PERATURAN BUPATI BENGKULU UTARA
NOMOR 12 TAHUN 2025

TENTANG

RENCANA KERJA PEMERINTAH DAERAH KABUPAPTEN BENGKULU UTARA TAHUN 2026

PEMERINTAH KABUPATEN BENGKULU UTARA
2025

SALINAN

BUPATI BENGKULU UTARA
PROVINSI BENGKULU

PERATURAN BUPATI BENGKULU UTARA
NOMOR 12 TAHUN 2025

TENTANG
RENCANA KERJA PEMERINTAH DAERAH
KABUPATEN BENGKULU UTARA TAHUN 2026

DENGAN RAHMAT TUHAN YANG MAHA ESA
BUPATI BENGKULU UTARA,

Menimbang : bahwa untuk melaksanakan ketentuan Pasal 26 ayat (2) Undang-Undang Nomor 25 Tahun 2004 tentang Sistem Perencanaan Pembangunan Nasional dan Pasal 264 ayat (2) Undang-Undang Nomor 23 Tahun 2014 tentang Pemerintahan Daerah sebagaimana telah diubah beberapa kali terakhir dengan Undang-Undang Nomor 6 Tahun 2023 tentang Penetapan Peraturan Pemerintah Pengganti Undang-Undang Nomor 2 Tahun 2022 tentang Cipta Kerja Menjadi Undang-Undang, perlu menetapkan Peraturan Bupati Bengkulu Utara tentang Rencana Kerja Pemerintah Daerah Kabupaten Bengkulu Utara Tahun 2026;

Mengingat :

1. Pasal 18 ayat (6) Undang-Undang Dasar Negara Republik Indonesia Tahun 1945;
2. Undang-Undang Nomor 9 Tahun 1967 tentang Pembentukan Propinsi Bengkulu (Lembaran Negara Republik Indonesia Tahun 1967 Nomor 19, Tambahan Lembaran Negara Republik Indonesia Nomor 2828):
3. Undang-Undang Nomor 25 Tahun 2004 tentang Sistem Perencanaan Pembangunan Nasional (Lembaran Negara Republik Indonesia Tahun 2004 Nomor 104, Tambahan Lembaran Negara Republik Indonesia Nomor 4421);
4. Undang-Undang Nomor 26 Tahun 2007 tentang Penataan Ruang (Lembaran Negara Republik Indonesia Tahun 2007 Nomor 68, Tambahan Lembaran Negara Republik Indonesia Nomor 4725) sebagaimana telah diubah dengan Undang-Undang Nomor 6 Tahun 2023 tentang Penetapan Peraturan Pemerintah Pengganti Undang-Undang Nomor 2 Tahun 2022 tentang Cipta Kerja (Lembaran Negara Republik Indonesia Tahun 2023 Nomor 41, Tambahan Lembaran Negara Republik Indonesia Nomor 6856);

5. Undang-Undang Nomor 12 Tahun 2011 tentang Pembentukan Peraturan Perundang-Undangan (Lembaran Negara Republik Indonesia Tahun 2011 Nomor 82, Tambahan Lembaran Negara Republik Indonesia Nomor 5234) sebagaimana telah diubah beberapa kali terakhir dengan dengan Undang-Undang Nomor 13 Tahun 2022 tentang Perubahan Kedua atas Undang-Undang Nomor 12 Tahun 2011 tentang Pembentukan Peraturan Perundang-Undangan (Lembaran Negara Republik Indonesia Tahun 2022 Nomor 143, Tambahan Lembaran Negara Republik Indonesia Nomor 6801);
6. Undang-Undang Nomor 23 Tahun 2014 tentang Pemerintahan Daerah (Lembaran Negara Republik Indonesia Tahun 2014 Nomor 244, Tambahan Lembaran Negara Republik Indonesia Nomor 5587) sebagaimana telah diubah beberapa kali terakhir dengan Undang-Undang Nomor 6 Tahun 2023 tentang Penetapan Peraturan Pemerintah Pengganti Undang-Undang Nomor 2 Tahun 2022 tentang Cipta Kerja menjadi Undang-Undang (Lembaran Negara Republik Indonesia Tahun 2023 Nomor 41, Tambahan Lembaran Negara Republik Indonesia Nomor 6856);
7. Undang-Undang Nomor 30 Tahun 2014 tentang Administrasi Pemerintahan (Lembaran Negara Republik Indonesia Tahun 2014 Nomor 292, Tambahan Lembaran Negara Republik Indonesia Nomor 5601) sebagaimana telah diubah dengan Undang-Undang Nomor 6 Tahun 2023 tentang Penetapan Peraturan Pemerintah Pengganti Undang-Undang Nomor 2 Tahun 2022 tentang Cipta Kerja Menjadi Undang-Undang (Lembaran Negara Republik Indonesia Tahun 2023 Nomor 41, Tambahan Lembaran Negara Republik Indonesia Nomor 6856);

8. Undang-Undang Nomor 1 Tahun 2022 tentang Hubungan Keuangan Antara Pemerintah Pusat dan Pemerintahan Daerah (Lembaran Negara Republik Indonesia Tahun 2022 Nomor 4, Tambahan Lembaran Negara Republik Indonesia Nomor 6757);
9. Undang-Undang Nomor 59 Tahun 2024 tentang Rencana Pembangunan Jangka Panjang Nasional Tahun 2025-2045 (Lembaran Negara Republik Indonesia Tahun 2024 Nomor 194);
10. Undang-Undang Nomor 87 Tahun 2024 tentang Kabupaten Bengkulu Utara di Provinsi Bengkulu (Lembaran Negara Republik Indonesia Tahun 2024 Nomor 273, Tambahan Lembaran Negara Republik Indonesia Nomor 7024);
11. Peraturan Pemerintah Nomor 39 Tahun 2006 tentang Tata Cara Pengendalian dan Evaluasi Pelaksanaan Rencana Pembangunan (Lembaran Negara Republik Indonesia Tahun 2006 Nomor 96, Tambahan Lembaran Negara Republik Indonesia Nomor 4663);
12. Peraturan Pemerintah Nomor 18 Tahun 2016 tentang Perangkat Daerah (Lembaran Negara Republik Indonesia Tahun 2016 Nomor 114, Tambahan Lembaran Negara Republik Indonesia Nomor 5887) sebagaimana telah diubah dengan Peraturan Pemerintah Nomor 72 Tahun 2019 tentang Perubahan Atas Peraturan Pemerintah Nomor 18 Tahun 2016 tentang Perangkat Daerah (Lembaran Negara Republik Indonesia Tahun 2019 Nomor 187, Tambahan Lembaran Negara Republik Indonesia Nomor 6402);
13. Peraturan Pemerintah Nomor 12 Tahun 2019 tentang Pengelolaan Keuangan Daerah (Lembaran Negara Republik Indonesia Tahun 2019 Nomor 42, Tambahan Lembaran Negara Republik Indonesia Nomor 6322);

14. Peraturan Pemerintah Nomor 13 Tahun 2019 tentang Laporan dan Evaluasi Penyelenggaraan Pemerintah Daerah (Lembaran Negara Republik Indonesia Tahun 2019 Nomor 52, Tambahan Lembaran Negara Republik Indonesia Nomor 6323);
15. Peraturan Menteri Dalam Negeri Nomor 80 Tahun 2015 tentang Pembentukan Produk Hukum Daerah (Berita Negara Republik Indonesia Tahun 2015 Nomor 2036) sebagaimana telah diubah dengan Peraturan Menteri Dalam Negeri Nomor 120 Tahun 2018 tentang Perubahan Atas Peraturan Menteri Dalam Negeri Nomor 80 Tahun 2015 tentang Pembentukan Produk Hukum Daerah (Berita Negara Republik Indonesia Tahun 2019 Nomor 157);
16. Peraturan Menteri Dalam Negeri Nomor 86 Tahun 2017 tentang Tata Cara Perencanaan, Pengendalian Dan Evaluasi Pembangunan Daerah, Tata Cara Evaluasi Rancangan Peraturan Daerah Tentang Rencana Pembangunan Jangka Panjang Daerah dan Rencana Pembangunan Jangka Menengah Daerah, serta Tata Cara Perubahan Rencana Pembangunan Jangka Panjang Daerah, Rencana Pembangunan Jangka Menengah Daerah, dan Rencana Kerja Pemerintah Daerah (Berita Negara Republik Indonesia Tahun 2017 Nomor 1312);
17. Peraturan Menteri Dalam Negeri Nomor 90 Tahun 2019 tentang Klasifikasi, Kodefikasi, dan Nomenklatur Perencanaan Pembangunan dan Keuangan Daerah (Berita Negara Republik Indonesia Tahun 2019 Nomor 1447);

18. Peraturan Menteri Dalam Negeri Nomor 77 Tahun 2020 tentang Pedoman Teknis Pengelolaan Keuangan Daerah (Berita Negara Republik Indonesia Tahun 2020 Nomor 1781);
19. Peraturan Gubernur Bengkulu Nomor 14 Tahun 2025 tentang Rencana Kerja Pemerintah Daerah Provinsi Bengkulu Tahun 2026 (Berita Daerah Provinsi Bengkulu Tahun 2025 Nomor 14);
20. Peraturan Daerah Kabupaten Bengkulu Utara Nomor 11 Tahun 2015 tentang Rencana Tata Ruang Wilayah Kabupaten Bengkulu Utara Tahun 2015-2035 (Lembaran Daerah Kabupaten Bengkulu Utara Tahun 2016 Nomor 3, Tambahan Lembaran Daerah Kabupaten Bengkulu Utara Tahun 2016 Nomor 1);
21. Peraturan Daerah Kabupaten Bengkulu Utara Nomor 6 Tahun 2024 tentang Rencana Pembangunan Jangka Panjang Daerah Kabupaten Bengkulu Utara Tahun 2025-2045 (Lembaran Daerah Kabupaten Bengkulu Utara Tahun 2024 Nomor 6);
22. Peraturan Daerah Kabupaten Bengkulu Utara Nomor 2 Tahun 2025 tentang Perubahan Ketiga atas Peraturan Daerah Kabupaten Bengkulu Utara Nomor 14 Tahun 2016 tentang Pembentukan dan Susunan Perangkat Daerah Kabupaten Bengkulu Utara (Lembaran Daerah Kabupaten Bengkulu Utara Tahun 2025 Nomor 2);

MEMUTUSKAN:

Menetapkan : PERATURAN BUPATI TENTANG RENCANA KERJA PEMERINTAH DAERAH KABUPATEN BENGKULU UTARA TAHUN 2026.

BAB I
KETENTUAN UMUM
Pasal 1

Dalam Peraturan Bupati ini yang dimaksud dengan:

1. Daerah adalah Kabupaten Bengkulu Utara.
2. Bupati adalah Bupati Bengkulu Utara.
3. Pemerintah Daerah adalah Bupati sebagai unsur penyelenggara Pemerintahan Daerah yang memimpin pelaksanaan urusan pemerintahan yang menjadi kewenangan daerah otonom.
4. Rencana Kerja Pemerintah Daerah Kabupaten Bengkulu Utara Tahun 2026 yang selanjutnya disingkat RKPD adalah dokumen perencanaan pembangunan daerah untuk periode 1 (satu) tahun yaitu Tahun 2026 yang dimulai pada tanggal 1 Januari 2026 dan berakhir pada tanggal 31 Desember 2026.
5. Perangkat Daerah adalah Perangkat Daerah Kabupaten Bengkulu Utara.
6. Kebijakan Umum Anggaran yang selanjutnya disingkat KUA adalah dokumen yang memuat kebijakan bidang pendapatan, belanja, dan pembiayaan serta asumsi yang mendasarinya untuk periode 1 (satu) tahun.
7. Prioritas dan Plafon Anggaran Sementara yang selanjutnya disingkat PPAS adalah program prioritas dan batas maksimal anggaran yang diberikan kepada perangkat Daerah untuk setiap program dan kegiatan sebagai acuan dalam penyusunan rencana kerja dan anggaran satuan kerja perangkat daerah.

BAB II
RENCANA KERJA PEMERINTAH DAERAH

Pasal 2

(1) RKPD disusun dengan berpedoman pada Rencana Pembangunan Jangka Menengah Daerah Kabupaten Bengkulu Utara Tahun 2025-2029, serta mengacu pada Rencana Kerja Pemerintah Tahun 2026 dan Rencana Kerja Pemerintah Daerah Provinsi Bengkulu Tahun 2026.

(2) RKPD disusun dengan sistematika sebagai berikut :

BAB I	:	PENDAHULUAN
BAB II	:	GAMBARAN UMUM KONDISI DAERAH
BAB III	:	KERANGKA EKONOMI DAN KEUANGAN DAERAH
BAB IV	:	SASARAN DAN PRIORITAS PEMBANGUNAN DAERAH
BAB V	:	RENCANA KERJA DAN PENDANAAN DAERAH
BAB VI	:	KINERJA PENYELENGGARAAN PEMERINTAHAN DAERAH
BAB VII	:	PENUTUP

(3) RKPD sebagaimana dimaksud pada ayat (2) akan mengalami penyesuaian jika terjadi perubahan-perubahan asumsi makro nasional.

(4) Uraian secara rinci RKPD sebagaimana dimaksud pada ayat (2) tercantum dalam Lampiran yang merupakan bagian yang tidak terpisahkan dari Peraturan Bupati ini.

Pasal 3

RKPD sebagaimana dimaksud dalam Pasal 2 digunakan sebagai :

a. pedoman bagi Perangkat Daerah dalam menyusun Rencana Kerja Perangkat Daerah Tahun 2026; dan
b. pedoman dalam penyusunan KUA dan PPAS Rancangan Anggaran Pendapatan dan Belanja Daerah Kabupaten Bengkulu Utara Tahun Anggaran 2026.

BAB III
PENUTUP

Pasal 4

Peraturan Bupati ini mulai berlaku pada tanggal diundangkan.

Agar setiap orang mengetahuinya, memerintahkan pengundangan Peraturan Bupati ini dengan penempatannya dalam Berita Daerah Kabupaten Bengkulu Utara.

Ditetapkan di Arga Makmur
pada tanggal 8 Juli 2025

BUPATI BENGKULU UTARA,

ttd

ARIE SEPTIA ADINATA

Diundangkan di Arga Makmur
pada tanggal 8 Juli 2025

SEKRETARIS DAERAH
KABUPATEN BENGKULU UTARA,

ttd

FITRIYANSYAH

BERITA DAERAH KABUPATEN BENGKULU UTARA TAHUN 2025 NOMOR 12

Salinan Sesuai Dengan Aslinya
KEPALA BAGIAN HUKUM
Setdakab Bengkulu Utara

IRSALIYAH YURDA, SH, MH
Pembina (IV/a)
Nip. 198107282002122002

LAMPIRAN PERATURAN BUPATI BENGKULU UTARA NOMOR 12 TAHUN 2025 TENTANG RENCANA KERJA PEMERINTAHAN DAERAH KABUPATEN BENGKULU UTARA TAHUN 2026

RENCANA KERJA PEMERINTAHAN DAERAH KABUPATEN BENGKULU UTARA TAHUN 2026

DAFTAR ISI

Daftar Isi i-1
Daftar Tabel ii-1
Daftar Gambar iii-1
BAB I. PENDAHULUAN I-1
1.1 Latar Belakang I-1
1.2 Dasar Hukum Penyusunan I-4
1.3 Hubungan Antar Dokumen I-7
1.4 Maksud dan Tujuan I-9
1.5 Sistematika Dokumen RKPD I-9
BAB II. GAMBARAN UMUM KONDISI DAERAH II-1
2.1 Kondisi Umum Daerah II-1
2.2 Hasil Evaluasi Pelaksanaan Perencanaan Daerah Sampai Dengan Tahun Berjalan II-70
2.3 Permasalahan Pembangunan Daerah II-72
2.4 Isu Strategis II-91
BAB III. KERANGKA EKONOMI DAN KEUANGAN DAERAH III-1
3.1 Arah Kebijakan Ekonomi Daerah III-1
3.2 Arah Kebijakan Keuangan Daerah III-13
BAB IV. SASARAN DAN PRIORITAS PEMBANGUNAN DAERAH .. IV-1
4.1 Tujuan, Sasaran, dan Tema Pembangunan IV-1
4.2 Tujuan dan Sasaran Pembangunan IV-4
4.3 Strategi, arah kebijakan dan Program Prioritas Pembangunan Daerah IV-19
4.4 Pokok-Pokok Pikiran DPRD IV-49
BAB V. RENCANA KERJA DAN PENDANAAN DAERAH V-1
BAB VI. KINERJA PENYELENGGARAAN PEMERINTAH DAERAH VI-1
BAB VII. PENUTUP VII-1

BAB I
PENDAHULUAN

BAB I
PENDAHULUAN

1.1 Latar Belakang

Pembangunan merupakan sebuah proses yang direncanakan dalam rangka mencapai kondisi yang lebih baik dibandingkan keadaan sebelumnya. Proses pembangunan dilaksanakan melalui optimalisasi sumber daya dengan tetap menjaga kesinambungan serta kualitas lingkungan yang baik. Optimalisasi sumber daya mempunyai arti bahwa pembangunan diharapkan dapat mendayagunakan potensi sumber daya alam dan sumber daya manusia agar memiliki nilai kemanfaatan lebih baik bagi masyarakat. Sedangkan kesinambungan dan kualitas lingkungan yang baik tidak hanya mengenai lingkungan alam namun juga lingkungan sosial, budaya dan politik. Pencapaian tujuan pembangunan dilaksanakan secara bertahap, mulai dari tahapan yang bersifat jangka panjang, menengah dan tahunan.

Pelaksanaan pembangunan daerah diawali dengan penyusunan rencana sebagai permulaan dari siklus perencanaan pembangunan. Paradigma otonomi daerah yang berpedoman pada Undang-Undang Nomor 23 Tahun 2014 tentang Pemerintahan Daerah sebagaimana telah diubah beberapa kali terakhir dengan Undang-undang Nomor 6 Tahun 2023 tentang Penetapan Peraturan Pemerintah Pengganti Undang-Undang Nomor 2 Tahun 2022 tentang Cipta Kerja menjadi Undang-Undang, daerah diberi hak, wewenang dan kewajiban untuk melaksanakan pembangunan daerah dalam rangka peningkatan dan pemerataan pendapatan masyarakat, yang dimana undang-undang di atas juga mengamanatkan bahwa dalam rangka penyelenggaraan pemerintahan, Pemerintah Daerah berkewajiban menyusun perencanaan pembangunan daerah sebagai satu kesatuan sistem perencanaan pembangunan nasional. Sesuai dengan amanat tersebut, maka setiap pemerintah daerah diharuskan menyusun rencana pembangunan yang sistematis, terarah, terpadu dan berkelanjutan dengan mempertimbangkan keunggulan komparatif wilayah dan kemampuan sumber daya keuangan daerah. Perencanaan pembangunan daerah tersebut salah satunya adalah Rencana kerja Pemerintah Daerah (RKPD).

RKPD merupakan penjabaran dari Rancangan Pembangunan Jangka Menengah Daerah (RPJMD) untuk jangka waktu 1 (satu) tahun yang dalam penyusunannya mengacu juga pada Rencana Kerja Pemerintah Daerah Provinsi (RKPD-Provinsi) dan Rencana Kerja Pemerintah (RKP). Secara substansi RKPD memuat rancangan kerangka ekonomi daerah, program prioritas pembangunan daerah, serta rencana kerja, pendanaannya dan prakiraan maju. Selain hal tersebut, RKPD juga memuat kebijakan publik dan arah kebijakan pembangunan daerah selama satu tahun, yang diharapkan dapat menciptakan kepastian kebijakan sebagai komitmen pemerintah daerah yang harus dilaksanakan secara konsisten.

Sebagai dokumen rencana tahunan daerah, RKPD mempunyai kedudukan yang strategis dalam penyelenggaraan pemerintahan daerah mengingat beberapa hal sebagai berikut:

1. RKPD merupakan dokumen yang secara substansial merupakan penerjemahan dan penjabaran dari visi, misi dan program kepala daerah yang ditetapkan dalam RPJMD ke dalam program dan kegiatan pembangunan tahunan daerah;
2. RKPD memuat arahan operasional pelaksanaan program dan kegiatan pembangunan tahunan bagi seluruh Perangkat Daerah (PD) dalam menyusun Rencana Kerja Perangkat Daerah (Renja-PD);
3. RKPD merupakan acuan Kepala Daerah dan DPRD dalam menentukan kebijakan umum APBD dan penentuan prioritas serta pagu anggaran sementara yang selanjutnya digunakan sebagai acuan dalam penyusunan Anggaran Pendapatan dan Belanja Daerah (APBD) serta menjadi referensi RKPD Kabupaten/Kota di wilayah Provinsi Bengkulu; serta
4. RKPD merupakan salah satu instrumen evaluasi kinerja penyelenggaraan pemerintahan daerah. Melalui evaluasi terhadap pelaksanaan RKPD ini dapat diketahui sampai sejauh mana capaian kinerja RPJMD sebagai wujud dari kinerja penyelenggaraan pemerintahan daerah hingga tahun berkenaan.

RKPD disusun melalui tahapan panjang yang selama kurang lebih 5 (lima) bulan yang terdiri dari persiapan penyusunan RKPD, pelaksanaan musrenbang desa/kelurahan, penyusunan rancangan awal RKPD, pelaksanaan musrenbang kecamatan, forum konsultasi publik, penyusunan rancangan RKPD, forum lintas perangkat daerah, pelaksanaan musrenbang RKPD, perumusan rancangan akhir RKPD, fasilitasi ke Gubernur melalui Kepala Bappeda Provinsi tentang RKPD dan penetapan Perkada RKPD. Alur Penyusunan RKPD Kabupaten Bengkulu Utara Tahun 2026 disajikan pada gambar berikut.

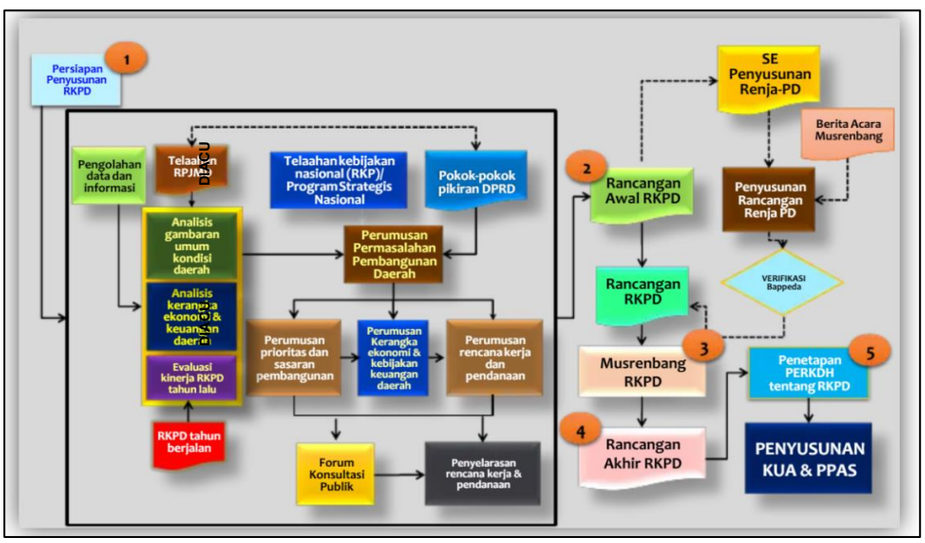

Gambar 1.1. Bagan Alur Proses Penyusunan RKPD

Tahapan dan tata cara penyusunan RKPD Kabupaten Bengkulu Utara Tahun 2026 sebagaimana tergambar dalam gambar 1.1 dapat diuraikan sebagai berikut:

1. Persiapan Penyusun RKPD

   Pada tahap persiapan ini serangkaian aktivitas yang dilakukan meliputi :

   a. Penyusunan Keputusan kepala daerah tentang pembentukan Tim penyusun RKPD Kabupaten Bengkulu Utara Tahun 2026;
   b. Orientasi mengenai RKPD kepada seluruh anggota tim dalam rangka penyamaan persepsi dan memberikan pemahaman terhadap berbagai peraturan perundang-undangan, panduan atau pedoman teknis, dan buku literatur;
   c. Penyusunan agenda kerja tim penyusun RKPD;
   d. Penyiapan data dan informasi perencanaan pembangunan daerah berdasarkan SIPD;

2. Penyusunan Rancangan Awal RKPD

   Penyusunan rancangan awal RKPD dilakukan melalui 2 (dua) tahapan kegiatan yang merupakan suatu rangkaian proses yang berurutan, yaitu :

   a. Tahapan perumusan rancangan awal RKPD sebagai berikut :
      1) Analisis gambaran umum dan kondisi daerah;
      2) Analisis rancangan kerangka ekonomi daerah;
      3) Analisis kapasitas riil keuangan daerah;
      4) Penelaan rancanga awal Renja Perangkat Daerah;
      5) Perumusan permasalahan pembangunan daerah;
      6) Penelaahan terhadap sasaran RPJMD;
      7) Penelaahan terhadap arah kebijakan RPJMD;
      8) Penelaahan terhadap kebijakan pemerintah pada RKP dan program strategis nasional;
      9) Penelaahan pokok-pokok pikiran DPRD;
      10) Perumusan prioritas dan sasaran pembangunan daerah; dan
      11) Perumusan rencana kerja program dan pendanaan.
   b. Tahap penyajian rancangan awal RKPD yang merupakan penyajian dari hasil analisis data/informasi dari tahap perumusan kedalam dokumen RKPD dan melalui tahapan forum konsultasi publik.

3. Penyusunan Rancangan RKPD

   Tahapan penyusunan rancangan RKPD mencakup penyempurnaan rancangan awal RKPD kabupaten disempurnakan berdasarkan :

   a. Rancangan awal Renja seluruh Perangkat Daerah kaupaten yang telah diverifikasi; dan
   b. Hasil penelaahan terhadap rancangan RKPD Provinsi, RKP dan program strategis nasional

4. Pelaksanaan Musrenbang RKPD

   Musyawarah perencanaan pembangunan RKPD merupakan forum antara pemangku kepentingan dalam rangka membahas rancangan RKPD yang bertujuan untuk :

a. Menyepakati permasalahan pembangunan daerah;
b. Menyepakati prioritas pembangunan daerah;
c. Menyepakati program,kegiatan, pagu indikatif, indikator dan target kinerja serta lokasi;
d. Penyelarasan program dan kegiatan pembangunan daerah dengan sasaran dan prioritas pembangunan provinsi; dan
e. Klarifikasi program dan kegiatan yang merupakan kewenangan daerah kabupaten/kota dengan program dan kegiatan desa yang diusulakan berdasarkan hasil Musrenbang kecamatan.

5. Perumusan Rancangan Akhir RKPD
   Proses penyempurnaan rancangan RKPD kabupaten menjadi rancangan akhir RKPD berdasarkan berita acara kesepakatan hasil musrenbang RKPD kabupaten. Rancangan akhir RKPD tersebut disampaikan kepada Sekretaris Daerah untuk dibahas oleh seluru kepala Perangkat Daerah. Rancangan akhri yang telah dibahas sebagai bahan penyusunan rancangan Perkada tentang RKPD. Bupati/wali kota menyampaikan rancangan Perkada tentang RKPD kepada gubernur melalui kepala BAPPEDA Provinsi untuk difasilitasi.
6. Penetapan RKPD
   RKPD ditetapkan dengan Peraturan Bupati setelah RKP dan RKPD provinsi ditetepkan, hal ini diharapkan agar terjadi keselarasan antara perencanaan ditingkat pusat dengan daerah.

Tahapan panjang dalam proses penyusunan RKPD dimaksud tidak lepas dari empat pendekatan perencanaan. Pertama *pendekatan teknokratis,* yaitu menggunakan metode dan kerangka pikir ilmiah untuk mencapai tujuan dan sasaran pembangunan daerah. Kedua *pendekatan partisifatif*, dilaksanakan dengan melibatkan semua pemangku kepentingan (*stakeholders).* Ketiga *pendekatan politis,* penjabaran dari agenda-agenda pembangunan yang ditawarkan KDH terpilih ke dalam tujuan, strategi, kebijakan, dan program pembangunan daerah selama masa jabatan. Dan keempat *pendekatan bawah-atas (bottom-up)* dan *atas-bawah (top-down)* dimana hasilmya diselaraskan melalui musyawarah nasional, provinsi, kabupaten, kecamatan dan desa sehingga tercipta singkronisasi dan sinergi percapaian sasaran rencana pembangunan nasional dan rencana pembangunan daerah.

1.2.Dasar Hukum Penyusunan

Peraturan perundang-undangan yang melatar belakangi penyusunan RKPD Kabupaten Bengkulu Utara Tahun 2026 adalah:

1. Undang-Undang Nomor 28 Tahun 1959 tentang Penetapan Undang-Undang Darurat Nomor 4 Tahun 1956 (Lembaran Negara Tahun 1956 No. 55), Undang-Undang Darurat No. 5 Tahun 1956 (Lembaran Negara Tahun 1956 No. 56), Undang-Undang Darurat No. 6 Tahun 1956 Undang –Undang Nomor 28 Tahun 1959 tentang Penetapan Undang-Undang Darurat Nomor 4 Tahun 1956 (Lembaran Negara Tahun 1956 No. 55), Undang-

Undang Darurat No. 5 Tahun 1956 (Lembaran Negara Tahun 1956 No. 56), Undang-Undang Darurat No. 6 Tahun 1956 (Lembaran Negara Tahun 1956 No. 57) tentang Pembentukan Daerah Tingkat II termasuk Kotapraja, dalam Lingkungan Daerah Tingkat I Sumatera Selatan sebagai Undang-Undang (Lembaran Negara Republik Indonesia Tahun 1959 Nomor 73, Tambahan Lembaran Negara Republik Indonesia Nomor 1821);

2. Undang-Undang Nomor 9 Tahun 1967 tentang Pembentukan Provinsi Bengkulu (Lembaran Negara Republik Indonesia Tahun 1967 Nomor 19, Tambahan Lembaran Negara Republik Indonesia Nomor 2828);
3. Undang-Undang Nomor 25 Tahun 2004 tentang Sistem Perencanaan Pembangunan Nasional (Lembaran Negara Republik Indonesia Tahun 2004 Nomor 104, Tambahan Lembaran Negara Republik Indonesia Nomor 4421);
4. Undang-Undang Nomor 26 Tahun 2007 tentang Penataan Ruang (Lembaran Negara Republik Indonesia Tahun 2007 Nomor 68, Tambahan Lembaran Negara Republik Indonesia Nomor 4725) sebagaimana telah diubah dengan Undang-Undang Nomor 6 Tahun 2023 tentang Penetapan Peraturan Pemerintah Pengganti Undang-Undang Nomor 2 Tahun 2022 tentang Cipta Kerja (Lembaran Negara Republik Indonesia Tahun 2022 Nomor 238, Tambahan Lembaran Negara Republik Indonesia Nomor 6841);
5. Undang-Undang Nomor 23 Tahun 2014 tentang Pemerintahan Daerah (Lembaran Negara Republik Indonesia Tahun 2014 Nomor 244, Tambahan Lembaran Negara Republik Indonesia Nomor 5587) sebagaimana telah diubah beberapa kali terakhir dengan Undang-Undang Nomor 6 Tahun 2023 tentang Penetapan Peraturan Pemerintah Pengganti Undang-Undang Nomor 2 Tahun 2022 tentang Cipta Kerja menjadi Undang-Undang (Lembaran Negara Republik Indonesia Tahun 2023 Nomor 41, Tambahan Lembaran Negara Republik Indonesia Nomor 6856);
6. Undang-Undang Nomor 25 Tahun 2004 tentang Sistem Perencanaan Pembangunan Nasional (Lembaran Negara Republik Indonesia Tahun 2004 Nomor 104, Tambahan Lembaran Negara Republik Indonesia Nomor 4421);
7. Undang-Undang Nomor 1 Tahun 2022 tentang Hubungan Keuangan Antara Pemerintah Pusat dan Pemerintahan Daerah (Lembaran Negara Republik Indonesia Tahun 2022 Nomor 4, Tambahan Lembaran Negara Republik Indonesia Nomor 6757) sebagaimana telah diubah dengan Undang-Undang Nomor 6 Tahun 2023 tentang Penetapan Peraturan Pemerintah Pengganti Undang-Undang Nomor 2 Tahun 2022 tentang Cipta Kerja (Lembaran Negara Republik Indonesia Tahun 2022 Nomor 238, Tambahan Lembaran Negara Republik Indonesia Nomor 6841);
8. Undang-Undang Nomor 59 Tahun 2024 tentang Rencana Pembangunan Jangka Panjang Nasional Tahun 2025-2045 (Lembaran Negara Republik Indonesia Tahun 2024 Nomor 194);

9. Undang-Undang Nomor 87 Tahun 2024 tentang Kabupaten Bengkulu Utara di Provinsi Bengkulu (Lembaran Negara Republik Indonesia Tahun 2024 Nomor 273, Tambahan Lembaran Negara Republik Indonesia Nomor 7024);
10. Peraturan Pemerintah Nomor 39 Tahun 2006 tentang Tata Cara Pengendalian dan Evaluasi Pelaksanaan Rencana Pembangunan (Lembaran Negara Republik Indonesia Tahun 2006 Nomor 96, Tambahan Lembaran Negara Republik Indonesia Nomor 4663);
11. Peraturan Pemerintah Nomor 8 Tahun 2008 tentang Tahapan Tata Cara Penyusunan Pengendalian dan Evaluasi Pelaksanaan Rencana Pembangunan Daerah (Lembaran Negara Republik Indonesia Tahun 2008 Nomor 21, Tambahan Lembaran Negara Republik Indonesia Nomor 4817);
12. Peraturan Pemerintah Nomor 18 Tahun 2016 tentang Perangkat Daerah (Lembaran Negara Republik Indonesia Tahun 2016 Nomor 114, Tambahan Lembaran Negara Republik Indonesia Nomor 5887) sebagaimana telah diubah dengan Peraturan Pemerintah Nomor 72 Tahun 2019 tentang Perubahan Atas Peraturan Pemerintah Nomor 18 Tahun 2016 tentang Perangkat Daerah (Lembaran Negara Republik Indonesia Tahun 2019 Nomor 187, Tambahan Lembaran Negara Republik Indonesia Nomor 6402);
13. Peraturan Pemerintah Nomor 2 Tahun 2018 tentang Standar Pelayanan Minimal (Lembaran Negara Republik Indonesia Tahun 2018 Nomor 2, Tambahan Lembaran Negara Republik Indonesia Nomor 6178);
14. Peraturan Pemerintah Nomor 12 Tahun 2019 tentang Pengelolaan Keuangan Daerah (Lembaran Negara Republik Indonesia Tahun 2019 Nomor 42, Tambahan Lembaran Negara Republik Indonesia Nomor 6322);
15. Peraturan Pemerintah Nomor 13 Tahun 2019 tentang Laporan dan Evaluasi Penyelenggaraan Pemerintah Daerah (Lembaran Negara Republik Indonesia Tahun 2019 Nomor 52, Tambahan Lembaran Negara Republik Indonesia Nomor 6323);
16. Peraturan Pemerintah Nomor 21 Tahun 2021 tentang Penyelenggaraan Penataan Ruang (Lembaran Negara Republik Indonesia Tahun 2021 Nomor 31, Tambahan Lembaran Negara Republik Indonesia Nomor 6633);
17. Peraturan Menteri Dalam Negeri Nomor 86 Tahun 2017 tentang Tata Cara Perencanaan, Pengendalian Dan Evaluasi Pembangunan Daerah, Tata Cara Evaluasi Rancangan Peraturan Daerah Tentang Rencana Pembangunan Jangka Panjang Daerah dan Rencana Pembangunan Jangka Menengah Daerah, serta Tata Cara Perubahan Rencana Pembangunan Jangka Panjang Daerah, Rencana Pembangunan Jangka Menengah Daerah, dan Rencana Kerja Pemerintah Daerah (Berita Negara Republik Indonesia Tahun 2017 Nomor 1312);
18. Peraturan Menteri Dalam Negeri Nomor 70 Tahun 2019 tentang Sistem Informasi Pemerintahan Daerah (Berita Negara Republik Indonesia Tahun 2019 Nomor 1114);

19. Peraturan Menteri Dalam Negeri Nomor 90 Tahun 2019 tentang Klasifikasi, Kodefikasi, dan Nomenklatur Perencanaan Pembangunan dan Keuangan Daerah (Berita Negara Republik Indonesia Tahun 2019 Nomor 1447);
20. Peraturan Menteri Dalam Negeri Nomor 18 Tahun 2020 tentang Peraturan Pelaksanaan Peraturan Pemerintah Nomor 13 Tahun 2019 Tentang Laporan Dan Evaluasi Penyelenggaraan Pemerintahan Daerah (Berita Negara Republik Indonesia Tahun 2020 Nomor 228);
21. Peraturan Menteri Dalam Negeri Nomor 77 Tahun 2020 tentang Pedoman Teknis Pengelolaan Keuangan Daerah (Berita Negara Republik Indonesia Tahun 2020 Nomor 1781);
22. Peraturan Gubernur Bengkulu Nomor 14 Tahun 2025 tentang Rencana Kerja Pemerintah Daerah Provinsi Bengkulu Tahun 2026 (Berita Daerah Provinsi Bengkulu Tahun 2025 Nomor 14);
23. Peraturan Daerah Kabupaten Bengkulu Utara Nomor 11 Tahun 2015 tentang Rencana Tata Ruang Wilayah Kabupaten Bengkulu Utara Tahun 2015-2035 (Lembaran Daerah Kabupaten Bengkulu Utara Tahun 2016 Nomor 3, Tambahan Lembaran Daerah Kabupaten Bengkulu Utara Tahun 2016 Nomor 1);
24. Peraturan Daerah Kabupaten Bengkulu Utara Nomor 14 Tahun 2016 tentang Pembentukan dan Susunan Perangkat Daerah Kabupaten Bengkulu Utara (Lembaran Daerah Kabupaten Bengkulu Utara Tahun 2022 Nomor 2) sebagaimana telah beberapa kali diubah terakhir dengan Peraturan Daerah Kabupaten Bengkulu Utara Nomor 2 Tahun 2022 tentang Perubahan Kedua Atas Peraturan Daerah Kabupaten Bengkulu Utara Nomor 14 Tahun 2016 tentang Pembentukan dan Susunan Perangkat Daerah Kabupaten Bengkulu Utara (Lembaran Daerah Kabupaten Bengkulu Utara Tahun 2022 Nomor 2);
25. Peraturan Daerah Kabupaten Bengkulu Utara Nomor 6 Tahun 2024 tentang Rencana Pembangunan Jangka Panjang Daerah Kabupaten Bengkulu Utara Tahun 2025-2045 (Lembaran Daerah Kabupaten Bengkulu Utara Tahun 2024 Nomor 6);
26. Peraturan Daerah Kabupaten Bengkulu Utara Nomor 2 Tahun 2025 tentang Perubahan Ketiga atas Peraturan Daerah Kabupaten Bengkulu Utara Nomor 14 Tahun 2016 tentang Pembentukan dan Susunan Perangkat Daerah Kabupaten Bengkulu Utara (Lembaran Daerah Kabupaten Bengkulu Utara Tahun 2025 Nomor 2);

1.3.Hubungan Antar Dokumen

Dokumen RKPD merupakan satu kesatuan yang terintegrasi dengan dokumen perencanaan lainnya, baik di tingkat pusat maupun daerah. Sebagaimana diamanatkan dalam Undang-undang Nomor 25 Tahun 2004 tentang Sistem Perencanaan Pembangunan Nasional dan Peraturan Menteri Dalam Negeri Nomor 86 Tahun 2017 tentang Tata Cara Perencanaan, Pengendalian dan Evaluasi

Pembangunan Daerah, Tata Cara Evaluasi Rancangan Peraturan Daerah Tentang Rencana Pembangunan Jangka Panjang Daerah Dan Rencana Pembangunan Jangka Menengah Daerah, Serta Tata Cara Perubahan Rencana Pembangunan Jangka Panjang Daerah, Rencana Pembangunan Jangka Menengah Daerah dan Rencana Kerja Pemerintah Daerah.

Dokumen Rencana Pembangunan Jangka Panjang Daerah (RPJPD) tahun 2025-2045 dipedomani sebagai arah pembangunan tahap pertama periode RPJMD Kabupaten Bengkulu Utara tahun 2025-2029 yang memprioritaskan untuk lebih memantapkan pembangunan daerah secara menyeluruh di berbagai bidang dengan fokus tekanan kepada pencapaian daya saing kompetitif perekonomian yang berlandaskan kepada keunggulan sumber daya alam dan sumber daya manusia berkualitas. Dokumen RPJMD Kabupaten Bengkulu Utara tahun 2025-2029 memuat visi dan misi kepala daerah terpilih, indikator kinerja daerah yang dijadikan target pencapaian pada tahun 2025-2029 dipedomani sebagai dasar perencanaan tahun 2026. Dokumen Rencana Tata Ruang dan Wilayah Kabupaten Bengkulu Utara tahun 2015-2035 juga dijadikan acuan terkait dengan kebijakan penataan ruang dan wilayah.

Secara Skematis keterkaitan hubungan antar dokumen dapat dilihat pada gambar berikut.

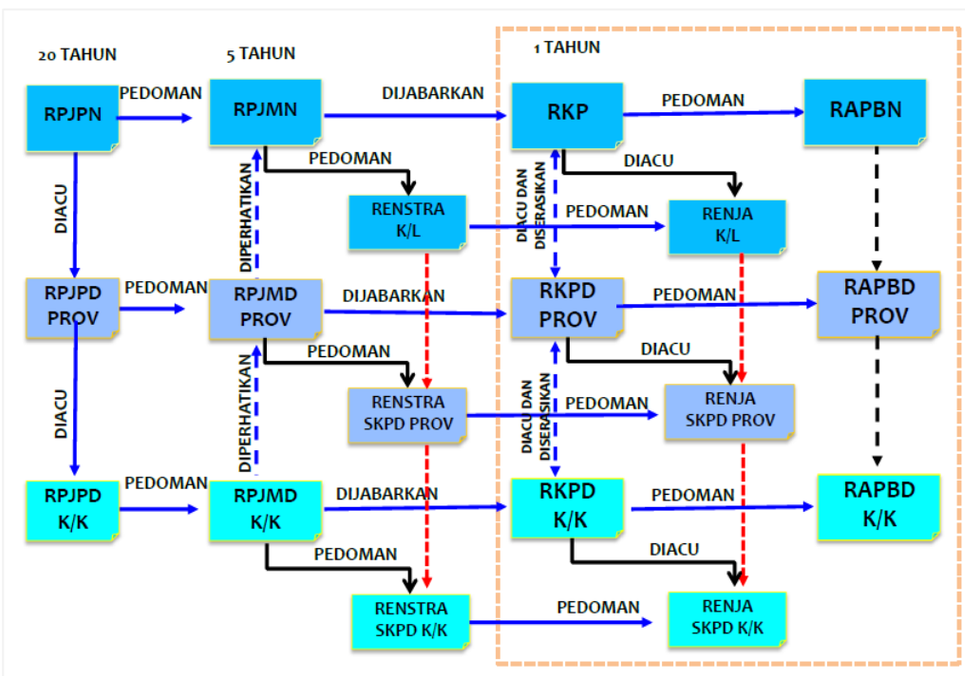

Gambar 1.2. Hubungan antara RKPD dengan Dokumen Perencanaan dan Penganggaran lainnya

Mengacu pada Gambar 1.2 dapat diketahui bahwa secara rinci hubungan RKPD dengan dokumen perencanaan dan penganggaran lainnya adalah sebagai berikut:

- RKPD disusun dengan mengacu dan memperhatikan pokok-pokok arah kebijakan dalam RKP Nasional;

- RKPD disusun dengan mengacu dan diserasikan dengan pokok-pokok arah kebijakan dalam RKPD Provinsi Bengkulu;
- RKPD disusun dengan berpedoman pada RPJMD yang di dalamnya memuat mengenai penjabaran visi, misi, dan arah kebijakan pembangunan daerah;
- Penyusunan RKPD memperhatikan dan mempertimbangkan berbagai pola dan struktur tata ruang yang telah ditetapkan dalam Peraturan Daerah Kabupaten Bengkulu Utara Nomor 11 Tahun 2015 tentang Rencana Rencana Tata Ruang Wilayah Kabupaten Bengkulu Utara Tahun 2015-2035, sebagai acuan untuk mengarahkan lokasi kegiatan dan menyusun program pembangunan yang berkaitan pemanfaatan ruang;
- RKPD ini nantinya menjadi pedoman bagi penyusunan rencana kerja SKPD yang disusun sesuai dengan tugas dan fungsi dari tiap SKPD; dan
- RKPD ini nantinya dijabarkan dalam RAPBD dengan berpedoman juga kepada rencana kerja Perangkat Daerah (PD).

1.4. Maksud dan Tujuan

1.4.1 Maksud

Secara umum, penyusunan RKPD Kabupaten Bengkulu Utara Tahun 2026 dimaksudkan untuk:

a. Meningkatkan konsistensi antar kebijakan yang dilakukan berbagai organisasi publik dan antara kebijakan makro dan mikro maupun antara kebijakan dan pelaksanaan;
b. Meningkatkan transparansi dan partisipasi dalam proses perumusan kebijakan dan perencanaan program;
c. Menyelaraskan perencanaan program dan penganggaran;
d. Meningkatkan akuntabilitas pemanfaatan sumber daya dan keuangan publik;
e. Terwujudnya penilaian kinerja kebijakan yang terukur, perencanaan, dan pelaksanaan sesuai RPJMD, sehingga tercapainya efektifitas perencanaan; dan
f. Terciptanya sinergitas dan sinkronisasi pelaksanaan pembangunan antar wilayah, antar sektor pembangunan daerah serta terciptanya efisiensi alokasi sumber daya dalam pembangunan daerah.

1.4.2 Tujuan

Tujuan dari penyusunan RKPD Kabupaten Bengkulu Utara Tahun 2026 adalah:

a. Untuk menciptakan sinergitas pelaksanaan pembangunan daerah antar-wilayah, antar-sektor pembangunan, dan antar-tingkat pemerintahan serta untuk mewujudkan efisiensi alokasi sumber daya dalam pembangunan daerah;
b. Adanya tersedianya dokumen perencanaan tahunan sebagai pedoman penyusunan dan pelaksanaan rencana kerja masing-masing Perangkat Daerah;
c. Sebagai Landasan Penyusunan KUA dan PPAS untuk menyusun RAPBD; dan

d. Mewujudkan konsistensi program dan sinkronisasi pencapaian sasaran RPJMD.

1.5. Sistematika Dokumen RKPD

Berpedoman pada Peraturan Menteri Dalam Negeri Nomor 86 Tahun 2017 tentang Tata Cara Perencanaan Pengendalian dan Evaluasi Pembangunan Daerah, Tata Cara Evaluasi Rancangan Peraturan Daerah tentang Rencana Pembangunan Jangka Panjang Daerah dan Rencana Pembangunan Jangka Menengah Daerah, serta Tata Cara Perubahan Rencana Pembangunan Jangka Panjang Daerah, Rencana Pembangunan Jangka Menengah Daerah, dan Rencana Kerja Pemerintah Daerah, sistematika penyusunan Dokumen RKPD Tahun 2026 memuat hal sebagai berikut :

BAB. I. PENDAHULUAN

Menjelaskan mengenai gambaran umum penyusunan RKPD agar substansi pada bab-bab berikutnya dapat dipahami dengan baik.

1.1. Latar Belakang

Mengemukakan pengertian ringkas tentang RKPD, proses penyusunan RKPD, kedudukan RKPD tahun rencana dalam periode dokumen RPJMD, keterkaitan antara dokumen RKPD dengan dokumen RPJMD, Renstra Perangkat Daerah, Renja Perangkat Daerah serta tindak lanjutnya dengan proses penyusunan RAPBD.

1.2. Dasar Hukum Penyusunan

Memberikan uraian ringkas tentang dasar hukum yang digunakan dalam penyusunan RKPD, baik yang berskala nasional, maupun lokal.

1.3. Hubungan antar Dokumen

Bagian ini menjelaskan hubungan RKPD dengan dokumen lain yang relevan beserta penjelasannya. Keterhubungan dengan dokumen lain, seperti : RPJMD Kabupaten, RKP/program strategis nasional, dan RKPD Provinsi untuk penyusunan RKPD Kabupaten.

1.4. Maksud dan Tujuan

Memberikan uraian ringkas tentang tujuan penyusunan dokumen RKPD dan sasaran penyusunan dokumen RKPD bagi daerah.

1.5. Sistematika Dokumen RKPD

Mengemukakan organisasi penyusunan dokumen RKPD terkait dengan pengaturan bab serta garis besar isi setiap bab didalamnya.

BAB. II. GAMBARAN UMUM KONDISI DAERAH

Pada Bab ini memberikan uraian tentang Evaluasi pelaksanaan RKPD tahun lalu, menguraikan tentang hasil evaluasi RKPD tahun lalu, selain itu juga memperhatikan dokumen RPJMD dan dokumen RKPD tahun berjalan sebagai bahan acuan.

2.1. Gambaran Umum Kondisi Daerah

Sub Bagian ini menjelaskan dan menyajikan secara logis dasar-dasar analisis, gambaran umum kondisi daerah yang meliputi aspek geografi dan demografi serta indikator kinerja penyelenggaraan pemerintah daerah. Bagian ini dijabarkan berdasarkan hasil analisis dan kajian gambaran umum kondisi daerah pada tahap perumusan.

2.2. Evaluasi Pelaksanaan Program dan Kegiatan RKPD sampai Tahun Berjalan dan Realisasi RPJMD

Mencakup telaahan terhadap hasil evaluasi status dan kedudukan pencapaian kinerja pembangunan daerah, berdasarkan rekapitulasi hasil evaluasi pelaksanaan program dan kegiatan RKPD tahun lalu dan realisasi RPJMD yang bersumber dari telaahan hasil evaluasi pelaksanaan Renja OPD tahun lalu dan/atau dari laporan pertanggung jawaban APBD menurut tahun-tahun yang berkenaan. Mengemukakan hasil evaluasi pelaksanaan program dan kegiatan pembangunan daerah tahun lalu. Evaluasi meliputi seluruh program dan kegiatan yang dikelompokkan menurut kategori urusan wajib/pilihan pemerintahan daerah, menyangkut realisasi capaian target kinerja keluaran kegiatan dan realisasi target capaian kinerja program tahun lalu terhadap RPJMD.

2.3. Permasalahan Pembangunan Daerah.

Permasalahan pembangunan daerah berisi uraian rumusan umum permasalahan pembangunan daerah berdasarkan hasil analisis isu permasalahan daerah yang berhubungan dengan prioritas pembangunan daerah, dan permasalahan lainnya yang berhubungan dengan layanan dasar dan tugas fungsi Perangkat Daerah.

BAB III. KERANGKA EKONOMI DAN KEUANGAN DAERAH

Memuat penjelasan tentang kondisi ekonomi tahun lalu dan perkiraan tahun berjalan, yang antara lain mencakup indikator pertumbuhan ekonomi daerah, sumber-sumber pendapatan dan kebijakan pemerintah daerah yang diperlukan dalam pembangunan perekonomian daerah meliputi pendapatan daerah, belanja daerah dan pembiayaan daerah.

3.1. Arah Kebijakan Ekonomi Daerah

Mengemukakan tentang arahan nasional dibidang ekonomi yang bersumber dari dokumen RKP (Nasional), juga kebijakan dibidang ekonomi dalam dokumen RPJMD kabupaten.

Arah kebijakan ekonomi daerah ditujukan untuk mengimplementasikan program dan mewujudkan visi dan misi Kepala Daerah, serta permasalahan daerah, sebagai payung untuk perumusan prioritas program dan kegiatan pembangunan yang akan dilaksanakan pada tahun rencana.

3.2. Arah Kebijakan Keuangan Daerah

Berisikan uraian mengenai kebijakan yang akan ditempuh oleh Pemerintah Daerah berkaitan dengan pendapatan daerah, pembiayaan daerah dan belanja daerah.

BAB IV. SASARAN DAN PRIORITAS PEMBANGUNAN DAERAH

Mengemukakan secara eksplisit perumusan prioritas dan sasaran pembangunan daerah berdasarkan hasil analisis terhadap hasil evaluasi pelaksanaan RKPD tahun lalu dan capaian kinerja yang direncanakan dalam RPJMD, identifikasi isu strategis dan masalah mendesak ditingkat daerah dan nasional, rancangan kerangka ekonomi daerah beserta kerangka pendanaan.

Perumusan prioritas dan sasaran pembangunan daerah serta indikasi prioritas kegiatannya, juga memperhatikan apa yang diusulkan oleh Perangkat Daerah berdasarkan prakiraan maju pada RKPD tahun sebelumnya.

4.1. Tujuan, Sasaran dan Tema Pembangunan Tahun 2026

Suatu prioritas pembangunan daerah tahun 2026 pada dasarnya adalah gambaran prioritas pembangunan tahun 2026 yang diambil dan dikaitkan dengan program pembangunan daerah Rencana Pembangunan Jangka Menengah Daerah (RPJMD) tahun rencana.

4.2. Prioritas Pembangunan Tahun 2026

Tema pembangunan daerah tahun 2026 menyajikan sinkronisasi tema RKP 2026 dan RKPD Provinsi 2026 yang diambil dan diselaraskan dengan visi dan misi RPJMN, RPJMD Provinsi Bengkulu dan RPJMD Kabupaten.

4.3. Tujuan dan Sasaran Pembangunan

Menjelaskan tentang hubungan visi/misi dan tujuan/sasaran pembangunan 5 (lima) tahunan yang diambil dari dokumen RPJMD.

BAB V. RENCANA KERJA DAN PENDANAAN DAERAH

Mengemukakan secara eksplisit rencana program dan kegiatan prioritas daerah yang disusun berdasarkan evaluasi pembangunan tahunan, kedudukan tahun rencana (RKPD) dan capaian kinerja yang direncanakan dalam RPJMD. Rencana program dan kegiatan prioritas harus mewakili aspirasi dan kepentingan masyarakat.

BAB VI. KINERJA PENYELENGGARAAN PEMERINTAH DAERAH

Penetapan indikator kinerja penyelenggaraan pemerintahan daerah bertujuan untuk memberi panduan dalam pencapaian kinerja tahunan yang ditetapkan menjadi Indikator Kinerja Utama (IKU) maupun Indikator Kinerja Kunci (IKK) pada akhir tahun perencanaan.

BAB VII. PENUTUP

Memuat arahan kepala daerah bagi satuan kerja pemerintah daerah dalam rangka menyusun dokumen rencana kerja satuan kerja perangkat daerah

BAB II
GAMBARAN UMUM KONDISI DAERAH

BAB II. GAMBARAN UMUM KONDISI DAERAH

2.1.Kondisi Umum Daerah

2.1.1. Aspek Geografi dan Demografi

2.1.1.1. Karakteristik Lokasi dan Wilayah

2.1.1.1.1. Luas dan Batas Wilayah Administrasi

Luas wilayah Kabupaten Bengkulu Utara seluas ±4.324,6 Km² sesuai dengan Peraturan Daerah Kabupaten Bengkulu Utara Nomor 11 Tahun 2015 tentang Rencana Tata Ruang Wilayah Kabupaten Bengkulu Utara Tahun 2015-2035. Kabupaten Bengkulu Utara dengan Ibukota Arga Makmur, yang terdiri dari 19 Kecamatan secara administrasi termasuk ke dalam Wilayah Provinsi Bengkulu. Jelasnya dapat di lihat pada Gambar 2.1. Secara administratif berbatasan dengan wilayah-wilayah sebagai berikut :

a. Sebelah Utara dengan Kabupaten Muko-Muko;
b. Sebelah Selatan dengan Kabupaten Bengkulu Tengah;
c. Sebelah Timur dengan Provinsi Jambi dan Kabupaten Lebong;
d. Sebelah Barat dengan Samudera Indonesia.

Jumlah kecamatan di Kabupaten Bengkulu Utara pada Tahun 2008 sebanyak 12 Kecamatan. Namun dengan adanya pemekaran Kabupaten Bengkulu Utara dengan dasar hukum terbitnya Undang-Undang Nomor 24 Tahun 2008 tentang Pembentukan Kabupaten Bengkulu Tengah di Provinsi Bengkulu dan sehubungan dengan kebutuhan peningkatan kualitas pelayanan langsung kepada masyarakat, maka pada Tahun 2010 Kabupaten Bengkulu Utara melakukan pemekaran kecamatan yaitu Kecamatan Air Padang dan Kecamatan Hulu Palik, sehingga pada Tahun 2010 total kecamatan yang ada di Kabupaten Bengkulu Utara berjumlah 14 Kecamatan. Pada Tahun 2012 Kabupaten Bengkulu Utara melakukan pemekaran wilayah Kecamatan yaitu Kecamatan Arma Jaya, Kecamatan Tanjung Agung Palik, dan Ulok Kupai, sehingga pada Tahun 2012 total Kecamatan yang ada di Kabupaten Bengkulu Utara berjumlah 17 Kecamatan. Kemudian pada Tahun 2015 Kabupaten Bengkulu Utara kembali melakukan pemekaran wilayah Kecamatan yaitu Kecamatan Pinang Raya dan Kecamatan Marga Sakti Sebelat, sehingga sampai dengan Tahun 2018 ini total Kecamatan yang ada di Kabupaten Bengkulu Utara berjumlah 19 Kecamatan.

Gambar 2.1.
Peta Administrasi Kabupaten Bengkulu Utara

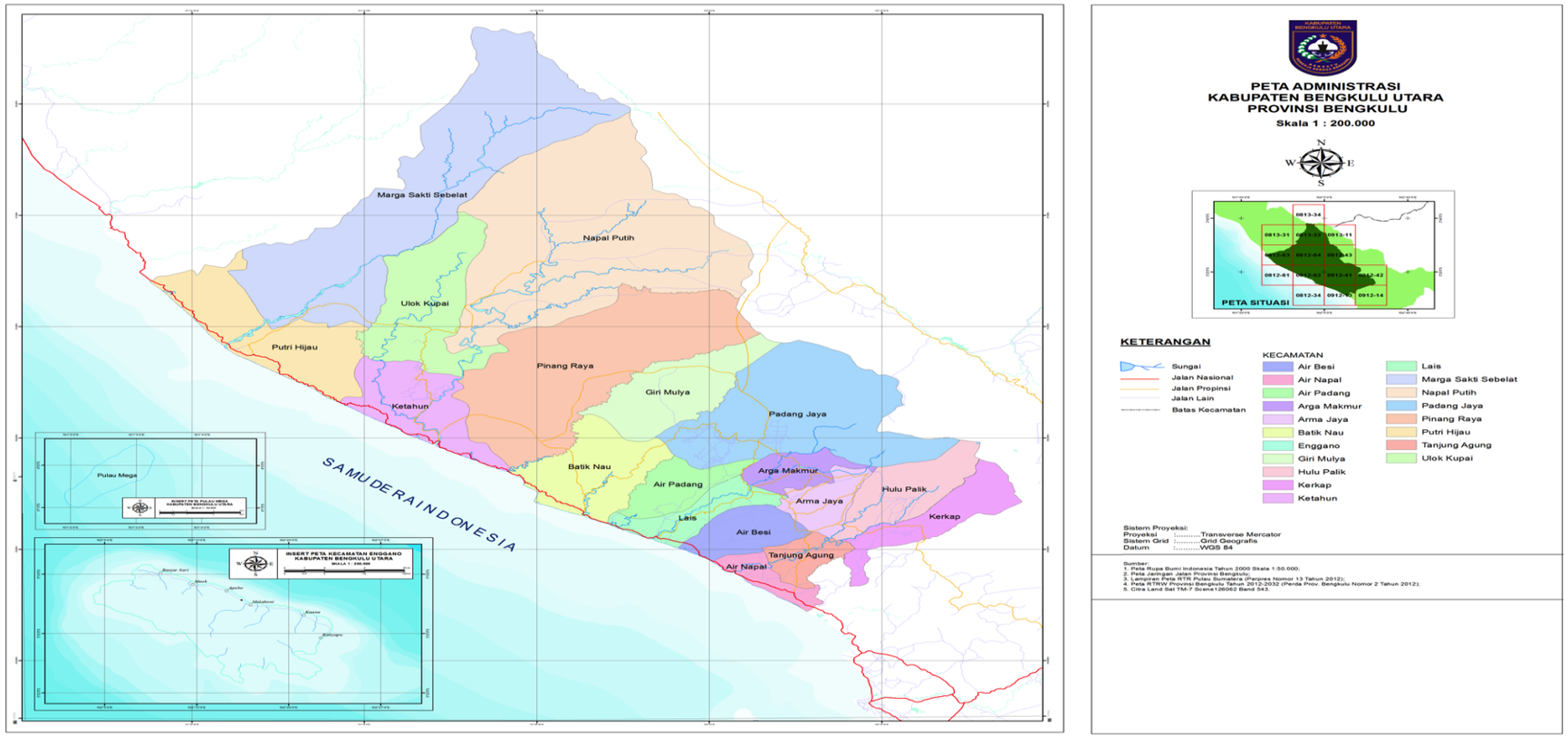

Sumber: Perda RTRW Kabupaten Bengkulu Utara, 2015-2035

2.1.1.1.2. Letak dan Kondisi Geografis

Posisi astronomis Kabupaten Bengkulu Utara terletak posisi geografis Kabupaten Bengkulu Utara terletak antara 101° 32'-1020° 8' BT dan 2°15'-4° LS. Berdasarkan Undang-Undang Nomor 9 Tahun 1967 tentang Pembentukan Provinsi Bengkulu, Kota Bengkulu ditetapkan sebagai tiga ibukota pemerintahan yaitu sebagai Ibukota Provinsi Bengkulu, Ibukota Kotamadya Bengkulu dan Kabupaten Bengkulu Utara. Mengingat luasnya wilayah Kabupaten Bengkulu Utara dan semakin kompleksnya permasalahan pembangunan dan kemasyarakatan seiring dengan perkembangan pembangunan, maka sesuai dengan Peraturan Pemerintah Nomor 23 Tahun 1976, Ibukota Kabupaten Bengkulu Utara dipindahkan ke Kota Arga Makmur pada Tanggal 8 Oktober 1976.

Berdasarkan Undang-Undang Nomor 23 Tahun 2003, Kabupaten Bengkulu Utara dimekarkan menjadi dua kabupaten yaitu Kabupaten Bengkulu Utara dan Kabupaten Muko-Muko. Kemudian pada Tahun 2008, Kabupaten Bengkulu Utara kembali memekarkan wilayahnya yaitu Kabupaten Bengkulu Tengah sesuai dengan Undang-Undang Nomor 24 Tahun 2008 tentang Pembentukan Kabupaten Bengkulu Tengah di Provinsi Bengkulu dan sejak saat itu pengelolaan wilayah serta Pemerintahan Kabupaten Bengkulu Utara, Kabupaten Muko-Muko dan Kabupaten Bengkulu Tengah menjadi terpisah. Kota Arga Makmur sebagai Ibukota Kabupaten Bengkulu Utara, dari Kota Bengkulu (Ibukota Provinsi Bengkulu) dapat ditempuh melalui beberapa alternatif jalan dengan jarak sebagai berikut :

1) Melalui Lubuk Durian dengan jarak 76 Km.
2) Melalui Lais dengan jarak 72 Km.
3) Melalui Tanjung Agung Palik-Dusun Kali dengan jarak 60 Km.
4) Melalui Tanjung Agung Palik-Dusun Curup-Kemumu dengan jarak 63 Km.
5) Melalui Kota Agung-Dusun Curup-Dusun Kali dengan jarak 74 Km.

Luas Wilayah Kecamatan dan Jarak antara Kota Arga Makmur ke ibukota-ibukota kecamatan di wilayah Kabupaten Bengkulu Utara disajikan pada Tabel 2.1. dan Tabel 2.2 berikut.

Tabel 2.1 Luas Wilayah Kecamatan di Kabupaten Bengkulu Utara

No	Kecamatan	Ibu Kota	Luas Wilayah
1	Air Besi	Dusun Curup	85,44
2	Air Napal	Pasar Tebat	44,95
3	Air Padang	Kembang Manis	80,88
4	Arma Jaya	Sumber Agung	68,07
5	Batik Nau	Samban Jaya	175,14
6	Enggano	Apoho	397,2
7	Giri Mulya	Giri Mulya	172,93
8	Hulu Palik	Taba Padang Kol	127,35
9	Kerkap	Lubuk Durian	100,64
10	Ketahun	Pasar Ketahun	126,63

11	Kota Arga Makmur	Rama Agung	62,51
12	Lais	Pal 30	78,81
13	Marga Sakti Sebelat	Suka Baru	792,5
14	Napal Putih	Napal Putih	705,54
15	Padang Jaya	Padang Jaya	418,97
16	Pinang Raya	Sumber Agung	433,78
17	Putri Hijau	Kota Bani	148,24
18	Tanjung Agung Palik	Tanjung Agung Palik	53,03
19	Ulok Kupai	Tanjung Dalam	251,99
		Total luas wilayah	**4.324,6**

Sumber: RTRW Kabupaten Bengkulu Utara Tahun 2015-2035

Tabel 2.2 Jarak Antara Kota Arga Makmur ke Ibukota Kecamatan di Kabupaten Bengkulu Utara

No	Kecamatan	Jarak (km)
1	Arga Makmur (Ibukota: Rama Agung)	0,0
2	Arma Jaya (Ibukota: Sumber Agung)	16,0
3	Air Besi (Ibukota: Dusun Curup)	12,0
4	Padang Jaya (Ibukota: Padang Jaya)	14,0
5	Tanjung Agung Palik (Ibukota: TAP)	16,5
6	Hulu Palik (Ibukota: Taba Padang Kol)	15,0
7	Air Padang (Ibukota: Kembang Manis)	30,0
8	Lais (Ibukota: Pasar Pal 30)	23,0
9	Kerkap (Lubuk Durian)	22,5
10	Batik Nau (Ibukota: Samban Jaya)	26,0
11	Giri Mulya (Ibukota: Giri Mulya)	30,0
12	Air Napal (Ibukota: Pasar Tebat)	28,0
13	Ketahun (Ibukota: Pasar Ketahun)	59,5
14	Ulok Kupai (Ibukota: Ulok Kupai)	92,5
15	Napal Putih (Ibukota: Napal Putih)	94,0
16	Putri Hijau (Ibukota: Pasar Baru Kota Bani)	91,0
17	Enggano (Ibukota: Apoho)	281,0
18	Pinang Raya (Ibukota: Pinang raya)	74,0
19	Marga Sakti Sebelat (Ibukota: MSS)	98,0

Sumber : Kabupaten Bengkulu Utara Dalam Angka, 2025

Kondisi secara umum Kabupaten Bengkulu Utara ditinjau dari pola ruang eksisting wilayah perencanaan, dapat dikelompokkan meliputi pedalaman, terpencil, pesisir, pegunungan serta kepulauan. Wilayah pedalaman banyak terdapat di sekitar perbatasan kawasan hutan lindung yang memanjang dari utara sampai selatan wilayah Kabupaten Bengkulu Utara sepanjang Bukit Barisan, dengan aksesibilitas transportasi yang masih sangat minim. Demikian juga wilayah pegunungan merupakan kawasan hutan lindung atau cagar alam sepanjang Bukit Barisan. Sedangkan wilayah pesisir berada sepanjang pantai barat Kabupaten Bengkulu Utara dengan panjang 115,9 km.

Selain wilayah daratan atau wilayah yang berada di Pulau Sumatera, Kabupaten Bengkulu Utara juga memiliki wilayah kepulauan yaitu Pulau Enggano dan Pulau Mega. Secara administratif, Pulau Enggano adalah merupakan wilayah kecamatan sendiri dengan nama Kecamatan Enggano, dengan luas wilayah 400,6 km^2, terletak di zona perairan Samudera Hindia pada posisi antara 102,05° BT dan 5,17° - 5,31° LS. Selain Pulau Enggano dan Pulau Mega, terdapat pulau lainnya yang berada di sekitar Pulau Enggano dan terintegrasi dalam wilayah administrasi Kabupaten Bengkulu Utara yang terdiri dari Pulau Bangkai, Pulau Dua, Pulau Merbau, Pulau Satu. Sebagian besar penduduk pulau tersebut bermatapencaharian sebagai nelayan dan petani kelapa. Secara ekologi, Pulau Enggano dan pulau-pulau lainnya tersebut sangat kaya dengan sumber daya alam, baik yang terdapat di daratan maupun di perairan lautnya. Di pulau tersebut terdapat dua kawasan strategis nasional dari sudut kepentingan pendayagunaan sumber daya alam yaitu Taman Buru Gunung Nanu'ua dan Taman Wisata Alam Laut Enggano. Di Taman Buru Gunung Nanu'ua, terdapat dua spesies burung langka yang dilindungi oleh pemerintah, yaitu Burung Kacamata Enggano dan Buru Celepuk Enggano. Selain di Taman Buru Gunung Nanu'ua, spesies burung sebaran terbatas itu dapat juga dijumpai di lahan pertanian, terutama perkebunan kelapa, dan lahan-lahan terbuka di sekitar perkampungan.

Kawasan strategis nasional dari sudut kepentingan pertahanan dan keamanan yang berada di Provinsi Bengkulu yaitu berada pada kepulauan terluar yaitu Pulau Enggano dan Pulau Mega yang terdapat di Kabupaten Bengkulu Utara. Kawasan strategis nasional Pulau Enggano dan Pulau Mega ini berperan sebagai berikut:

1. Diperuntukkan bagi kepentingan pemeliharaan keamanan dan pertahanan negara berdasarkan geostrategi nasional.
2. Diperuntukkan bagi basis militer, daerah latihan militer, daerah uji coba sistem persenjataan, dan/atau kawasan industri sistem pertahanan.
3. Merupakan wilayah kedaulatan negara termasuk pulau-pulau kecil terluar yang berbatasan langsung dengan negara tetangga dan/atau laut lepas.

Pulau Enggano dan Pulau Mega adalah kelompok kepulauan yang terletak di Samudra Hindia yang merupakan satu dari dua belas pulau kecil terluar nasional yang berhadapan dengan laut lepas. Keberadaannya sebagai pulau terluar di kawasan NKRI menjadikannya kawasan strategis pertahanan keamanan nasional.

A. Topografi

Kondisi geografis Kabupaten Bengkulu Utara sebagian besar merupakan dataran dengan ketinggian dibawah 150 meter dpl terdapat di bagian barat membujur searah pantai dari selatan ke utara, di bagian timur topografinya berbukit-bukit dengan ketinggian 541 meter dpl, sedangkan dibagian utara yang berbatasan dengan Provinsi Jambi

mencapai ketinggian 2300 m. Untuk lebih jelasnya dapat dilihat pada Tabel 2.3 sebagai berikut.

Tabel 2.3 Luas Wilayah Kabupaten Bengkulu Utara Menurut Ketinggian

No	Ketinggian (m)	Luas Wilayah (Km^2)	Persentase (%)
1	0 – 100	2.187,44	50,58
2	100 – 300	901,83	20,85
3	300 – 700	597,62	13,82
4	700 – 1200	489,99	11,33
5	> 1200	147,72	3,42
Jumlah		4.324,60	100,00

Sumber : Hasil Analisis

Wilayah Kabupaten Bengkulu Utara pada umumnya merupakan tanah bergelombang yang ditandai dengan adanya bukit-bukit yang memiliki ketinggian yang bervariasi. Daerah datar dengan ketinggian 10-150 meter di atas permukaan laut (dpl) terdapat di bagian pantai barat yang terbentang dari selatan ke utara. Sedangkan di bagian timur merupakan daerah yang berbukit dengan ketinggian rata-rata 541 meter dpl. Kondisi topografi merupakan faktor utama yang paling besar pengaruhnya terhadap kerusakan lingkungan jika dibandingkan dengan faktor-faktor lain. Ketinggian yang dimaksud adalah ketinggian lahan yang dinyatakan dalam meter. Kabupaten Bengkulu Utara didominasi oleh wilayah dengan ketinggian 0-100 meter di atas permukaan laut (dpl) yaitu sebanyak 50,58% atau dengan total luas 2.187,44 km^2. Selanjutnya, ketinggian yang dominan lainnya di wilayah Kabupaten Bengkulu Utara adalah ketinggian mencapai 100-300 meter seluas 901,83 km^2 atau sekitar 20,85%.

B. Geologi dan Mineral

Kondisi tanah di Kabupaten Bengkulu Utara terdiri dari beberapa jenis tanah, dari luas wilayah 4324,6 km^2. Tanah untuk pertumbuhan tanaman pertanian memiliki minimal empat faktor yang dapat mempengaruhi dalam kegiatan pertanian terutama untuk pemilihan jenis tanaman yang akan ditanam, faktor-faktor tersebut adalah jenis tanah, tekstur tanah, pH tanah, dan warna tanah.

Tabel 2.4 Sebaran Jenis Tanah di Kabupaten Bengkulu Utara

No	Jenis Tanah	Luas (Ha)	Persentase (%)
1.	Organosol	1,556.86	0,36
2.	Aluvial	10,854.75	2,51
3.	Regosol	13,752.23	3,18
4.	Padsolik Merah Kuning PMK	29,234.30	6,76
5.	Latosol	97,649.47	22,58
6.	Asosiasi lotosol dan PMK	84,545.93	19,55
7.	Andosol	30,531.68	7,06

8.	Asosiasi Latosol dan Andosol	86,794.72	20,07
9.	Asosiasi Andosol dan regosol	3,805.65	0,88
10.	Asosiasi PMK dan Litosol	-	-
11.	Asosiasi Podsolik Coklat dan PMK/ Litosol	73,734.43	17,05
Jumlah		432.460,00	100,00

Sumber : Kabupaten Bengkulu Utara Dalam Angka, 2022

C. Hidrologi dan Hidrogeologi

Penelaahan aspek hidrologi mencakup sisi ketersediaan dan pemanfaatan sumbar-sumber air di wilayah Kabupaten Bengkulu Utara. Ketersediaan air dapat diidentifikasi terutama dari aliran masuk (*run-in*) atau aliran permukaan (*surface run-off*). Sedangkan sisi pemanfaatannya tergantung dari jenis pemakaian (irigasi,sumber energi, konsumsi penduduk, serta faktor kehilangan air (*discharges*) secara alami. Untuk aliran air permukaan, di wilayah Kabupaten Bengkulu Utara terdapat 14 (empat belas) Daerah Aliran Sungai (DAS) dengan karakteristik luas DAS yang relatif kecil dari hulu sampai dengan hilir. Debit air yang mengalir pada sungai-sungai di wilayah Kabupaten Bengkulu Utara terutama pada sungai-sungai besar seperti Air Lais, Air Sebelat, Air Ketahun, Air Bintunan dan Air Serangai yang cukup memadai untuk memenuhi kebutuhan air dalam berbagai jenis pemanfaatannya.

Terdapat 4 (empat) sumber air/mata air dan terdapat sebelas sungai besar yang pada umumnya berhulu di kawasan hutan lindung dan taman nasional yang berada di wilayah utara dan timur Kabupaten Bengkulu Utara yang bermuara di Samudera Hindia sebagaimana tercantum pada Tabel 2.4 dan Tabel 2.5, sehingga kelestarian hutan lindung dan hutan konservasi sangat berpengaruh terhadap ketersediaan air untuk berbagai keperluan di wilayah Kabupaten Bengkulu Utara.

Tabel 2.5 Sebaran Mata Air di Kabupaten Bengkulu Utara

No	Nama	Lokasi	Debit (m^3/dtk)
1.	Air Kemumu	Kemumu	-
2.	Air Lais	Kec. Lais	24.52
3.	Air Ketahun	Ketahun-Napal Putih	589.24
4.	Air Seblat	Seblat	314.20

Sumber : RTRW Kabupaten Bengkulu Utara, 2015-2035

Tabel 2.6 Sungai di Kabupaten Bengkulu Utara

No	Sungai danDAS	Panjang (km)	Debit Air (m^3/dtk)
1	Air Ketahun	84	Maks : 589,24 Min : 19,30
2	Air Seblat	78	Maks : 314,20 Min : 27,00
3	Air Palik	146	Maks : 21,50 Min : 0,37
4	Air Lais	145	Maks : 24,52 Min : 2,28
5	Air Padang	94	Maks : 91,10 Min : 2,42
6	Air Bintunan	121	Maks : 29,01 Min : 3,75
7	Air Serangai	131	Maks : 76,60 Min : 0,50

No	Sungai danDAS	Panjang (km)	Debit Air (m^3/dtk)
8	Air Urai	76	Maks : 86,90 Min : 1,05
9	Air Senaba	29	Maks : 75,00 Min : 5,00
10	Air Sabai	51	Maks : 171,00 Min : 1,50

Sumber : RTRW Kabupaten Bengkulu Utara, 2015-2035

D. Klimatologi

Kabupaten Bengkulu Utara merupakan daerah yang mempunyai temperatur rata-rata tahunan antara 22-24˚C dengan curah hujan tahunan selama Tahun 2015-2019 sebanyak 3.937,80 mm/tahun dengan jumlah hari hujan rata-rata 201 kali/tahun. Berdasarkan klasifikasi iklim menurut Schmid dan Ferguson, daerah ini tergolong tipe iklim C dengan tinggi kelembaban 60-70%. Curah hujan meningkat dimulai dari bulan November dan meningkat sampai bulan Maret. Keadaan demikian tentunya cukup mendukung bagi berkembangnya semua sektor kegiatan penduduk khususnya pertanian dan perkebunan. Jumlah rata-rata hari hujan terbanyak berada di bulan Maret, Februari, Januari dan November. Sedangkan jumlah hari hujan terendah terjadi di bulan April.

Musim yang terjadi di wilayah Kabupaten Bengkulu Utara sebagaimana wilayah lainnya di Provinsi Bengkulu mempunyai dua musim, yaitu musim hujan yang terjadi di bulan Desember-Maret dan musim kemarau yang terjadi di bulan Juni-September. Sementara pada bulan April-Mei dan Oktober-November merupakan masa peralihan atau pancaroba.

Rata-rata hujan dan curah hujan dapat dilihat pada Tabel 2.7 sebagai berikut.

Tabel 2.7 Rata-rata Curah Hujan di Kabupaten Bengkulu Utara Tahun 2020-2024

No	Bulan	2020 (mm)	2021 (mm)	2022 (mm)	2023 (mm)	2024 (mm)
1	Januari	72	198	216	257	225
2	Februari	287	219	208	119	172
3	Maret	781	275	93	204	161
4	April	260	133	186	174	403
5	Mei	319	168	200	111	223
6	Juni	424	204	656	280	177
7	Juli	393	87	136	247	60
8	Agustus	280	205	264	269	120
9	September	540	382	460	4	145
10	Oktober	617	550	386	56	88
11	November	498	139	334	266	222
12	Desember	253	294	305	104	249
	Total	4.724	2.854	3.444	2.091	2.245

Sumber : Kabupaten Bengkulu Utara Dalam Angka, 2025

Dengan melihat pola hujan demikian, dan sesuai dengan pola iklim global, maka wilayah Kabupaten Bengkulu Utara ini tergolong kepada

wilayah dengan Iklim Tropis Basah yang relatif tanpa musim kering (*Humid Tropical Climate with No Dry Season*), yang diberi simbul Af (sesuai dengan Kriteria Koppen serta selaras dengan klasifikasi menurut Schmid dan Ferguson menurut Oldeman dan menurut Mohr). Dengan tipe iklim tropis basah ini, maka potensial bagi pengembangan pertanian. Namun dilain pihak dengan karakter topografi/morfologi wilayah di atas, sangat penting adanya kawasan lindung berupa kawasan yang memberikan perlindungan kawasan bawahannya khususnya kawasan hutan lindung dan kawasan resapan air. Rata-rata hari hujan dan curah hujan, sangat mempengaruhi pola aktivitas pertanian yang ada di Kabupaten Bengkulu Utara. Sehubungan dengan rata-rata curah hujan yang sangat relevan maka curah hujan dimaksud sangat memberikan kontribusi yang positif terhadap aktivitas peningkatan produksi pertanian yang ada di Kabupaten Bengkulu Utara.

E. Penggunaan Lahan

Sesuai dengan perkembangan dan kemajuan pembangunan, telah terjadi penggunaan lahan yang melalui prosedur administrasi untuk kepentingan pembangunan lahan terbangun dan non terbangun. Sebagian besar wilayah Kabupaten Bengkulu Utara masih didominasi oleh hutan, lahan budidaya pertanian, semak/belukar dan hanya sebagian kecil terdiri dari lahan-lahan yang terdegradasi. Kondisi hutan sebagian besar terdapat di kawasan pegunungan dengan kemiringan lahan diatas 25%, sedangkan pada daerah tengah sebagian terdiri dari hutan bekas terbangun. Tutupan lahan pada wilayah Kabupaten Bengkulu Utara meliputi: hutan, hutan bekas terbangun, belukar, perkebunan, dan sawah sebagaimana terlihat pada Tabel 2.8 berikut

Tabel 2.8 Proporsi Penggunaan Lahan di Kabupaten Bengkulu Utara

No	Jenis Penggunaan	Persentase (%)
1	Permukiman	1,65
2	Pertanian dan Perkebunan	37,14
3	Persawahan	4,47
4	Tegalan	2,71
5	Hutan	44,61
6	Lain-lain	9,42
Jumlah		100,00

Sumber : Hasil analisis (data diolah)

Mengacu pada Peraturan Menteri Pekerjaan Umum Nomor 12/PRT/M/2009 tentang Pedoman Penyediaan dan Pemanfaatan Ruang Terbuka Hijau di Kawasan Perkotaan, Kabupaten Bengkulu Utara termasuk wilayah kabupaten yang masih memungkinkan untuk memiliki Ruang Terbuka Hijau (RTH) yaitu minimal 30% area dari luas wilayah kota.

F. Wilayah Rawan Bencana

Kawasan rawan bencana alam Kabupaten Bengkulu Utara terdiri atas :

1. Kawasan rawan bencana kebakaran hutan tersebar di seluruh kecamatan terutama di Kecamatan Kerkap, Hulu Palik, Padang Jaya, Giri Mulya, Ketahun, Napal Putih dan Putri Hijau;
2. Kawasan rawan bencana banjir tersebar di seluruh kecamatan terutama di Kecamatan Air Napal, Lais, Batiknau, Ketahun, Putri Hijau, Kota Arga Makmur, dan Enggano;
3. Kawasan rawan bencana lonsor tersebar di seluruh kecamatan terutama di Kecamatan Giri Mulya.

Kawasan lindung geologi berupa kawasan rawan bencana alam geologi Kabupaten Bengkulu Utara terdiri atas :

1. Kawasan rawan tsunami di sepanjang pesisir pantai terutama di Kecamatan Enggano, Air Napal, Lais, Batiknau, Ketahun, Air Besi, dan Putri Hijau;
2. Kawasan rawan bencana gempa bumi dan likuifaksi sepanjang jalur patahan di semua kecamatan;
3. Kawasan rawan abrasi terletak di sepanjang pesisir pantai barat Pulau Sumatera dan di pesisir Pulau Enggano.

2.1.1.2. Potensi Pengembangan Wilayah

A. Tanaman Pangan

Sektor pertanian memberikan peran penting dalam perekonomian Kabupaten Bengkulu Utara karena merupakan sektor utama yang mempunyai peranan terbesar dalam pembentukan Produk Domestik Regional Bruto (PDRB). Pada tahun 2024 peranan sektor pertanian terhadap PDRB Kabupaten Bengkulu Utara adalah 29,83% dengan nilai nominal 31,02 miliyar rupiah (atas dasar harga berlaku). Cakupan kegiatan pertanian terdiri beberapa jenis kegiatan yaitu pertanian, peternakan, perburuan dan jasa pertanian, kehutanan dan penebangan kayu serta perikanan. Pada tahun 2024 pertumbuhan sektor ini sebesar 38,78%. Komoditas tanaman pangan utama di Kabupaten Bengkulu Utara meliputi padi, jagung, ubi jalar dan ubi kayu. Luas tanam komoditas tanaman pangan berfluktuasi dalam setiap tahunnya. Namun luas tanam komoditas padi sawah setiap tahun menurun secara signifikan yang disebabkan adanya penyesuaian luas baku lahan pertanian. Pada tahun 2022 dilakukan pemutakhiran lahan pertanian pangan berkelanjutan (LP2B) yang dilakukan oleh Kantor Pertanahan Kabupaten Bengkulu Utara, luas LP2B Kabupaten Bengkulu Utara adalah 3.463,96 ha. Selengkapnya perkembangan luas tanam komoditas tanaman pangan disajikan pada tabel berikut.

Tabel 2.9 Luas Tanam Komoditas Tanaman Pangan di Kabupaten Bengkulu Utara Tahun 2020-2024 (ha)

No	Komoditas	2020	2021	2022	2023	2024
1	Padi sawah	7.607,1	5.751	5.474	2.860,00	5.312,85
2	Padi ladang	1.190,0	1.392	450	23	154

3	Jagung	2.349,9	2.379	1.673	698,50	1.996,30
4	Kedelai	-	2,0	-	0	0
5	Kacang Tanah	160,0	198	272	298,25	206,40
6	Kacang Hijau	22,0	24,0	57	35	34
7	Ubi jalar	383,1	429,0	420	182,00	361,60
8	Ubi Kayu	220,0	266,0	231	236,75	261,90

Sumber : Dinas TPHP Kab. Bengkulu Utara, 2024

Sementara itu produksi komoditas tanaman pangan juga mengalami fluktuasi setiap tahunnya. Namun penurunan produksi terbesar adalah komoditas padi sawah, akibat penyesuaian database luas baku sawah. Produktivitas padi sawah pada tahun 2023 adalah 5,04 ton/ha, produktivitas jagung adalah 5.53 ton/ha. Selengkapnya perkembangan produksi komoditas tanaman pangan disajikan pada tabel berikut.

Tabel 2.10 Produksi Komoditas Tanaman Pangan di Kabupaten Bengkulu Utara Tahun 2020-2024 (ton)

No	Komoditas	2020	2021	2022	2023	2024
1	Padi sawah	36.884,99	33.349,54	31.932,40	14.423,40	6.245
2	Padi ladang	1.048,40	3.195,40	2.204,50	56.20	83
3	Jagung	9.433,49	14.509,73	9.158,20	8.663,12	1.817
4	Kedelai	-	0	0	0	1
5	Kacang Tanah	542,42	838,86	888,82	1.125,84	218
6	Kacang Hijau	21,99	24	54	40,90	31
7	Ubi jalar	1.303,10	3.265,14	3.143,10	3.748,50	339
8	Ubi Kayu	991,10	2.244,00	1.576,80	1.776,40	256

Sumber : Dinas TPHP Kabupaten Bengkulu Utara, 2025

Tabel 2.11 Produksi Sayur Mayur di Kabupaten Bengkulu Utara Tahun 2020-2024 (ton)

No	Komoditas	2020	2021	2022	2023	2024
1	Labu Siam	36.884,99	33.349,54	n.a	-	-
2	Kacang Panjang	1.048,40	3.195,40	4.330	3.499,60	861,10
3	Cabe Merah	9.433,49	14.509,73	2.491	3.498,60	1.245,20
4	Tomat	-	0	1.904	1.564	232
5	Terong	542,42	838,86	8.150	2.577	1.836
6	Buncis	21,99	24	947	987	226,70
7	Ketimun	1.303,10	3.265,14	3.295	2.021	734
8	Kangkung	991,10	2.244,00	2.989	2.744	798,40

Sumber : Kabupaten Bengkulu Utara Dalam Angka 2025

B. Peternakan

Sektor peternakan Kabupaten Bengkulu Utara berkembang cukup baik dan Kabupaten Bengkulu Utara merupakan salah satu sentra peternakan di Provinsi Bengkulu. Populasi peternakan yang besar adalah ayam pedaging, ayam petelur, sapi, kambing, dan kerbau.

Selengkapnya perkembangan populasi komoditas peternakan disajikan pada tabel berikut.

Tabel 2.12 Populasi Peternakan di Kabupaten Bengkulu Utara Tahun 2020-2024 (ekor)

No	Komoditas	2020	2021	2022	2023	2024
1	Sapi	41.495	43.173	43.019	44.068	44.658
2	Kerbau	4.891	5.121	4.489	5.618	5.748
3	Kambing	26.893	27.738	28.481	29.227	29.905
4	Domba	859	883	890	969	1.077
5	Babi	904	935	931	964	1.068
6	Ayam Buras	426.208	417.469	425.035	416.281	383.654
7	Ayam Petelur	82.252	89.322	84.235	83.000	72.354
8	Ayam Pedaging	1.018.061	496.907	358.575	350.175	342.975
9	Itik	9.035	8.676	7.824	8.685	8.085
10	Entok	6.303	6.400	6.407	6.465	6.925
11	Angsa	-	0	0		
12	Puyuh	1.761	1.632	1.451	1.788	1.808
13	Kelinci	519	515	484	500	510

Sumber : Dinas TPHP Kab. Bengkulu Utara, 2025

Meskipun populasi ternak di Kabupaten Bengkulu Utara terus meningkat setiap tahunnya, namun produksi peternakan Kabupaten Bengkulu Utara mengalami fluktuasi. Selengkapnya perkembangan produksi komoditas peternakan disajikan pada tabel berikut.

Tabel 2.13 Produksi Peternakan di Kabupaten Bengkulu Utara Tahun 2020-2024 (ton)

No	Komoditas	2020	2021	2022	2023	2024
1	Sapi	748,00	576,46	619,26	427,71	397,54
2	Kerbau	106,40	97.57	55,85	11,70	8,17
3	Kambing	17,26	23.18	20,75	28,00	24,34
4	Domba	2,19	2.14	2,14	0,89	1,01
5	Babi	10,41	15.62	15,62	10,24	35,24
6	Ayam Buras	100,17	146.64	120,93	91,25	110,11
7	Ayam Petelur	27,17	12.16	8,63	8,96	11,66
8	Ayam Pedaging	195,78	452.29	122,46	138,66	132,77
9	Itik	1,31	0.6	0,60	0,59	1,92

Sumber : Dinas TPHP Kab. Bengkulu Utara, 2025

C. Perkebunan

Sektor perkebunan Kabupaten Bengkulu Utara merupakan sektor unggulan. Komoditas perkebunan utama adalah kelapa sawit dan karet. Sektor perkebunan juga memiliki kontribusi yang besar dalam struktur perekonomian di Kabupaten Bengkulu Utara dengan komoditi yang dominan adalah sawit dan karet. Perkebunan yang dikelola terbagi dalam perkebunan perusahaan swasta dan perkebunan rakyat. Dari

4.324,6 km^2 luas wilayah Kabupaten Bengkulu Utara, sekitar 19,29% adalah lahan tanaman perkebunan. Meskipun luasnya relatif kecil, namun telah memberikan kontribusi yang besar dalam rangka menggerakkan perekonomian dan kesejahteraan masyarakat di Kabupaten Bengkulu Utara. Adapun luas tanaman perkebunan rakyat komoditas sawit di Kabupaten Bengkulu Utara tahun 2024 seluas 90,529 ha dan luas lahan perkebunan Besar Swasta/Negara seluas 24,229 ha. Investasi swasta di bidang perkebunan di merupakan yang dominan dalam menggerakkan perekonomian, baik untuk budidaya maupun pengolahaan. Sampai dengan Tahun 2024 terdapat sebanyak 24 Perkebunan Besar Swasta (PBS) yang terdiri dari 19 Perkebunan Besar Swasta (PBS) dengan komoditi kelapa sawit, 4 Perkebunan Besar Swasta (PBS) dengan komoditi karet, dan 3 Perkebunan Besar Swasta (PBS) yang khusus membuka pabrik CPO, dengan luas Izin yang sudah dikeluarkan mencapai 97.875,38 Ha.

Tahun 2024 terdapat 15 pabrik sawit dengan kapasitas Produksi Tandan Buah Segar (TBS) Kelapa Sawit Perkebunan Besar Swasta/Negara pada tahun 2024 sebesar 71.534 ton/tahun, dan terdapat 7 pabrik sawit dengan kapasitas Produksi Crude Palm Oil (CPO) Perkebunan Besar Swasta/Negara pada tahun 2024 sebesar 32.175 ton/tahun. Selengkapnya perkembangan luas tanam komoditas perkebunan disajikan pada tabel berikut.

Tabel 2.14 Luas Tanam Komoditas Perkebunan di Kabupaten Bengkulu Utara Tahun 2020-2024 (ha)

No	Komoditas	2020	2021	2022	2023	2024
1	Kelapa Sawit	41.559,50	41,543	90,504	90,529	93.925
2	Karet	30.319,50	30.320	27.663	27.653	24.954
3	Kopi Robusta	3.892,00	3.893	3.858	3.848	2.908
4	Kopi Arabica	159,65	160	135	129	201
5	Kakao	2.205,75	2.142	1.823,75	1.814	1.010
6	Kelapa Dalam	2.625,65	2,072	2.072,45	2.072,45	1.805
7	Lada	76,38	77	76	76,13	42
8	Cengkeh	97,00	98	98	97	37
9	Aren	-	-	-	-	-
10	Kayu Manis	1,50	2	2	1,50	2
11	Pinang	231,80	232	232	231,30	162
12	Kapuk	3,00	3	3	3	-
13	Kemiri	5,63	6	6	5,63	3
14	Vanili	-	-	-	-	-
15	Pala	164,25	33	33	136	70

Sumber : Kabupaten Bengkulu Utara Dalam Angka, 2025
Dinas Perkebunan Kab. Bengkulu Utara, 2025

Produksi komoditas perkebunan selain kelapa sawit mengalami fluktuasi setiap tahunnya. Produksi komoditas perkebunan terbesar adalah kelapa sawit sebanyak 1.202.392 ton pada tahun 2024.

Selengkapnya perkembangan produksi komoditas peternakan disajikan pada tabel berikut.

Tabel 2.15 Produksi Komoditas Perkebunan di Kabupaten Bengkulu Utara Tahun 2020-2024 (ton)

No	Komoditas	2020	2021	2022	2023	2024
1	Kelapa Sawit	463.443,60	463,443.60	490,706.4	1.118.557,4	1.202.392
2	Karet	38.442,40	38,442.40	33,751.95	33.452	29.175
3	Kopi Robusta	2.861,50	2,861.50	2,814.48	2.726,96	2.356
4	Kopi Arabica	129,60	129.60	120	113	155
5	Kakao	1.932,40	1.932,40	1.913,01	1.606,59	1.002
6	Kelapa Dalam	2.255,10	2,255.10	2,074.16	2.097,92	2.093
7	Lada	24,80	24,60	25	24	28
8	Cengkeh	24,10	24,10	24,10	24	21
9	Aren	NA	NA	NA	-	-
10	Kayu Manis	7,60	2,20	2,20	2,25	0,3
11	Pinang	84,90	83,60	83,60	83	43
12	Kapuk	2,80	1,30	1,30	1,38	-
13	Kemiri	46,50	13,10	13,10	13,14	0,95
14	Vanili	NA	NA	NA	-	-
15	Pala					6

Sumber : Kabupaten Bengkulu Utara Dalam Angka, 2025
Dinas Perkebunan Kab. Bengkulu Utara, 2025

D. Perikanan

Dengan panjang pantai 239,1 km dan sumber daya air yang tersedia, Kabupaten Bengkulu Utara memiliki potensi yang besar dalam pengembangan sub sektor perikanan, dalam rangka meningkatkan perekonomian masyarakat Kabupaten Bengkulu Utara. Dalam hal perikanan budidaya, sentra produksinya yaitu di sekitar wilayah Kecamatan Kerkap, Kecamatan Arga Makmur dan Kecamatan Padang Jaya masih berada di wilayah Kabupaten Bengkulu Utara. Selanjutnya jumlah produksi menurut jenis usaha budi daya di Kabupaten Bengkulu Utara mulai Tahun 2020-2024 menunjukan fluktuatif dikarenakan banyak faktor antara lain adalah ketersedian bahan pakan ikan yang masih sangat sulit di dapat dengan oleh pelaku usaha budi daya ikan.

Hambatan lain berupa keterbatasan ketersediaan sarana produksi dan permodalan juga merupakan salah satu penyebab utama, begitu juga dengan keterbatasan dalam ketersediaan bibit yang berkualitas serta pakan dan obat-obatan. Belum optimalnya peran dari Balai Benih Ikan (BBI) yang berada di Kabupaten Bengkulu Utara salah satu penyebab terbatasnya ketersediaan bibit ikan. Hal ini ditunjukkan dengan potensi produksi bibit dari BBI sebanyak 20.000.000 bibit hanya mampu berproduksi 40% dari kapasitas tersebut. Hal ini disebabkan oleh terbatasnya biaya operasional yang tersedia pada masing-masing BBI, antara lain untuk pengadaan pakan, obat-obatan, biaya tenaga kerja dan biaya operasional rutin lainnya. Sementara itu harga pakan

yang tinggi menyebabkan ketidakmampuan petani ikan untuk mengoptimalkan lahan yang dimiliki.

Sedangkan untuk perikanan tangkap, besarnya potensi laut yang dimiliki oleh Kabupaten Bengkulu Utara tidak sebanding dengan produksi yang terealisasi. Keterbatasan sarana dengan teknologi yang masih sederhana yang dimiliki oleh para nelayan menyebabkan terbatasnya jangkauan pencarian ikan. Upaya-upaya yang dilakukan oleh Pemerintah Kabupaten Bengkulu Utara dalam rangka pembangunan sub sektor perikanan masih terfokus pada pembangunan infrastruktur. Hal ini terkait dengan sumber pendanaan untuk pembangunan sub sektor perikanan masih mengandalkan dana transfer dari pemerintah pusat khususnya dana alokasi khusus dan dana penyesuaian infrastruktur daerah yang masing-masing sesuai dengan ketentuan yang dialokasikan untuk kegiatan fisik.

Produktivitas nelayan di Kabupaten Bengkulu Utara pada umumnya masih rendah. Hal ini disebabkan oleh keterbatasan sarana dan prasarana yang dimiliki nelayan, masih rendahnya teknologi penangkapan ikan hingga pasca produksi perikanan, rendahnya kualitas SDM nelayan sehingga menyebabkan timbulnya hambatan-hambatan dalam mengadopsi teknologi penangkapan ikan, serta aspek jangkauan pemasaran serta berbagai infrastruktur dibidang perikanan laut. Selain itu lemahnya permodalan nelayan juga berdampak pada rendahnya produktivitas perikanan tangkap di Kabupaten Bengkulu Utara. Luas Berikut disajikan luas, jumlah produksi bibit, dan jumlah nelayan di Kabupaten Bengkulu Utara.

Tabel 2.16 Luas tambak, produksi bibit dan jumlah nelayan perikanan di Kabupaten Bengkulu Utara Tahun 2020-2024

No	Uraian	2020	2021	2022	2023	2024
1	Luas Tambak (Ha)	103.93	129.93	151.63	158,38	158,38
2	Luas Kolam (Ha)	2.406,88	2.408,62	2.412,62	2.405,88	2.405,88
3	Jumlah pembibit (kelompok)	13	13	13	13	13
4	Produksi bibit (Ha)	2.454,33	3.885,00	2.700	8.250	8.250
5	Jumlah nelayan	1.538	1.548	1.559	1.571	1.589
6	Jumlah pembudidaya ikan	146	155	155	169	169

Sumber : Dinas Perikanan Kab. Bengkulu Utara, 2025

Produksi komoditas perikanan terus mengalami peningkatan baik perikanan budidaya maupun perikanan tangkap. Jenis komoditas perikanan buidaya yaitu ikan nila, ikan mas, ikan lele, ikan patin, dan ikan gurame. Selengkapnya perkembangan produksi komoditas perikanan disajikan pada tabel berikut.

Tabel 2.17 Produksi komoditas perikanan di Kabupaten Bengkulu Utara Tahun 2020-2024 (ton)

No	Komoditas	2020	2021	2022	2023	2024
1	Perikanan Budidaya	14.726,00	14.868.10	14.948	15.070,80	15.047,6
	Mas	2.265,89	57.668	621,44	630,37	861,60
	Nila	9.561,51	6751.57	13.484,32	13.916,82	13.938,2
	Gurame	383,49	42.76	110,72		82,30
	Patin	600,35	63.04	158,26	93,06	37,60
	Lele	1.914,76	7434.05	573,26	95,67	127,90
2	Perikanan tangkap	6.050,00	6.128,65	6.220,10	6.326,33	6.446,33

Sumber : Kabupaten Bengkulu Utara Dalam Angka, 2025

E. Pertambangan

Sektor pertambangan dan penggalian memiliki peran/ kontribusi yang cukup signifikan terhadap pembentukan PDRB di Kabupaten Bengkulu Utara. Lapangan usaha pertambangan dan penggalian merupakan kontributor terbesar kedua terhadap PDRB Kabupaten Bengkulu Utara, setelah tanaman pertanian, kehutanan dan perikanan. Komoditas yang dominan pada lapangan usaha ini adalah batubara. Produksi terbesar batubara se Provinsi Bengkulu adalah di Kabupaten Bengkulu Utara, sehingga Kabupaten Bengkulu Utara juga merupakan kontributor terbesar pada lapangan usaha pertambangan dan penggalian PDRB Provinsi Bengkulu. Selain pertambangan batubara, terdapat pertambangan dan penggalian lainnya, seperti batu, pasir dan lain-lain.

Izin Usaha Pertambangan tersebut tersebar di beberapa kecamatan lingkup Kabupaten Bengkulu Utara, antara lain: Kecamatan Putri Hijau, Kecamatan Napal Putih, Kecamatan Ulok Kupai, Kecamatan Ketahun, dan Kecamatan Hulu Palik. Komoditi Batubara adalah bahan tambang unggulan sub sektor pertambangan di Kabupaten Bengkulu Utara. Cadangan batubara di Provinsi Bengkulu sebagian besar terdapat di wilayah Kabupaten Bengkulu Utara mencapai 127.997.720 ton. Kontribusi dan laju pertumbuhan sektor pertambangan dan penggalian terhadap PDRB Kabupaten Bengkulu Utara sebagaimana pada gambar berikut.

Gambar 2.2. Kontribusi dan Laju Pertumbuhan Sektor Pertambangan dan Penggalian Berdasarkan PDRB Harga Berlaku Kabupaten Bengkulu Utara Tahun 2020-2024

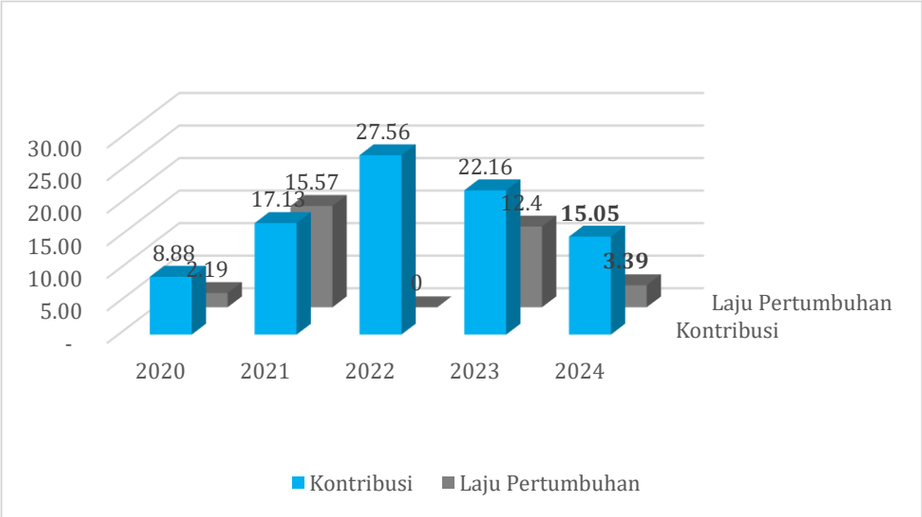

Sumber : Kabupaten Bengkulu Utara Dalam Angka, 2025

F. Pariwisata

Kabupaten Bengkulu Utara memiliki potensi pariwisata yang sangat baik berupa wisata alam, wisata budaya, dan wisata sejarah. Kabupaten Bengkulu Utara harus memiliki daya saing tinggi dan meningkatkan citra pariwisatanya. maka dari itu sektor pariwisata dapat dijadikan sebagai sektor unggulan dan memberikan kontribusi bagi pengembangan ekonomi daerah dan peningkatan kesejahteraan masyarakat. Objek wisata di Bengkulu Utara menurut asal usul masih didominasi dari Objek wisata alam sebanyak 65% sedangkan buatan baik berasal dari sejarah maupun usaha pariwisata sebesar 35%. Beberapa obyek wisata unggulan yaitu (1) Pulau Enggano, (2) Air Terjun Palak Siring Kemumu, (3) Air Terjun Curug 9, (4) Air Terjun Lemo Nakai, (5) Pusat Latihan Gajah Sebelat, (6) Pantai Lais.

2.1.1.3. Demografi

Penduduk Kabupaten Bengkulu Utara tahun 2023 berdasarkan hasil menggunakan data Sensus Penduduk Tahun 2023 (SP2021) sebanyak 313,52 ribu jiwa. Dibandingkan dengan jumlah penduduk tahun 2022, penduduk Kabupaten Bengkulu Utara mengalami penurunan sebesar 0,99%. Kepadatan penduduk di Kabupaten Bengkulu Utara tahun 2025 mencapai 72,50 jiwa/Km2. Kepadatan Penduduk di 19 kecamatan cukup beragam dengan kepadatan penduduk tertinggi terletak di kecamatan Argamakmur dengan kepadatan sebesar 710,83 jiwa/km2, sedangkan kecamatan dengan penduduk terjarang adalah kecamatan Enggano dan Kecamatan Napal Putih.

Perkembangan penduduk dan struktur penduduk disajikan pada tabel-tabel berikut.

Tabel 2.18 Keadaan Penduduk Kabupaten Bengkulu Utara Berdasarkan Jenis Kelamin Per Kecamatan Tahun 2020-2024

No	Kecamatan	Tahun 2020			Tahun 2021			Tahun 2022			Tahun 2023			Tahun 2024		
		L	P	JUMLAH	L	P	JUMLAH	L	P	JUMLAH	L	P	JUMLAH	L	P	JUMLAH
1	Enggano	1.744	1.469	3.213	n.a	n.a	4.179	2.154	1.967	4.121	2.196	1.993	4.189	2.223	2.013	4.236
2	Kerkap	6.237	6.319	12.556	n.a	n.a	12.497	6.402	6.285	12.687	6.493	6.399	12.892	6.533	6.404	12.937
3	Hulu Palik	5.580	5.497	11.077	n.a	n.a	11.326	5.820	5.651	11.471	5.935	5.764	11.699	5.977	5.797	11.774
4	Air Napal	4.815	4.763	9.578	n.a	n.a	9.889	5.056	4.943	9.999	5.096	5.033	10.129	5.132	5.082	10.214
5	Air Besi	4.771	4.713	9.484	n.a	n.a	9.858	5.098	4.856	9.954	5.259	4.963	10.222	5.315	4.990	10.305
6	Arga Makmur	21.385	21.244	42.629	n.a	n.a	42.705	21.706	21.557	43.263	21.557	21.454	43.011	21.757	21.624	43.381
7	Lais	n.a	n.a	n.a	n.a	n.a	13.743	7.017	6.871	13.888	7.034	6.908	13.534	7.104	6.955	14.059
8	Air Padang	3.143	3.119	6.262	n.a	n.a	6.449	3.292	3.229	6.521	3.415	3.366	6.781	3.469	3.402	6.871
9	Batik Nau	6.894	6.506	13.400	n.a	n.a	13.238	6.917	6.510	13.427	6.981	6.553	13.534	7.060	6.611	13.671
10	Giri Mulya	7.536	7.205	14.741	n.a	n.a	15.171	7.803	7.554	15.357	7.827	7.604	15.431	7.885	7.650	15.535
11	Padang Jaya	15.956	31.231	47.187	n.a	n.a	32.269	16.627	15.980	32.607	16.494	16.013	32.507	16.621	16.150	32.771
12	Ketahun	12.502	11.386	23.888	n.a	n.a	21.493	11.110	10.392	21.502	10.582	10.059	20.641	10.662	10.110	20.772
13	Napal Putih	4.330	3.830	8.160	n.a	n.a	8.674	4.580	4.128	8.708	4.450	4.043	8.493	4.458	4.066	8.524
14	Putri Hijau	13.694	12.407	26.101	n.a	n.a	23.709	12.512	11.650	24.162	12.075	11.439	23.514	12.151	11.511	23.662
15	Arma Jaya	5.933	5.677	11.610	n.a	n.a	12.786	6.548	6.297	12.845	6.713	6.432	13.145	6.790	6.514	13.304
16	Tanjung Agung Palik	3.932	3.882	7.814	n.a	n.a	8.104	4.214	3.977	8.191	4.293	4.061	8.354	4.332	4.099	8.431
17	Ulok Kupai	6.753	6.054	12.807	n.a	n.a	13.358	6.950	6.483	13.433	7.319	6.894	14.213	7.397	6.987	14.384
18	MargaSakti Sebelat	8.465	7.902	16.367	n.a	n.a	16.576	8.667	8.067	16.734	9.042	8.382	17.424	9.117	8.459	17.576
19	Pinang Raya	12.927	11.646	24.573	n.a	n.a	23.371	12.450	11.513	23.963	12.781	11.818	24.599	13.042	12.058	25.100
Jumlah Penduduk		151.140	146.597	154.850	n.a	n.a	n.a	147.910	154.923	302.833	155.542	149.178	304.720	157.025	150.482	307.507

Sumber: Dinas Kependudukan dan Catatan Sipil, 2025

Tabel 2.19 Stuktur Penduduk Kabupaten Bengkulu Utara Berdasarkan Umur Tahun 2020-2024

KELOMPOK UMUR	2020	2021	2022	2023	2024
0-4	27.463	27.405	27.406	27.382	26.717
5-9	26.527	26.475	26.473	26.656	27.227
10-14	26.003	25.930	25.924	26.398	26.502
15-19	24.138	24.001	23.941	25.260	26.076
20-24	24.317	24.176	24.044	23.908	24.026
25-29	24.199	24.245	24.345	23.905	23.772
30-34	24.011	24.112	24.215	23.828	23.658
35-39	23.801	24.023	24.310	23.839	23.737
40-44	21.736	21.955	22.186	22.947	23.465
45-49	18.797	19.210	19.641	20.304	21.295
50-54	15.951	16.407	16.900	17.268	18.225
55-59	13.058	13.499	13.955	14.367	15.257
60-64	10.185	10.609	11.076	11.326	12.188
65 -69	7.713	8.127	8.526	8.573	9.164
70-75	4.713	5.106	5.544	5.826	6.497
75+	3.911	4.114	4.347	4.872	5.715
JUMLAH	296.523	299.395	302.833	306.659	313.521

Sumber: Kabupaten Bengkulu Utara Dalam Angka, 2025
Dinas Kependudukan dan catatan sipil, 2025

2.1.2. Aspek Kesejahteraan Masyarakat

2.1.2.1. Kesejahteraan dan Pemerataan Ekonomi

A. *Pertumbuhan Produk Domestik Regional Bruto (PDRB)*

Produk Domestik Regional Bruto (PDRB) merupakan nilai tambah bruto seluruh barang dan jasa yang tercipta atau dihasilkan di wilayah domestik suatu negara yang timbul akibat berbagai aktivitas ekonomi dalam suatu periode tertentu tanpa memperhatikan apakah faktor produksi yang dimiliki residen atau non-residen. Penyusunan PDRB dapat dilakukan melalui 3 (tiga) pendekatan yaitu pendekatan produksi, pengeluaran, dan pendapatan yang disajikan atas dasar harga berlaku dan harga konstan (riil).

PDRB atas dasar harga berlaku atau dikenal dengan PDRB nominal disusun berdasarkan harga yang berlaku pada periode penghitungan, dan bertujuan untuk melihat struktur perekonomian. Sedangkan PDRB atas dasar harga konstan (riil) disusun berdasarkan harga pada tahun dasar dan bertujuan untuk mengukur pertumbuhan ekonomi.

Pertumbuhan ekonomi merupakan salah satu indikator yang amat penting dalam analisis pembangunan ekonomi suatu wilayah. Pertumbuhan ekonomi menunjukkan sejauh mana aktivitas perekonomian menghasilkan tambahan pendapatan masyarakat pada suatu periode tertentu. Mengingat pada dasarnya aktivitas perekonomian adalah suatu proses penggunaan faktor produksi

untuk menghasilkan output, maka proses ini pada akhirnya akan menghasilkan balas jasa terhadap faktor produksi yang dimiliki oleh masyarakat. Dengan adanya pertumbuhan ekonomi, diharapkan pendapatan masyarakat sebagai pemilik faktor produksi akan meningkat.

Gambar 2.3. Pertumbuhan Ekonomi Kabupaten Bengkulu Utara Tahun 2020-2024

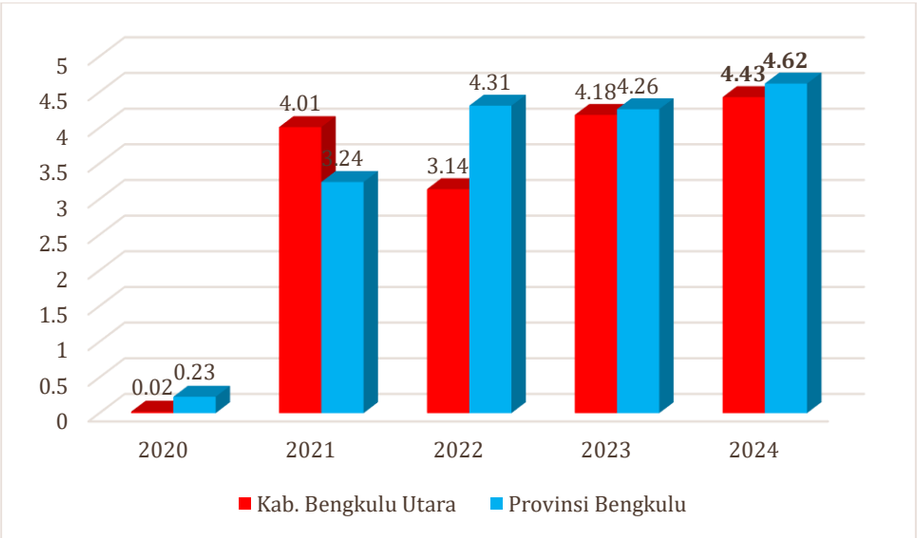

Sumber: Kabupaten Bengkulu Utara Dalam Angka, 2025, SDI Kab.BU

Berdasarkan grafik pertumbuhan ekonomi di atas dapat dilihat bahwa dari tahun 2020-2024 pertumbuhan ekonomi di Kabupaten Bengkulu Utara mengalami fluktuasi. Pertumbuhan ekonomi tahun 2024 sebesar 4,43%, mengalami perlambatan dibandingkan tahun 2023 sebesar 0,25 poin. Peranan Sektor peranian, kehutanan dan perikanan dalam perekonomian Kabupaten Bengkulu Utara hingga tahun 2024 masih sangat dominan. Kedudukan sektor pertanian, kehutanan dan perikanan sebagai leading sektor dalam perekonomian Kabupaten Bengkulu Utara masih sulit digeser oleh sektor-sektor lainnya. Fenomena itu terlihat dari relative besarnya peranan sektor pertanian dalam PDRB Kabupaten Bengkulu Utara atas dasar harga berlaku dibandingkan sektor-sektor lainnya. Peranan sektor pertanian dalam PDRB Kabupaten Bengkulu Utara sebesar 38,78 %. Kemudian diikuti sektor pertambangan dan penggalian sebesar 15,05 %.

B. *PDRB Per Kapita*

Untuk melihat tingkat kemakmuran penduduk Kabupaten Bengkulu Utara, salah satu indikatornya adalah pendapatan perkapita, meskipun pendapatan perkapita tidak secara riil menggambarkan kesejahteraan masyarakat orang per orang atau pemerataan pendapatan. Perkembangan pendapatan perkapita Kabupaten Bengkulu Utara sejak Tahun 2020-2024 mengalami pertumbuhan positif. PDRB Per kapita atas dasar harga berlaku menunjukkan nilai PDRB per kepala atau per satu orang penduduk. Pada tahun 2024, PDRB per kapita ADHB Kabupaten

Bengkulu utara mencapai Rp. 41,21 juta,-. Perkembangan pendapatan perkapita sejak tahun 2020-2024 sebagaimana gambar sebagai berikut.

Gambar 2.4. PDRB Per Kapita Atas Dasar Harga Berlaku Kabupaten Bengkulu Utara Tahun 2020-2024

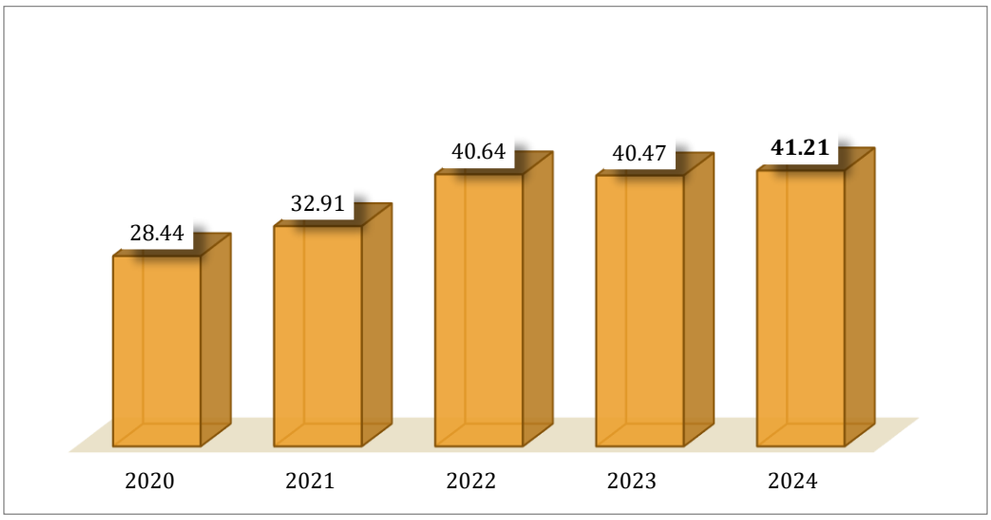

Sumber: Kabupaten Bengkulu Utara Dalam Angka, 2025

Sedangkan PDRB atas dasar harga konstan 2024 sebesar Rp.41,21 juta. Apabila dibandingkan dengan tahun 2023, PDRB Kabupaten Bengkulu Utara tahun 2024 atas harga berlaku telah mengalami perkembangan sebesar 0,74 persen.

Gambar 2.5. PDRB Per Kapita Atas Dasar Harga Konstan Kabupaten Bengkulu Utara Tahun 2020-2024

Sumber: Kabupaten Bengkulu Utara Dalam Angka, 2024

C. *Laju Inflasi*

Stabilitas pertumbuhan ekonomi juga tidak terlepas dari tantangan berat, yaitu tingginya laju inflasi. Inflasi adalah suatu keadaan di mana harga barang-barang secara umum mengalami kenaikan dan berlangsung dalam kurun waktu tertentu secara terus-menerus. Harga barang yang ada mengalami kenaikan nilai dari waktu-waktu

sebelumnya dan berlaku di setiap wilayah. Akibatnya, terjadi proses menurunnya nilai mata uang secara berkelanjutan, sehingga menyebabkan menurunnya daya beli masyarakat, dan dampak berikutnya menurunnya gairah investasi di suatu daerah. Berbeda pada tahun 2023 yang inflasi tahunan hanya 3,09 persen, tahun 2024 ini Kabupaten Bengkulu Utara mengalami penurunan inflasi sebesar 0,84 persen.Perkembangan laju inflasi disajikan sebagaimana pada gambar berikut.

Gambar 2.6. Laju Inflasi Provinsi Bengkulu Tahun 2020-2024

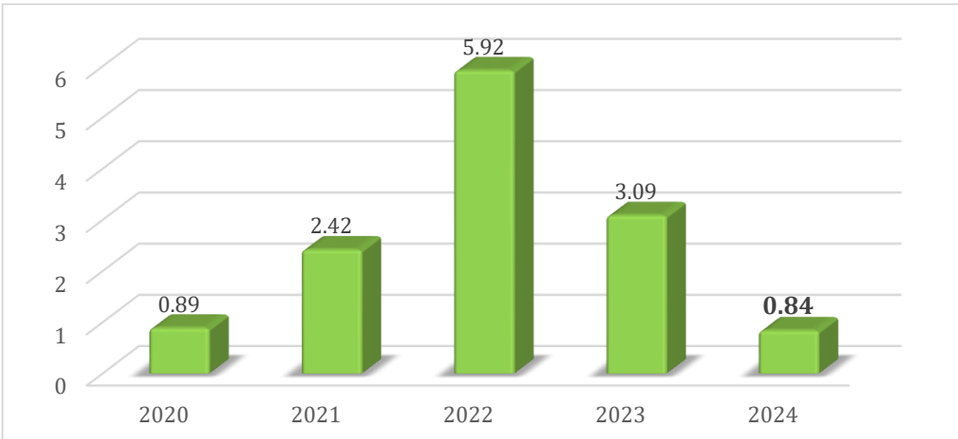

Sumber: Kabupaten Bengkulu Utara Dalam Angka, 2025

D. *Indeks Gini*

Indeks Gini digunakan untuk mengukur tingkat ketimpangan pendapatan suatu wilayah secara menyeluruh. Indeks Gini berkisar antara 0 sampai 1. Apabila koefisien Gini bernilai 0 berarti pemerataan sempurna, sedangkan apabila bernilai 1 berarti ketimpangan benar-benar sempurna terjadi. Indeks Gini Kabupaten Bengkulu Utara berfluktuasi dan terus menurun. Jika tahun 2020-2024 Indeks Gini Kabupaten Bengkulu Utara pada level moderat dan pada tahun 2024 Indeks Gini Kabupaten Bengkulu Utara sebesar 0,28. Indeks Gini Kabupaten Bengkulu Utara Tahun 2024 lebih rendah dari Indeks Gini Provinsi Bengkulu dan nasional. Selengkapnya perkembangan Indeks Gini disajikan pada gambar berikut.

Gambar 2.7. Indeks Gini Kabupaten Bengkulu Utara Tahun 2020-2024

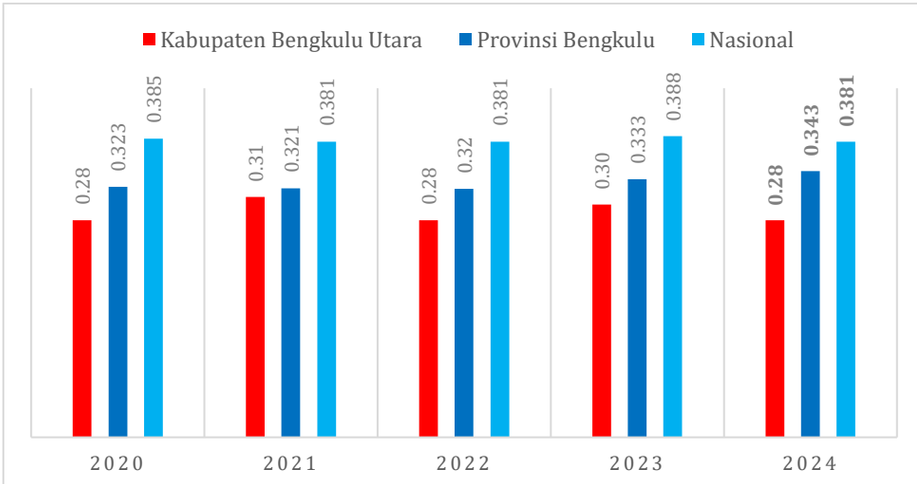

Sumber: Badan Pusat Statistik (Diolah), 2025, SDI Kab.BU 2024

E. Kemiskinan

Dalam periode Tahun 2020-2024, persentase penduduk miskin di Kabupaten Bengkulu Utara cenderung mengalami penurunan. Pada Tahun 2020 persentase penduduk miskin di Kabupaten Bengkulu Utara berjumlah 11,67%. Pada tahun 2021 sampai dengan 2024 keminiskinan mengalami penurunan menjadi 10,96% ditahun 2024. Jika dibandingkan persentase penduduk miskin di Provinsi Bengkulu, persentase penduduk miskin di Kabupaten Bengkulu Utara masih dibawah angka kemiskinan Provinsi Bengkulu, namun berada di atas garis kemiskinan nasional. Perkembangan tingkat kemikinan Kabupaten Bengkulu Utara disajikan sebagaimana disajikan pada gambar berikut.

Gambar 2.8. Tingkat Kemiskinan Kabupaten Bengkulu Utara Tahun 2020-2024

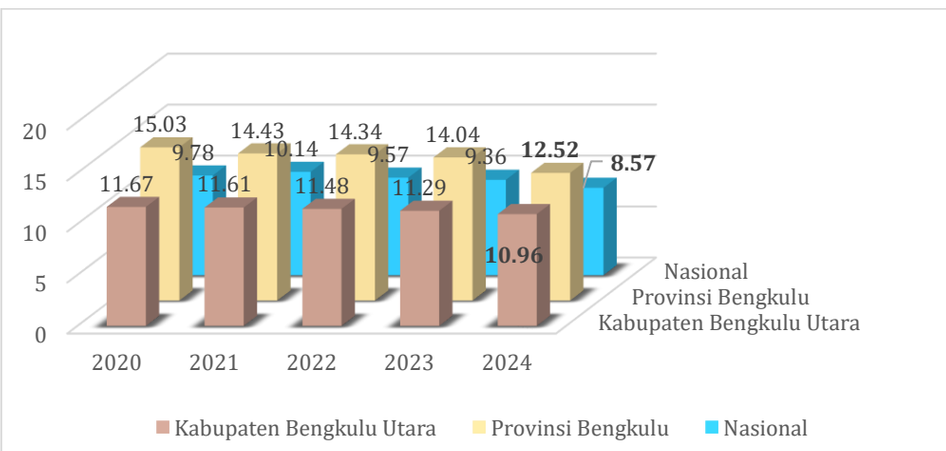

Sumber: Kabupaten Bengkulu Utara Dalam Angka, 2025, SDI Kab.BU 2024

Tabel 2.20 Jumlah Penduduk Miskin di Kabupaten Bengkulu Utara Tahun 2020-2024

Uraian	2020	2021	2022	2023	2024
Jumlah Penduduk	36,67	35,55	35,51	35,26	34,52

Sumber: *Kabupaten Bengkulu Utara Dalam Angka, 2025, SDI Kab.BU*

F. Indeks Pembangunan Manusia

Indeks Pembangunan Manusia (IPM) adalah variabel yang mencerminkan tingkat pencapaian kesejahteraan penduduk sebagai akibat dari perluasan akses layanan dasar dibidang pendidkan dan kesehatan. IPM tersusun dari 3 (tiga) jenis indeks utama yaitu Angka Harapan Hidup, Indeks Pendidikan dan Indeks Paritas Daya Beli. Dari berbagai indikator makro ekonomi dan sosial yang kerap digunakan sebagai alat ukur dalam menentukan keberhasilan pembangunan di suatu daerah, implementasinya terkadang bisa menimbulkan penafsiran yang beragam. Hal ini bisa terjadi karena secara komprehensif keberhasilan pembangunan itu tidaklah cukup untuk bisa diukur dengan menggunakan berbagai indikator makro ekonomi dan sosial saja. Dengan demikian untuk menentukan keberhasilan pembangunan di suatu daerah haruslah mengunakan indikator yang resmi sudah digunakan oleh badan dunia, yaitu *The United Nationas Development Programme (UNDP)* program pembangunan yang meliputi bidang pendidikan, kesehatan dan peningkatan daya beli masyarakat merupakan program utama yang masuk ke dalam misi pembangunan Pemerintah Kabupaten Bengkulu Utara. Disebutkan bahwa kesejahteraan masyarakat yang ditandai meningkatnya kualitas sumber daya manusia, terciptanya lapangan kerja dan kesempatan berusaha, terpenuhinya kebutuhan pokok minimal dan kebutuhan dasar lainnya secara layak, serta meningkatnya pendapatan dan daya beli masyarakat harus bisa diwujudkan Indeks Pembangunan Manusia (IPM) dihitung secara komposit. Perkembangan IPM Kabupaten Bengkulu Utara Tahun 2020-2024 terus mengalami peningkatan. Perkembangan IPM Kabupaten Bengkulu Utara dibandingkan Kabupaten/Kota Lainnya disajikan pada tabel berikut.

Tabel 2.21 Indeks Pembangunan Manusia (IPM) Kabupaten Bengkulu Utara Tahun 2020-2024 Dibanding Daerah Lain di Provinsi Bengkulu

Kabupaten/Kota	2020	2021	2022	2023	2024
Bengkulu Selatan	72,81	72,93	73,58	74,06	74,53
Rejang Lebong	72,51	72,85	73,54	74,43	75,04
Bengkulu Utara	**70,81**	**71,28**	**71,76**	**72,27**	**73,10**
Kaur	69,52	69,71	70,30	70,92	71,53
Seluma	68,87	69,00	69,74	70,27	70,98

Kabupaten/Kota	2020	2021	2022	2023	2024
Mukomuko	71,47	71,67	72,15	73,00	73,65
Lebong	71,20	71,67	72,35	72,95	73,54
Kepahiang	69,91	70,38	70,85	71,38	72,05
Bengkulu Tengah	69,42	69,78	70,29	70,81	71,67
Kota Bengkulu	82,31	82,49	82,93	83,38	83,95
PROVINSI BENGKULU	72,93	73,16	73,68	74,30	74,91

Sumber : Kabupaten Bengkulu Utara Dalam Angka 2025

G. Ketenagakerjaan

Tingkat Pengangguran terbuka (TPT) merupakan indikator yang digunakan untuk mengukur tenaga kerja yang tidak terserap oleh lapangan usaha di pasar kerja. TPT Kabupaten Bengkulu Utara Tahun 2024 adalah sebesar 2,89%. Nilai TPT mengalami penurunan dibandingkan setahun yang lalu yaitu sebesar 0,44%. TPT Kabupaten Bengkulu Utara masih di atas angka TPT Provinsi Bengkulu yaitu 3,11%, namun masih berada di bawah TPT nasional yaitu 4,91%. TPT Kabupaten Bengkulu Utara berfluktuasi selama tahun 2020-2024. Selengkapnya perkembangan TPT Kabupaten Bengkulu Utara disajikan pada gambar berikut.

Gambar 2.9. Tingkat Pengangguran Terbuka (TPT) Kabupaten Bengkulu Utara Tahun 2020-2024

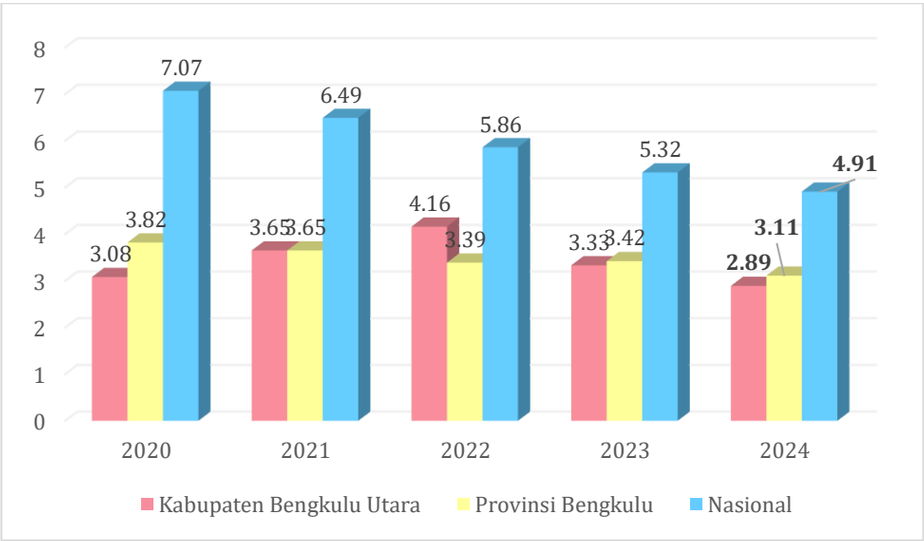

Sumber: Kabupaten Bengkulu Utara Dalam Angka 2025, SDI Kab.BU 2025

Sedangkan Penduduk Menganggur Terbuka adalah Penduduk yang menganggur tetapi masih aktif mencari pekerjaan, atau telah putus asa dalam mencari pekerjaan, atau sedang mempersiapkan usaha baru, atau sudah diterima tetapi belum bekerja.

Tabel 2.22 Jumlah Penganggur Terbuka di Kabupaten Bengkulu Utara Tahun 2020-2024

Uraian	2020	2021	2022	2023	2024
Jumlah Penganggur	6.227	6.130	6.606	5.174	4.782

Sumber: Sakernas, 2024

2.1.2.2. Kesejahteraan Sosial

Rata-rata lama sekolah (RLS/MYS) adalah rata-rata jumlah tahun yang dihabiskan oleh penduduk berusia 15 tahun ke atas untuk menempuh semua jenis pendidikan formal yang pernah dijalani. Indikator RLS ini dihitung dari variabel pendidikan tertinggi yang ditamatkan dan tingkat pendidikan yang sedang dijalankan. Standar UNDP (*United Nation Development Programme*) adalah minimal 0 tahun dan maksimal 15 tahun. Penduduk yang tamat SD diperhitungkan lama sekolah selama 6 tahun, tamat SMP diperhitungkan lama sekolah selama 9 tahun, tamat SMA diperhitungkan lama sekolah selama 12 tahun tanpa memperhitungkan apakah pernah tinggal kelas atau tidak. Selama periode 2020-2024, Rata-rata Lama Sekolah penduduk usia 25 tahun ke atas di Kabupaten Bengkulu Utara hanya tumbuh 0,001% per tahun. Pertumbuhan positif namun sangat landai ini menyebabkan perkembangan Indeks Pembangunan Manusia di Kabupaten Bengkulu Utara kurang optimal. Pada tahun 2021, secara rata-rata lama sekolah penduduk Kabupaten Bengkulu Utara usia 25 tahun ke atas mencapai 8,32 tahun, atau telah menyelesaikan pendidikan hingga kelas VII (SMP kelas I). Angka Rata-rata Lama Sekolah Kabupaten Bengkulu Utara berada di bawah nasional dan Provinsi Bengkulu. Perkembangan Rata-rata Lama Sekolah disajikan sebagaimana gambar berikut.

Gambar 2.10. Rata-rata Lama Sekolah Kabupaten Bengkulu Utara Tahun 2020-2024

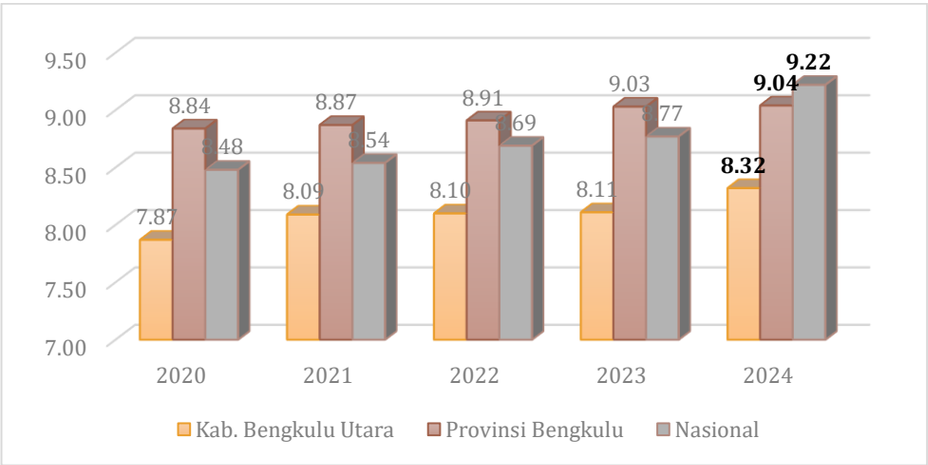

Sumber: Badan Pusat Statistik Kabupaten, Propinsi dan Nasional, 2025

2.1.2.3. Seni, Budaya dan Olahraga

Fokus seni dan budaya dapat diketahui dari indikator pembangunan seni, budaya, dan olahraga. Pembangunan seni dan budaya pada dasarnya ditujukan untuk melestarikan dan mengembangkan seni dan budaya daerah serta mempertahankan jati diri dan nilai-nilai budaya daerah tengah-tengah semakin derasnya arus informasi dan pengaruh negatif budaya global dan kemampuan mempertahankan cagar budaya yang ada. Total grup kesenian di Kabupaten Bengkulu Utara mengalai fkuktuasi dari 81 sanggar/grup seni budaya tahun 2020 menjadi 51 sanggar/grup seni budaya terjadi penurunan di tahun 2024. Selain itu juga dapat terus dilestarikannya 7 situs cagar budaya. Perkembangan jumlah sanggar/grup seni budaya dan cagar budaya Kabupaten Bengkulu Utara disajikan sebagaimana gambar berikut.

Gambar 2.11. Jumlah Sanggar/Grup Seni Budaya dan Cagar Budaya Kabupaten Bengkulu Utara Tahun 2020-2024

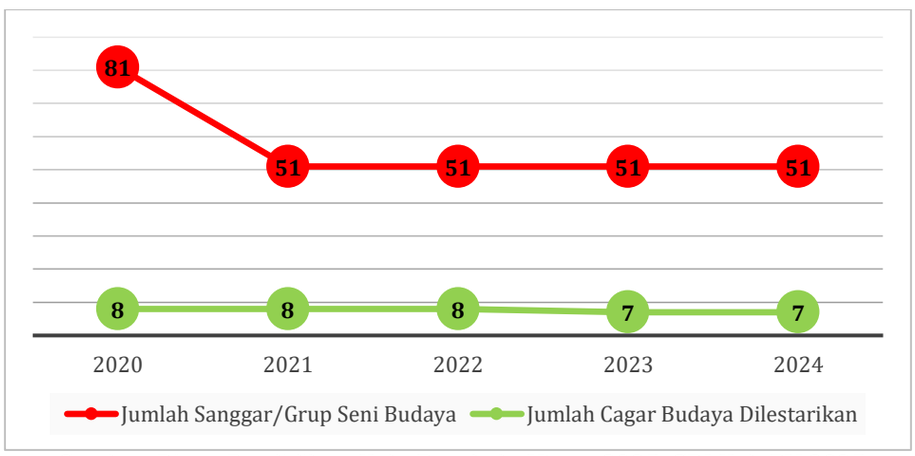

Sumber: Dinas Pendidikan Kab. Bengkulu Utara, 2025, SDI Kab.BU 2025

Sementara itu untuk perkembangan pembangunan kepemudaan dan olahraga menunjukkan hasil yang berfluktuasi dan cenderung menurun. Jumlah pemuda berprestasi bertambah 44 orang tahun 2020 menjadi 60 orang pada tahun 2024. Jumlah atlet berpestasi juga mengalami pertumbuhan yang siknifikan dari 30 tahun 2020 menjadi 63 tahun 2024. selengkapnya perkembangan jumlah atlet dan pemuda berprestasi disajikan pada gambar berikut.

Gambar 2.12. Jumlah Atlet dan Pemuda Berprestasi Kabupaten Bengkulu Utara Tahun 2020-2024

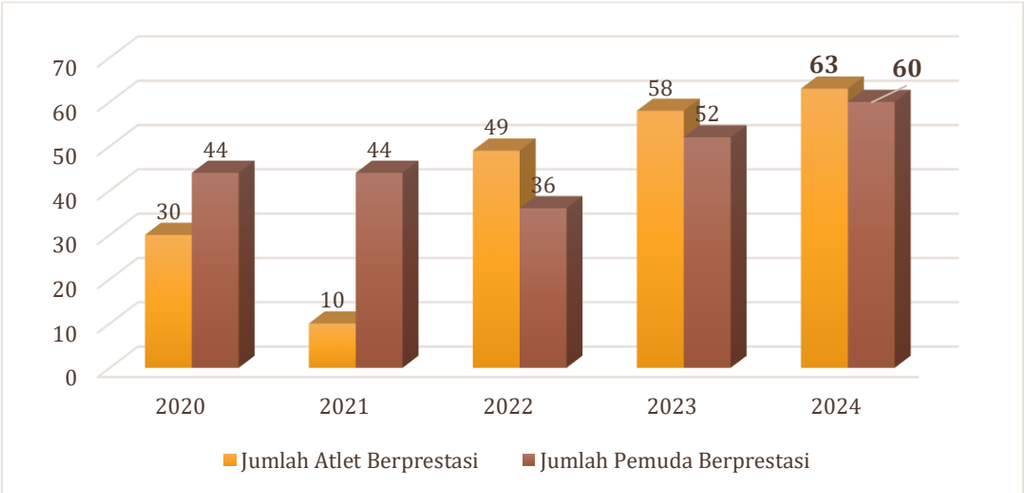

Sumber: Dinas Pemuda dan Olahraga Kab. Bengkulu Utara, 2025, SDI Kab.BU

2.1.3. Aspek Pelayanan Umum

2.1.3.1. Pelayanan Umum Urusan Wajib Pelayanan Dasar

2.1.3.1.1. Pendidikan

A. Angka Paritipasi Sekolah

Penyelenggaraan urusan pendidikan merupakan salah satu urusan wajib yang diprioritaskan dalam pembangunan daerah peningkatan urusan pendidikan sebagai upaya untuk mencapai salah satu misi Kabupaten Bengkulu Utara. Angka partisipasi Sekolah (APS) untuk seberapa besar tingkat partisipasi penduduk usia sekolah tahun dalam kegiatan belajar/ sekolah. APS usia sekolah tahun adalah jumlah penduduk kelompok usia pendidikan sekolah yang masih menempuh pendidikan per jumlah penduduk usia pendidikan sekolah Pendidikan dasar (SD) dan menengah (SMP) merupakan kewenangan Pemerintah Kabupaten. Angka partisipasi SD dan SMP di Kabupaten Bengkulu Utara dalam tahun 2020-2024 mengalami fluktuasi dan cenderung mengalami penurunan. APS SD tahun 2020 sebesar 98,91% naik menjadi 99,48% pada tahun 2024. Demikian pula APS SMP tahun 2020 sebesar 92,94% naik menjadi 98,93% pada tahun 2024. Perkembangan APS Kabupaten Bengkulu Utara disajikan pada gambar berikut.

Gambar 2.13. APS Kabupaten Bengkulu Utara Tahun 2020-2024

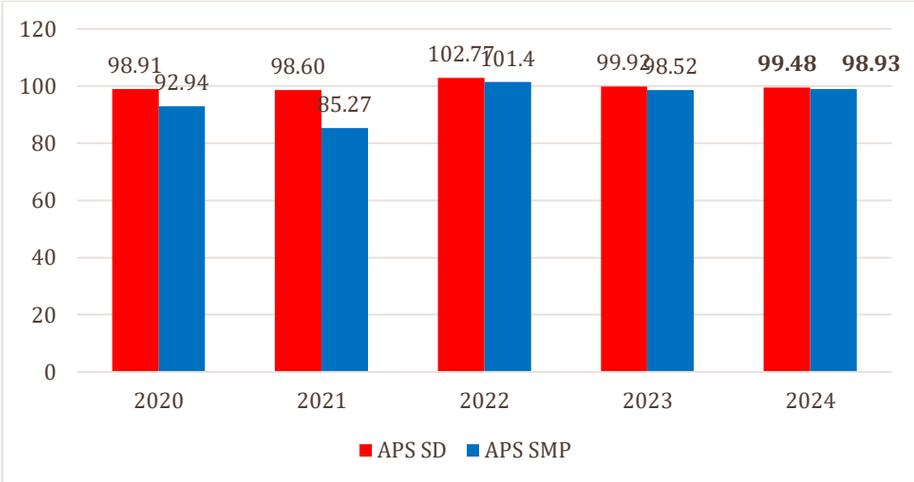

Sumber: Dinas Pendidikan Kab. Bengkulu Utara, 2024, SDI Kab.BU

B. Angka Paritipasi Murni

Angka Partisipasi Murni (APM) adalah perbandingan penduduk yang sedang sekolah dengan usia tertentu pada jenjang tertentu pula sesuai dengan peruntukannya. Dengan kata lain APM dapat digunakan untuk mengetahui kesesuaian usia dengan tingkat pendidikan yang dijalaninya. APM di suatu jenjang pendidikan didapat dengan membagi jumlah siswa atau penduduk usia sekolah yang sedang jenjang sekolah tersebut. Seperti APK, APM juga merupakan indikator daya serap penduduk usia sekolah di setiap jenjang pendidikan dan juga merupakan salah satu indikator tonggak kunci keberhasilanterhadap pemerataan serta perluasan akses pendidikan. Perkembangan APM Kabupaten Bengkulu Utara Tahun 2020-2024 menunjukan fluktuasi baik APM SD, maupun APM SMP. Selengkapnya perkembangan APM disajikan pada gambar berikut.

Gambar 2.14. APM Kabupaten Bengkulu Utara Tahun 2020-2024

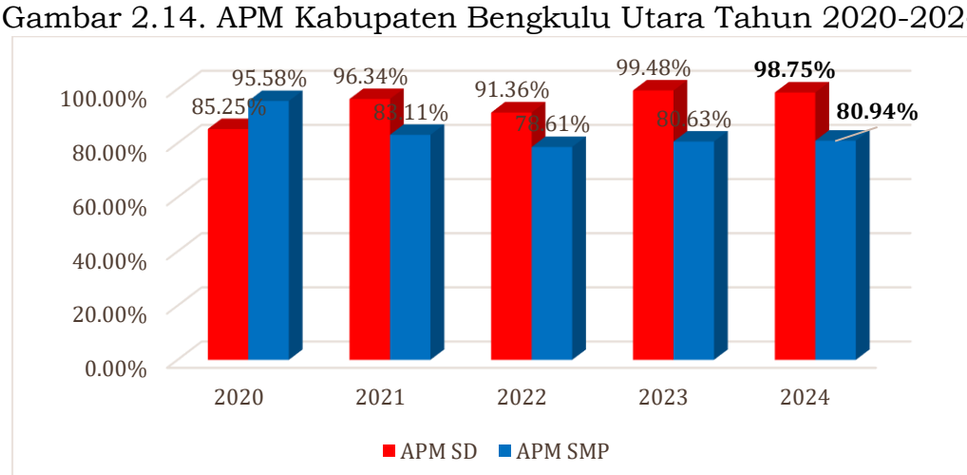

Sumber: Kabupaten Bengkulu Utara Dalam Angka, 2025
Dinas Pendidikan Kab. Bengkulu Utara, 2025, SDI Kab.BU

C. Angka Paritipasi Kasar

Angka Partisipasi Kasar (APK) didefinisikan sebagai perbandingan antara jumlah murid penduduk yang menempuh pendidikan pada jenjang pendidikan tertentu dengan penduduk usia sekolah pada jenjang pendidikan tertentu dan dinyatakan dalam persentase. Perkembangan APK Kabupaten Bengkulu Utara Tahun 2020-2024 mengalami fluktuasi dan cenderung menurun. APK SD dari 102,24% tahun 2020 menjadi 110,46% pada tahun 2024. Sementara itu APK SMP turut mengalami penurunan dari 100,62% tahun 2020 menjadi 95,79% pada tahun 2024. Selengkapnya perkembangan APK disajikan pada gambar berikut.

Gambar 2.15. APK Kabupaten Bengkulu Utara Tahun 2020-2024

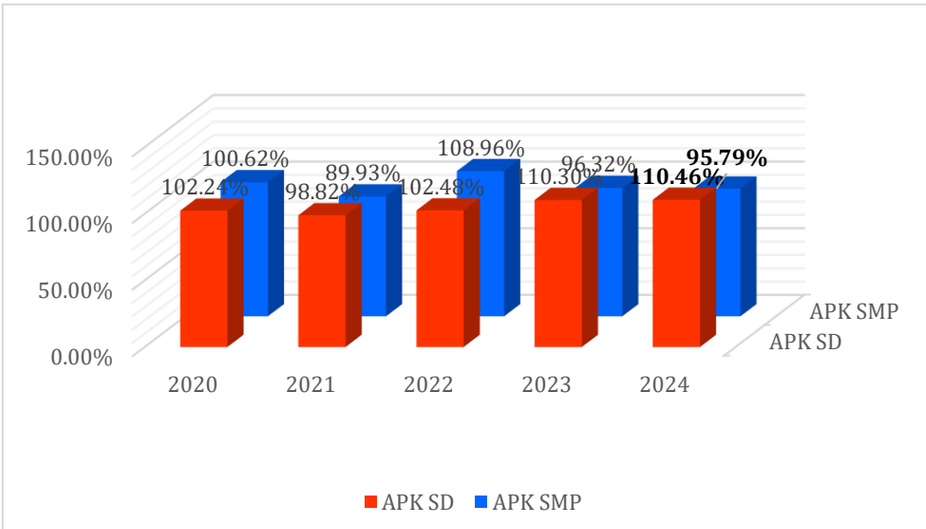

Sumber: Kabupaten Bengkulu Utara Dalam Angka, 2025
Dinas Pendidikan Kab. Bengkulu Utara, 2025, SDI Kab.BU 2025

D. Rasio Ruang Kelas Terhadap Rombongan Belajar

Rasio kelas terhadap rombongan belajar menggambarkan kondisi kapasitas 1 unit kelas untuk menampung 1 rombongan belajar yang Pasal 24 Peraturan Menteri Pendidikan dan Kebudayaan Nomor 17 Tahun 2017 adalah 28 siswa untuk SD, 32 siswa untuk SMP. Rasio Ruang Kelas terhadap Rombongan Belajar Kabupaten Bengkulu Utara Tahun 2020-2024 sangat baik karena berada di bawah standar nasional, dimana rata-rata rasio ruang belajar terhadap rombongan belajar SD adalah 1:34 dan rata-rata rasio ruang belajar terhadap rombongan belajar SD adalah 1:0,89. Dengan demikian fasilitas sarana belajar berupa ruang kelas di Kabupaten Bengkulu Utara sangat tercukupi. Perkembangan rasio ruang kelas dan rombongan belajar dapat dilihat pada tabel berikut.

Tabel 2.23 Rasio Ruang Kelas Terhadap Rombongan Belajar Kabupaten Bengkulu Utara Tahun 2020-2024

No	Indikator	Capaian Indikator Tahunan				
		2020	2021	2022	2023	2024
1	Rasio ruang belajar terhadap rombongan belajar PAUD	1 : 28	1:13	1:22	1:10	1:0,94
2	Rasio ruang belajar terhadap rombongan belajar SD	1 : 24	1:16	1:24	1:18	1:0,89
3	Rasio ruang belajar terhadap rombongan belajar SMP	1 : 33	1:24	1:29	1:15	1:0,81

Sumber : Dinas Pendidikan Kab. Bengkulu Utara, 2025

E. Rasio Guru Terhadap Murid

Rasio ini mengindikasikan ketersediaan tenaga pengajar. Di samping itu juga digunakan untuk mengukur jumlah ideal murid untuk satu guru agar tercapai mutu pengajaran. Untuk Kabupaten Bengkulu Utara capaian pada Tahun 2023, dimana 1 guru melayani 17 murid pada jenjang pendidikan PAUD, 1 guru melayani 34 murid pada jenjang pendidikan SD/MI dan 1 guru melayani 26 murid untuk jenjang pendidikan SMP/MTs. Perkembangan rasio guru dan murid dapat dilihat pada tabel berikut.

Tabel 2.24 Rasio Guru dan Murid Kabupaten Bengkulu Utara Tahun 2020-2024

No	Indikator	Capaian Indikator Tahunan				
		2020	2021	2022	2023	2024
1	Rasio guru dan murid PAUD	1 : 14	1 : 8	1:8	1:8	1:17
2	Rasio guru dan murid SD	1 : 28	1 : 18	1:16	1:16	1:34
3	Rasio guru dan murid SMP	1 : 26	1 : 16	1:12	1:12	1:26

Sumber : Dinas Pendidikan Kab. Bengkulu Utara, 2025

F. Murid Putus Sekolah

Pendidikan merupakan hak dasar warga negara. Oleh karena itu pemerintah terus berupaya untuk menekan angka murid putus sekolah. Penyebab murid putus sekolah dapat disebabkan gangguan belajar pada siswa sekolah, baik yang disebabkan oleh faktor internal (kurangnya motivasi sekolah, keterbatasan kemampuan belajar), maupun yang disebabkan faktor eksternal. Selain itu faktor ekonomi keluarga yang minim, menuntut siswa untuk bekerja membantu mencari nafkah keluarga, cara pandang yang sempit terhadap pendidikan menganggap pendidikan bukanlah yang utama, tidak ada sarana dan prasarana yang memadai merupakan beberapa alasan banyaknya siswa memutuskan untuk berhenti sekolah/putus sekolah. Perkembangan Murid Putus Sekolah di Kabupaten Bengkulu Utara Tahun 2020-2024 untuk SD terus menurun dari 3,83% menjadi 0,01% di tahun 2024. Sedangkan untuk

murid putus sekolah SMP mengalami penurunan pada tahun 2024 menjadi 0,01%. Perkembangan murid putus sekolah disajikan pada gambar berikut.

Gambar 2.16. Persentase Murid Putus Sekolah Kabupaten Bengkulu Utara Tahun 2020-2024

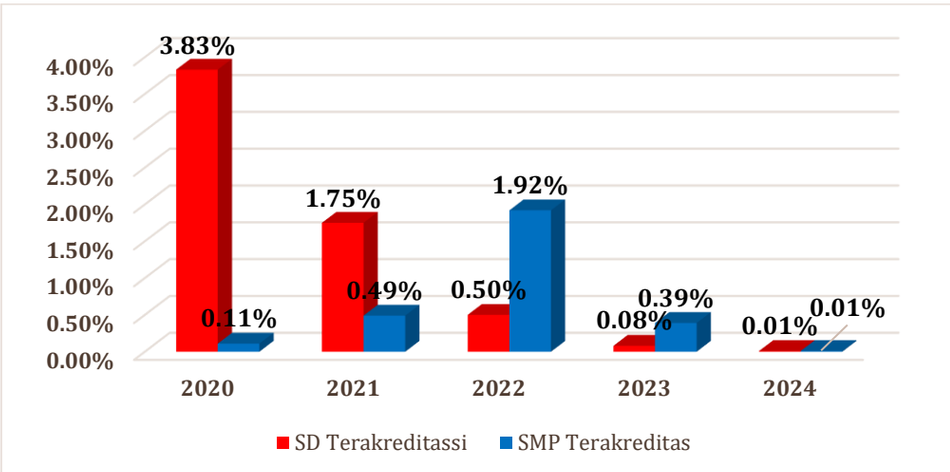

Sumber: Dinas Pendidikan Kab. Bengkulu Utara, 2024, SDI Kab.BU 2025

G. Guru Yang Sudah Tersertifikasi

Salah satu upaya dalam peningkatan kualitas guru ada melalui sertifikasi guru. Sertifikasi guru adalah proses pemberian sertifikat pendidik kepada guru. Sertifikat pendidik diberikan kepada guru yang telah memenuhi standar profesional guru. Guru profesional merupakan syarat mutlak untuk menciptakan sistem dan praktik pendidikan yang berkualitas. Sertifikasi guru di Kabupaten Bengkulu Utara terus meningkat untuk jenjang PAUD dan SD, namun untuk jenjang SMP mengalami penurunan. Persentase guru PAUD yang sudah tersertifikasi tahun 2020 sebesar 18,99% meningkat menjadi 54,55% pada tahun 2024 dan juga guru SD yang sudah tersertipikasi tahun 2020 sebesar 48,30% meningkat menjadi 50,41% pada tahun 2024. Namun guru SMP yang sudah tersertipikasi tahun 2020 sebesar 36,05% menurun menjadi 57,49% pada tahun 2024. Perkembangan persentase guru yang sudah tersertifikasi disajikan pada gambar berikut.

Gambar 2.17. Persentase Guru yang Sudah Tersertipikasi Kabupaten Bengkulu Utara Tahun 2020-2024

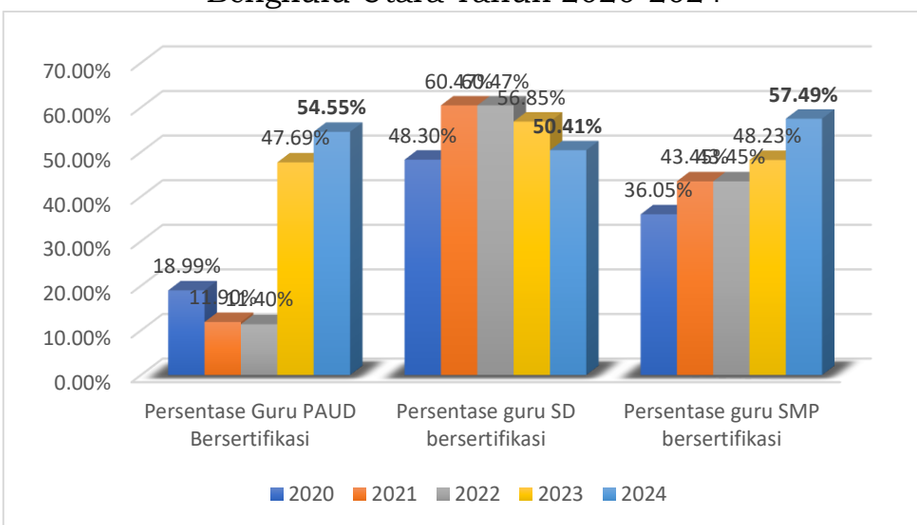

Sumber: Dinas Pendidikan Kab. Bengkulu Utara, 2025

H. Akreditasi Sekolah

Kualitas pelayanan pendidikan juga dinilai dari akreditasi sekolah. Akreditasi sekolah adalah kegiatan penilaian (asesmen) sekolah secara sistematis dan komprehensif melalui kegiatan evaluasi diri dan evaluasi eksternal (visitasi) untuk menentuksn kelayakan dan kinerja sekolah. Akreditasi sekolah bertujuan untuk memperoleh gambaran kinerja sekolah yang dapat digunakan sebagai alat pembinaan, pengembangan, dan peningkatan mutu serta menentukan tingkat kelayakan suatu sekolah dalam penyelenggaraan pelayanan pendidikan. Perkembangan sekolah yang terakreditasi secara umum meningkat baik dari jenjang PAUD, SD, dan SMP, hal ini dapat dilihat dari semakin sedikitnya sekolah yang belum melakukan akreditasi. Perkembangan Akreditasi Sekolah di Kabupaten Bengkulu Utara Tahun 2020-2024 dapat dilihat pada gambar berikut.

Gambar 2.18. Persentase Akreditasi Sekolah Kabupaten Bengkulu Utara Tahun 2020-2024

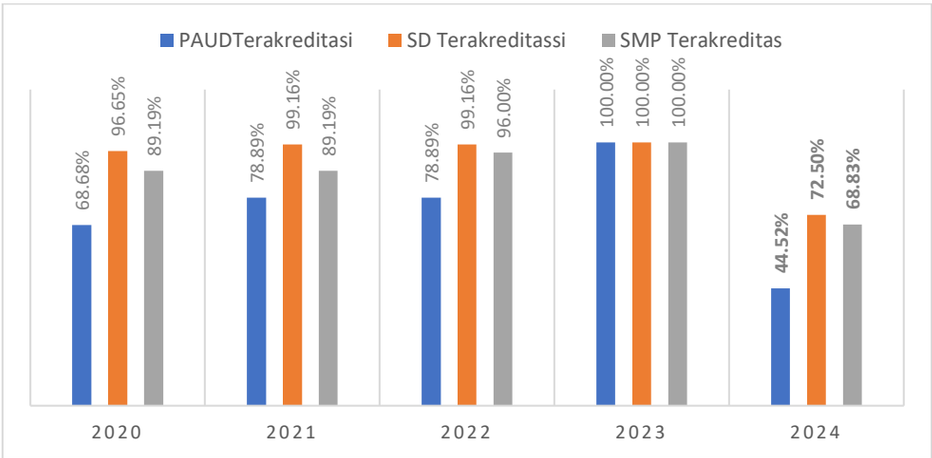

Sumber: Dinas Pendidikan Kab. Bengkulu Utara, 2025

I. Angka Harapan Lama Sekolah

Angka Harapan Lama Sekolah (HLS) didefinisikan sebagai lamanya sekolah (dalam tahun) yang diharapkan akan dirasakan oleh anak pada umur tertentu di masa mendatang. HLS dapat digunakan untuk mengetahui kondisi pembangunan sistem pendidikan di berbagai jenjang. Angka Harapan Lama Sekolah Kabupaten Bengkulu Utara Tahun 2024 adalah 12,92 dan berada di bawah angka provinsi dan nasional. Perkembangan Harapan Lama Sekolah di Provinsi Bengkulu Tahun 2020-2024 dapat dilihat pada gambar berikut.

Gambar 2.19. Angka Harapan Lama Sekolah Kabupaten Bengkulu Utara Tahun 2020-2024

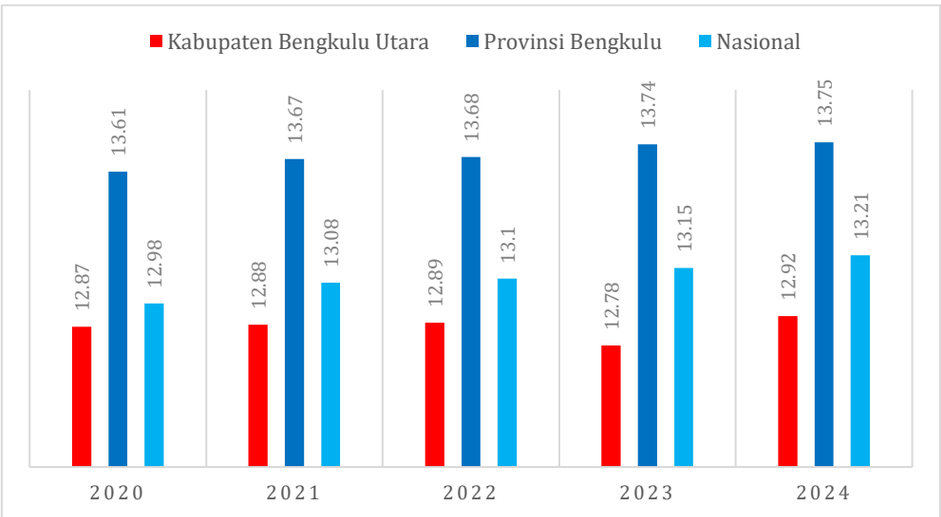

Sumber: Dinas Pendidik Kabupaten Bengkulu Utara, 2025

2.1.3.1.2. Kesehatan

Kesehatan seseorang menunjukkan kondisi seseorang yang mencakup semua aspek yaitu fisik, mental, emosional, dan kehidupan sosial. Suatu daerah yang sehat akan memiliki sumber daya manusia yang unggul dan mampu bersaing. Keunggulan sumber daya manusia disumbangkan oleh kualitas kesehatan yang baik, bersama-sama dengan tingkat pendidikan dan kesejahteraan yang tinggi, merupakan modal dasar bagi peningkatan daya saing daerah. Hal tersebut diindikasikan oleh perbaikan Indeks Pembangunan Manusia (IPM). Pembangunan kesehatan juga merupakan investasi untuk mendukung pembangunan ekonomi dan memiliki peran penting dalam upaya penanggulangan kemiskinan.

A. Usia Harapan Hidup

Salah satu indikator keberhasilan pembangunan kesehatan ditunjukkan dengan meningkatnya rata-rata Angka Harapan Hidup (AHH). Umur harapan hidup masyarakat di Kabupaten Bengkulu Utara sejak Tahun 2020-2024 mengalami peningkatan. Pada tahun 2020 UHH penduduk Bengkulu Utara adalah 68,19 tahun dan meningkat hingga tahun 2024 menjadi 73,23 tahun. Namun demikian secara umum UHH

Kabupaten Bengkulu Utara dari tahun 2020-2024 berada di bawah angka UHH tingkat Provinsi Bengkulu dan nasional. Perkembangan UHH di Kabupaten Bengkulu Utara Tahun 2020-2024 disajikan pada gambar berikut.

Gambar 2.20. Usia Harapan Hidup Kabupaten Bengkulu Utara Tahun 2020-2024

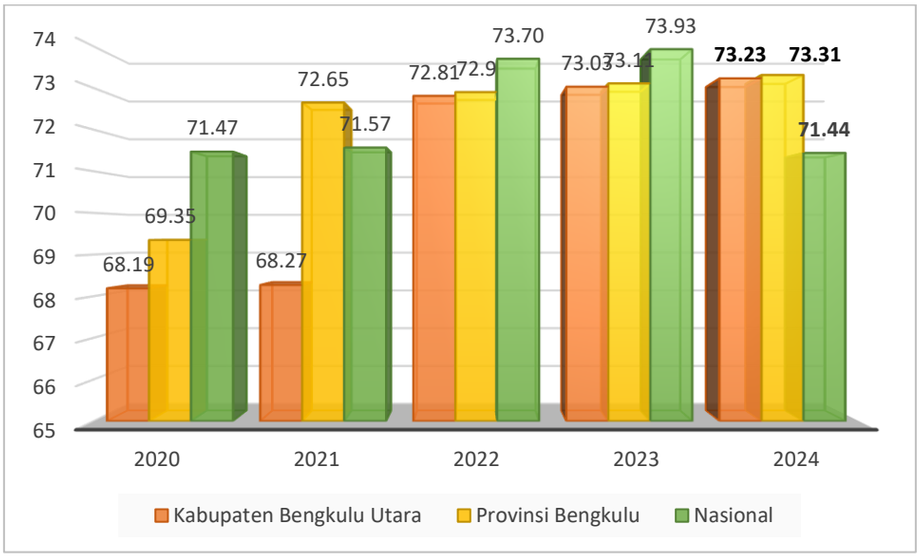

Sumber: Dinas Kesehatan Kabupaten Begkulu Utara, 2025

B. Angka Kematian Bayi (AKB)

Angka Kematian Bayi (AKB) adalah banyaknya kematian bayi berusia di bawah satu tahun per seribu kelahiran hidup pada satu tahun tertentu. Angka kematian bayi merupakan indikator penting untuk mencerminkan keadaan derajat kesehatan di suatu masyarakat, karena bayi yang baru lahir sangat sensitif terhadap keadaan lingkungan tempat orang tua si bayi tinggal dan sangat erat kaitannya dengan status sosial orang tua si bayi. Kemajuan yang dicapai dalam bidang pencegahan dan pemberantasan berbagai penyakit penyebab kematian akan tercermin secara jelas dengan menurunnya tingkat AKB. Dengan demikian angka kematian bayi merupakan tolok ukur yang sensitif dari semua upaya intervensi yang dilakukan pemerintah khususnya di bidang kesehatan. Angka Kematian Bayi di Kabupaten Bengkulu Utara Tahun 2020-2024 mengalami fluktuasi. Namun Angka Kematian Bayi tahun 2024 merupakan angka tertinggi dalam kurun waktu 5 tahun terakhir yaitu 20,6 kematian bayi/1000 kelahiran bayi hidup. Perkembangan Angka Kematian Bayi disajikan pada gambar berikut.

Gambar 2.21. Angka Kematian Bayi Kabupaten Bengkulu Utara Tahun 2020-2024

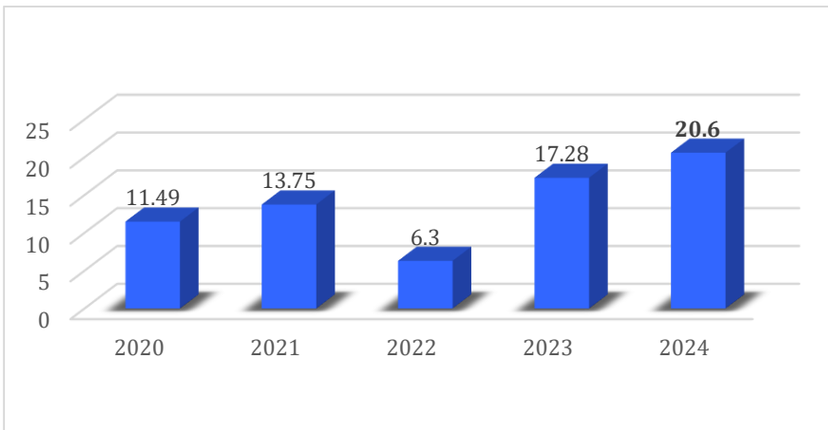

Sumber: Dinas Kesehatan Kab. Bengkulu Utara, 2024

C. Angka Kematian Ibu (AKI)

Angka Kematian Ibu (AKI) adalah kematian perempuan per 100.000 kelahiran hidup pada saat hamil atau kematian dalam kurun waktu empat puluh dua hari sejak terminasi kehamilan tanpa memandang lamanya kehamilan atau tempat persalinan, dan merupakan kematian yang disebabkan karena kehamilannya atau pengelolaannya, tetapi bukan karena sebab-sebab lain seperti kecelakaan, terjatuh dan lain-lain. Angka Kematian Ibu (AKI) berguna untuk menggambarkan tingkat kesadaran perilaku hidup sehat, status gizi dan kesehatan ibu, kondisi lingkungan, tingkat pelayanan kesehatan terutama untuk ibu hamil, pelayanan kesehatan waktu melahirkan dan masa nifas. Angka Kematian Ibu di Kabupaten Bengkulu Utara Tahun 2020-2024 mengalami fluktuasi dan masih dalam kategori tinggi. Namun Angka Kematian Ibu dalam 3 tahun terakhir terus meningkat menjadi 81,1 pada tahun 2024. Perkembangan Angka Kematian Ibu disajikan pada gambar berikut.

Gambar 2.22. Angka Kematian Ibu Kabupaten Bengkulu Utara Tahun 2020-2024

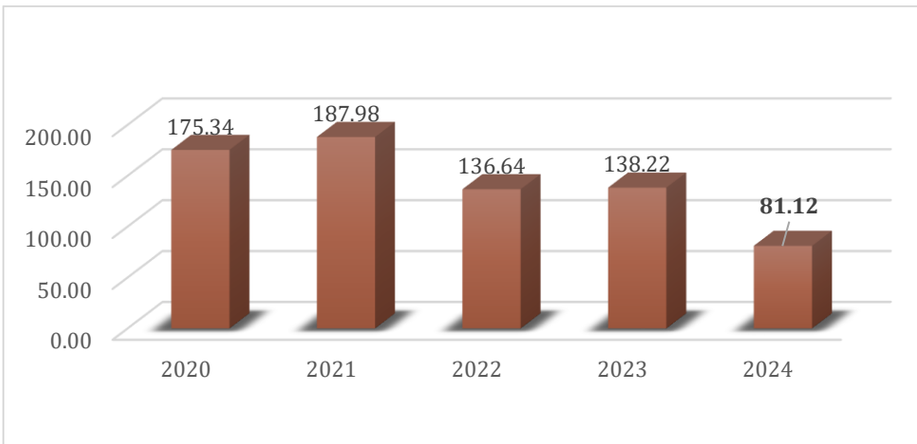

Sumber: Dinas Kesehatan Kab. Bengkulu Utara, 2025, SDI Kab.BU 2025

D. Prevalensi Gizi Buruk

Status gizi buruk bayi antara lain disebabkan belum tepatnya pola asuh khususnya pemberian ASI Eksklusif. Prevalensi balita gizi buruk Kabupaten Bengkulu Utara Tahun 2020-2024 mengalami fluktuasi dan cenderung meningkat dari 0,09% tahun 2020 menjadi 0,3% pada tahun 2024. Perkembangan prevalensi gizi buruk disajikan pada gambar berikut.

Gambar 2.23. Prevalensi Gizi Buruk Kabupaten Bengkulu Utara Tahun 2020-2024

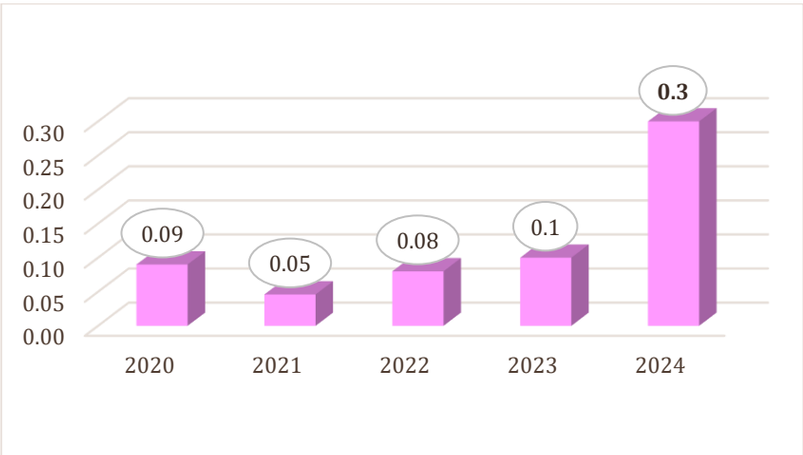

Sumber: Dinas Kesehatan Kab. Bengkulu Utara, 2025

E. Rasio Tenaga Kesehatan Terhadap Penduduk

Jumlah tenaga kesehatan di Kabupaten Bengkulu Utara dari Tahun 2020-2024 terus mengalalami peningkatan hal ini dibuktikan dengan meningkatnya rasio tenaga kesehatan. Perkembangan rasio tenaga kesehatan disajikan pada gambar berikut.

Gambar 2.24. Rasio Tenaga kesehatan Per Penduduk Kabupaten Bengkulu Utara Tahun 2020-2024

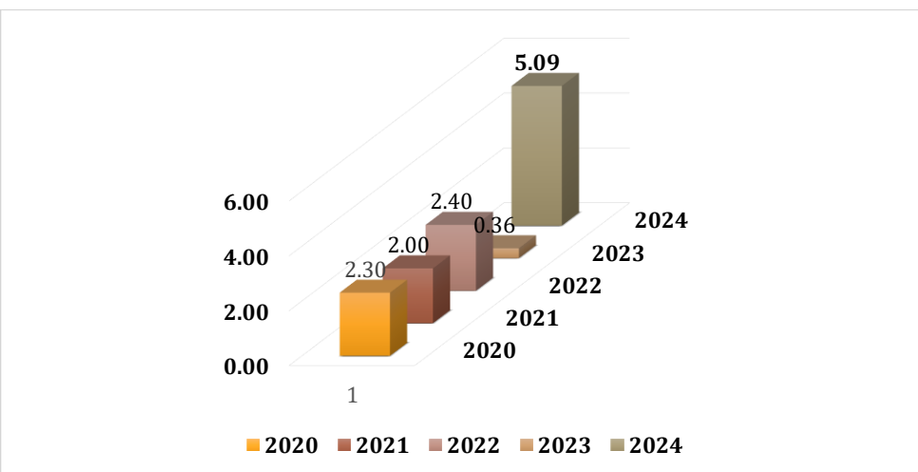

Sumber: Dinas Kesehatan Kab. Bengkulu Utara, 2025, SDI Kab.BU 2024

F. Stunting

Stunting adalah masalah kurang gizi kronis yang disebabkan oleh asupan gizi yang kurang dalam waktu cukup lama akibat pemberian makanan yang tidak sesuai dengan kebutuhan gizi. Stunting terjadi mulai janin masih dalam kandungan dan baru nampak saat anak berusia dua tahun. Kekurangan gizi pada usia dini meningkatkan angka kematian bayi dan anak, menyebabkan penderitanya mudah sakit dan memiliki postur tubuh tak maksimal saat dewasa. Kabupaten Bengkulu Utara menjadi lokus konvergensi penanganan stunting sejak tahun 2020. Berkat upaya konvergensi percepatan penanganan stunting yang terintegrasi lintas sektor, prevalensi balita stunting mengalami penurunan tiap tahun, yaitu dari 8,93% pada tahun 2020 menjadi 8,50% pada tahun 2024. Perkembangan prevalensi balita stunting di Kabupaten Bengkulu Utara Tahun 2020-2024 disajikan pada grafik berikut.

Gambar 2.25. Prevalensi Balita Stunting Kabupaten Bengkulu Utara Tahun 2020-2024

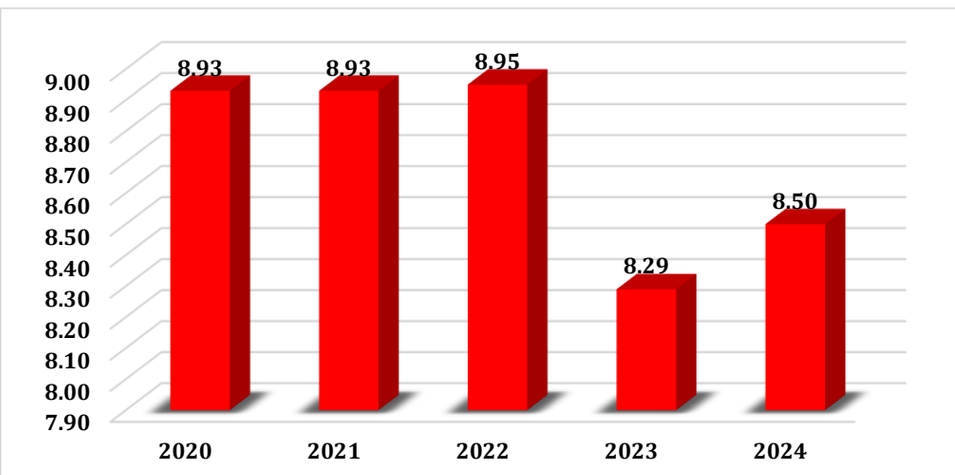

Sumber: Dinas Kesehatan Kab. Bengkulu Utara, 2025

G. *Fasilitas Kesehatan*

Fasilitas Kesehatan adalah salah satu indikator yang menentukan derajat kesehatan masyarakat. Pada bagian ini diuraikan tentang sarana kesehatan diantaranya Puskesmas (rawat inap dan non rawat inap) beserta jejaringnya dan Rumah Sakit (baik RS umum maupun RS khusus) yang ada di Kabupaten Bengkulu Utara. Tercatat Pemerintah Kabupaten Bengkulu Utara memiliki 4 Rumah Sakit yaitu RSUD Arga Makmur, RSUD Lagita, dan RS Bergerak Enggano, RS. Charitas, 22 Puskesmas, dan 345 Posyandu. Perkembangan jumlah sarana kesehatan di Kabupaten Bengkulu Utara Tahun 2020-2024 disajikan pada tabel berikut.

Tabel 2.25 Jumlah Fasilitas Kesehatan Kabupaten Bengkulu Utara Tahun 2020-2024

No	Uraian	2020	2021	2022	2023	2024
1	Rumah Sakit	4	4	4	4	4

No	Uraian	2020	2021	2022	2023	2024
2	Puskesmas	22	22	22	22	22
3	Posyandu	353	353	353	353	345
4	Klinik	8	4	4	7	7

Sumber : Dinas Kesehatan Kab. Bengkulu Utara, 2025

2.1.3.1.3. Pekerjaan Umum dan Penataan Ruang

A. Infrastruktur Transportasi

Kelancaran transportasi disuatu wilayah sangat dipengaruhi oleh ketersedian sarana dan prasarana transportasi yang baik dan memadai. Jaringan jalan ini meliputi jaringan jalan regional (yaitu jalan yang menghubungkan antara Kabupaten Bengkulu Utara dengan kota lainnya) dan jalan lokal (yaitu jalan-jalan yang terdapat di wilayah Kabupaten Bengkulu Utara). Jaringan jalan di wilayah Kabupaten Bengkulu Utara terdiri atas jalan nasional dan jalan Provinsi, yang masing-masing berdasarkan :

a) Keputusan Menteri Pekerjaan Umum Nomor 630/KPTS/M/2009 tentang Penetapan Ruas-ruas Jalan Dalam Jaringan Primer Menurut Fungsinya Sebagai Jalan Arteri dan Jalan Kolektor I.
b) Surat Keputusan Gubernur Bengkulu Nomor: Y.27.II.THN 2008 Tanggal 29 Januari 2008 tentang Penetapan Status Ruas-ruas Jalan Sebagai Jalan Provinsi.

Ruas Jalan Nasional

Ruas jalan nasional di Kabupaten Bengkulu Utara sepanjang 104,120 Km yang terbentang sepanjang pantai barat Samudra Indonesia. Adapun kondisi jalan nasional di Kabupaten Bengkulu Utara cukup baik, namun pada ruas jalan Putri Hijau/Sebelat kondisinya banyak yang rusak yang diakibatkan oleh abrasi pantai dan tonase kendaraan yang melebihi beban yang dapat dipikul oleh jalan.

Tabel 2.26 Daftar Ruas Jalan Nasional di Kabupaten Bengkulu Utara

Nomor Ruas		Nama Ruas	Panjang (Km)	Fungsi
1	005	Sebelat-Ketahun	42,070	Jalan Nasional Bukan Jalan Tol
2	007	Ketahun-Ds. Air Limas-Bintunan	31,170	Jalan Nasional Bukan Jalan Tol
3	009	Bintunan-Lais	11,380	Jalan Nasional Bukan Jalan Tol
4	011	Lais-Kerkap	20,620	Jalan Nasional Bukan Jalan Tol
5	013	Kerkap-Ps. Pedati (Sungai Hitam)	21,130	Jalan Nasional Bukan Jalan Tol
J u m l a h			126,373	

Sumber : Keputusan Menteri Pekerjaan Umum Nomor : 630/KPTS/M/2009

Ruas Jalan Provinsi

Panjang ruas jalan provinsi cukup besar dengan persentase 40,93% (358,180 Km) dari ruas jalan yang ada di Kabupaten Bengkulu Utara. Ruas-ruas jalan tersebut cukup strategis untuk menggerakkan perekonomian masyarakat di Kabupaten Bengkulu Utara. Dilihat dari

kondisinya, ruas jalan provinsi di Kabupaten Bengkulu Utara relatif tidak terawat dengan baik sehingga menyebabkan kondisi jalan provinsi di Kabupaten Bengkulu Utara sebagian besar dalam kondisi rusak. Kurangnya perhatian dari pemerintah Provinsi terhadap ruas jalan yang ada di Kabupaten Bengkulu Utara menyebabkan dilema tersendiri bagi Pemerintah Daerah Kabupaten Bengkulu Utara. Di satu sisi masyarakat Bengkulu Utara membutuhkan jalan provinsi tersebut untuk aktivitas perekonomian, namun disisi lain Anggaran Pendapatan dan Belanja Daerah (APBD) Kabupaten Bengkulu Utara sangat terbatas untuk berperan dalam memperbaiki berbagai kerusakan jalan provinsi tersebut. Berdasarkan Keputusan Gubernur Bengkulu Nomor D. 468.DPUTR. Tahun 2022 tentang Penetapan Status Ruas jalan Provinsi Dalam Wilayah Provinsi Bengkulu, ruas jalan Provinsi di Wilayah Kabupaten Bengkulu Utara adalah sebagai berikut.

Tabel 2.27 Data Ruas Jalan Provinsi Bengkulu di Kabupten Bengkulu Utara

No	Nama Ruas	Panjang Ruas (Km)
1	Bintunan-Desa Limas-Ketahun	32,11
2	Kerkap-Lubuk Durian	23,88
3	Lubuk Durian-Arga Makmur	20,85
4	Jl. Jenderal Sudirman (Arga Makmur)	1,20
5	Jl. Basuki Rahmat (Arga Makmur)	1,50
6	Jl. A Yani (Arga Makmur)	1,00
7	Arga Makmur- Lais	29,37
8	Jl. M Yamin (Arga Makmur)	0,70
9	Jl. M Hatta (Arga Makmur)	0,60
10	Jl. Ir. Soekarno (Arga Makmur)	2,20
11	Jl. Alamsyah (Arga Makmur)	2,80
12	Tanjung Angung Palik-Gunung Selan	19,62
13	Gunung Selan-Giri Mulya	28,80
14	Giri Mulya-Atas Tebing	26,40
15	Batik Nau-Lubuk Banyau	21,40
16	Bintunan-Batik Nau	5,11
17	Giri Mulya-Desa Air Limas	30,00
18	Lubuk Banyau-Desa Air Solok	22,00
19	Lubuk Durian-Lubuk Sini	44,30
20	SP Gunung Selan-Unit III Kuro Tidur	13,40
21	Banjar Sari-Malakoni-Kahyapu (Enggano)	32,00
22	Desa Kali-Arga Makmur	12,96
23	SP Air Muring-Sukabaru	23,40
24	Sukabaru-Bukit Berlian-Napal Putih	42,80
25	Ketahun-Bukit Berlian	21,20
26	Jalan Wisata Air Terjun Curup IX	22,04
27	SP Talang Denok-Workshop-Arga Makmur	5,40
28	Arga Makmur-Taba Tembilang (Arga Makmur)	5,00
29	Taba Tembilang-Kuro Tidur	5,25
30	Ketahun-Napal Putih	39,00
31	D.6 Ketahun- Desa A Limas	35,80
	Total	**572,09**

Sumber : RTRW Kabupaten Bengkulu Utara, 2015-2035

Ruas Jalan Kabupaten

Ruas Jalan Kabupaten Bengkulu Utara berdasarkan Keputusan Bupati Bengkulu Utara Nomor 620/35/DPUPR/2023 tanggal 11 Januaria 2023 tentang Status Ruas Jalan Sebagai Jalan Kabupaten.

Tabel 2.28 Data Ruas Jalan Kabupaten di Kabupaten Bengkulu Utara

No	No. Ruas	Nama Ruas	Nama Kecamatan Yang Dilalui	Panjang Ruas (Km)
1	K-001	Cipta Mulya - Air Pandan	Putri Hijau	9,790
2	K-002	Kota Bani - Suka Makmur	Putri Hijau, Marga Sakti Sebelat	17,260
3	K-003	Kota Bani - Talang Arah	Putri Hijau	2,760
4	K-004	Suka Baru – PLG	Marga Sakti Sebelat	3,230
5	K-005	Air Petai - Air Muring	Putri Hijau	9,100
6	K-006	Karang Pulau - Karang Tengah	Putri Hiaju, Ketahun	9,700
7	K-007	D I - Sinar Selatan	Ketahun, Pinang Raya	5,820
8	K-008	Giri Kencana - Gembung Raya	Ketahun, Pinang Raya	34,390
9	K-009	Tanjung Muara - Kinal Jaya	Pinang Raya, Napal Putih	8,500
10	K-010	Sumber Mulya - Gunung Payung	Ketahun, Pinang Raya	2,500
11	K-011	Kuala Langi - Fajar Baru	Ketahun	3,300
12	K-012	Marga Bakti - Sumber Mulya	Pinang Raya	9,500
13	K-013	Simpang D.IV - D.IV Loging	Pinang Raya	2,420
14	K-014	Bukit Makmur – Urai	Ketahun, Pinang Raya	9,620
15	K-015	Air Tenang - Muara Santan	Napal Putih	2,000
16	K-016	Napal Putih - Muara Santan	Ulok Kupai	4,080
17	K-017	Air Tenang - Tanjung Harapan	Ulok Kupai, Napal Putih	7,270
18	K-018	Air Lelangi – Pagardin	Ulok Kupai	6,850
19	K-019	Air Lelangi - Tanjung Alai	Ulok Kupai	4,470
20	K-020	Tanjung Sari - Bangun Karya	Ulok Kupai	4,160
21	K-021	Bukit Berlian - Tanjung Harapan	Ulok Kupai	7,860
22	K-022	Tanjung Dalam - Kantor Camat Ulok Kupai	Ulok Kupai	6,420
23	K-023	Karang Pulau - Bukit Berlian	Putri Hijau, Ketahun, Ulok Kupai	31,050
24	K-024	Selolong – Paninjau	Batik Nau	8,360
25	K-025	Batiknau - Air Lakok	Batik Nau	5,740
26	K-026	Rena Jaya - Bukit Harapan	Giri Mulya	21,900
27	K-027	Simpang Giri Mulya - Unit VII (Tanjung Anom)	Giri Mulya	10,350
28	K-028	Unit VI - Unit VIII (Jalan Yudistira)	Giri Mulya	1,570
29	K-029	Sido Mukti - Marga Jaya	Padang Jaya	10,300
30	K-030	Unit III Padang Jaya - Arga Mulya	Padang Jaya	4,000
31	K-031	Simpang 4 Marga Sakti - Tanjung Harapan	Padang Jaya, Air Padang	4,850
32	K-032	Suka Rami - Marga Sakti	Air Padang, Padang Jaya	7,400
33	K-033	Suka Rami - Unit III	Padang Jaya, Air Padang	6,550
34	K-034	Arga Muya - Sido Mukti	Padang Jaya	13,020
35	K-035	Marga Sakti - Dam Air Lais	Padang Jaya	2,450
36	K-036	Padang Kala - Arga Mulya	Padang Jaya, Air Padang	5,600
37	K-037	Simpang Mesigit - Kembang Manis	Lais, Padang Jaya	7,120
38	K-038	Simpang Tanjung Aur - Talang Rasau	Lais	2,100

39	K-039	Air Padang – Mesigit	Air Padang	8,260
40	K-040	Simpang 4 Lais - Simpang Polsek Lais	Lais	2,000
41	K-041	Lubuk Lesung - Teluk Ajang	Lais, Air Padang	16,450
42	K-042	Jalan Hibrida - Pal 30	Lais	1,780
43	K-043	Jago Bayo - Pal 30	Lais	1,350
44	K-044	Desa Kalbang - Lubuk Gedang	Lais, Air Besi	11,270
45	K-045	Tanjung Karet - Dusun Kali	Air Besi	5,600
46	K-046	Kota Agung - Dusun Curup	Air Besi, Lais	14,350
47	K-047	Kertapati - Tanjung Genting	Air Napal, Tanjung Agung Palik	4,350
48	K-048	Talang Jarang - Sawang Lebar	Air Napal, Tanjung Agung Palik	2,470
49	K-049	Lubuk Tanjung - Sawang Lebar Mudik	Air Napal, Tanjung Agung Palik	8,900
50	K-050	Tanjung Agung – Ketapi	Tanjung Agung Palik	2,800
51	K-051	Simpang Ketenong - Aur Gading	Kerkap	3,040
52	K-052	Tanjung Putus - Pagar Banyu	Kerkap, Hulu Palik, Armajaya	5,900
53	K-053	Talang Pasak - Batas Benteng	Kerkap	2,000
54	K-054	Padang Bendar - Batu Layang	Hulu Palik	9,020
55	K-055	Pematang Balam - Air Baus II	Hulu Palik	1,570
56	K-056	Batu Roto - Lubuk Durian	Hulu Palik	7,270
57	K-057	Taba Padang Kol - Air Baus 1	Hulu Palik	2,280
58	K-058	Batu Roto - Air Baus II	Hulu Palik	3,860
59	K-059	Sido Urip – Sidodadi	Arma Jaya	3,550
60	K-060	Sumber Agung - Desa Gardu	Arma Jaya	9,640
61	K-061	Kemumu - Dusun Curup	Arma Jaya	13,460
62	K-062	Workshop - Pagar Ruyung	Arma Jaya, Arga Makmur	0,800
63	K-063	Gunung Besar - Sumber Agung	Arma Jaya	3,500
64	K-064	Tanjung Raman - Kalai Duai	Arma Jaya	7,450
65	K-065	Bundaran - Pasar Purwodadi	Arga Makmur	0,900
66	K-066	Bundaran - Tanjung Raman	Arga Makmur	5,220
67	K-067	Padat Karya - Karang Anyar II (Jln. Ratu Agung)	Arga Makmur	0,430
68	K-068	Simpang 4 Hazairin - TK. Dharma Wanita	Arga Makmur	1,250
69	K-069	Wisma Atlet - Simpang 4 Hazairin (Jln. Hazairin)	Arga Makmur	0,780
70	K-070	Bundaran - Simpang 3 Talang Denau	Arga Makmur	4,780
71	K-071	Simpang Kantor Pos - Simpang Komplek Jaksa (Jl. Siti Khodijah)	Arga Makmur	1,010
72	K-072	Simpang Kantor Pos - Simpang Madrasah Ibtidayah	Arga Makmur	2,100
73	K-073	Simpang Gunung Agung – Bundaran	Arga Makmur	7,120
74	K-074	Simpang Gunung Agung - Tanjung Raman	Arga Makmur	7,620
75	K-075	Simpang 4 Gunung Selan - Simpang Gunung Agung	Arga Makmur	2,860
76	K-076	Simpang Perumnas - Lubuk Sahung (Suko Mulyo)	Arga Makmur	1,760
77	K-077	Lubuk Sauhung - Karang Indah	Arga Makmur	2,350
78	K-078	Karang Indah - Karang Anyar I	Arga Makmur	0,800
79	K-079	Karang Suci – Sukomulyo	Arga Makmur	0,590

80	K-080	Kuro Tidur - DAM Lais	Arga Makmur, Padang Jaya	7,200
81	K-081	Mesjid Agung - Alun-Alun Rajo Malim Paduko	Arga Makmur	0,950
82	K-082	Taba Tembilang – Kurotidur	Arga Makmur	5,100
83	K-083	Terminal Purwodadi - Karang Anyar 2	Arga Makmur	1,440
84	K-084	Rama Agung - Rumah Tumbuh Blok I	Arga Makmur	0,702
85	K-085	Rama Agung - Talang Denau	Arga Makmur	3,120
86	K-086	Simpang Puskesmas Gunung Alam - Karang Suci	Arga Makmur	0,550
87	K-087	Simpang Puskesmas Gunung Alam - Sumber Sari	Arga Makmur	0,800
88	K-088	TK Dharma Wanita - SMA N 1 Arga Makmur	Arga Makmur	1,830
89	K-089	Tugu Amanah - Karang Suci	Arga Makmur	0,520
90	K-090	Sido Urip - PT. Pertani	Arga Makmur	2,880
91	K-091	Tugu Amanah - PT. Pertani	Arga Makmur	0,750
		JUMLAH		531,692

Sumber : Dinas Pekerjaan Umum dan Penataan Ruang Kabupaten Bengkulu Utara, 2023

Dilihat dari kondisinya, dari sejumlah jalan kabupaten tersebut persentase jalan kabupaten dalam kondisi baik/mantap pada tahun 2024 mencapai 58,58%. Demikian juga dengan jembatan dalam kondisi baik/mantap meningkat dari 64,66% tahun 2020 menjadi 58,58% pada tahun 2024. Perkembangan persentase jalan dan jembatan dalam kondisi baik/mantap disajikan pada gambar berikut.

Gambar 2.26. Persentase Jalan dan Jembatan Dalam Kondisi Baik/Mantap Kabupaten Bengkulu Utara Tahun 2020-2024

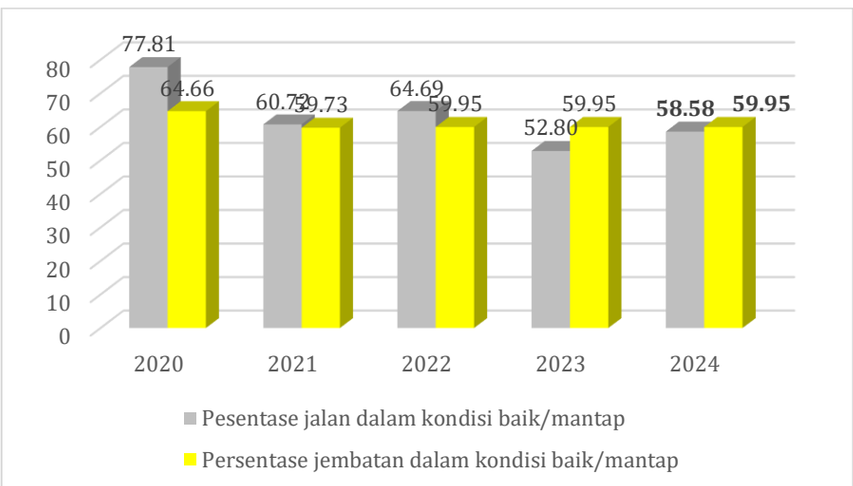

Sumber: Dinas PUPR Kab. Bengkulu Utara, 2024

B. Irigasi Dalam Kondisi Baik

Infrastruktur irigasi sangat menunjang produksi pangan daerah. Dilihat dari kondisinya, persentase irigasi kewenangan kabupaten dalam kondisi baik/mantap meningkat dari 67,5% tahun 2020 menjadi 81,6%

pada tahun 2024. Perkembangan persentase irigasi dalam kondisi baik/mantap disajikan pada gambar berikut.

Gambar 2.27. Persentase Irigasi Dalam Kondisi Baik/Mantap Kabupaten Bengkulu Utara Tahun 2020-2024

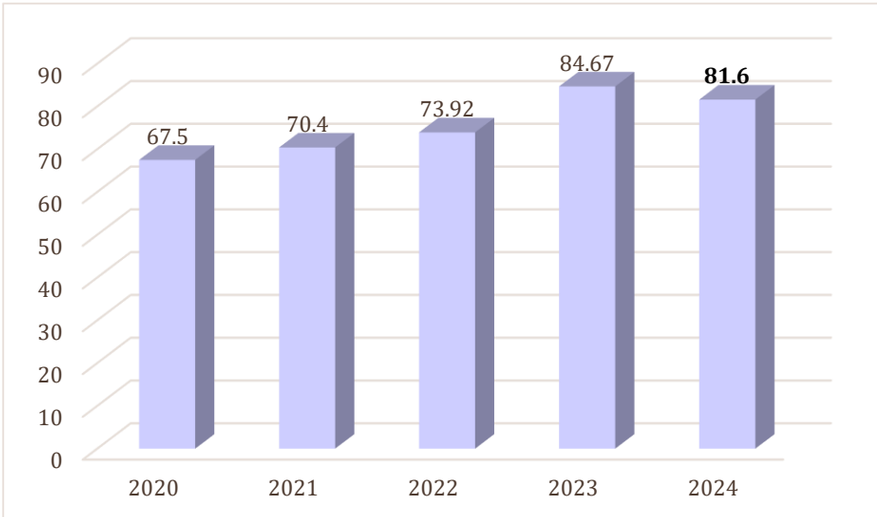

Sumber: Dinas PUPR Kab. Bengkulu Utara, 20225

C. *Rumah Tangga yang Terlayani Persampahan*

Pemerintah terus mendukung pengurangan dan pengelolaan sampah baik melalui upaya struktural dengan membangun infrastruktur persampahan maupun upaya non struktural yakni mendorong perilaku hidup bersih dan sehat masyarakat. Rumah tangga perkotaan yang terlayani persampahan terus meningkat dari 73,75% tahun 2020 menjadi 78,59% pada tahun 2024. Perkembangan persentase rumah tangga perkotaan yang terlayani persampahan disajikan pada gambar berikut.

Gambar 2.28. Persentase Rumah Tangga Perkotaan yang Terlayani Persampahan Kabupaten Bengkulu Utara Tahun 2020-2024

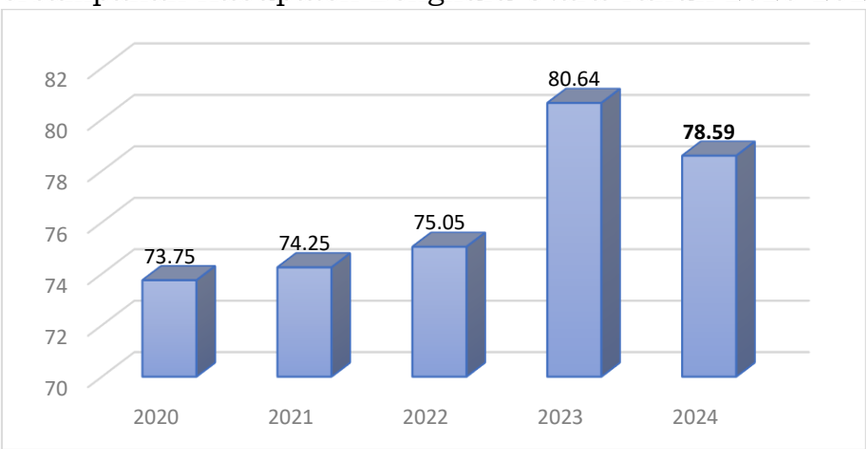

Sumber: Dinas Lingkungan Hidup Kab. Bengkulu Utara, 20245

D. Prasarana Air Minum

Pelayanan penyediaan air bersih di Kabupaten Bengkulu Utara dilaksanakan oleh Perusahaan Daerah Air Minum (PDAM) Tirta Ratu Samban meliputi wilayah Kecamatan Arga Makmur, Ketahun, Putri Hijau, Air Napal/ Lubuk Tanjung, Padang Jaya, Air Besi, Air Napal, Lais, Kerkap/Lubuk Durian, Arma Jaya, dan Enggano dengan sumber air baku berasal dari air permukaan khususnya air sungai dan mata air. Pada Tahun 2024 Pemakaian PAM 3.705.595 M3, Nilai yang disalurkan Rp. 18.027.929.430 dengan jumlah pelanggan 16.311. Kondisi penyediaan air minum di Kabupaten Bengkulu Utara pada Tahun 2023 dapat dilihat pada table berikut.

Tabel 2.29 Kondisi Penyediaan Air Minum di Kabupaten Bengkulu Utara Tahun 2025

No	Nama Kecamatan / Unit Pelayanan	Pemakaian (M^3)	Nilai Yang Disalurkan (Rp)	Jumlah Pelanggan
1	2	3	4	5
1	ARGAMAKMUR	2.418.763	11.910.724.568	8.588
2	LAIS	23.491	133.094.805	191
3	HULU PALIK	12.470	73.582.360	164
4	LUBUK TANJUNG	6.595	34.069.019	64
5	AIR NAPAL	403.635	1.932.656.545	2.697
6	KETAHUN	249.346	1.123.244.710	1.108
7	PUTRI HIJAU	49.002	231.969.847	257
8	PADANG JAYA	64.999	298.386.044	344
9	KERKAP	165.074	780.134.169	939
10	AIR BESI	167.172	770.901.690	833
11	ARMA JAYA	58.174	308.100.477	558
12	ENGGANO	86.874	431.065.196	568
JUMLAH		**3.705.595**	**18.027.929.430**	**16.311**

Sumber : PDAM Tirta Ratu Samban Kabupaten Bengkulu Utara, 2025

2.1.3.1.4. Perumahan dan Permukiman

A. Rumah Tangga dengan Akses Air Minum dan Sanitasi Layak

Air minum yang berkualitas (layak) adalah air minum yang terlindung meliputi air ledeng (keran), keran umum, hydrant umum, terminal air, penampungan air hujan (PAH) atau mata air dan sumur terlindung, sumur bor atau sumur pompa, yang jaraknya minimal 10 m dari pembuangankotoran, penampungan limbah dan pembuangan sampah. Tidak termasuk air kemasan, air dari penjual keliling, air yang dijual melalui tanki, air sumur dan mata air tidak terlindung. Rumah tangga dengan akses air minum layak terus meningkat 80,40% pada tahun 2024.

Sedangkan akses sanitasi layak adalah fasilitas sanitasi yang memenuhi syarat kesehatan, antara lain kloset menggunakan leher angsa, tempat pembuangan akhir tinja menggunakan tangki septik atau sistem pengolahan air limbah (SPAL)/Sistem Terpusat. Akses aman merupakan bagian dari akses sanitasi layak, yaitu fasilitas sanitasi yang dimiliki oleh satu rumah tangga sendiri yang terhubung pada SPAL atau menggunakan tangki septik dengan jenis kloset leher angsa, yang disedot

minimal 1x dalam jangka waktu 3-5 tahun dan dibuang ke IPLT. Rumah tangga dengan akses sanitasi layak terus meningkat dari 31,19% pada tahun 2020 menjadi 95,30% pada tahun 2024. Perkembangan persentase rumah tangga dengan akses air minum dan sanitasi layak disajikan pada gambar berikut.

Gambar 2.29. Persentase Rumah Tangga dengan Akses Air Minum dan Sanitasi Layak Kabupaten Bengkulu Utara Tahun 2020-2024

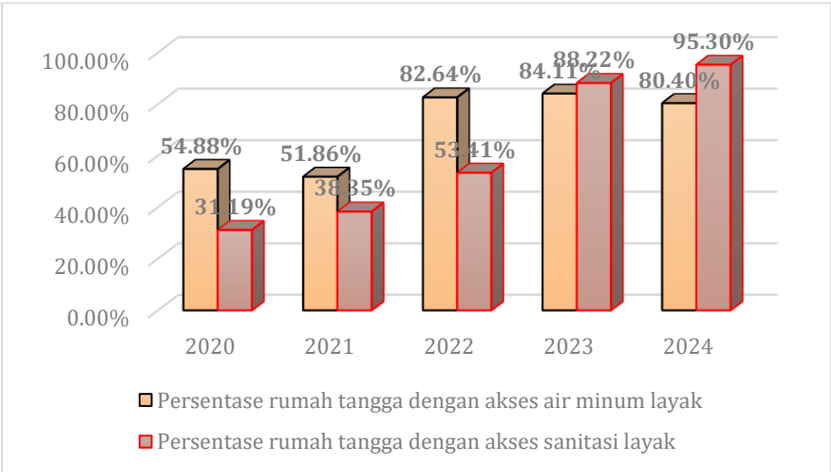

Sumber: Badan Pusat Statistik, 2025 (data diolah)

B. Rumah Tangga yang Menempati RTLH

Perumahan merupakan salah satu kebutuhan esensial bagi manusia. Rumah tangga dikatakan menempati rumah layak huni apabila memenuhi 4 (empat) kriteria yaitu, kecukupan luas tempat tinggal minimal, memiliki akses air minum dan sanitasi layak, serta memenuhi kriteria ketahanan bangunan yaitu atap terluas berupa beton, genteng, seng dan kayu/sirap; dinding terluas berupa tembok, plesteran anyaman bambu/kawat, anyaman bambu dan batang kayu; dan lantai terluas berupa marmer/granit, keramik, parket/vinil/karpet, ubin/tegel/teraso, kayu/papan dan semen/bata merah (BPS, 2019). Pemerintah Kabupaten Bengkulu Utara terus berupaya untuk mewujudkan rumah layak huni bagi masyarakat melalui bantuan stimulan. Dalam tahun 2020-2024, persentase rumah tidak layak huni menurun dari 7,70% tahun 2020 menjadi 5,46% tahun 2024. seiring dengan itu jumlah Rumah Layak Huni naik dari 63.775 unit tahun 2020 menjadi 76.086 unit tahun 2024. Selengkapnya perkembangannya disajikan pada tabel berikut.

Tabel 2.30 Persentase RTLH dan Jumlah Rumah Tangga yang menempati RLH Kabupaten Bengkulu Utara Tahun 2020-2024

No	Indikator	Capaian Indikator Tahunan				
		2020	2021	2022	2023	2024
1	Persentase RTLH	7,70	6,96	6,79	6,02	5,46
2	Jumlah Rumah Tangga menempati RLH	63.775	63.875	64.894	75.640	76.086

Sumber : Dinas PRKP Kab. Bengkulu Utara, 2025, SDI Kab.BU 2025

2.1.3.1.5. Ketenteraman, Ketertiban Umum dan Perlindungan Masyarakat

Kinerja pelayanan umum wajib pelayanan dasar urusan kententraman, ketertiban umum dan perlindungan masyarakat di Kabupaten Bengkulu Utara tahun 2020-2024 dapat dilihat melalui beberapa indikator sebagai berikut.

A. Penanganan Kasus Pelanggaran Perda dan Ketertiban Umum

Ketertiban umum dan ketenteraman masyarakat merupakan suatu keadaan dinamis yang memungkinkan pemerintah, pemerintah daerah, danmasyarakat dapat melakukan kegiatannya dengan tenteram, tertib, dan teratur sebagai penunjang pelaksanaan pembangunan didaerah secara berkesinambungan. Ketenteraman dan ketertiban umum merupakan prasyarat atau kebutuhan dasar dalam melaksanakan pelayanan kesejahteraan masyarakat. Pemerintah Daerah bertanggung jawab sepenuhnya untuk menciptakan dan memelihara kondisi tersebut, dengan melibatkan peran serta stakeholder lainnya, termasuk seluruh warga masyarakat sebagai upaya membangun kesadaran yang baik. Perkembangan penanganan kasus pelanggaran Perda dan ketertiban umum disajikan pada tabel berikut.

Tabel 2.31 Penanganan Kasus Pelanggaran Perda, Ketertiban Umum, rasio satlinmas Kabupaten Bengkulu Utara Tahun 2020-2024

No	Indikator	Capaian Indikator Tahunan				
		2020	2021	2022	2023	2024
1	Penanganan kasus pelanggaran Perda (%)	100,00	100,00	100,00	100	100
2	Penanganan kasus ketertiban umum (%)	100,00	81,48	100,00	100	100

Sumber : Satuan Polisi PP dan Damkar Kab. Bengkulu Utara, 2024

B. Satuan Perlindungan Masyarakat

Satlinmas merupakan kekuatan utama dalam upaya perlindungan masyarakat pada saat terjadi bencana, pengungsi, lamtibmas dan sosial kemasyarakatan. Tugas dari Satlinmas adalah melaksanakan kegiatan perlindungan masyarakat dalam rangka penanggulangan dan penanganan pengungsi, membantu aparat pemerintah dalam memelihara keamanan, ketertiban masyarakat serta membantu kegiatan sosial kemasyarakatan di desa/kelurahan. Berikut disajikan perkembangan rasio satlinmas dalam 5 tahun terakhir.

Tabel 2.32 Rasio Satlinmas Kabupaten Bengkulu Utara Tahun 2020-2024

No	Indikator	Capaian Indikator Tahunan				
		2020	2021	2022	2023	2024
1	Rasio Satlinmas	1.67	1.67	1,59	1,68	1,78

Sumber : Satuan Polisi PP dan Damkar Kab. Bengkulu Utara, 2025, SDI Kab.BU 2025

2.1.3.1.6. Sosial

A. Penanganan PMKS dan Faskir Miskin

Pelaksanaan urusan sosial terutama bertujuan untuk menangani 27 jenis Penyandang Masalah Kesejahteraan Sosial (PMKS) yang ada. Seluruh jenis PMKS Kabupaten Bengkulu Utara tersebut belum seluruhnya dapat tertangani secara langsung. Penananganan PMKS dilakukan melalui koordinasi dan kolaborasi lintas sektor. Pendemi Covid-19 menyebabkan peningkatan jumlah PMKS. Akibat melemahnya perekonomian dan daya beli masyarakat. Perkembangan capaian urusan sosial disajikan pada tabel berikut.

Tabel 2.33 Capaian Indikator Urusan Sosial di Kabupaten Bengkulu Utara Tahun 2020-2024

No	Indikator	Capaian Indikator				
		2020	2021	2022	2023	2024
1	Sarana sosial seperti panti asuhan, panti jompo dan panti rehabilitasi	4	6	6	7	7
2	PMKS yg memperoleh bantuan sosial (%)	84,76,	90,32	99,07	100	98
3	Penanganan penyandang masalah kesejahteraan sosial (%)	49,07	49,43	16,94	71,27	98

Sumber : Dinas Sosial Kab. Bengkulu Utara, 2025

B. Indeks Resiko Bencana

Indeks Resiko Bencana merupakan perhitungan yang terdiri dari komponen bahaya, kerentanan, dan kapasitas. Indeks Risiko Bencana ini bertujuan untuk memberikan informasi tingkat risiko bencana tiap-tiap kabupaten/kota di Indonesia. Perhitungan tingkat risiko di tiap kabupaten/kota dilakukan dengan memerhatikan faktor bahaya, kerentanan, dan kapasitas. Perkembangan Indeks Resiko Bencana Kabupaten Bengkulu Utara dalam 5 tahun terakhir meningkat dari 19,08 poin dari 206 tahun 2024 menjadi 186,92 pada tahun 2024. Perkembangan capaian Indeks Resiko Bencana disajikan pada gambar berikut.

Gambar 2.30. Indeks Resiko Bencana Kabupaten Bengkulu Utara Tahun 2020-2024

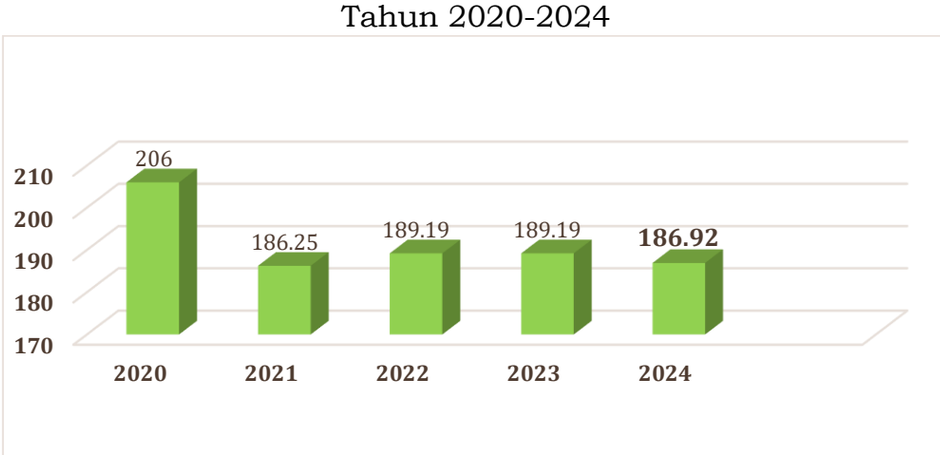

Sumber: Badan Penanggulangan Bencana Daerah Kab. Bengkulu Utara, 2025

2.1.3.2. Pelayanan Umum urusan Wajib Non Pelayanan Dasar

2.1.3.2.1. Ketenagakerjaan

Sasaran dalam penyelengaraan urusan ketenagakerjaan adalah Menurunnya tingkat pengangguran. Sasaran tersebut dapat diukur dengan 3 (tiga) indikator, diantaranya (1) angka kerja; (2) tingkat partisipasi angkatan kerja, dan (3) tingkat pengangguran terbuka. Angkatan kerja Kabupaten Bengkulu Utara terus meningkat dari 164.337 orang di tahun 2020 meningkat menjadi 165.523 orang pada tahun 2024. Tingkat partisipasi angkatan kerja berfluktuasi namun terus meningkat menjadi 71,9% tahun 2024. Tingkat pengangguran terbuka berluktuasi dan terendah terjadi pada tahun 2024 sebesar 2,89%. Perkembangan capaian urusan ketenagakerjaan disajikan sebagaimana tabel berikut.

Tabel 2.34 Realisasi Indikator Urusan Ketenagakerjaan Tahun 2020-2024

No	Indikator	Capaian Indikator				
		2020	2021	2022	2023	2024
1	Angkatan Kerja (Orang)	164.337	156.319	158.822	155.580	165.523
2	Tingkat Partisipasi Angkatan Kerja (%)	72,00	67,62%	67,72%	68,60%	71,9%
3	Tingkat Pengangguran Terbuka (%)	3,82	3,51%	4,16%	3,33%	2,89%

Sumber : Kabupaten Bengkulu Utara Dalam Angka, 2025

2.1.3.2.2. Perhubungan

Urusan perhubungan sangat berperan dalam menunjang pembangunan daerah melalui penyediaan sarana dan prasarana serta fasilitasi perizinan serta penerapan regulasi sesuai dengan kewenangannya. Perkembangan capaian urusan perhubungan disajikan pada tabel berikut.

Tabel 2.35 Capaian Indikator Urusan Perhubungan di Kabupaten Bengkulu Utara Tahun 2020-2024

No	Indikator	Capaian Indikator Tahunan				
		2020	2021	2022	2023	2024
1	Jumlah arus penumpang angkutan umum (orang)	37.764	40.764	42.038	44.140	45.895
2	Rasio ijin trayek	8 unit	8 Unit	0	0	0
3	Jumlah uji kir angkutan umum	1.594	800	1.308	1.374	1.849
4	Terminal Bis	5	5	5	5	5
5	Kepemilikan KIR angkutan umum		839	654	347	627
6	Lama pengujian kelayakan	6 Bulan	6 Bulan	6 Bulan	6 Bulan	6 Bulan

No	Indikator	Capaian Indikator Tahunan				
		2020	2021	2022	2023	2024
	angkutan umum (KIR)					
7	Biaya Pengujian kelayakan angkutan umum	269.825.000	217.178.912	158.075.900	161.651.100	0
8	Pemasangan Rambu-rambu	594	694	734	941	941

Sumber : Dinas Perhubungan Kabupaten Bengkulu Utara, 2025

2.1.3.2.3. Keluarga Berencana dan Keluarga Sejahtera

Urusan keluarga berencana dan keluarga sejahtera dilaksanakan bertujuan untuk membangun keluarga bahagia dan sejahtera melalui perencanaan keluarga secara mandiri serta dalam rangka pengendalian pertumbuhan jumlah penduduk. Rata-rata jumlah anak anak di keluarga sudah mendekati angka ideal serta sudah tingginya kesadaran masyarakat dalam melaksanakan progam keluarga berencana, hal ini ditunjukkan dengan tingginya rasio akseptor Keluarga Berencana (KB). Kinerja pelaksanaan urusan keluarga berencana dan keluarga sejahtera di Kabupaten Bengkulu Utara dari tahun 2020-2024 disajikan pada tabel berikut.

Tabel 2.36 Capaian Indikator Urusan Keluarga Berencana dan Keluarga Sejahtera di Kabupaten Bengkulu Utara Tahun 2020-2024

No	Indikator	Capaian Indikator Tahunan				
		2020	2021	2022	2023	2024
1	Rata-rata jumlah anak per keluarga	2,44	2,30	2,35	2,34	2,34
2	Rasio akseptor KB (%)	81,36	80,91	74,29	76,12	74,77
3	Cakupan jumlah peserta KB aktif	45.753	45.173	37.771	39.125	40.231
4	Keluarga Pra Sejahtera dan Keluarga Sejahtera I (KK)	11.531	9.849	3.262	3.138	1.972

Sumber : DPPKB Kabupaten Bengkulu Utara, Tahun 2025

2.1.3.2.4. Pemberdayaan Perempuan dan Perlindungan Anak

Membangun sumber daya manusia yang berkualitas merupakan sasaran yang akan dicapai dalam rangka mewujudkan bangsa yang berdaya saing. Upaya pembangunan tersebut ditujukan untuk kepentingan seluruh penduduk tanpa membedakan jenis kelamin. Peningkatan kualitas manusia, antara lain ditandai dengan meningkatnya Indeks Pembangunan Manusia (IPM). Urusan Pemberdayaan Perempuan dan Perlindungan Anak sebagai bagian pembangunan sumber daya manusia dicerminkan dengan beberapa indikator diantaranya indek pembangunan gender, indek pemberdayaan gender, rasio kekerasan dalam rumah tangga, penyelesaian pengaduan perlindungan perempuan dan anak dari tindakan kekerasan.

Perkembangan capaian urusan pemberdayaan perempuan dan perlindungan anak Kabupaten Bengkulu Utara dari tahun 2020-2024 disajikan pada tabel berikut.

Tabel 2.37 Indikator Urusan Pemberdayaan Perempuan dan Perlindungan Anak di Kabupaten Bengkulu Utara Tahun 2020-2024

No	Indikator	Capaian Indikator Tahunan				
		2020	2021	2022	2023	2024
1	Indek pembangunan gender	91,23	91,32	91,41	91,5	91,49
2	Indek pemberdayaan gender	68,82	69,84	70,86	71,88	60,69
3	Persentase partisipasi perempuan di lembaga pemerintah (%)	0,59	0	0,59	0,59	56
4	Rasio KDRT (%)	0,25	0,00022	0,02092	0,00011	0,1
5	Persentase jumlah tenaga kerja dibawah umur (%)	n.a	n.a	n.a	n.a	n.a
6	Penyelesaian pengaduan perlindungan perempuan dan anak dari tindakan kekerasan (Kasus)	23	30	29	79	52

Sumber: Dinas PPA Kab. Bengkulu Utara, 2025

2.1.3.2.5 Ketahanan Pangan

Pemerintah Kabupaten Bengkulu Utara berupaya untuk mewujudkan ketahanan pangan bagi masyarakatnya dengan penyediaan pangan yang cukup, berkualitas dan merata. Indikator ketahanan pangan yaitu Pola Pangan Harapan (PPH). Pola Pangan Harapan (PPH) adalah susunan beragam pangan atau kelompok pangan yang didasarkan atas sumbangan energinya, baik secara absolut maupun relatif terhadap total energi baik dalam hal ketersediaan maupun konsumsi pangan, yang mampu mencukupi kebutuhan dengan mempertimbangkan aspek-aspek sosial, ekonomi, budaya, agama dan cita rasa. Pola Pangan Harapan (PPH) terdiri dari PPH ketersediaan pangan dan PPH konsumsi pangan. PPH ketersediaan pangan mengalami fluktuasi dan cenderung menurun, sebaliknya PPH konsumsi pangan terus mengalami peningkatan. Selengkapnya PPH ketersediaan pangan dan PPH konsumsi pangan disajikan pada Tabel dan grafik berikut.

Tabel 2.38 Skor Pola Pangan Harapan Kabupaten Bengkulu Utara Tahun 2020-2024

No	Uraian	2020	2021	2022	2023	2024*
1	Skor PPH Ketersediaan Pangan (NBM)	71,42	71,42	72,44	71,65	71,65
2	Skor PPH Konsumsi Pangan	84,70	85,10	89,10	88,0	88,0

Sumber: DKP Kab.BU, 2024

2.1.3.2.6. Koperasi dan Usaha Kecil dan Menengah

Pelaksanaan urusan koperasi dan usaha kecil dan menengah diharapkan dapat mendorong pertumbuhan ekonomi kalangan masyarakat yang memiliki kemampuan ekonomi menengah ke bawah serta tumbuh kembangnya wirausaha-wirausaha melalui adanya pembinaan dan penyediaan akses permodalan yang diperlukan secara luas dan mudah. Capaian indikator pelaksanaan urusan koperasi dan usaha kecil dan menengah di Kabupaten Bengkulu Utara dari Tahun 2020-2024, dapat dilihat dari meningkatnya jumlah UMKM sebesar 1,06%. Jumlah koperasi juga meningkat dari 245 unit di tahun 2020 menjadi 261 unit pada tahun 2024 dan persentase koperasi aktif menjadi 84,3% pada tahun 2024. Volume usaha koperasi mengalami penurunan 134.732.550 Milyar Tahun 2023 menjadi Rp. 114.957.448 Milyar pada tahun 2024. Jumlah lembaga keuangan mikro berupa BPR/LKM meningkat menjadi 0 unit pada tahun 2024. Perkembangan capaian indikator urusan koperasi dan UKM di Kabupaten Bengkulu Utara disajikan pada tabel berikut.

Tabel 2.39 Capaian Indikator Urusan Koperasi dan UKM di Kabupaten Bengkulu Utara Tahun 2020-2024

No	Indikator	Capaian Indikator Tahunan				
		2020	2021	2022	2023	2024
1	Jumlah UMKM	37.742	37.742	38.263	39.717	2.212
2	Jumlah koperasi	245	251	258	259	261
3	% Koperasi aktif	83,06	81,27	84,11	84,17	84,3
4	Volume usaha koperasi (Juta Rupiah)	185.785,656	280.611,170	120.194.616	134.732.550	114.957.448
5	Jumlah BPR/LKM	139	139	139	139	0

Sumber : Dinas Koperasi dan UKM Kabupaten Bengkulu Utara, 2025

2.1.3.2.7. Penanaman Modal

Penanaman modal di Kabupaten Bengkulu Utara, mayoritas bergerak di bidang usaha perkebunan, baik budidaya maupun pengolahan, serta bidang pertambangan khususnya batu bara. Adanya penanaman modal tersebut telah mampu mendorong percepatan pertumbuhan ekonomi serta meningkatnya lapangan kerja sekaligus dalam rangka menggali kekayaan sumber daya alam yang ada di Kabupaten Bengkulu Utara. Capaian penanaman modal sangat fluktuatif dilihat dari jumlah investor, nilai investasi, dan rasio daya serap tenaga kerja. Namun pelayanan penanaman modal semakin membaik dilihat dari semakin meningkatnya nilai Survey Kepuasan Konsumen. Kondisi capaian indikator pelaksanaan urusan penanaman modal disajikan pada tabel berikut.

Tabel 2.40 Capaian Indikator Urusan Penanaman Modal di Kabupaten Bengkulu Utara Tahun 2020-2024

No	Indikator	Capaian Indikator Tahunan				
		2020	2021	2022	2023	2024
1	Nilai IKM	84,58	85.52	87,95	88,77	91,78
2	Jumlah investor	242	546	1.854	2.616	2.664
3	Nilai investasi (Milyar Rupiah)	210,951	2,286.760	28.158.558	921.060	2.443.049
4	Rasio daya serap tenaga kerja	5,825	4,050	8.462	2.739	6.238
5	Pameran/ expo **)	0	0	0	2	1

Sumber : Dinas Penanaman Modal dan PTSP Kab. Bengkulu Utara, 2025

2.1.3.2.8. Komunikasi dan Informatika

Urusan komunikasi dan informatika dilaksanakan sesuai kewenangan daerah dalam rangka penyebarluasan berbagai informasi bagi masyarakat serta sebagai media promosi daerah dalam rangka menggalang investasi untuk masuk di wilayah Kabupaten Bengkulu Utara sehingga diharapkan mempercepat terwujudnya kesejahteraan masyarakat. Capaian indikator kinerja pembangunan komunikasi dan informatika disajikan pada tabel berikut.

Tabel 2.41 Capaian Indikator Urusan Komunikasi dan Informatika di Kabupaten Bengkulu Utara Tahun 2020-2024

No	INDIKATOR	Capaian Indikator				
		2020	2021	2022	2023	2024
1	Jumlah jaringan komunikasi	109	98	98	98	98
2	Jumlah surat kabar nasional/lokal	14	16	5	6	6
3	Jumlah penyiaran radio	2	2	2	2	2
4	*Website* milik pemerintah daerah	13	22	22	23	23
5	Indeks SPBE	1,82	1,44	2,17	2,90	3,28
6	Indeks keterbukaan informasi publik	n.a	70,19 %	79,1%	77,42 %	n.a

Sumber : Dinas Komunikasi dan Informatika Kabupaten Bengkulu Utara, 2025

2.1.3.2.9. Administrasi Kependudukan dan Pencatatan Sipil

Pelayanan administrasi kependudukan dan pencatatan sipil merupakan salah satu layanan yang diberikan Pemerintah Kabupaten Bengkulu Utara. Persentase penduduk yang memiliki Kartu Tanda Penduduk (KTP) elektronik mengalami penurunan dari 98,97% tahun 2020 menjadi 98,84% pada tahun 2024. Sedangankan jumlah penduduk usia anak yang sudah memiliki Kartu Indentitas Anak (KIA) meningkat mencapai 121,10%. Demikian juga dengan penduduk yang memiliki akte kelahiran sampai tahun 2024 mencapai 112,87%. Sementara itu kualitas layanan kependudukan dan pencatatan sipil terus meningkat

dibuktikan semakin meningkatnya nilai Survey Kepuasan Konsumen. Selengkapnya capaian indikator urusan kependudukan dan pencatatan sipil disajikan sebagai berikut.

Tabel 2.42 Capaian Indikator Urusan Kependudukan dan Pencatatan Sipil di Kabupaten Bengkulu Utara Tahun 2020-2024

No	Indikator	Capaian Indikator Tahunan				
		2020	2021	2022	2023	2024
1	Penduduk yang memiliki KTP el (%)	98,97	99,22	98,78	99,49	98,84
2	Penduduk usia anak yang memiliki KIA (%)	42,98	62,92	54,32	112,23	121,10
3	Penduduk yang memiliki akte kelahiran (%)	41,05	41,5	58	47,19	112,87
4	Nilai IKM/SKM (Survei Kepuasan Pelayanan Dukcapil)	82,94	83,50	88,40	104,15	100,30

Sumber : Dinas Kependudukan dan Pencatatan Sipil Kabupaten Bengkulu Utara, 2025

2.1.3.2.10. Lingkungan Hidup

Salah satu indikator untuk mengukur kualitas lingkungan hidup melalui pengukuran Indeks Kualitas Lingkungan Hidup (IKLH). IKLH memberikan gambaran awal yang memberikan kesimpulan cepat dari suatu kondisi lingkungan hidup pada suatu periode tertentu. IKLH terdiri atas komponen indeks kualitas air, indeks kualitas udara, dan tutupan lahan. Indeks Kualitas Udara Kabupaten Bengkulu Utara meningkat dari 60,14 tahun 2020 menjadi 77,39 tahun 2024. Selengkapnya perkembangan IKLH disajikan pada grafik berikut.

Gambar 2.31. Indeks Kualitas Lingkungan Hidup Kabupaten Bengkulu Utara Tahun 2020-2024

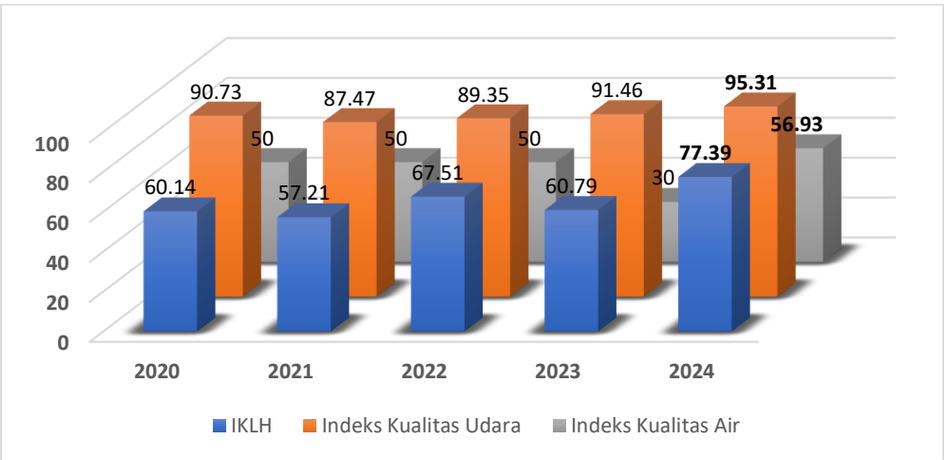

Sumber: Dinas Lingkungan Hidup Kab. Bengkulu Utara, 2025

2.1.3.2.11. Pemberdayaan Masyarakat dan Desa

Desa sebagai wilayah administrasi terendah secara mandiri telah dijadikan subyek pembangunan dengan tujuan untuk mengurangi kesenjangan pembangunan perdesaan dan perkotaan. Selain itu,

pembangunan di desa bertujuan untuk mendekatkan pelayanan pemerintahan sehingga dapat mendorong perubahan sosial ekonomi desa. Dalam kurun waktu 5 tahun terakhir Kabupaten Bengkulu Utara berhasil menurunkan jumlah desa tertinggal dari 26 desa tahun 2020 menjadi 3 desa tertinggal di tahun 2024. Demikian juga keberadaan Badan Usaha Milik Desa (BUMDES) terus dikembangkan menjadi sebanyak 151 unit di tahun 2024. Selengkapnya perkembangan capaian pembangunan desa disajikan pada grafik berikut.

Gambar 2.32. Perkembangan Desa Tertinggal dan Jumlah BUMDES Kabupaten Bengkulu Utara Tahun 2020-2024

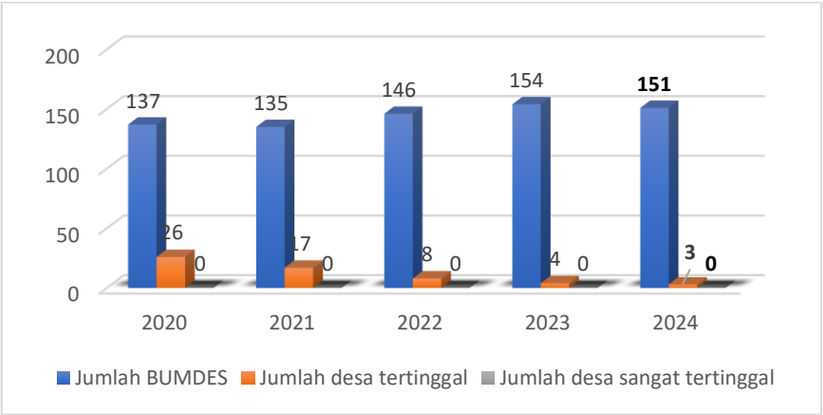

Sumber: DPMD Kab. Bengkulu Utara, 2025

2.1.3.2.12. Perpustakaan

Sektor pendidikan harus didukung oleh tingginya minat baca masyarakat. Minat baca merupakan cermin sikap dari masyarakat terhadap kemauan untuk mengetahui segala sesuatu informasi melalui media baca. Minat baca masyarakat Kabupaten Bengkulu Utara terus meningkat yang dilihat dari semakin tingginya kunjungan pengunjung perpustakaan dari 10.111 orang di tahun 2020 meningkat menjadi 12.143 orang pada tahun 2024, perkembangan teknologi yang dimana saat ini tidak terlalu mempengaruhi minat untuk tetap berkunjung ke perpustakaan. Sementara itu jumlah koleksi bahan bacaan juga meningkat dari 16.427 eksemplar tahun 2020 menurun menjadi 64.378 eksemplar pada tahun 2024. Perkembangan capaian indikator perpustakaan disajikan pada gambar berikut.

Gambar 2.33. Jumlah Pengunjung Perpustakaan dan Jumlah Koleksi Kabupaten Bengkulu Utara Tahun 2020-2024

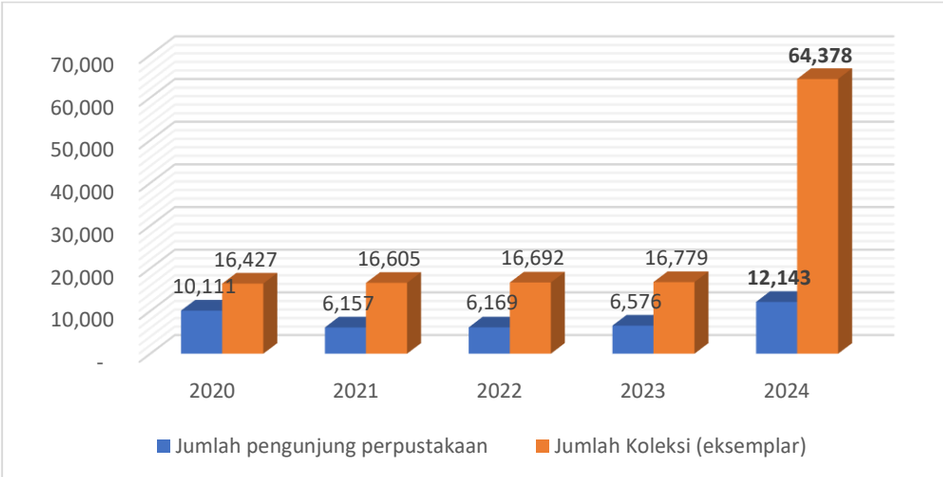

Sumber: Dinas Kearsipan dan Perpustakaan Kab. Bengkulu Utara, 2025

2.1.3.2.13. Kearsipan

Arsip sangatlah penting karena berfungsi untuk penunjang aktivitas informasi, dan wahana komunikasi. Arsip sangat diperlukan pada lembaga negara, pemerintahan daerah, lembaga pendidikan, perusahaan, organisasi politik, organisasi kemasyarakatan, dan perseorangan dalam pelaksanaan kehidupan bermasyarakat, berbangsa, dan bernegara. Perkembangan jumlah arsip dinamis yang terkumpul oleh Dinas Kearsipan dan Perpustakaan Kabupaten Bengkulu Utara Selengkapnya disajikan pada grafik berikut.

Gambar 2.34. Jumlah Arsip Dinamis yang Terkumpul Kabupaten Bengkulu Utara Tahun 2020-2024

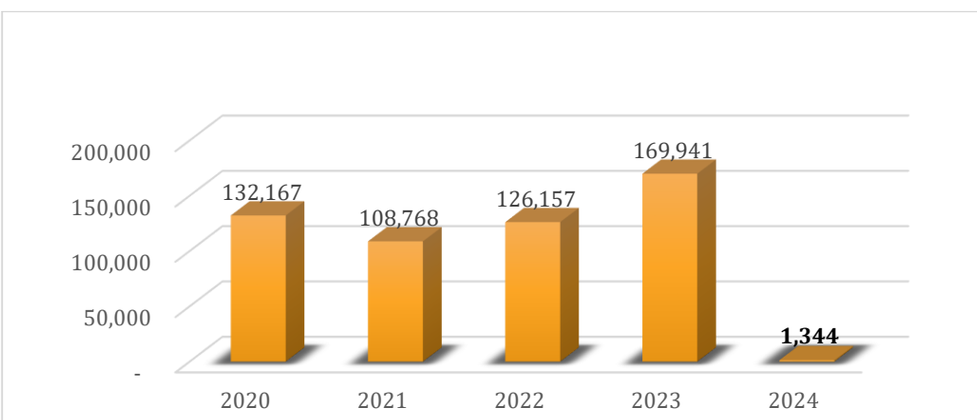

Sumber: Dinas Kearsipan dan Perpustakaan Kab. Bengkulu Utara, 2025

2.1.3.3. Pelayanan Umum Urusan Pilihan

2.1.3.3.1. Pertanian

Dengan besarnya proporsi jumlah penduduk yang bermata pencaharian di sektor Pertanian, Kehutanan, dan Perikanan, maka urusan Pertanian, Kehutanan, dan Perikanan memiliki peranan yang sangat strategis bagi peningkatan perekonomian Kabupaten Bengkulu Utara. Selain itu sektor pertanian merupakan penyumbang Produk Domestik Regional Bruto (PDRB) terbesar , meskipun semakin meningkat dimana tahun 2020 sebesar 38,41% menjadi 38,78% pada tahun 2024. Perkembangan sektor Pertanian, Kehutanan, dan Perikanan beserta sub sektornya.

Tabel 2.43 Capaian Indikator Urusan Pertanian di Kabupaten Bengkulu Utara Tahun 2020-2024

No	Indikator	Capaian Tahunan Indikator				
		2020*)	2021	2022	2023	2024
1	Produktivitas padi atau bahan pangan utama lokal lainnya per hektar (padi) (Ton/ha)	5,10	5,004	4,97	4,69	5,29
2	Kontribusi sektor pertanian, kehutanan dan perikanan terhadap PDRB (%)	38,41	35,39	31,56	34,28	38,78
3	Kontribusi sub sektor pertanian, peternakan, perburuan dan jasa pertanian terhadap PDRB (%)	0,11	2,55	5,07	2,29	3,39

Sumber : Badan Pusat Statistik Kabupaten Bengkulu Utara, 2025
Dinas TPHP Kab. Bengkulu Utara, 2025

2.1.3.3.2. Pariwisata

Sampai saat ini potensi pariwisata di Kabupaten Bengkulu Utara belum dimanfaatkan secara optimal mengingat keterbatasan kemampuan pengelolaan baik dari segi sumber daya manusia, sarana dan prasarana terutama terkait dengan aksesibilitas ke lokasi pariwisata. Potensi pariwisata di Kabupaten Bengkulu Utara antara lain berupa wisata alam, wisata sejarah, wisata flora dan fauna serta cagar budaya yang tersebar di kecamatan-kecamatan di wilayah Kabupaten Bengkulu Utara. Hotel merupakan salah satu tempat yang digunakan untuk singgah para wisatawan. Di Kabupaten Bengkulu Utara belum tersedia layanan hotel bintang, hanya tersedia hotel non bintang. Tahun 2024 jumlah hotel non bintang di Kabupaten Bengkulu Utara sebanyak 30 hotel yang tersebar dilima kecamatan, yaitu kecamatan Arga Makmur, Arma Jaya, Enggano, Ketahun, dan Putri Hijau. Jumlah Akomodasi Hotel Menurut Kecamatan di Kabupaten Bengkulu Utara Tahun 2024 dapat dilihat pada gambar berikut.

Gambar 2.35. Jumlah Akomodasi Hotel Menurut Kecamatan di Kabupaten Bengkulu Utara Tahun 2024

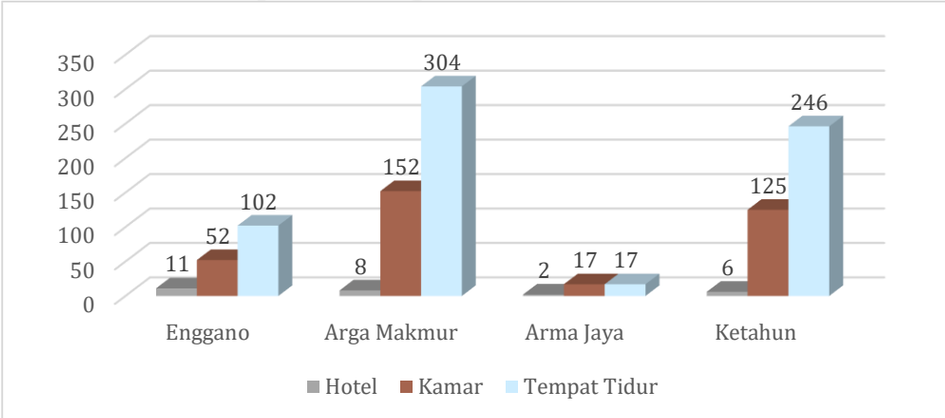

Sumber: Kabupaten Bengkulu Utara Dalam Angka, 2025

2.1.3.3.3. Perdagangan

Peran sektor perdagangan besar dan eceran terhadap PRDB Kabupaten Bengkulu Utara dalam 5 tahun terakhir cenderung mengalami menurun dari 9,44% di tahun 2020 menjadi 8,60% pada tahun 2024. Selengkapnya perkembangan capaian sektor perdagangan besar dan eceran disajikan pada tabel berikut.

Tabel 2.44 Capaian Indikator Urusan Perdagangan Kabupaten Bengkulu Utara Tahun 2020-2024

No	Indikator	Capaian Indikator Tahunan				
		2020	2021	2022	2023	2024
1	Kontribusi sub sektor perdagangan terhadap PDRB (%)	9,44	8,54	7,69	8,28	8,60
2	Peningkatan Pasar Kecamatan	1	0	0	0	0
3	Jumlah Pedagang Pasar (Orang)	12.841	12.876	13.098	13,106	13.128

Sumber : Dinas Perdagangan Kab. Bengkulu Utara, 2025

2.1.3.3.4. Perindustrian

Peran sektor industri pengolahan terhadap PRDB Kabupaten Bengkulu Utara dalam 5 tahun terakhir cenderung stagnan dan mengalami penurunan dari 8,5% di tahun 2020 menjadi 6,84% pada tahun 2024. Selengkapnya perkembangan capaian sektor industri disajikan pada tabel berikut.

Tabel 2.45 Capaian Indikator Urusan Perindustrian Kabupaten Bengkulu Utara Tahun 2020-2024

No	Indikator	Capaian Indikator Tahunan				
		2020	2021	2022	2023	2024
1	Kontribusi sektor industri pengolahan terhadap PDRB (%)	8,5	7,64	6,52	6,72	6,84

No	Indikator	Capaian Indikator Tahunan				
		2020	2021	2022	2023	2024
2	Jumlah Unit Usaha Industri Kecil dan Menengah	1.758	1.778	1.983	2.145	2.699
3	Investasi (Milyar)	38,9	42,93	43,40	43,85	58,69
4	Penyerapan Tenaga Kerja (Orang)	4.087	4.137	4.322	4.848	7.309

Sumber : Dinas Perdagangan Kab. Bengkulu Utara, 2025

2.1.3.3.5 Transmigrasi

Kabupaten Bengkulu Utara merupakan salah satu kabupaten yang merupakan lokasi transmigrasi terbesar di Provinsi Bengkulu dan memiliki 2 kawasan transmigrasi yaitu KTM Lagita dan Pulau Enggano. KTM Lagita merupakan lokasi transmigrasi dikembangkan sebagai satu Kawasan Kota Mandiri Terpadu dan merupakan kawasan cepat tumbuh untuk menciptakan pusat pertumbuhan ekonomi baru.

Tabel 2.46 Capaian Indikator Urusan Transmigrasi Kabupaten Bengkulu Utara Tahun 2020-2024

No	Indikator	Capaian Indikator Tahunan				
		2020	2021	2022	2023	2024
1	Jumlah kawasan transmigrasi	2	2	2	2	2

Sumber : Dinas Ketenagakerjaan dan Transmigrasi Kab. Bengkulu Utara, 2025

2.1.3.4. Unsur Pendukung Urusan Pemerintahan

2.1.3.4.1. Kesekretariatan Daerah

Reformasi birokrasi pemerintahan merupakan salah satu prioritas pembangunan. Perbaikan tata kelola pemerintahan dan sistem manajemen merupakan agenda penting dalam reformasi birokrasi yang sedang dijalankan oleh pemerintah saat ini. Sistem manajemen pemerintahan diharapkan berfokus pada peningkatan akuntabilitas serta sekaligus peningkatan kinerja yang berorientasi pada hasil. Maka pemerintah telah menetapkan kebijakan untuk penerapan sistem pertanggungjawaban yang jelas dan teratur dan efektif yang disebut dengan Sistem Akuntabilitas Kinerja Instansi Pemerintah (SAKIP). Nilai SAKIP Kabupatn Bengkulu Utara terus mengalami peningkatan. Pada tahun 2020, Nilai SAKIP Kabupaten Bengkulu Utara adalah sebesar 60,56 (C) dan meningkat menjadi 64,34 (B) pada tahun 2024. Selain itu untuk mengukur keberhasilan dalam pelaksanaan Grand Design Reformasi Birokrasi dilakukan penilaian Indeks Reformasi Birokrasi. Kriteria dan Ukuran Keberhasilan Reformasi Birokrasi ini berisi uraian ataupenjabaran dari kriteria dan ukuran keberhasilan sebagaimana termuat di dalam Peraturan Presiden Nomor 81 Tahun 2010 tentang *Grand Design* Reformasi Birokrasi 2010-2025 Reformasi birokrasi merupakan salah satu upaya pemerintah untuk mencapai good governance dan melakukan pembaharuan dan perubahan mendasar

terhadap sistem penyelenggaraan pemerintahan terutama menyangkut aspek-aspek kelembagaan (organisasi), ketatalaksanaan dan sumber daya manusia aparatur. Melalui reformasi birokrasi, dilakukan penataan terhadap sistem penyelangggaraan pemerintah dimana uang tidak hanya efektif & efisien, tetapi juga reformasi birokrasi menjadi tulang punggung dalam perubahan kehidupan berbangsa dan bernegara. Indeks Reformasi Birokrasi Kabuaten Bengkulu Utara terus mengalami peningkatan, meskipun sangat lambat. Selengkapnya perkembangan indeks reformasi birokrasi dan SAKIP disajikan pada grafik berikut.

Gambar 2.36. Perkembangan Indeks Reformasi Birokrasi dan SAKIP Kabupaten Bengkulu Utara Tahun 2020-2024

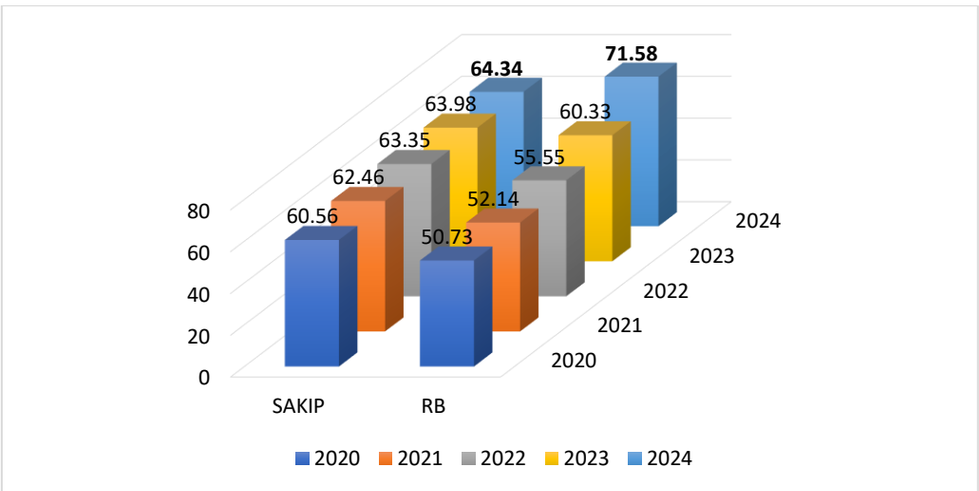

Sumber: Sekretariat Daerah Kab. Bengkulu Utara, 2025

2.1.3.4.2. Kesekretariatan DPRD

Berdasarkan Undang-Undang Nomor 17 Tahun 2014 tentang MPR, DPRD, DPD dan DPRD, salah satu fungsi DPRD adalah fungsi legislasi. Arti penting fungsi legislasi DPRD diantaranya bersama kepala daerah merupakan fungsi pembuat Peraturan Daerah. Yang mana Perda menentukan arah pembangunan dan pemerintahan di daerah. Perda sebagai dasar perumusan kebijakan publik di daerah. Berikut sajikan capaian pembentukan Perda dalam waktu 5 tahun terakhir.

Tabel 2.47 Capaian Indikator Urusan Kesekretariatan DPRD Kabupaten Bengkulu Utara Tahun 2020-2024

No	Indikator	Capaian Indikator Tahunan				
		2020	2021	2022	2023	2024
1	Jumlah Raperda yang ditetapkan menjadi Perda	5	6	6	5	10
2	Jumlah Perda Inisiatif DPRD	1	-	-	-	-

Sumber : Sekretariat DPRD Kab. Bengkulu Utara, 2025

2.1.3.5. Unsur Penunjang Urusan Pemerintahan

2.1.3.5.1. Perencanaan

Proses pembangunan setiap tahunnya dimulai dari penyusunan Rencana Kerja Pemerintah Daerah (RKPD) yang merupakan penjabaran dari pada Rencana Pembangunan Jangka Menengah Daerah (RPJMD). Dalam proses penyusunan dokumen perencanaan pembangunan dibutuhkan koordinasi antar instansi pemerintah serta partisipasi seluruh pelaku pembangunan dan masyarakat untuk mewujudkan pembangunan yang tepat sasaran. Forum perencanaan dilakukan mulai dari level terendah yaitu Musyawarah Perencanaan Pembangunan (Musrenbang) Tingkat Desa/Kelurahan, Kecamatan, hingga Kabupaten dengan mengidentifikasi dan menentukan prioritas kebijakan pembangunan yang kemudian dituangkan dalam Dokumen Rencana Kerja Pemerintah. Kinerja perencanaan merupakan salah satu aspek penilaian SAKIP. Kabupaten Bengkulu Utara terus menunjukkan peningkatan nilai perencanaan sebagaimana disajikan pada grafik berikut.

Gambar 2.37. Nilai Perencanaan dan Pengukuran Kinerja Kabupaten Bengkulu Utara Tahun 2020-2024

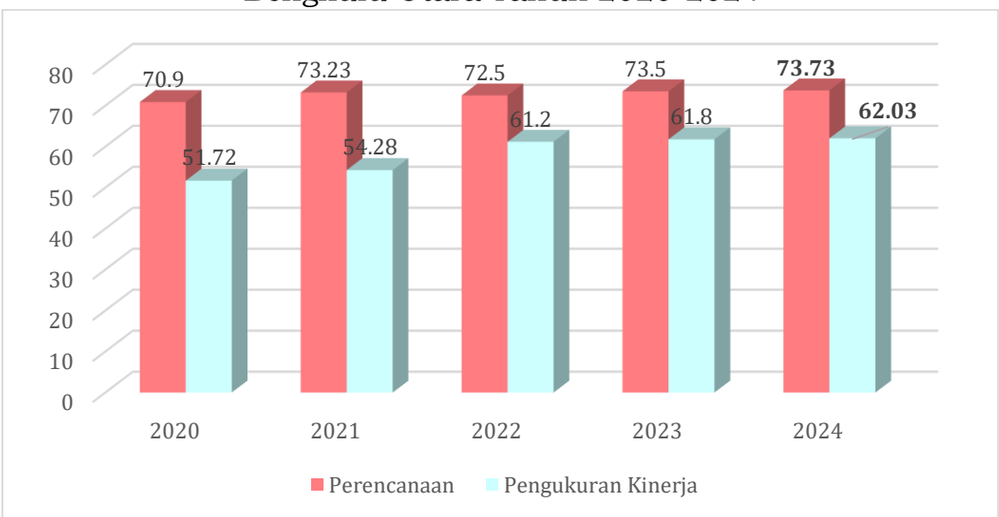

Sumber: Bappelitbangda Kab. Bengkulu Utara, 2025, SDI Kab.BU 2025

2.1.3.5.2. Keuangan

Pemerintah Kabupaten Bengkulu Utara berkomitmen dalam perbaikan tata kelola pemerintahan, salah satunya dilakukan dengan meningkatkan akuntabilitas tata kelola keuangan. Hal tersebut dibuktikan dengan dicapainya Predikat Wajar Tanpa Pengecualian atas Laporan Keuangan Pemerintah Daerah mulai tahun 2020 sampai dengan 2024.

Tabel 2.48 Capaian Indikator Urusan Keuangan Kabupaten Bengkulu Utara Tahun 2020-2024

No	Indikator	Capaian Indikator Tahunan				
		2020	2021	2022	2023	2024
1	Opini atas Laporan Keuangan	WTP	WTP	WTP	WTP	WTP

Sumber : Badan Keuangan dan Aset Daerah Kab. Bengkulu Utara, 2025

2.1.3.5.3. Kepegawaian

Reformasi birokrasi harus ditunjang dengan adanya Aparatur Sipil Negara (ASN) yang profesional. Profesionalitas dalam birokrasi adalah sesuatu hal yang sudah tidak bisa ditawar lagi. Karena dengan profesional, birokrasi dapat ciptakan kinerja yangg efektif dan efisiensi menuju layanan pemerintahan yang semakin berkualitas. Indeks Profesionalisme ASN yang saat ini digunakan oleh Badan Kepegawaian Negara untuk mengukur profesionalisme ASN. Indeks Profesionalisme meliputi pengukuran kompetensi, kompensasi, kinerja, dan disiplin. Penyusunan indeks profesionalitas ASN adalah suatu hal yang sangat penting untuk mengetahui potensi setiap ASN dalam pendidikan, pengalaman, pelatihan teknis dan kepemimpinannya agar disesuaikan dengan rencana pengembangan SDM yang jelas. Indeks pofesionalisme ASN terus meningkat sebagaimana disajikan dalam gambar berikut.

Gambar 2.38. Indeks Profesionalisme ASN Kabupaten Bengkulu Utara Tahun 2020-2024

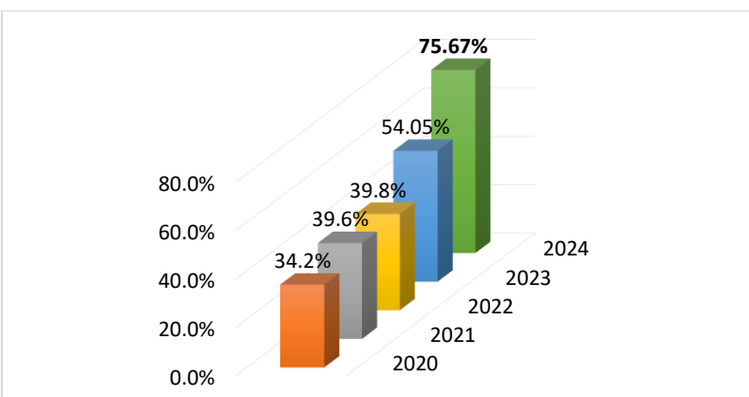

Sumber: Badan Kepegawaian dan Pengembangan SDM Kab. Bengkulu Utara, 2024

2.1.3.5.4. Pendidikan dan Pelatihan

Profesionalisme ASN dapat ditingkatkan dengan peningkatan pengetahuan dan wawasan yang luas sebagai pelayan masyarakat melaui pendidikan dan pelatihan. Saat ini kemampuan keuangan daerah sangat membatasi pelaksanaan pendidikan dan pelatihan ASN. Dalam waktu 5 tahun terakhir jumlah ASN yang mengikuti diklat semakin menurun, sebagaimana disajikan pada gambar berikut.

Gambar 2.39. Persentase Pejabat Struktural yang Mengikuti Diklat Kepemimpinan Kabupaten Bengkulu Utara Tahun 2019-2023

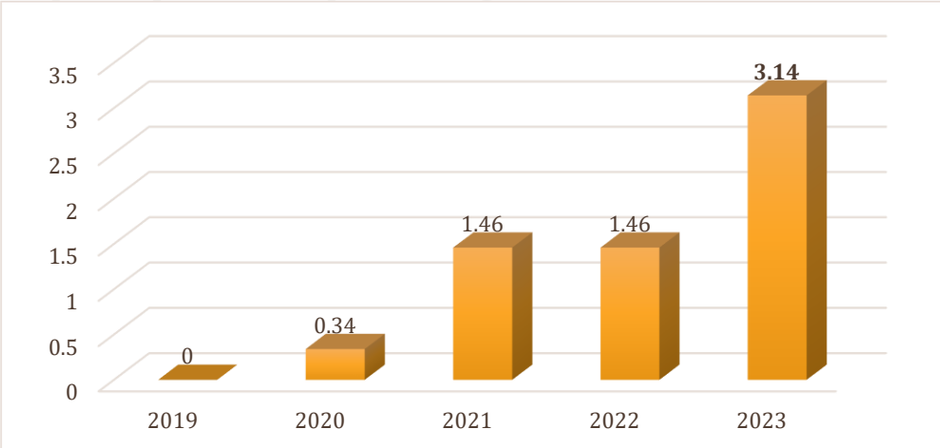

Sumber: Badan Kepegawaian dan Pengembangan SDM Kab. Bengkulu Utara, 2024

2.1.3.5.5. Penelitian dan Pengembangan

Inovasi dan daya saing antar daerah merupakan agenda yang sangat penting dalam mewujudkan kesejahteraan masyarakat. Pemerintah terus berupaya berkolaborasi untuk meningkatkan inovasi dalam pembangunan. Pengembangan sistem inovasi daerah (SIDa) merupakan salah satu strategi utama dalam sistem inovasi nasional yang mewadahi proses interaksi antara komponen penguatan sistem inovasi. Indeks daya saing daerah terus meningkat dan untuk indeks inovasi daerah mulai dinilai tahun 2020. Selengkapnya capaian disajikan pada tabel berikut.

Tabel 2.49 Capaian Indikator Urusan Penelitian dan Pengembangan Kabupaten Bengkulu Utara Tahun 2020-2024

No	Indikator	Capaian Indikator Tahunan				
		2020	2021	2022	2023	2024
1	Indeks Inovasi Daerah	60	52.61	55,42	48,16	55,39
2	Jumlah Inovasi Daerah - Predikat	30 Sangat Inovatif	50 Inovatif	38 Inovatif	29 Inovatif	29 Inovatif

Sumber : Bappelitbangda Kab. Bengkulu Utara, 2029

2.1.3.6. Unsur Pengawasan Urusan Pemerintahan
Pengawasan

Pemerintah Kabupaten Bengkulu Utara terus berupaya mewujudkan tata kelola pemerintahan yang baik *(good governance)* maka kinerja atas penyelenggaraan organisasi pemerintah menjadi perhatian pemerintah untuk dibenahi, salah satunya melalui sistem pengawasan yang efektif, dengan meningkatkan peran dan fungsi dari Aparat Pengawas Intern Pemerintah (APIP). Pengawasan intern ini dilakukan mulai dari proses audit, reviu, evaluasi, pemantauan, dan kegiatan pengawasan lain terhadap penyelenggaraan tugas dan fungsi organisasi

dalam rangka memberikan keyakinan yang memadai bahwa kegiatan telah dilaksanakan sesuai dengan indikator yang telah ditetapkan. Hal ini sejalan dengan fungsi dan peran APIP, yaitu melakukan pembinaan Sistem Pengendalian Intern Pemerintah (SPIP) dan mendorong peningkatan efektivitas manajemen risiko (*riskmanagement*), pengendalian (*control*) dan tata kelola (*governanc*) organisasi sebagaimana diamanatkan dalam Peraturan Pemerintah Nomor 60 Tahun 2008 tentang Sistem Pengendalian Intern Pemerintah. Indikator persentase tindak lanjut hasil pemeriksaan mengalami fluktuasi dan cenderung meningkat, dimana pada tahun 2020 sebesar 80,27% menjadi 88,44% di tahun 2024. Beberapa capaian indikator pengawasan yang semakin baik yaitu tingkat mauturitas SPIP, tingkat kapasitas APIP, dan indeks persepsi korupsi. Perkembangan indikator capaian pengawasan disajikan pada tabel berikut.

Tabel 2.50 Capaian Indikator Urusan Pengawasan Kabupaten Bengkulu Utara Tahun 2020-2024

No	Indikator	Capaian Indikator Tahunan				
		2020	2021	2022	2023	2024
1	% Tindak lanjut hasil pemeriksaan	80,27 %	84,29%	89,45%	91,39%	88,44%
2	Tingkat maturitas SPIP	Level 3	Level 3	Level 3	Level 3	Level 3
3	Tingkat kapasitas APIP	Level 2+	Level 2+	Level 2+	Level 3	Level 2+
4	Indek persepsi korupsi	n.a	78,32	77,39	n.a	n.a

Sumber : Inspektorat Kab. Bengkulu Utara, 2025

2.1.3.7. Unsur Pemerintahan Umum
Kesatuan Bangsa dan Politik

Pembangunan demokrasi dan politik merupakan hal yang penting dan terus diupayakan oleh pemerintah. Rasio stabilitas keamanan bangsa menunjukan kemampuan daerah dalam menyelesaikan permasalahan stabilitas kesatuan bangsa. Rasio stabilitas keamanan Kabupaten Bengkulu Utara berfultuasi namun cenderung mengalami peningkatan. Sedangkan indeks demokrasi menunjukan tingkat perkembangan demokrasi yang dipengaruhi oleh aspek kebebasan sipil, pemenuhan hak-hak politik dan peran lembaga-lembaga demokrasi. Untuk Indeks Demokrasi dilakukan pengukuran untuk Provinsi Bengkulu. Perkembangan capaian indikator urusan kesatuan bangsa dan politik disajikan pada tabel berikut.

Tabel 2.51 Capaian Indikator Urusan Kesatuan Bangsa dan Politik Kabupaten Bengkulu Utara Tahun 2020-2024

No	Indikator	Capaian Indikator Tahunan				
		2020	2021	2022	2023	2024
1	Rasio stabilitas kesatuan bangsa	0,71	0,72	1,05	1,55	0,57
2	Indeks Demokrasi Provinsi Bengkulu	72,20	72,73	73,23	74,26	n.a

*Sumber : Badan Kesbangpol Kab. Bengkulu Utara, 2025; *data rilis sept 2025*

2.1.4. Aspek Daya Saing Daerah

Daya saing daerah adalah kemampuan perekonomian daerah dalam mencapai kesejahteraan yang tinggi dan berkelanjutan dengan tetap terbuka pada persaingan dengan daerah lainnya, baik yang berdekatan, domestik ataupun internasional. Daya saing daerah merupakan salah satu aspek tujuan penyelenggaraan otonomi daerah sesuai dengan potensi, kekhasan, dan keunggulan daerah. Aspek daya saing daerah terdiri dari kemampuan ekonomi daerah, iklim berinvestasi, sumber daya manusia, dan fasilitas wilayah atau infrastruktur. Suatu daya saing (*competitiveness)* merupakan salah satu factor kunci keberhasila pembangunan ekonomi yang berhubungan dengan tujuan pembangunan daerah dalam mencapai tingkat kesejahteraan yang tinggi dan berkelanjutan. Indikator yang digunakan untuk mengetahui aspek daya saing daerah terdiri dari :

2.1.4.1 Fokus Kemampuan Ekonomi Daerah

Fokus kemampuan ekonomi daerah dapat dilihat dari Produksi Domestik Regional Bruto (PDRB) Kabupaten Bengkulu Utara. Laju pertumbuhan PDRB Kabupaten Bengkulu Utara tahun 2024 sebesar 4,43%. Hal ini menyebabkan banyak sektor yang mengalami pertumbuhan negatif diantaranya sektor perdagangan sebesar 4,14%, industri pengolahan sebesar 0,86%, jasa perusahaan sebesar 7,66%. Sedangkan sektor penyumbang PDRB yaitu sektor pertanian hanya bertumbuh 3,39%. Pertumbuhan ekonomi tertinggi dicapai oleh lapangan usaha jasa keuangan dan asuransi sebesar 5,32%, pengadaan listrik dan gas sebesar 4,56% dan jasa kesehatan dan kegiatan sosial sebesar 9,65%. Perkembangan Produk Domestik Regional Bruto Kabupaten Bengkulu Utara Atas Dasar Harga Konstan Menurut Lapangan Usaha Tahun 2020-2024 disajikan sebagai berikut.

Tabel 2.52 Laju Pertumbuhan PDRB Kabupaten Bengkulu Utara ADHK Menurut Lapangan Usaha (Persen) 2020-2024

No	Lapangan Usaha	2020	2021	2022	2023*	2024**
(1)	(2)	(5)	(6)	(7)	(7)	(7)
A	Pertanian, Kehutanan, dan Perikanan	0,11	2.55	5,07	2,29	3,39
B	Pertambangan dan Penggalian	2,19	15.57	-5,83	12,4	1,02
C	Insdustri Pengolahan	(4,57)	2.19	2.88	1,72	0,86
D	Pengadaan Listrik dan Gas	11,03	7.94	9,16	3,73	4,56
E	Pengadaan Air, Pengelolaan sampah, Limbah dan Daur Ulang	0,98	1.03	5,43	4,23	6,09
F	Konstruksi	(0,11)	1.38	0,98	5,03	5,72
G	Perdagangan Besar dan Eceran; Reparasi Mobil dan Sepeda Motor	(4,62)	3.79	5,93	3,21	4,14
H	Transportasi dan Pergudangan	2,00	3.74	7,82	7,10	7,18

I	Penyediaan Akomondasi dan Makan Minum	(1,05)	1.11	8,51	9,43	9,73
J	Informasi dan Komunikasi	3,75	5.89	9,60	9,48	9,23
K	Jasa Keuangan dan Asuransi	12,86	6.63	-3,10	-5,71	5,32
L	Real estate	0,90	0.10	3,57	5,01	4,32
M,N	Jasa Perusahaan	(3,02)	-0.22	8,91	7,29	7,66
O	Administrasi Pemerintahan, Pertanahan dan Jaminan Sosial Wajib	1,13	2.04	0,47	6,12	8,66
P	Jasa Pendidikan	1,01	2.27	4,99	4,96	8,03
Q	Jasa Kesehatan dan Kegiatan Sosial	5,44	9.26	4,10	9,08	9,65
R,S,T,U	Jasa Lainnya	(0,58)	1.25	6,87	9,74	9,80
PRODUK DOMESTIK REGIONAL BRUTO		0,23	4,01	3,14	4,18	4,43

Sumber: Kabupaten Bengkulu Utara Dalam Angka 2025

A. Nilai Tukar Petani dan Nilai Tukar Nelayan

Nilai Tukar Petani (NTP) adalah perbandingan indeks harga yang diterima petani terhadap indeks harga yang dibayar petani. NTP merupakan salah satu indikator untuk melihat tingkat kemampuan/daya beli petani di perdesaan. Nilai Tukar Petani pengukurannya dilakukan oleh Badan Pusat Statistik untuk tingkat Provinsi Bengkulu. Nilai Tukar Petani terus mengalami peningkatan dari 94,01 tahun 2018 menjadi sebesar 141,38. Kenaikan NTP dikarenakan Indeks Harga yang Diterima Petani (It) naik sebesa 1,29 persen, lebih tinggi dari kenaikan Indeks Harga yang Dibayar Petani (Ib) sebesar 0,30 persen. Perkembangan Nilai Tukar Petani dan Nilai Tukar Nelayan disajikan pada gambar berikut.

Gambar 2.40. Perkembangan Nilai Tukar Petani dan Nilai Tukar Nelayan Tahun 2019-2023

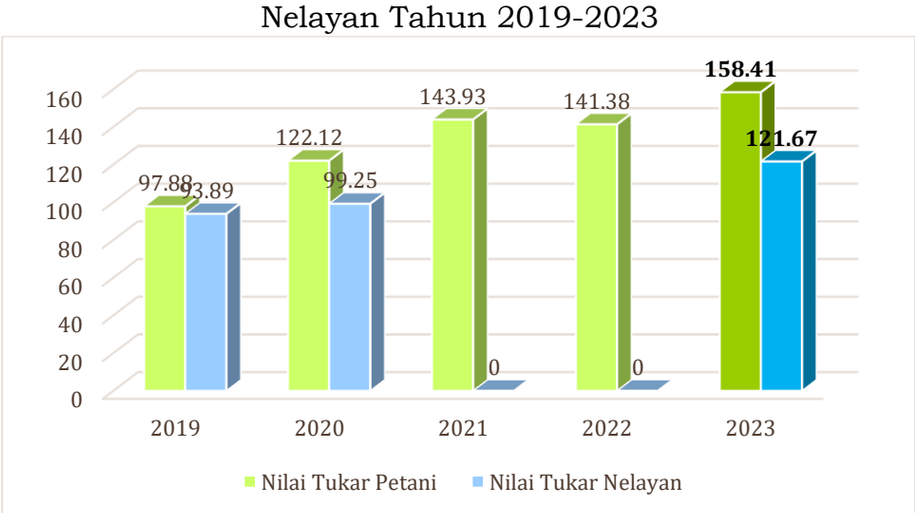

Sumber: Badan Pusat Statistik (Diolah)

B. Pengeluaran Per Kapita

Pengeluaran per kapita adalah biaya yang dikeluarkan untuk konsumsi semua anggota rumah tangga selama sebulan dibagi dengan banyaknya anggota rumah tangga. Data pengeluaran dapat mengungkap tentang pola konsumsi rumaht angga secara umum menggunakan indikator proporsi pengeluaran untuk makanan dan non makanan. Pengeluaran Per Kapita rumah tangga mengalami fluktuasi namun terus meningkat dari tahun 2020-2024 sebagaimana disajikan dalam gambar berikut.

Gambar 2.41. Pengeluaran Per kapita di Kabupaten Bengkulu Utara Tahun 2020-2024

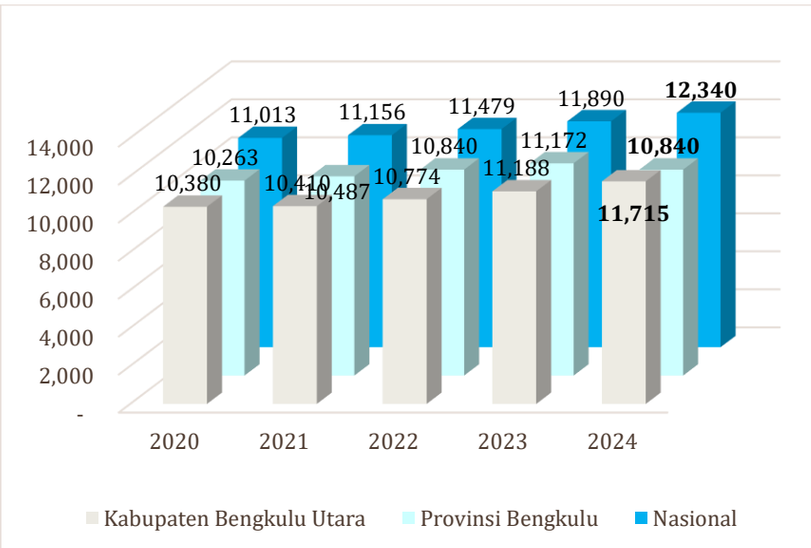

Sumber: Badan Pusat Statistik, 2025

2.1.4.2 Fokus Fasilitas Wilayah/Infrastruktur

Kualitas infrastuktur sangat mempengaruhi daya saing suatu wilayah. Pengembangan infrastuktur strategis di wilayah Kabupaten Bengkulu Utara terus dipacu. Dalam 5 tahun terakhir kualitas infrastuktur strategis meningkat cukup signifikan dilihat dari persentase jalan dalam kondisi baik/mantap, jembatan dalam kondisi baik/mantap, dan irigasi dalam kondisi baik/mantap. Selain infrastuktur kewenangan kabupaten, di Kabupaten Bengkulu Utara juga dilakukan pembangunan Saluran Udara Tegangan Tinggi (SUTT) untuk meningkatkan akses listrik. Selain itu juga pembangunan infrastuktur di tingkat Provinsi Bengkulu seperti pembangunan jalan tol Bengkulu-Lubuk Linggau, pengembangan Pelabuhan Pulau Baai, dan pengembangan Bandara Fatmawati diharapkan juga sebagai daya ungkit bagi infrastuktur daerah. Selengkapnya perkembangan capaian infrastuktur strategis disajikan pada tabel berikut.

Tabel 2.53 Perkembangan Capaian Infrastuktur Strategis Kabupaten Bengkulu Utara 2020-2024

No	Indikator	Capaian Indikator Tahunan				
		2020	2021	2022	2023	2024
1	Persentase jalan dalam kondisi baik/mantap (%)	77,81	60,72	44,67	52,80	58,58
2	Persentase jembatan dalam kondisi baik/mantap (%)	64,66	59,73	59,95	0	0
3	Persentase irigasi dalam kondisi baik/mantap (%)	67,5	70,4	73,92	84,67	81,6

Sumber: Dinas PUPR Kab. Bengkulu Utara, 2025

2.1.4.3 Fokus Iklim Investasi

Investasi merupakan salah satu elemen untuk mendorong pertumbuhan ekonomi suatu daerah. Iklim investasi pada suatu daerah harus ramah dan aman. Investor harus mempercayai suatu daerah memiliki prospek investasi yang bagus serta daerah mampu menjamin keamanan dalam berinvestasi. Perkembangan nilai investasi di Kabupaten Bengkulu Utara mengalami fluktuasi dan cenderung mengalami penurunan. Nilai investasi tertinggi terjadi tahun 2020 senilai Rp. 210.951 Juta dan cenderung terus meningkat menjadi Rp. 2.443.049 M pada tahun 2024. Meskipun jumlah investor terus meningkat dari 242 tahun 2020 menjadi 2.664 pada tahun 2024. selengkapnya perkembangan jumlah investor dan nilai investasi disajikan pada grafik berikut.

Gambar 2.42. Jumlah Investor dan Nilai Investasi di Kabupaten Bengkulu Utara Tahun 2020-2024

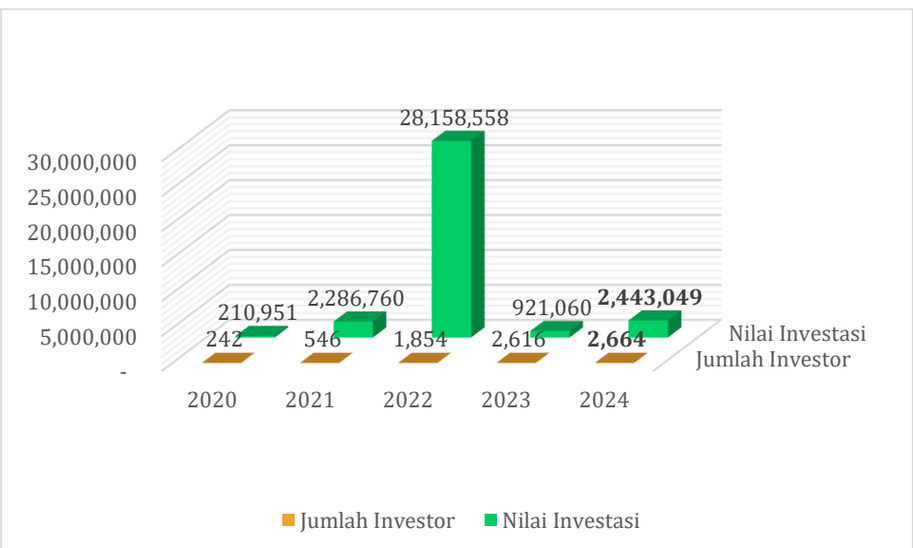

Sumber: Dinas Penanaman Modal dan PTSP Kab. Bengkulu Utara, 2025

2.1.4.4 Fokus Sumber Daya Manusia

Rasio ketergantungan digunakan untuk mengukur besarnya beban yang harus ditanggung oleh setiap penduduk berusia produktif terhadap penduduk yang tidak produktif. Penduduk muda berusia dibawah 15 tahun umumnya dianggap sebagai penduduk yang belum produktif karena secara ekonomis masih tergantung pada orang tua atau orang lain yang menanggungnya. Selain itu, penduduk berusia diatas 65 tahun juga dianggap tidak produktif lagi sesudah melewati masa pensiun. Penduduk usia 15-64 tahun, adalah penduduk usia kerja yang dianggap sudah produktif. Atas dasar konsep ini dapat digambarkan berapa besar jumlah penduduk yang tergantung pada penduduk usia kerja. Meskipun tidak terlalu akurat, rasio ketergantungan semacam ini memberikan gambaran ekonomis penduduk dari sisi demografi.

Rasio ketergantungan *(dependency ratio)* dapat digunakan sebagai indikator yang secara kasar dapat menunjukkan keadaan ekonomi suatu negara apakah tergolong negara maju atau negara yang sedang berkembang. *Dependency ratio* merupakan salah satu indikator demografi yang penting. Semakin tingginya persentase *dependency ratio* menunjukkan semakin tingginya beban yang harus ditanggung penduduk yang produktif untuk membiayai hidup penduduk yang belum produktif dan tidak produktif lagi. Sedangkan persentase *dependency ratio* yang semakin rendah menunjukkan semakin rendahnya beban yang ditanggung penduduk yang produktif untuk membiayai penduduk yang belum produktif dan tidak produktif lagi. Rasio ketergantungan adalah perbandingan jumlah penduduk usia <15 tahun dan >64 tahun terhadap jumlah penduduk usia 15-64 tahun. Rasio ketergantungan Kabupaten Bengkulu Utara berfluktuasi namun menurun hingga pada angka 48,10% pada tahun 2024. Data rasio ketergantungan Kabupaten Bengkulu Utara Tahun 2020-2024 disajikan sebagaimana grafik berikut.

Gambar 2.34. Rasio Ketergantungan Kabupaten Bengkulu Utara Tahun 2020-2024

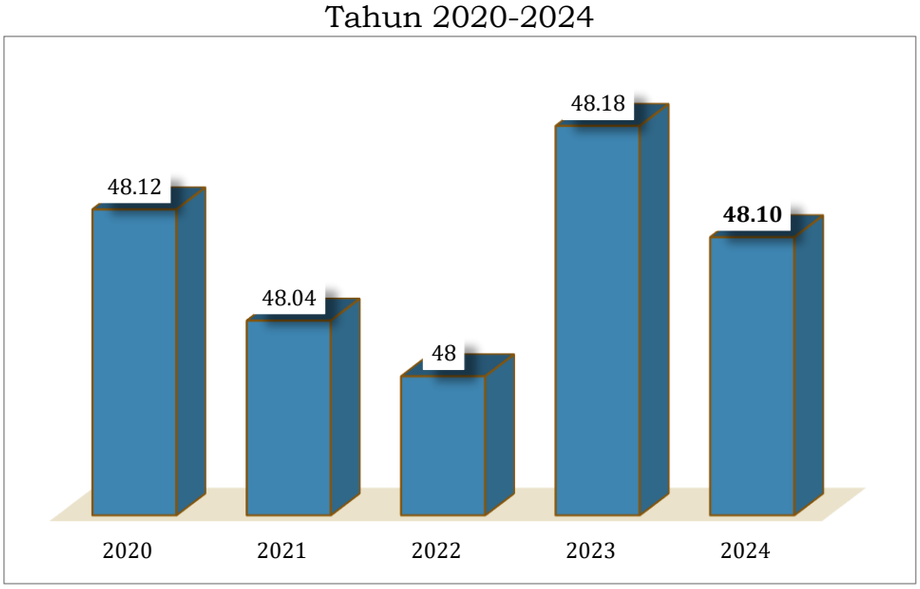

Sumber: Hasil analisis (data diolah), 2023

2.2. Hasil Evaluasi Pelaksanaan Perencanaan Daerah Sampai Dengan Tahun Berjalan

Rencana Kerja Pemerintah Daerah Kabupaten Bengkulu Utara Tahun 2026 merupakan perencanaan tahun pertama dalam RPJMD Kabupaten Bengkulu Utara Tahun 2025-2029. Selanjutnya, pada subbab ini disajikan capaian kinerja Tahun 2024 dengan pertimbangan bahwa informasi tersebut tetap dapat memberikan informasi penting mengenai kinerja penyelenggaraan pemerintahan daerah. Evaluasi terhadap hasil RKPD Kabupaten Bengkulu Utara Tahun 2024 diperoleh dari evaluasi hasil Renja Perangkat Daerah di lingkungan Pemerintah Kabupaten Bengkulu Utara. Evaluasi terhadap hasil pelaksanaan program dan kegiatan RKPD sampai tahun berjalan dan realisasi RPJMD merupakan bagian penting dari siklus perencanaan yang befungsi untuk memberikan masukan balik (*feedback*) terhadap perencanaan program dan kegiatan pada tahun rencana dan sebagai kontrol terhadap pencapaian target RPJMD. Secara detail disajikan pada tabel berikut.

Tabel 2.54 Tingkat Capaian Kinerja dan Realisasi Anggaran Renja Tahun 2024

NO	SKPD	Capaian Kinerja		Capaian Anggaran	
		Persentase (%)	Predikat	Persentase (%)	Predikat
1	Dinas Pendidikan	43,486	SR	409,581	UNK
2	Dinas Kesehatan	94,275	ST	85,164	T
3	Dinas Pekerjaan Umum dan Penataan Ruang	100	ST	89,929	T
4	Dinas Perumahan Rakyat dan Kawasan Permukiman	88,925	T	125,332	UNK
5	Satuan Polisi Pamong Praja dan Pemadam Kebakaran	106,68	UNK	146,431	UNK
6	Badan Penanggulangan Bencana Daerah	127,109	UNK	95,476	ST
7	Dinas Sosial	177,619	UNK	38,436	SR
8	Dinas Ketenagakerjaan dan Transmigrasi	94,444	ST	107,011	UNK
9	Dinas Pemberdayaan Perempuan dan Perlindungan Anak	100	ST	101,453	UNK
10	Dinas Ketahanan Pangan	99,219	ST	97,733	ST
11	Dinas Lingkungan Hidup	100	ST	94,39	ST
12	Dinas Kependudukan dan Pencatatan Sipil	97,616	ST	96,442	ST
13	Dinas Pemberdayaan Masyarakat dan Desa	99,128	ST	93,377	ST
14	Dinas Pengendalian Penduduk dan Keluarga Berencana	99,667	ST	90,923	ST
15	Dinas Perhubungan	94	ST	95,376	ST
16	Dinas Komunikasi dan Informatika	94,745	ST	93,763	ST
17	Dinas Koperasi, Usaha Kecil dan Menengah	90,333	ST	92,346	ST
18	Dinas Penanaman Modal dan Pelayanan Terpadu Satu Pintu	93,333	ST	88,298	T
19	Dinas Kepemudaan dan Olahraga	100	ST	79,795	T

NO	SKPD	Capaian Kinerja		Capaian Anggaran	
		Persentase (%)	Predikat	Persentase (%)	Predikat
20	Dinas Kearsipan dan Perpustakaan	76,101	T	100,376	UNK
21	Dinas Perikanan	100	ST	72,479	S
22	Dinas Pariwisata	75,758	T	86,769	T
23	Dinas Tanaman Pangan, Hortikultura dan Peternakan	91,146	ST	71,212	S
24	Dinas Perkebunan	75,576	T	86,444	T
25	Dinas Perdagangan	89,577	T	69,779	S
26	Sekretariat Daerah	76,227	T	76,698	T
27	Sekretariat DPRD	74,256	S	72,185	S
28	Badan Perencanaan Pembangunan, Penelitian, dan Pengembangan Daerah	53,111	R	60,976	R
29	Badan Pendapatan Daerah	49,612	SR	62,497	R
30	Badan Keuangan dan Aset Daerah	45,828	SR	37,237	SR
31	Badan Kepegawaian dan Pengembangan Sumber Daya Manusia	47,833	SR	26,44	SR
32	Inspektorat	35,524	SR	34,928	SR
33	Kecamatan Arga Makmur	73,185	S	69,68	S
34	Kecamatan Arma Jaya	90,322	ST	88,826	T
35	Kecamatan Air Besi	90,972	ST	91,272	ST
36	Kecamatan Air Napal	94,324	ST	89,527	T
37	Kecamatan Air Padang	74,038	S	72,437	S
38	Kecamatan Batik Nau	88,462	T	162,405	UNK
39	Kecamatan Enggano	91,333	ST	126,66	UNK
40	Kecamatan Giri Mulya	91,913	ST	97,391	ST
41	Kecamatan Hulu Palik	99,495	ST	89,361	T
42	Kecamatan Kerkap	96,97	ST	91,768	ST
43	Kecamatan Ketahun	98,551	ST	97,711	ST
44	Kecamatan Lais	96,803	ST	99,325	ST
45	Kecamatan Marga Sakti Sebelat	94,584	ST	99,251	ST
46	Kecamatan Napal Putih	91,932	ST	95,803	ST
47	Kecamatan Padang Jaya	91,111	ST	92,067	ST
48	Kecamatan Pinang Raya	93,472	ST	86,877	T
49	Kecamatan Putri Hijau	92,982	ST	86,619	T
50	Kecamatan Tanjung Agung Palik	94,314	ST	80,458	T
51	Kecamatan Ulok Kupai	84,817	T	77,614	T
52	Badan Kesatuan Bangsa dan Politik	94,444	ST	97,745	ST

Evaluasi Terhadap Hasil RKPD Perangkat Daerah
Kabupaten Bengkulu Utara
TAHUN 2024

No	Sasaran	Kode					Urusan / Bidang Urusan Pemerintahan Daerah dan Program / Kegiatan / Sub Kegiatan	Indikator Kinerja Program (outcome) / Kegiatan (output) /	Target Akhir Renstra Tahun RPJM/Renstra (2021-2026)		Realisasi Capaian Kinerja RKPD sampai dengan Tahun sebelumnya (2023)		Target Kinerja & Anggaran RKPD Tahun yang dievaluasi (2024)		Realisasi Kinerja Pada Triwulan (2024)								Realisasi Capaian Kinerja & Anggaran RKPD Tahun yang dievaluasi (2024)		Tingkat Capaian Kinerja & Realisasi Anggaran Tahun		Realisasi Kinerja & Anggaran RPJM/Renstra s/d Tahun yang dievaluasi (2024)		Tingkat Capaian Kinerja & Realisasi Anggaran	Perangkat Daerah Penanggung Jawab
															I		II		III		IV									
1	2	3					4	5	6		7		8		9		10		11		12		13 = (9 + 10 + 11 + 12)		14 = (13 / 8 * 100) %		15 = (7 + 13)		16 = (15 / 6 * 100) %	17
									K	Rp	K	Rp	K	Rp	K	Rp	K	Rp	K	Rp	K	Rp	K	Rp	K Fisi	Rp Fisi	K	Rp	K Fisi	
		1					**URUSAN PEMERINTAHAN WAJIB YANG BERKAITAN DENGAN PELAYANAN DASAR**																							
		1	01				**URUSAN PEMERINTAHAN BIDANG PENDIDIKAN**																							
	Meningkatnya aksesibilitas terhadap pendidikan	1	01	02			**PROGRAM PENGELOLAAN PENDIDIKAN**	**APM PAUD**	**72 %**	**Rp 0**		**Rp 156,571,491,410.00**	**71.98 %**	**Rp 40,000,000.00**		**Rp 0**		**Rp 30,734,948,997.29**		**Rp 20,986,764,430.72**		**Rp 58,855,046,951.50**		**Rp 110,576,760,379.51**		**276441.90 %**		**Rp 267,148,251,789.51**		**0.00 %**	**Dinas Pendidikan**
								APM SD	**96 %**	**Rp 0**			**96.41 %**	**Rp 40,000,000.00**												**276441.90 %**				**0.00 %**	
		1	01	02	2.01		**Penyelenggaran Pendidikan Sekolah Dasar**																							
1		1	01	02	2.01	0006	Pembangunan Sarana, Prasarana dan Utilitas Sekolah	Jumlah Sarana, Prasarana dan Utilitas Sekolah yang Telah Dibangun	139 Unit	Rp 4,436,400,000.00	105 Unit	Rp 31,161,532,668.00	90 Unit	Rp 15,000,000,000.00	0 Unit	Rp 0	0 Unit	Rp 3,084,655,897.29	90 Unit	Rp 5,900,000.00	0 Unit	Rp 14,660,195,138.00	90 Unit	Rp 17,750,751,035.29	100.00 %	118.34 %	195 Unit	Rp 48,912,283,703.29	140.29 %	1102.52 %	Dinas Pendidikan
2		1	01	02	2.01	0014	Pengadaan Mebel Sekolah	Jumlah Mebel sekolah yang Tersedia	150 Paket	Rp 250,000,000.00	0 Paket	Rp 0	30 Paket	Rp 352,577,500.00	0 Paket	Rp 0	0 Paket	Rp 0	0 Paket	Rp 0	0 Paket	Rp 0	0 Paket	Rp 0	0.00 %	0.00 %	0 Paket	Rp 0	0.00 %	0.00 %	Dinas Pendidikan
3		1	01	02	2.01	0016	Pengadaan Perlengkapan Sekolah	Jumlah Perlengkapan Sekolah yang Tersedia	93 Paket	Rp 100,000,000.00	171 Paket	Rp 10,492,550,000.00	80 Paket	Rp 3,800,000,000.00	0 Paket	Rp 0	0 Paket	Rp 2,429,596,000.00	80 Paket	Rp 10,661,324,229.72	0 Paket	Rp 6,310,678,802.00	80 Paket	Rp 19,401,599,031.72	100.00 %	510.57 %	251 Paket	Rp 29,894,149,031.72	264.21 %	29894.15 %	Dinas Pendidikan
4		1	01	02	2.01	0025	Pembinaan Minat, Bakat dan Kreativitas Siswa	Jumlah Siswa yang Mengikuti Ajang Kompetisi/Lomba Akademik dan Non Akademik	330 Peserta Didik	Rp 100,000,000.00	62 Peserta Didik	Rp 300,000,000.00	28 Peserta Didik	Rp 350,000,000.00	0 Peserta Didik	Rp 0	0 Peserta Didik	Rp 91,251,300.00	26 Peserta Didik	Rp 16,769,926.00	0 Peserta Didik	Rp 71,568,854.00	26 Peserta Didik	Rp 179,590,080.00	92.86 %	51.31 %	88 Peserta Didik	Rp 479,590,080.00	26.67 %	479.59 %	Dinas Pendidikan
5		1	01	02	2.01	0026	Penyediaan Pendidik dan Tenaga Kependidikan bagi Satuan Pendidikan Sekolah Dasar	Jumlah Pendidik dan Tenaga Kependidikan yang Tersedia pada Satuan Pendidikan Sekolah Dasar	661 Orang	Rp 100,000,000.00	588 Orang	Rp 9,059,700,000.00	0 Orang	Rp 9,654,400,000.00	0 Orang	Rp 0	0 Orang	Rp 1,026,000.00	0 Orang	Rp 0	0 Orang	Rp 0	0 Orang	Rp 1,026,000.00	0.00 %	0.01 %	588 Orang	Rp 9,060,726,000.00	88.96 %	9060.73 %	Dinas Pendidikan
6		1	01	02	2.01	0027	Pengembangan Karir Pendidik dan Tenaga Kependidikan pada Satuan Pendidikan Sekolah Dasar	Jumlah Pendidik dan Tenaga Kependidikan yang Mendapatkan Fasilitasi Kenaikan Pangkat/Golongan, Pemberian Promosi, Peningkatan Kompetensi dan Kualifikasi	1250 Orang	Rp 800,000,000.00	100 Orang	Rp 723,951,360.00	0 Orang	Rp 800,000,000.00	0 Orang	Rp 0	0 Orang	Rp 1,024,000.00	0 Orang	Rp 0	0 Orang	Rp 0	0 Orang	Rp 1,024,000.00	0.00 %	0.13 %	100 Orang	Rp 724,975,360.00	8.00 %	90.62 %	Dinas Pendidikan
7		1	01	02	2.01	0029	Pengelolaan Dana BOS Sekolah Dasar	Jumlah Sekolah Dasar yang Mengelola Dana BOS	228 Satuan Pendidikan	Rp 600,000,000.00	239 Satuan Pendidikan	Rp 30,622,672,000.00	240 Satuan Pendidikan	Rp 29,869,980,000.00	0 Satuan Pendidikan	Rp 0	240 Satuan Pendidikan	Rp 14,352,390,000.00	0 Satuan Pendidikan	Rp 3,597,800,000.00	0 Satuan Pendidikan	Rp 11,480,828,356.00	240 Satuan Pendidikan	Rp 29,431,018,356.00	100.00 %	98.53 %	479 Satuan Pendidikan	Rp 60,053,690,356.00	210.09 %	10008.95 %	Dinas Pendidikan
8		1	01	02	2.01	0030	Peningkatan Kapasitas Pengelolaan Dana BOS Sekolah Dasar	Jumlah Tenaga Pengelola yang Meningkat Kapasitasnya dalam Pengelolaan Dana BOS Sekolah Dasar	237 Orang	Rp 100,000,000.00	478 Orang	Rp 202,705,000.00	480 Orang	Rp 350,000,000.00	0 Orang	Rp 0	0 Orang	Rp 29,718,000.00	0 Orang	Rp 0	480 Orang	Rp 51,295,000.00	480 Orang	Rp 81,013,000.00	100.00 %	23.15 %	958 Orang	Rp 283,718,000.00	404.22 %	283.72 %	Dinas Pendidikan
9		1	01	02	2.01	0035	Pembinaan Pengguanaan Teknologi, Informasi dan Komunikasi (TIK) untuk Pendidikan	Jumlah Orang yang Mendapatkan Pembinaan Pengguanaan Teknologi, Informasi dan Komunikasi (TIK) untuk Pendidikan	476 Orang	Rp 100,000,000.00	0 Orang	Rp 0	476 Orang	Rp 0	0 Orang	Rp 0	0 Orang	Rp 0	0 Orang	Rp 0	0 Orang	Rp 0	0 Orang	Rp 0	0.00 %	0.00 %	0 Orang	Rp 0	0.00 %	0.00 %	Dinas Pendidikan
10		1	01	02	2.01	0038	Koordinasi, Perencanaan, Supervisi dan Evaluasi Layanan di Bidang Pendidikan	Jumlah Dokumen Hasil Koordinasi, Perencanaan, Supervisi dan Evaluasi Layanan di Bidang Pendidikan	1 Dokumen	Rp 1,512,200,000.00	0 Dokumen	Rp 0	0 Dokumen	Rp 1,025,000.00	0 Dokumen	Rp 0	0 Dokumen	Rp 1,025,000.00	0 Dokumen	Rp 0	0 Dokumen	Rp 0	0 Dokumen	Rp 1,025,000.00	0.00 %	100.00 %	0 Dokumen	Rp 1,025,000.00	0.00 %	0.07 %	Dinas Pendidikan
11		1	01	02	2.01	0039	Sosialisasi dan Advokasi Kebijakan Bidang Pendidikan	Jumlah kegiatan sosialisasi dan advokasi kebijakan di bidang Pendidikan yang dilaksanakan	2 Dokumen	Rp 50,000,000.00	0 Dokumen	Rp 0	0 Dokumen	Rp 1,025,000.00	0 Dokumen	Rp 0	0 Dokumen	Rp 1,025,000.00	0 Dokumen	Rp 0	0 Dokumen	Rp 0	0 Dokumen	Rp 1,025,000.00	0.00 %	100.00 %	0 Dokumen	Rp 1,025,000.00	0.00 %	2.05 %	Dinas Pendidikan
12		1	01	02	2.01	0046	Pengadaan Perlengkapan Peserta Didik	Jumlah Perlengkapan Peserta Didik yang Tersedia	25.85 Paket	Rp 123,500,000.00	0 Paket	Rp 0	0 Paket	Rp 2,000,000,000.00	0 Paket	Rp 0	0 Paket	Rp 0	0 Paket	Rp 0	0 Paket	Rp 0	0 Paket	Rp 0	0.00 %	0.00 %	0 Paket	Rp 0	0.00 %	0.00 %	Dinas Pendidikan
13		1	01	02	2.01	0048	Rehabilitasi Sedang/Berat Sarana, Prasarana dan Utilitas Sekolah	Jumlah Sarana, Prasarana dan Utilitas Sekolah yang Telah Direhabilitasi Sedang/Berat	104 Unit	Rp 500,000,000.00	0 Unit	Rp 0	27 Unit	Rp 2,795,376,000.00	0 Unit	Rp 0	0 Unit	Rp 14,342,500.00	27 Unit	Rp 756,181,500.00	0 Unit	Rp 1,973,064,575.00	27 Unit	Rp 2,743,588,575.00	100.00 %	98.15 %	27 Unit	Rp 2,743,588,575.00	25.96 %	548.72 %	Dinas Pendidikan
14		1	01	02	2.01	0049	Bimbingan Teknis, Pelatihan, dan/atau Magang/PKL untuk Peningkatan Kapasitas Bidang Pendidikan	Jumlah Peserta Bimbingan Teknis, Pelatihan, dan/atau Magang/PKL untuk Peningkatan Kapasitas Bidang Pendidikan yang dilaksanakan	476 Orang	Rp 20,000,000.00	0 Orang	Rp 0	0 Orang	Rp 150,000,000.00	0 Orang	Rp 0	0 Orang	Rp 1,025,000.00	0 Orang	Rp 0	0 Orang	Rp 0	0 Orang	Rp 1,025,000.00	0.00 %	0.68 %	0 Orang	Rp 1,025,000.00	0.00 %	5.13 %	Dinas Pendidikan
15		1	01	02	2.01	0050	Penyelenggaraan Proses Belajar Bagi Peserta Didik	Jumlah Satuan Pendidikan yang Menyelenggarakan Proses Belajar	18.12 Satuan Pendidikan	Rp 20,000,000.00	0 Satuan Pendidikan	Rp 0	240 Satuan Pendidikan	Rp 400,000,000.00	0 Satuan Pendidikan	Rp 0	0 Satuan Pendidikan	Rp 19,829,750.00	0 Satuan Pendidikan	Rp 0	0 Satuan Pendidikan	Rp 0	0 Satuan Pendidikan	Rp 19,829,750.00	0.00 %	4.96 %	0 Satuan Pendidikan	Rp 19,829,750.00	0.00 %	99.15 %	Dinas Pendidikan
		1	01	02	2.02		**Pengelolaan Pendidikan Sekolah Menengah Pertama**																							
16		1	01	02	2.02	0012	Pembangunan Sarana, Prasarana dan Utilitas Sekolah	Jumlah Sarana, Prasarana dan Utilitas Sekolah yang Telah Dibangun	74 Unit	Rp 400,000,000.00	68 Unit	Rp 22,453,625,000.00	48 Unit	Rp 9,000,000,000.00	0 Unit	Rp 0	0 Unit	Rp 11,482,000.00	48 Unit	Rp 1,644,735,075.00	0 Unit	Rp 7,242,462,875.00	48 Unit	Rp 8,898,679,950.00	100.00 %	98.87 %	116 Unit	Rp 31,352,304,950.00	156.76 %	7838.08 %	Dinas Pendidikan
17		1	01	02	2.02	0024	Rehabilitasi Sedang/Berat Sarana, Prasarana dan Utilitas Sekolah	Jumlah Sarana, Prasarana dan Utilitas Sekolah yang Telah Direhabilitasi Sedang/Berat	74 Unit	Rp 275,000,000.00	88 Unit	Rp 3,129,954,000.00	15 Unit	Rp 3,000,000,000.00	0 Unit	Rp 0	0 Unit	Rp 16,732,000.00	15 Unit	Rp 372,383,700.00	0 Unit	Rp 961,874,450.00	15 Unit	Rp 1,350,990,150.00	100.00 %	45.03 %	103 Unit	Rp 4,480,944,150.00	139.19 %	1629.43 %	Dinas Pendidikan
18		1	01	02	2.02	0025	Pengadaan Mebel Sekolah	Jumlah Mebel Sekolah yang Tersedia	74 Paket	Rp 150,000,000.00	0 Paket	Rp 0	15 Paket	Rp 368,190,000.00	0 Paket	Rp 0	0 Paket	Rp 0	0 Paket	Rp 0	0 Paket	Rp 0	0 Paket	Rp 0	0.00 %	0.00 %	0 Paket	Rp 0	0.00 %	0.00 %	Dinas Pendidikan
19		1	01	02	2.02	0027	Pengadaan Perlengkapan Sekolah	Jumlah Perlengkapan Sekolah yang Tersedia	74 Paket	Rp 1,500,000,000.00	79 Paket	Rp 2,764,450,000.00	40 Paket	Rp 2,800,000,000.00	0 Paket	Rp 0	0 Paket	Rp 1,215,443,000.00	0 Paket	Rp 0	54 Paket	Rp 5,986,742,000.00	54 Paket	Rp 7,202,185,000.00	135.00 %	257.22 %	133 Paket	Rp 9,966,635,000.00	179.73 %	664.44 %	Dinas Pendidikan
20		1	01	02	2.02	0034	Perlengkapan Belajar Peserta Didik	Jumlah Perlengkapan Peserta Didik yang Tersedia	0 Paket	Rp 1,500,000,000.00	0 Paket	Rp 0	0 Paket	Rp 1,500,000,000.00	0 Paket	Rp 0	0 Paket	Rp 1,025,000.00	0 Paket	Rp 0	0 Paket	Rp 0	0 Paket	Rp 1,025,000.00	0.00 %	0.07 %	0 Paket	Rp 1,025,000.00	0.00 %	0.07 %	Dinas Pendidikan
21		1	01	02	2.02	0038	Pembinaan Minat, Bakat dan Kreativitas Siswa	Jumlah Siswa yang Mengikuti Ajang Kompetisi/Lomba Akademik dan Non Akademik	220 Peserta Didik	Rp 350,000,000.00	40 Peserta Didik	Rp 200,000,000.00	28 Peserta Didik	Rp 250,000,000.00	0 Peserta Didik	Rp 0	0 Peserta Didik	Rp 107,410,200.00	0 Peserta Didik	Rp 0	24 Peserta Didik	Rp 70,114,800.00	24 Peserta Didik	Rp 177,525,000.00	85.71 %	71.01 %	64 Peserta Didik	Rp 377,525,000.00	29.09 %	107.86 %	Dinas Pendidikan
22		1	01	02	2.02	0039	Penyediaan Pendidik dan Tenaga Kependidikan bagi Satuan Pendidikan Sekolah Menengah Pertama	Jumlah Pendidik dan Tenaga Kependidikan yang Tersedia pada Satuan Pendidikan Sekolah Menengah Pertama	396 Orang	Rp 200,000,000.00	253 Orang	Rp 4,389,955,750.00	0 Orang	Rp 4,383,000,000.00	0 Orang	Rp 0	0 Orang	Rp 1,025,000.00	0 Orang	Rp 0	0 Orang	Rp 0	0 Orang	Rp 1,025,000.00	0.00 %	0.02 %	253 Orang	Rp 4,390,980,750.00	63.89 %	2195.49 %	Dinas Pendidikan
23		1	01	02	2.02	0040	Pengembangan Karir Pendidik dan Tenaga Kependidikan pada Satuan Pendidikan Sekolah Menengah Pertama	Jumlah Pendidik dan Tenaga Kependidikan yang Mendapatkan Fasilitasi Kenaikan Pangkat/Golongan, Pemberian Promosi, Peningkatan Kompetensi dan Kualifikasi	1250 Orang	Rp 30,000,000.00	0 Orang	Rp 0	0 Orang	Rp 600,000,000.00	0 Orang	Rp 0	0 Orang	Rp 0	0 Orang	Rp 0	0 Orang	Rp 0	0 Orang	Rp 0	0.00 %	0.00 %	0 Orang	Rp 0	0.00 %	0.00 %	Dinas Pendidikan
24		1	01	02	2.02	0041	Pembinaan Kelembagaan dan Manajemen Sekolah	Jumlah Sekolah Menengah Pertama yang Dilaksanakan Pembinaan	0 Satuan Pendidikan	Rp 150,000,000.00	0 Satuan Pendidikan	Rp 0	75 Satuan Pendidikan	Rp 150,000,000.00	0 Satuan Pendidikan	Rp 0	0 Satuan Pendidikan	Rp 0	0 Satuan Pendidikan	Rp 0	74 Satuan Pendidikan	Rp 30,346,000.00	74 Satuan Pendidikan	Rp 30,346,000.00	98.67 %	20.23 %	74 Satuan Pendidikan	Rp 30,346,000.00	0.00 %	20.23 %	Dinas Pendidikan
25		1	01	02	2.02	0042	Pengelolaan Dana BOS Sekolah Menengah Pertama	Jumlah Sekolah Menengah pertama yang Mengelola Dana BOS	70 Satuan Pendidikan	Rp 50,000,000.00	75 Satuan Pendidikan	Rp 14,837,835,000.00	75 Satuan Pendidikan	Rp 14,501,840,000.00	0 Satuan Pendidikan	Rp 0	0 Satuan Pendidikan	Rp 6,648,540,000.00	75 Satuan Pendidikan	Rp 3,009,270,000.00	0 Satuan Pendidikan	Rp 4,616,914,518.00	75 Satuan Pendidikan	Rp 14,274,724,518.00	100.00 %	98.43 %	150 Satuan Pendidikan	Rp 29,132,559,518.00	214.29 %	58265.12 %	Dinas Pendidikan
26		1	01	02	2.02	0043	Peningkatan Kapasitas Pengelolaan Dana BOS Sekolah Menengah Pertama	Jumlah Tenaga yang Meningkat Kapasitasnya dalam Pengelolaan Dana BOS Sekolah Menengah Pertama	73 Orang	Rp 50,000,000.00	148 Orang	Rp 215,000,000.00	150 Orang	Rp 250,000,000.00	0 Orang	Rp 0	0 Orang	Rp 27,453,000.00	0 Orang	Rp 0	148 Orang	Rp 12,296,800.00	148 Orang	Rp 39,749,800.00	98.67 %	15.90 %	296 Orang	Rp 254,749,800.00	405.48 %	509.50 %	Dinas Pendidikan
27		1	01	02	2.02	0048	Pembinaan Pengguanaan Teknologi, Informasi dan Komunikasi (TIK) untuk Pendidikan	Jumlah Orang yang Mendapatkan Pembinaan Pengguanaan Teknologi, Informasi dan Komunikasi (TIK) untuk Pendidikan	566 Orang	Rp 15,700,000.00	0 Orang	Rp 0	0 Orang	Rp 5,500,000.00	0 Orang	Rp 0	0 Orang	Rp 0	0 Orang	Rp 0	0 Orang	Rp 0	0 Orang	Rp 0	0.00 %	0.00 %	0 Orang	Rp 0	0.00 %	0.00 %	Dinas Pendidikan
28		1	01	02	2.02	0051	Koordinasi, Perencanaan, Supervisi dan Evaluasi Layanan di Bidang Pendidikan	Jumlah Dokumen Hasil Koordinasi, Perencanaan, Supervisi dan Evaluasi Layanan di Bidang Pendidikan	1 Dokumen	Rp 221,936,579,275	0 Dokumen	Rp 0	0 Dokumen	Rp 125,000,000.00	0 Dokumen	Rp 0	0 Dokumen	Rp 1,025,000.00	0 Dokumen	Rp 0	0 Dokumen	Rp 0	0 Dokumen	Rp 1,025,000.00	0.00 %	0.82 %	0 Dokumen	Rp 1,025,000.00	0.00 %	0.00 %	Dinas Pendidikan
29		1	01	02	2.02	0052	Sosialisasi dan Advokasi Kebijakan Bidang Pendidikan	Jumlah kegiatan sosialisasi dan advokasi kebijakan di bidang Pendidikan yang dilaksanakan	2 Dokumen	Rp 113,000,000.00	0 Dokumen	Rp 0	0 Dokumen	Rp 125,000,000.00	0 Dokumen	Rp 0	0 Dokumen	Rp 1,025,000.00	0 Dokumen	Rp 0	0 Dokumen	Rp 0	0 Dokumen	Rp 1,025,000.00	0.00 %	0.82 %	0 Dokumen	Rp 1,025,000.00	0.00 %	0.91 %	Dinas Pendidikan
30		1	01	02	2.02	0058	Penyelenggaraan Proses Belajar bagi Peserta Didik	Jumlah Peserta Didik yang Mengikuti Proses Belajar	18120 Satuan Pendidikan	Rp 270,000,000.00	0 Satuan Pendidikan	Rp 0	75 Satuan Pendidikan	Rp 200,000,000.00	0 Satuan Pendidikan	Rp 0	0 Satuan Pendidikan	Rp 26,886,800.00	0 Satuan Pendidikan	Rp 0	74 Satuan Pendidikan	Rp 66,229,200.00	74 Satuan Pendidikan	Rp 93,116,000.00	98.67 %	46.56 %	74 Satuan Pendidikan	Rp 93,116,000.00	0.41 %	34.49 %	Dinas Pendidikan
31		1	01	02	2.02	0060	Bimbingan Teknis, Pelatihan, dan/atau Magang/PKL untuk Peningkatan Kapasitas Bidang Pendidikan	Jumlah Peserta Bimbingan Teknis, Pelatihan, dan/atau Magang/PKL untuk Peningkatan Kapasitas Bidang Pendidikan yang dilaksanakan	566 Orang	Rp 175,000,000.00	0 Orang	Rp 0	0 Orang	Rp 125,000,000.00	0 Orang	Rp 0	0 Orang	Rp 1,025,000.00	0 Orang	Rp 0	0 Orang	Rp 0	0 Orang	Rp 1,025,000.00	0.00 %	0.82 %	0 Orang	Rp 1,025,000.00	0.00 %	0.59 %	Dinas Pendidikan
		1	01	02	2.03		**Penyelenggaran Pendidikan Anak Usia Dini (PAUD)**																							
32		1	01	02	2.03	0002	Pembangunan Sarana, Prasarana dan Utilitas PAUD	Jumlah Sarana, Prasarana dan Utilitas PAUD yang Telah Dibangun	5 Unit	Rp 60,000,000.00	65 Unit	Rp 6,740,760,500.00	6 Unit	Rp 6,000,000,000.00	0 Unit	Rp 0	0 Unit	Rp 2,500,000.00	0 Unit	Rp 0	11 Unit	Rp 1,793,436,000.00	11 Unit	Rp 1,795,936,000.00	183.33 %	29.93 %	76 Unit	Rp 8,536,696,500.00	1520.00 %	14227.83 %	Dinas Pendidikan
33		1	01	02	2.03	0004	Rehabilitasi Sedang/Berat Pembangunan Sarana, Prasarana dan Utilitas PAUD	Jumlah Sarana, Prasarana dan Utilitas PAUD yang Telah Direhabilitasi Sedang/Berat	5 Unit	Rp 88,000,000.00	40 Unit	Rp 8,460,860,000.00	0 Unit	Rp 1,900,000,000.00	0 Unit	Rp 0	0 Unit	Rp 0	0 Unit	Rp 0	0 Unit	Rp 0	0 Unit	Rp 0	0.00 %	0.00 %	40 Unit	Rp 8,460,860,000.00	800.00 %	9614.61 %	Dinas Pendidikan
34		1	01	02	2.03	0009	Pengadaan Perlengkapan PAUD	Jumlah perlengkapan PAUD yang Tersedia	31500 Paket	Rp 50,000,000.00	21 Paket	Rp 24,000,000.00	1 Paket	Rp 1,000,000,000.00	0 Paket	Rp 0	0 Paket	Rp 0	0 Paket	Rp 0	1 Paket	Rp 48,156,000.00	1 Paket	Rp 48,156,000.00	100.00 %	4.82 %	22 Paket	Rp 72,156,000.00	0.07 %	144.31 %	Dinas Pendidikan
35		1	01	02	2.03	0013	Penyelenggaraan Proses Belajar PAUD	Jumlah Peserta Didik PAUD yang Mengikuti Proses Belajar	24770 Peserta Didik	Rp 27,000,000.00	0 Peserta Didik	Rp 0	0 Peserta Didik	Rp 250,000,000.00	0 Peserta Didik	Rp 0	0 Peserta Didik	Rp 1,025,000.00	0 Peserta Didik	Rp 0	0 Peserta Didik	Rp 0	0 Peserta Didik	Rp 1,025,000.00	0.00 %	0.41 %	0 Peserta Didik	Rp 1,025,000.00	0.00 %	3.80 %	Dinas Pendidikan
36		1	01	02	2.03	0015	Penyediaan Pendidik dan Tenaga Kependidikan bagi Satuan PAUD	Jumlah Pendidik dan Tenaga Kependidikan yang Tersedia pada PAUD	171 Orang	Rp 60,000,000.00	171 Orang	Rp 2,869,000,000.00	172 Orang	Rp 2,885,600,000.00	0 Orang	Rp 0	0 Orang	Rp 1,025,000.00	0 Orang	Rp 0	0 Orang	Rp 0	0 Orang	Rp 1,025,000.00	0.00 %	0.04 %	171 Orang	Rp 2,870,025,000.00	100.00 %	4783.38 %	Dinas Pendidikan
37		1	01	02	2.03	0016	Pengembangan Karir Pendidik dan Tenaga Kependidikan pada Satuan Pendidikan PAUD	Jumlah Pendidik dan Tenaga Kependidikan yang Mendapatkan Fasilitasi Kenaikan Pangkat/Golongan, Pemberian Promosi, Peningkatan Kompetensi dan Kualifikasi	1000 Orang	Rp 20,000,000.00	120 Orang	Rp 74,204,410.00	0 Orang	Rp 800,000,000.00	0 Orang	Rp 0	0 Orang	Rp 1,025,000.00	0 Orang	Rp 0	0 Orang	Rp 0	0 Orang	Rp 1,025,000.00	0.00 %	0.13 %	120 Orang	Rp 75,229,410.00	12.00 %	376.15 %	Dinas Pendidikan
38		1	01	02	2.03	0017	Pembinaan Kelembagaan dan Manajemen PAUD	Jumlah PAUD yang Dilaksanakan Pembinaan Kelembagaan dan Manajemen	281 Satuan Pendidikan	Rp 100,000,000.00	260 Satuan Pendidikan	Rp 433,148,200.00	275 Satuan Pendidikan	Rp 200,000,000.00	0 Satuan Pendidikan	Rp 0	0 Satuan Pendidikan	Rp 25,030,550.00	0 Satuan Pendidikan	Rp 0	246 Satuan Pendidikan	Rp 135,559,950.00	246 Satuan Pendidikan	Rp 160,590,500.00	89.45 %	80.30 %	506 Satuan Pendidikan	Rp 593,738,700.00	180.07 %	593.74 %	Dinas Pendidikan
39		1	01	02	2.03	0018	Pengelolaan Dana BOP PAUD	Jumlah PAUD yang Mengelola Dana BOP	281 Satuan Pendidikan	Rp 150,000,000.00	260 Satuan Pendidikan	Rp 4,391,100,000.00	275 Satuan Pendidikan	Rp 4,436,400,000.00	0 Satuan Pendidikan	Rp 0	0 Satuan Pendidikan	Rp 1,912,500,000.00	275 Satuan Pendidikan	Rp 748,500,000.00	0 Satuan Pendidikan	Rp 1,739,230,440.00	275 Satuan Pendidikan	Rp 4,400,230,440.00	100.00 %	99.18 %	535 Satuan Pendidikan	Rp 8,791,330,440.00	190.39 %	5860.89 %	Dinas Pendidikan
40		1	01	02	2.03	0019	Peningkatan Kapasitas Pengelolaan Dana BOP PAUD	Jumlah Tenaga yang Meningkat Kapasitasnya dalam Pengelolaan Dana BOP PAUD	281 Orang	Rp 70,000,000.00	480 Orang	Rp 361,345,900.00	275 Orang	Rp 250,000,000.00	0 Orang	Rp 0	0 Orang	Rp 8,113,000.00	275 Orang	Rp 1,525,000.00	0 Orang	Rp 0	275 Orang	Rp 9,638,000.00	100.00 %	3.86 %	755 Orang	Rp 370,983,900.00	268.68 %	529.98 %	Dinas Pendidikan
41		1	01	02	2.03	0025	Koordinasi, Perencanaan, Supervisi dan Evaluasi Layanan di Bidang Pendidikan	Jumlah Dokumen Hasil Koordinasi, Perencanaan, Supervisi dan Evaluasi Layanan di Bidang Pendidikan	1 Dokumen	Rp 55,000,000.00	0 Dokumen	Rp 0	0 Dokumen	Rp 100,000,000.00	0 Dokumen	Rp 0	0 Dokumen	Rp 1,025,000.00	0 Dokumen	Rp 0	0 Dokumen	Rp 0	0 Dokumen	Rp 1,025,000.00	0.00 %	1.03 %	0 Dokumen	Rp 1,025,000.00	0.00 %	1.86 %	Dinas Pendidikan

No	Sasaran	Kode					Urusan / Bidang Urusan Pemerintahan Daerah dan Program / Kegiatan / Sub Kegiatan	Indikator Kinerja Program (outcome) / Kegiatan (output) /	Target Akhir Renstra Tahun RPJM/Renstra (2021-2026)		Realisasi Capaian Kinerja RKPD sampai dengan Tahun sebelumnya (2023)		Target Kinerja & Anggaran RKPD Tahun yang dievaluasi (2024)		Realisasi Kinerja Pada Triwulan (2024)								Realisasi Capaian Kinerja & Anggaran RKPD Tahun yang dievaluasi (2024)		Tingkat Capaian Kinerja & Realisasi Anggaran Tahun		Realisasi Kinerja & Anggaran RPJM/Renstra s/d Tahun yang dievaluasi (2024)		Tingkat Capaian Kinerja & Realisasi Anggaran		Perangkat Daerah Penanggung Jawab
															I		II		III		IV										
1	2	3					4	5	6		7		8		9		10		11		12		13 = (9 + 10 + 11 + 12)		14 = (13 / 8 * 100) %		15 = (7 + 13)		16 = (15 / 6 * 100) %		17
									K	Rs	K	Rs	K	Rs	K	Rs	K	Rs	K	Rs	K	Rs	K	Rs	K (%)	Rs (%)	K	Rs	K (%)	Rs (%)	
42		1	01	02	2.03	0026	Sosialisasi dan Advokasi Kebijakan Bidang Pendidikan	Jumlah kegiatan sosialisasi dan advokasi kebijakan di bidang Pendidikan yang dilaksanakan	2 Dokumen	Rp 500,000,000.00	0 Dokumen	Rp 0	0 Dokumen	Rp 100,000,000.00	0 Dokumen	Rp 0	0 Dokumen	Rp 1,025,000.00	0 Dokumen	Rp 0	0 Dokumen	Rp 0	0 Dokumen	Rp 1,025,000.00	0.00 %	1.03 %	0 Dokumen	Rp 1,025,000.00	0.00 %	0.21 %	Dinas Pendidikan

No	Sasaran	Kode	Urusan / Bidang Urusan Pemerintahan Daerah dan Program / Kegiatan / Sub Kegiatan	Indikator Kinerja Program (outcome) / Kegiatan (output) /	Target Akhir Renstra Tahun RPJM/Renstra (2021-2026)		Realisasi Capaian Kinerja RKPD sampai dengan Tahun sebelumnya (2023)		Target Kinerja & Anggaran RKPD Tahun yang dievaluasi (2024)		Realisasi Kinerja Pada Triwulan (2024)								Realisasi Capaian Kinerja & Anggaran RKPD Tahun yang dievaluasi (2024)		Tingkat Capaian Kinerja & Realisasi Anggaran Tahun		Realisasi Kinerja & Anggaran RPJM/Renstra s/d Tahun yang dievaluasi (2024)		Tingkat Capaian Kinerja & Realisasi Anggaran		Perangkat Daerah Penanggung Jawab
											I		II		III		IV										
1	2	3	4	5	6		7		8		9		10		11		12		13 = (9 + 10 + 11 + 12)		14 = (13 / 8 * 100) %		15 = (7 + 13)		16 = (15 / 6 * 100) %		17
					K	Rp	K	Rp	K	Rp	K	Rp	K	Rp	K	Rp	K	Rp	K	Rp	K (%)	Rp (%)	K	Rp	K (%)	Rp (%)	
43		1 01 02 2.03 0039	Bimbingan Teknis, Pelatihan, dan/atau Magang/PKL untuk Peningkatan Kapasitas Bidang Pendidikan	Jumlah Peserta Bimbingan Teknis, Pelatihan, dan/atau Magang/PKL untuk Peningkatan Kapasitas Bidang Pendidikan yang dilaksanakan	146 Orang	Rp 200,000,000.00	0 Orang	Rp 0	0 Orang	Rp 100,000,000.00	0 Orang	Rp 0	0 Orang	Rp 1,025,000.00	0 Orang	Rp 0	0 Orang	Rp 0	0 Orang	Rp 1,025,000.00	0.00 %	1.03 %	0 Orang	Rp 1,025,000.00	0.00 %	0.51 %	Dinas Pendidikan
44		1 01 02 2.03 0041	Pengadaan Perlengkapan Peserta Didik	Jumlah Perlengkapan Peserta Didik yang Tersedia	31500 Paket	Rp 92,450,050.00	0 Paket	Rp 0	0 Paket	Rp 800,000,000.00	0 Paket	Rp 0	0 Paket	Rp 1,025,000.00	0 Paket	Rp 0	0 Paket	Rp 0	0 Paket	Rp 1,025,000.00	0.00 %	0.13 %	0 Paket	Rp 1,025,000.00	0.00 %	1.11 %	Dinas Pendidikan
		1 01 02 2.04	**Pengelolaan Pendidikan Nonformal/Kesetaraan**																								
45		1 01 02 2.04 0001	Pembangunan Gedung/Ruang Kelas/Ruang Guru Nonformal/Kesetaraan	Jumlah Gedung/Ruang Kelas/Ruang Guru Nonformal/Kesetaraan yang Telah Dibangun	1 Unit	Rp 15,700,000.00	0 Unit	Rp 0	6 Unit	Rp 600,000,000.00	0 Unit	Rp 0	0 Unit	Rp 0	0 Unit	Rp 0	1 Unit	Rp 955,908,693.50	1 Unit	Rp 955,908,693.50	16.67 %	159.32 %	1 Unit	Rp 955,908,693.50	100.00 %	6088.59 %	Dinas Pendidikan
46		1 01 02 2.04 0015	Pengembangan Karir Pendidik dan Tenaga Kependidikan pada Satuan Pendidikan Nonformal/Kesetaraan	Jumlah Pendidik dan Tenaga Kependidikan yang Mendapatkan Fasilitasi Kenaikan Pangkat/Golongan, Pemberian Promosi, Peningkatan Kompetensi dan Kualifikasi	280 Orang	Rp 1,000,000.00	0 Orang	Rp 0	56 Orang	Rp 156,825,000.00	0 Orang	Rp 0	0 Orang	Rp 0	0 Orang	Rp 0	0 Orang	Rp 0	0 Orang	Rp 0	0.00 %	0.00 %	0 Orang	Rp 0	0.00 %	0.00 %	Dinas Pendidikan
47		1 01 02 2.04 0016	Pembinaan Kelembagaan dan Manajemen Sekolah Nonformal/Kesetaraan	Jumlah Sekolah Nonformal/Kesetaraan yang Dilaksanakan Pembinaan Kelembagaan dan Manajemen	9 Satuan Pendidikan	Rp 43,000,000.00	0 Satuan Pendidikan	Rp 0	0 Satuan Pendidikan	Rp 100,000,000.00	0 Satuan Pendidikan	Rp 0	0 Satuan Pendidikan	Rp 0	0 Satuan Pendidikan	Rp 0	0 Satuan Pendidikan	Rp 1,025,000.00	0 Satuan Pendidikan	Rp 1,025,000.00	0.00 %	1.03 %	0 Satuan Pendidikan	Rp 1,025,000.00	0.00 %	2.38 %	Dinas Pendidikan
48		1 01 02 2.04 0017	Pengelolaan Dana BOP Sekolah Nonformal/Kesetaraan	Jumlah Sekolah Nonformal/Kesetaraan yang Mengelola Dana BOP	9 Satuan Pendidikan	Rp 2,000,000.00	9 Satuan Pendidikan	Rp 2,314,625,627.00	9 Satuan Pendidikan	Rp 1,512,200,000.00	0 Satuan Pendidikan	Rp 0	9 Satuan Pendidikan	Rp 689,500,000.00	9 Satuan Pendidikan	Rp 172,375,000.00	0 Satuan Pendidikan	Rp 595,548,300.00	18 Satuan Pendidikan	Rp 1,457,423,300.00	200.00 %	96.38 %	27 Satuan Pendidikan	Rp 3,772,048,927.00	300.00 %	188602.45 %	Dinas Pendidikan
49		1 01 02 2.04 0018	Peningkatan Kapasitas Pengelolaan Dana BOP Sekolah Nonformal/Kesetaraan	Jumlah Tenaga yang Meningkat Kapasitasnya dalam Pengelolaan Dana BOP Sekolah Nonformal/Kesetaraan	9 Orang	Rp 25,000,000.00	18 Orang	Rp 328,515,995.00	36 Orang	Rp 50,000,000.00	0 Orang	Rp 0	0 Orang	Rp 4,150,000.00	0 Orang	Rp 0	18 Orang	Rp 51,571,200.00	18 Orang	Rp 55,721,200.00	50.00 %	111.44 %	36 Orang	Rp 384,237,195.00	400.00 %	1536.95 %	Dinas Pendidikan
50		1 01 02 2.04 0040	Pengadaan Perlengkapan Sekolah	Jumlah Perlengkapan Sekolah yang Tersedia	9 Paket	Rp 2,568,857,105.00	0 Paket	Rp 0	0 Paket	Rp 500,000,000.00	0 Paket	Rp 0	0 Paket	Rp 0	0 Paket	Rp 0	0 Paket	Rp 0	0 Paket	Rp 0	0.00 %	0.00 %	0 Paket	Rp 0	0.00 %	0.00 %	Dinas Pendidikan
51		1 01 02 2.04 0041	Rehabilitasi Sedang/Berat Sarana, Prasarana dan Utilitas Sekolah	Jumlah Sarana, Prasarana dan Utilitas Sekolah yang Telah Direhabilitasi Sedang/Berat	1 Unit	Rp 25,000,000.00	0 Unit	Rp 0	0 Unit	Rp 400,000,000.00	0 Unit	Rp 0	0 Unit	Rp 0	0 Unit	Rp 0	0 Unit	Rp 0	0 Unit	Rp 0	0.00 %	0.00 %	0 Unit	Rp 0	0.00 %	0.00 %	Dinas Pendidikan
52		1 01 02 2.04 0046	Penyelenggaraan Proses Belajar bagi Peserta Didik	Jumlah Satuan Pendidikan yang Menyelenggarakan Proses Belajar	3320 Peserta Didik	Rp 148,789,145.00	0 Peserta Didik	Rp 0	0 Peserta Didik	Rp 156,244,690.00	0 Peserta Didik	Rp 0	0 Peserta Didik	Rp 0	0 Peserta Didik	Rp 0	0 Peserta Didik	Rp 0	0 Peserta Didik	Rp 0	0.00 %	0.00 %	0 Peserta Didik	Rp 0	0.00 %	0.00 %	Dinas Pendidikan
										Rata-rata capaian kinerja (%)	**0.00**	**0.00**	**3.85**	**12.50**	**19.09**	**7.78**	**20.31**	**24.94**			**43.25**	**45.22**			**119.78**	**6830.97**	
										Predikat kinerja	**SR**	**SR**	**SR**	**SR**	**SR**	**SR**	**SR**	**SR**			**SR**	**SR**			**UNK**	**UNK**	
	Meningkatnya kualitas pendidikan	**1 01 03**	**PROGRAM PENGEMBANGAN KURIKULUM**	**Persentase nilai kearifan lokal yang terakomodir dalam kurikulum pendidikan**	**80 %**	**Rp 0**		**Rp 0**	**70 %**	**Rp 3,795,357,500.00**		**Rp 0**		**Rp 0**		**Rp 0**		**Rp 0**		**Rp 0**		**0.00 %**		**Rp 0**		**0.00 %**	**Dinas Pendidikan**
		1 01 03 2.01	**Penetapan Kurikulum Muatan Lokal Pendidikan Dasar**																								
53		1 01 03 2.01 0002	Penyusunan Silabus Muatan Lokal Pendidikan Dasar	Jumlah Silabus Muatan Lokal Pendidikan Dasar yang Tersusun	5 Dokumen	Rp 14,501,840,000.00	0 Dokumen	Rp 0	1 Dokumen	Rp 164,666,250.00	0 Dokumen	Rp 0	0 Dokumen	Rp 0	0 Dokumen	Rp 0	0 Dokumen	Rp 0	0 Dokumen	Rp 0	0.00 %	0.00 %	0 Dokumen	Rp 0	0.00 %	0.00 %	Dinas Pendidikan
54		1 01 03 2.01 0003	Penyediaan Buku Teks Pelajaran Muatan Lokal Pendidikan Dasar	Jumlah Buku Teks Pelajaran Muatan Lokal Pendidikan Dasar yang Tersedia	73000 Buku	Rp 250,000,000.00	0 Buku	Rp 0	17000 Buku	Rp 2,038,725,000.00	0 Buku	Rp 0	0 Buku	Rp 0	0 Buku	Rp 0	0 Buku	Rp 0	0 Buku	Rp 0	0.00 %	0.00 %	0 Buku	Rp 0	0.00 %	0.00 %	Dinas Pendidikan
55		1 01 03 2.01 0004	Pelatihan Penyusunan Kurikulum Muatan Lokal Pendidikan Dasar	Jumlah Penyusun Kurikulum Muatan Lokal Pendidikan Dasar yang Meningkat Kompetensinya	1200 Orang	Rp 125,000,000.00	0 Orang	Rp 0	250 Orang	Rp 297,967,500.00	0 Orang	Rp 0	0 Orang	Rp 0	0 Orang	Rp 0	0 Orang	Rp 0	0 Orang	Rp 0	0.00 %	0.00 %	0 Orang	Rp 0	0.00 %	0.00 %	Dinas Pendidikan
		1 01 03 2.02	**Penetapan Kurikulum Muatan Lokal Pendidikan Anak Usia Dini dan Pendidikan Nonformal**																								
56		1 01 03 2.02 0002	Penyusunan Silabus Muatan Lokal Pendidikan Anak Usia Dini dan Pendidikan Nonformal	Jumlah Silabus Muatan Lokal Pendidikan Anak Usia Dini dan Pendidikan Nonformal yang Tersusun	5 Dokumen	Rp 125,000,000.00	0 Dokumen	Rp 0	1 Dokumen	Rp 164,666,250.00	0 Dokumen	Rp 0	0 Dokumen	Rp 0	0 Dokumen	Rp 0	0 Dokumen	Rp 0	0 Dokumen	Rp 0	0.00 %	0.00 %	0 Dokumen	Rp 0	0.00 %	0.00 %	Dinas Pendidikan
57		1 01 03 2.02 0003	Penyediaan Buku Teks Pelajaran Muatan Lokal Pendidikan Anak Usia Dini dan Pendidikan Nonformal	Jumlah Buku Teks Pelajaran Muatan Lokal Pendidikan Anak Usia Dini dan Pendidikan Nonformal yang Tersedia	27000 Buku	Rp 200,000,000.00	0 Buku	Rp 0	6000 Buku	Rp 800,000,000.00	0 Buku	Rp 0	0 Buku	Rp 0	0 Buku	Rp 0	0 Buku	Rp 0	0 Buku	Rp 0	0.00 %	0.00 %	0 Buku	Rp 0	0.00 %	0.00 %	Dinas Pendidikan
										Rata-rata capaian kinerja (%)	**0.00**	**0.00**	**0.00**	**0.00**	**0.00**	**0.00**	**0.00**	**0.00**			**0.00**	**0.00**			**0.00**	**0.00**	
										Predikat kinerja	**SR**	**SR**	**SR**	**SR**	**SR**	**SR**	**SR**	**SR**			**SR**	**SR**			**SR**	**SR**	
		1 01 04	**PROGRAM PENDIDIK DAN TENAGA KEPENDIDIKAN**																								
		1 01 04 2.01	**Pemerataan Kuantitas dan Kualitas Pendidik dan Tenaga Kependidikan bagi Satuan Pendidikan Dasar, PAUD, dan Pendidikan Nonformal/Kesetaraan**																								
58		1 01 04 2.01 0001	Perhitungan dan Pemetaan Pendidik dan Tenaga Kependidikan Satuan Pendidikan Dasar, PAUD, dan Pendidikan Nonformal/Kesetaraan	Jumlah Dokumen Hasil Perhitungan dan Pemetaan Pendidik dan Tenaga Kependidikan Satuan Satuan Pendidikan Dasar, PAUD, dan Pendidikan Nonformal/Kesetaraan	5 Dokumen	Rp 2,885,600,000.00	4 Dokumen	Rp 96,822,800.00	18 Dokumen	Rp 275,000,000.00	0 Dokumen	Rp 0	6 Dokumen	Rp 4,816,518,800.00	0 Dokumen	Rp 0	12 Dokumen	Rp 6,309,881,200.00	18 Dokumen	Rp 11,126,400,000.00	100.00 %	4045.96 %	22 Dokumen	Rp 11,223,222,800.00	440.00 %	388.94 %	Dinas Pendidikan
59		1 01 04 2.01 0002	Penataan Pendistribusian Pendidik dan Tenaga Kependidikan bagi Satuan Pendidikan Dasar, PAUD, dan Pendidikan Nonformal/Kesetaraan	Jumlah Laporan Hasil Pelaksanaan Penataan Pendistribusian Pendidik dan Tenaga Kependidikan Satuan Pendidikan Dasar, PAUD, dan Pendidikan Nonformal/Kesetaraan	4 Laporan	Rp 800,000,000.00	0 Laporan	Rp 0	12 Laporan	Rp 150,000,000.00	0 Laporan	Rp 0	2 Laporan	Rp 58,392,000.00	0 Laporan	Rp 0	8 Laporan	Rp 585,909,000.00	10 Laporan	Rp 644,301,000.00	83.33 %	429.53 %	10 Laporan	Rp 644,301,000.00	250.00 %	80.54 %	Dinas Pendidikan
										Rata-rata capaian kinerja (%)	**0.00**	**0.00**	**25.00**	**895.19**	**0.00**	**0.00**	**66.67**	**1342.55**			**91.67**	**2237.75**			**345.00**	**234.74**	
										Predikat kinerja	**SR**	**SR**	**SR**	**UNK**	**SR**	**SR**	**S**	**UNK**			**ST**	**UNK**			**UNK**	**UNK**	
		2	**URUSAN PEMERINTAHAN WAJIB YANG TIDAK BERKAITAN DENGAN PELAYANAN DASAR**																								
		2 22	**URUSAN PEMERINTAHAN BIDANG KEBUDAYAAN**																								
	Meningkatnya pengelolaan dan pelestarian budaya daerah	**2 22 02**	**PROGRAM PENGEMBANGAN KEBUDAYAAN**	**Persentase pengelolaan dan pengembangan kekayaan budaya daerah**	**100 %**	**Rp 0**		**Rp 999,944,140.00**	**75.31 %**	**Rp 1,470,056,154.00**		**Rp 0**		**Rp 1,058,849,350.00**		**Rp 2,426,256,750.00**		**Rp 14,850,000.00**		**Rp 3,499,956,100.00**		**238.08 %**		**Rp 4,499,900,240.00**		**0.00 %**	**Dinas Pendidikan**
		2 22 02 2.01	**Pengelolaan Kebudayaan yang Masyarakat Pelakunya dalam Daerah Kabupaten/Kota**																								
60		2 22 02 2.01 0001	Pelindungan, Pengembangan, Pemanfaatan Objek Pemajuan Kebudayaan	Jumlah Objek Pemajuan Kebudayaan yang Dilakukan Pelindungan, Pengembangan, Pemanfaatan	10 Objek	Rp 125,000,000.00	10 Objek	Rp 953,944,140.00	7 Objek	Rp 1,500,000,000.00	0 Objek	Rp 0	5 Objek	Rp 1,045,058,750.00	2 Objek	Rp 2,426,256,750.00	0 Objek	Rp 14,850,000.00	7 Objek	Rp 3,486,165,500.00	100.00 %	232.41 %	17 Objek	Rp 4,440,109,640.00	170.00 %	3552.09 %	Dinas Pendidikan
61		2 22 02 2.01 0002	Pembinaan Sumber Daya Manusia, Lembaga, dan Pranata Kebudayaan	Jumlah Peserta Pembinaan Sumber Daya Manusia, Lembaga, dan Pranata Kebudayaan	86 Orang	Rp 6,000,000,000.00	0 Orang	Rp 0	15 Orang	Rp 145,000,000.00	0 Orang	Rp 0	0 Orang	Rp 0	0 Orang	Rp 0	0 Orang	Rp 0	0 Orang	Rp 0	0.00 %	0.00 %	0 Orang	Rp 0	0.00 %	0.00 %	Dinas Pendidikan
		2 22 02 2.03	**Pembinaan Lembaga Adat yang Penganutnya dalam Daerah Kabupaten/Kota**																								
62		2 22 02 2.03 0003	Penyediaan Sarana dan Prasarana Pembinaan Lembaga Adat	Jumlah Sarana dan Prasarana Lembaga Adat yang Disediakan/Difasilitasi	81 Unit	Rp 1,900,000,000.00	20 Unit	Rp 46,000,000.00	12 Unit	Rp 350,000,000.00	0 Unit	Rp 0	0 Unit	Rp 13,790,600.00	0 Unit	Rp 0	0 Unit	Rp 0	0 Unit	Rp 13,790,600.00	0.00 %	3.94 %	20 Unit	Rp 59,790,600.00	24.69 %	3.15 %	Dinas Pendidikan
										Rata-rata capaian kinerja (%)	**0.00**	**0.00**	**23.81**	**24.54**	**9.52**	**53.92**	**0.00**	**0.33**			**33.33**	**78.78**			**64.90**	**1185.08**	
										Predikat kinerja	**SR**	**SR**	**SR**	**SR**	**SR**	**R**	**SR**	**SR**			**SR**	**T**			**R**	**UNK**	
	Meningkatnya pengelolaan dan pelestarian budaya daerah	**2 22 05**	**PROGRAM PELESTARIAN DAN PENGELOLAAN CAGAR BUDAYA**	**Persentase cagar budaya dalam kondisi baik**	**95 %**	**Rp 0**		**Rp 0**	**72.5 %**	**Rp 512,295,000.00**		**Rp 0**		**Rp 16,564,200.00**		**Rp 0**		**Rp 33,848,400.00**		**Rp 50,412,600.00**		**9.84 %**		**Rp 50,412,600.00**		**0.00 %**	**Dinas Pendidikan**
		2 22 05 2.01	**Penetapan Cagar Budaya Peringkat Kabupaten/Kota**																								
63		2 22 05 2.01 0001	Pendaftaran Objek Diduga Cagar Budaya	Jumlah Objek Diduga Cagar Budaya yang Didaftarkan	12 Objek	Rp 1,000,000,000.00	0 Objek	Rp 0	3 Objek	Rp 200,000,000.00	0 Objek	Rp 0	0 Objek	Rp 16,564,200.00	0 Objek	Rp 0	1 Objek	Rp 33,848,400.00	1 Objek	Rp 50,412,600.00	33.33 %	25.21 %	1 Objek	Rp 50,412,600.00	8.33 %	5.04 %	Dinas Pendidikan
		2 22 05 2.02	**Pengelolaan Cagar Budaya Peringkat Kabupaten/Kota**																								
64		2 22 05 2.02 0001	Pelindungan Cagar Budaya	Jumlah Objek Cagar Budaya yang Dilindungi	13 Objek	Rp 250,000,000.00	0 Objek	Rp 0	3 Objek	Rp 355,470,000.00	0 Objek	Rp 0	0 Objek	Rp 0	0 Objek	Rp 0	0 Objek	Rp 0	0 Objek	Rp 0	0.00 %	0.00 %	0 Objek	Rp 0	0.00 %	0.00 %	Dinas Pendidikan
										Rata-rata capaian kinerja (%)	**0.00**	**0.00**	**0.00**	**4.14**	**0.00**	**0.00**	**16.67**	**8.46**			**16.67**	**12.60**			**4.17**	**2.52**	
										Predikat kinerja	**SR**	**SR**	**SR**	**SR**	**SR**	**SR**	**SR**	**SR**			**SR**	**SR**			**SR**	**SR**	
		X	**NON URUSAN**																								
		X XX	**URUSAN PEMERINTAHAN BIDANG XX**																								
	Meningkatnya akuntabilitas kinerja birokrasi	**X XX 01**	**PROGRAM PENUNJANG URUSAN PEMERINTAHAN DAERAH KABUPATEN/KOTA**	**Persentase pemenuhan kebutuhan penunjang Dinas pendidikan**	**100 %**	**Rp 0**		**Rp 180,829,215,066.00**	**100 %**	**Rp 336,009,027,782**		**Rp 0**		**Rp 71,132,509,811.00**		**Rp 64,680,611,000.00**		**Rp 104,675,108,723.00**		**Rp 240,488,229,534.00**		**71.57 %**		**Rp 421,317,444,600.00**		**0.00 %**	**Dinas Pendidikan**
				Persentase pemenuhan kebutuhan penunjang perangkat daerah	**100 %**	**Rp 0**			**100 %**	**Rp 336,009,027,782**												**71.57 %**				**0.00 %**	
		X XX 01 2.01	**Perencanaan, Penganggaran, dan Evaluasi Kinerja Perangkat Daerah**																								
65		X XX 01 2.01 0001	Penyusunan Dokumen Perencanaan Perangkat Daerah	Jumlah Dokumen Perencanaan Perangkat Daerah	5 Dokumen	Rp 183,653,350.00	1 Dokumen	Rp 25,102,080.00	1 Dokumen	Rp 50,000,000.00	0 Dokumen	Rp 0	1 Dokumen	Rp 35,240,000.00	2 Dokumen	Rp 10,590,000.00	0 Dokumen	Rp 2,199,800.00	3 Dokumen	Rp 48,029,800.00	300.00 %	96.06 %	4 Dokumen	Rp 73,131,880.00	80.00 %	39.82 %	Dinas Pendidikan
66		X XX 01 2.01 0002	Koordinasi dan Penyusunan Dokumen RKA-SKPD	Jumlah Dokumen RKA-SKPD dan Laporan Hasil Koordinasi Penyusunan Dokumen RKA-SKPD	5 Dokumen	Rp 0	1 Dokumen	Rp 30,115,980.00	1 Dokumen	Rp 33,717,375.00	0 Dokumen	Rp 0	0 Dokumen	Rp 0	0 Dokumen	Rp 0	0 Dokumen	Rp 0	0 Dokumen	Rp 0	0.00 %	0.00 %	1 Dokumen	Rp 30,115,980.00	20.00 %	0.00 %	Dinas Pendidikan
67		X XX 01 2.01 0004	Koordinasi dan Penyusunan DPA-SKPD	Jumlah Dokumen DPA-SKPD dan Laporan Hasil Koordinasi Penyusunan Dokumen DPA-SKPD	5 Dokumen	Rp 0	1 Dokumen	Rp 30,800,000.00	1 Dokumen	Rp 30,000,000.00	0 Dokumen	Rp 0	1 Dokumen	Rp 22,000,000.00	1 Dokumen	Rp 2,000,000.00	0 Dokumen	Rp 6,000,000.00	2 Dokumen	Rp 30,000,000.00	200.00 %	100.00 %	3 Dokumen	Rp 60,800,000.00	60.00 %	0.00 %	Dinas Pendidikan
68		X XX 01 2.01 0005	Koordinasi dan Penyusunan Perubahan DPA- SKPD	Jumlah Dokumen Perubahan DPA-SKPD dan Laporan Hasil Koordinasi Penyusunan Dokumen Perubahan DPA-SKPD	5 Dokumen	Rp 0	1 Dokumen	Rp 8,250,000.00	3 Dokumen	Rp 50,000,000.00	0 Dokumen	Rp 0	0 Dokumen	Rp 3,075,000.00	3 Dokumen	Rp 26,986,000.00	0 Dokumen	Rp 15,411,000.00	3 Dokumen	Rp 45,472,000.00	100.00 %	90.94 %	4 Dokumen	Rp 53,722,000.00	80.00 %	0.00 %	Dinas Pendidikan
69		X XX 01 2.01 0006	Koordinasi dan Penyusunan Laporan Capaian Kinerja dan Ikhtisar Realisasi Kinerja SKPD	Jumlah Laporan Capaian Kinerja dan Ikhtisar Realisasi Kinerja SKPD dan Laporan Hasil Koordinasi Penyusunan Laporan Capaian Kinerja dan Ikhtisar Realisasi Kinerja SKPD	20 Laporan	Rp 0	4 Laporan	Rp 43,697,000.00	4 Laporan	Rp 50,000,000.00	0 Laporan	Rp 0	2 Laporan	Rp 17,935,000.00	0 Laporan	Rp 0	2 Laporan	Rp 15,572,000.00	4 Laporan	Rp 33,507,000.00	100.00 %	67.01 %	8 Laporan	Rp 77,204,000.00	40.00 %	0.00 %	Dinas Pendidikan
		X XX 01 2.02	**Administrasi Keuangan Perangkat Daerah**																								
70		X XX 01 2.02 0001	Penyediaan Gaji dan Tunjangan ASN	Jumlah Orang yang Menerima Gaji dan Tunjangan ASN	100 Orang/bulan	Rp 3,800,000,000.00	0 Orang/bulan	Rp 174,781,532,502.00	2401 Orang/bulan	Rp 221,936,579,275.00	0 Orang/bulan	Rp 0	2401 Orang/bulan	Rp 70,785,554,311.00	0 Orang/bulan	Rp 64,327,560,500.00	0 Orang/bulan	Rp 104,142,823,653.00	2401 Orang/bulan	Rp 239,255,938,464.00	100.00 %	107.80 %	2401 Orang/bulan	Rp 414,037,470,966.00	2401.00 %	10895.72 %	Dinas Pendidikan

No	Sasaran	Kode					Urusan / Bidang Urusan Pemerintahan Daerah dan Program / Kegiatan / Sub Kegiatan	Indikator Kinerja Program (outcome) / Kegiatan (output) /	Target Akhir Renstra Tahun RPJM/Renstra (2021-2026)		Realisasi Capaian Kinerja RKPD sampai dengan Tahun sebelumnya (2023)		Target Kinerja & Anggaran RKPD Tahun yang dievaluasi (2024)		Realisasi Kinerja Pada Triwulan (2024)								Realisasi Capaian Kinerja & Anggaran RKPD Tahun yang dievaluasi (2024)		Tingkat Capaian Kinerja & Realisasi Anggaran Tahun		Realisasi Kinerja & Anggaran RPJM/Renstra s/d Tahun yang dievaluasi (2024)		Tingkat Capaian Kinerja & Realisasi Anggaran		Perangkat Daerah Penanggung Jawab
															I		II		III		IV										
1	2	3					4	5	6		7		8		9		10		11		12		13 = (9 + 10 + 11 + 12)		14 = (13 / 8 * 100) %		15 = (7 + 13)		16 = (15 / 6 * 100) %		17
									K	Rs	K	Rs	K	Rs	K	Rs	K	Rs	K	Rs	K	Rs	K	Rs	K (%)	Rs (%)	K	Rs	K (%)	Rs (%)	
71		X	XX	01	2.02	0003	Pelaksanaan Penatausahaan dan Pengujian/Verifikasi Keuangan SKPD	Jumlah Dokumen Penatausahaan dan Pengujian/Verifikasi Keuangan SKPD	100 Dokumen	Rp 350,000,000.00	49 Dokumen	Rp 95,404,303.00	1 Dokumen	Rp 113,000,000.00	0 Dokumen	Rp 0	0 Dokumen	Rp 33,410,400.00	1 Dokumen	Rp 36,501,400.00	0 Dokumen	Rp 43,088,200.00	1 Dokumen	Rp 113,000,000.00	100.00 %	100.00 %	50 Dokumen	Rp 208,404,303.00	50.00 %	59.54 %	Dinas Pendidikan
72		X	XX	01	2.02	0005	Koordinasi dan Penyusunan Laporan Keuangan Akhir Tahun SKPD	Jumlah Laporan Keuangan Akhir Tahun SKPD dan Laporan Hasil Koordinasi Penyusunan Laporan Keuangan Akhir Tahun SKPD	5 Laporan	Rp 9,654,400,000.00	1 Laporan	Rp 1,212,542,892.00	1 Laporan	Rp 60,000,000.00	0 Laporan	Rp 0	0 Laporan	Rp 26,341,900.00	1 Laporan	Rp 16,871,200.00	0 Laporan	Rp 12,549,800.00	1 Laporan	Rp 55,762,900.00	100.00 %	92.94 %	2 Laporan	Rp 1,268,305,792.00	40.00 %	13.14 %	Dinas Pendidikan
73		X	XX	01	2.02	0007	Koordinasi dan Penyusunan Laporan Keuangan Bulanan/ Triwulanan/ Semesteran SKPD	Jumlah Laporan Keuangan Bulanan/ Triwulanan/ Semesteran SKPD dan Laporan Koordinasi Penyusunan Laporan Keuangan Bulanan/Triwulanan/Semesteran SKPD	60 Laporan	Rp 800,000,000.00	0 Laporan	Rp 0	12 Laporan	Rp 47,047,500.00	0 Laporan	Rp 0	0 Laporan	Rp 0	0 Laporan	Rp 0	0 Laporan	Rp 0	0 Laporan	Rp 0	0.00 %	0.00 %	0 Laporan	Rp 0	0.00 %	0.00 %	Dinas Pendidikan
		X	**XX**	**01**	**2.03**		**Administrasi Barang Milik Daerah pada Perangkat Daerah**																								
74		X	XX	01	2.03	0006	Penatausahaan Barang Milik Daerah pada SKPD	Jumlah Laporan Penatausahaan Barang Milik Daerah pada SKPD	25 Laporan	Rp 29,869,980,000.00	5 Laporan	Rp 86,116,609.00	5 Laporan	Rp 88,000,000.00	0 Laporan	Rp 0	0 Laporan	Rp 20,820,000.00	3 Laporan	Rp 24,890,000.00	2 Laporan	Rp 34,381,600.00	5 Laporan	Rp 80,091,600.00	100.00 %	91.01 %	10 Laporan	Rp 166,208,209.00	40.00 %	0.56 %	Dinas Pendidikan
		X	**XX**	**01**	**2.05**		**Administrasi Kepegawaian Perangkat Daerah**																								
75		X	XX	01	2.05	0003	Pendataan dan Pengolahan Administrasi Kepegawaian	Jumlah Dokumen Pendataan dan Pengolahan Administrasi Kepegawaian	7 Dokumen	Rp 350,000,000.00	0 Dokumen	Rp 0	3 Dokumen	Rp 27,444,375.00	0 Dokumen	Rp 0	0 Dokumen	Rp 0	0 Dokumen	Rp 0	0 Dokumen	Rp 0	0 Dokumen	Rp 0	0.00 %	0.00 %	0 Dokumen	Rp 0	0.00 %	0.00 %	Dinas Pendidikan
76		X	XX	01	2.05	0005	Monitoring, Evaluasi, dan Penilaian Kinerja Pegawai	Jumlah Dokumen Monitoring, Evaluasi, dan Penilaian Kinerja Pegawai	55 Dokumen	Rp 150,000,000.00	0 Dokumen	Rp 0	49 Dokumen	Rp 19,759,950.00	0 Dokumen	Rp 0	0 Dokumen	Rp 0	0 Dokumen	Rp 0	0 Dokumen	Rp 0	0 Dokumen	Rp 0	0.00 %	0.00 %	0 Dokumen	Rp 0	0.00 %	0.00 %	Dinas Pendidikan
		X	**XX**	**01**	**2.06**		**Administrasi Umum Perangkat Daerah**																								
77		X	XX	01	2.06	0001	Penyediaan Komponen Instalasi Listrik/Penerangan Bangunan Kantor	Jumlah Paket Komponen Instalasi Listrik/Penerangan Bangunan Kantor yang Disediakan	5 Paket	Rp 150,000,000.00	0 Paket	Rp 0	3 Paket	Rp 10,455,000.00	0 Paket	Rp 0	0 Paket	Rp 0	0 Paket	Rp 0	0 Paket	Rp 0	0 Paket	Rp 0	0.00 %	0.00 %	0 Paket	Rp 0	0.00 %	0.00 %	Dinas Pendidikan
78		X	XX	01	2.06	0002	Penyediaan Peralatan dan Perlengkapan Kantor	Jumlah Paket Peralatan dan Perlengkapan Kantor yang Disediakan	7 Paket	Rp 2,000,000,000.00	5 Paket	Rp 969,278,000.00	10 Paket	Rp 50,000,000.00	0 Paket	Rp 0	0 Paket	Rp 6,220,000.00	5 Paket	Rp 205,211,900.00	5 Paket	Rp 75,690,000.00	10 Paket	Rp 287,121,900.00	100.00 %	574.24 %	15 Paket	Rp 1,256,399,900.00	214.29 %	62.82 %	Dinas Pendidikan
79		X	XX	01	2.06	0003	Penyediaan Peralatan Rumah Tangga	Jumlah Paket Peralatan Rumah Tangga yang Disediakan	19 Paket	Rp 5,000,000,000.00	14 Paket	Rp 68,229,070.00	5 Paket	Rp 27,000,000.00	0 Paket	Rp 0	3 Paket	Rp 12,512,000.00	0 Paket	Rp 0	2 Paket	Rp 14,488,000.00	5 Paket	Rp 27,000,000.00	100.00 %	100.00 %	19 Paket	Rp 95,229,070.00	100.00 %	1.90 %	Dinas Pendidikan
80		X	XX	01	2.06	0004	Penyediaan Bahan Logistik Kantor	Jumlah Paket Bahan Logistik Kantor yang Disediakan	5 Paket	Rp 150,000,000.00	5 Paket	Rp 74,000,000.00	8 Paket	Rp 60,000,000.00	0 Paket	Rp 0	4 Paket	Rp 24,725,700.00	0 Paket	Rp 0	4 Paket	Rp 35,174,300.00	8 Paket	Rp 59,900,000.00	100.00 %	99.83 %	13 Paket	Rp 133,900,000.00	260.00 %	89.27 %	Dinas Pendidikan
81		X	XX	01	2.06	0005	Penyediaan Barang Cetakan dan Penggandaan	Jumlah Paket Barang Cetakan dan Penggandaan yang Diadakan	6 Paket	Rp 400,000,000.00	3 Paket	Rp 125,169,700.00	10 Paket	Rp 20,000,000.00	0 Paket	Rp 0	4 Paket	Rp 7,600,000.00	0 Paket	Rp 0	6 Paket	Rp 11,500,000.00	10 Paket	Rp 19,100,000.00	100.00 %	95.50 %	13 Paket	Rp 144,269,700.00	216.67 %	36.07 %	Dinas Pendidikan
82		X	XX	01	2.06	0009	Penyelenggaraan Rapat Koordinasi dan Konsultasi SKPD	Jumlah Laporan Penyelenggaraan Rapat Koordinasi dan Konsultasi SKPD	157 Laporan	Rp 9,000,000,000.00	150 Laporan	Rp 225,000,000.00	30 Laporan	Rp 100,000,000.00	0 Laporan	Rp 0	15 Laporan	Rp 50,000,000.00	15 Laporan	Rp 30,000,000.00	0 Laporan	Rp 39,883,896.00	30 Laporan	Rp 119,883,896.00	100.00 %	119.88 %	180 Laporan	Rp 344,883,896.00	114.65 %	3.83 %	Dinas Pendidikan
83		X	XX	01	2.06	0010	Penatausahaan Arsip Dinamis pada SKPD	Jumlah Dokumen Penatausahaan Arsip Dinamis pada SKPD	8 Dokumen	Rp 3,000,000,000.00	0 Dokumen	Rp 0	6 Dokumen	Rp 26,973,900.00	0 Dokumen	Rp 0	0 Dokumen	Rp 0	0 Dokumen	Rp 0	0 Dokumen	Rp 0	0 Dokumen	Rp 0	0.00 %	0.00 %	0 Dokumen	Rp 0	0.00 %	0.00 %	Dinas Pendidikan
		X	**XX**	**01**	**2.08**		**Penyediaan Jasa Penunjang Urusan Pemerintahan Daerah**																								
84		X	XX	01	2.08	0001	Penyediaan Jasa Surat Menyurat	Jumlah Laporan Penyediaan Jasa Surat Menyurat	4 Laporan	Rp 2,800,000,000.00	0 Laporan	Rp 0	2 Laporan	Rp 6,743,475.00	0 Laporan	Rp 0	0 Laporan	Rp 0	0 Laporan	Rp 0	0 Laporan	Rp 0	0 Laporan	Rp 0	0.00 %	0.00 %	0 Laporan	Rp 0	0.00 %	0.00 %	Dinas Pendidikan
85		X	XX	01	2.08	0002	Penyediaan Jasa Komunikasi, Sumber Daya Air dan Listrik	Jumlah Laporan Penyediaan Jasa Komunikasi, Sumber Daya Air dan Listrik yang Disediakan	43 Laporan	Rp 1,500,000,000.00	36 Laporan	Rp 105,706,000.00	3 Laporan	Rp 150,000,000.00	0 Laporan	Rp 0	1 Laporan	Rp 55,800,000.00	0 Laporan	Rp 0	2 Laporan	Rp 103,582,164.00	3 Laporan	Rp 159,382,164.00	100.00 %	106.25 %	39 Laporan	Rp 265,088,164.00	90.70 %	17.67 %	Dinas Pendidikan
86		X	XX	01	2.08	0004	Penyediaan Jasa Pelayanan Umum Kantor	Jumlah Laporan Penyediaan Jasa Pelayanan Umum Kantor yang Disediakan	9 Laporan	Rp 250,000,000.00	6 Laporan	Rp 647,400,000.00	7 Laporan	Rp 146,370,000.00	0 Laporan	Rp 0	0 Laporan	Rp 0	0 Laporan	Rp 0	0 Laporan	Rp 0	0 Laporan	Rp 0	0.00 %	0.00 %	6 Laporan	Rp 647,400,000.00	66.67 %	258.96 %	Dinas Pendidikan
		X	**XX**	**01**	**2.09**		**Pemeliharaan Barang Milik Daerah Penunjang Urusan Pemerintahan Daerah**																								
87		X	XX	01	2.09	0001	Penyediaan Jasa Pemeliharaan, Biaya Pemeliharaan, dan Pajak Kendaraan Perorangan Dinas atau Kendaraan Dinas Jabatan	Jumlah Kendaraan Perorangan Dinas atau Kendaraan Dinas Jabatan yang Dipelihara dan dibayarkan Pajaknya	4 Unit	Rp 4,383,000,000.00	1 Unit	Rp 55,764,380.00	1 Unit	Rp 70,000,000.00	0 Unit	Rp 0	1 Unit	Rp 15,580,000.00	0 Unit	Rp 0	0 Unit	Rp 96,017,810.00	1 Unit	Rp 111,597,810.00	100.00 %	159.43 %	2 Unit	Rp 167,362,190.00	50.00 %	3.82 %	Dinas Pendidikan
88		X	XX	01	2.09	0002	Penyediaan Jasa Pemeliharaan, Biaya Pemeliharaan, Pajak dan Pertinian Kendaraan Dinas Operasional atau Lapangan	Jumlah Kendaraan Dinas Operasional atau Lapangan yang Dipelihara dan dibayarkan Pajak dan Pertinianya	5 Unit	Rp 600,000,000.00	3 Unit	Rp 50,606,550.00	4 Unit	Rp 55,000,000.00	0 Unit	Rp 0	4 Unit	Rp 15,695,500.00	0 Unit	Rp 0	0 Unit	Rp 26,746,500.00	4 Unit	Rp 42,442,000.00	100.00 %	77.17 %	7 Unit	Rp 93,048,550.00	140.00 %	15.51 %	Dinas Pendidikan
89		X	XX	01	2.09	0009	Pemeliharaan/Rehabilitasi Gedung Kantor dan Bangunan Lainnya	Jumlah Gedung Kantor dan Bangunan Lainnya yang Dipelihara/Direhabilitasi	1 Unit	Rp 150,000,000.00	1 Unit	Rp 2,194,500,000.00	1 Unit	Rp 5,000,000.00	0 Unit	Rp 0	0 Unit	Rp 0	0 Unit	Rp 0	0 Unit	Rp 0	0 Unit	Rp 0	0.00 %	0.00 %	1 Unit	Rp 2,194,500,000.00	100.00 %	1463.00 %	Dinas Pendidikan
														Rata-rata capaian kinerja (%)	**0.00**	**0.00**	**31.33**	**23.63**	**30.40**	**25.60**	**14.27**	**33.89**			**76.00**	**83.12**			**166.56**	**518.47**	
														Predikat kinerja	**RR**	**RR**	**RR**	**RR**	**RR**	**RR**	**RR**	**RR**			**T**	**T**			**UNK**	**UNK**	

Faktor pendorong keberhasilan kinerja:
Faktor penghambat pencapaian kinerja:
Tindak lanjut yang dinyatakan dalam triwulan berikutnya:
Tindak lanjut yang diperlukan dalam Renja Perangkat Daerah berikutnya:

Evaluasi Terhadap Hasil RKPD Perangkat Daerah
Kabupaten Bengkulu Utara
TAHUN 2024

No	Sasaran	Kode					Urusan / Bidang Urusan Pemerintahan Daerah dan Program / Kegiatan / Sub Kegiatan	Indikator Kinerja Program (outcome) / Kegiatan (output) / Sub Kegiatan (sub-	Target Akhir Renstra Tahun RPJM/Renstra (2021-2026)		Realisasi Capaian Kinerja RKPD sampai dengan Tahun sebelumnya		Target Kinerja & Anggaran RKPD Tahun yang dievaluasi (2024)		Realisasi Kinerja Pada Triwulan (2024)								Realisasi Capaian Kinerja & Anggaran RKPD Tahun yang dievaluasi (2024)		Tingkat Capaian Kinerja & Realisasi		Realisasi Kinerja & Anggaran RPJM/Renstra s/d Tahun yang dievaluasi		Tingkat Capaian Kinerja & Realisasi		Perangkat Daerah Penanggung Jawab
															I		II		III		IV										
1	2	3					4	5	6		7		8		9		10		11		12		13 = (9 + 10 + 11 + 12)		14 = (13 / 8 * 100) %		15 = (7 + 13)		16 = (15 / 6 * 100) %		17
			1				**URUSAN PEMERINTAHAN WAJIB YANG BERKAITAN DENGAN PELAYANAN DASAR**																								
			1	02			**URUSAN PEMERINTAHAN BIDANG KESEHATAN**																								
	Meningkatnya Derajat Kesehatan Masyarakat		**1**	**02**	**02**		**PROGRAM PEMENUHAN UPAYA KESEHATAN PERORANGAN DAN UPAYA KESEHATAN MASYARAKAT**	**1. Angka Kematian Ibu per 100,000 kelahiran hidup**	**125 /1000 Kelahiran Hidup**	**Rp 0**		**Rp 24,127,496,860.00**	**135 /1000 Kelahiran Hidup**	**Rp 46,738,370,605.00**		**Rp 4,112,558,261.00**		**Rp 0**		**Rp 23,612,403,645.00**		**Rp 15,400,232,609.00**		**Rp 43,125,194,515.00**		**92.27 %**		**Rp 67,252,691,375.00**		**0.00 %**	**Dinas Kesehatan**
			1	**02**	**02**	**2.01**	**Penyediaan Fasilitas Pelayanan Kesehatan untuk UKM dan UKP Kewenangan Daerah Kabupaten/Kota**	**Persentase pemenuhan Sarana, Prasarana, dan Alat kesehatan dalam pencapaian SPM Bidang Kesehatan**	**90 %**	**Rp 19,113,669,190.00**	**64.71 %**	**Rp 26,923,641,085.00**	**87 %**	**Rp 18,757,241,800.00**	**0.00 %**	**Rp 0**	**0.00 %**	**Rp 0**	**81.25 %**	**Rp 7,729,553,837.00**	**18.75 %**	**Rp 7,844,928,025.00**	**100.00 %**	**Rp 15,574,481,862.00**	**114.94 %**	**83.03 %**	**164.71 %**	**Rp 42,498,122,947.00**	**164.71 %**	**222.34 %**	**Dinas Kesehatan**
1			1	02	02	2.01	0009 Rehabilitasi dan Pemeliharaan Puskesmas	Jumlah Sarana, Prasarana dan Alat Kesehatan yang Telah Dilakukan Rehabilitasi dan Pemeliharaan Oleh Puskesmas	45 Unit	Rp 14,918,952,915.00	13 Unit	Rp 10,946,401,350.00	8 Unit	Rp 14,705,739,220.00	0 Unit	Rp 0	0 Unit	Rp 0	5 Unit	Rp 3,705,263,837.00	3 Unit	Rp 7,820,027,025.00	8 Unit	Rp 11,525,290,862.00	100.00 %	78.37 %	21 Unit	Rp 22,471,692,212.00	46.67 %	150.63 %	Dinas Kesehatan
2			1	02	02	2.01	0014 Pengadaan Alat Kesehatan/Alat Penunjang Medik Fasilitas Pelayanan Kesehatan	Jumlah Alat Kesehatan/Alat Penunjang Medik Fasilitas Pelayanan Kesehatan yang Diadakan	75 Unit	Rp 4,194,716,275.00	0 Unit	Rp 0	15 Unit	Rp 4,051,502,580.00	0 Unit	Rp 0	0 Unit	Rp 0	15 Unit	Rp 4,024,290,000.00	0 Unit	Rp 24,901,000.00	15 Unit	Rp 4,049,191,000.00	100.00 %	99.94 %	15 Unit	Rp 4,049,191,000.00	20.00 %	96.53 %	Dinas Kesehatan
			1	**02**	**02**	**2.02**	**Penyediaan Layanan Kesehatan untuk UKM dan UKP Rujukan Tingkat Daerah Kabupaten/Kota**	**Persentase pemenuhan Standar Pelayanan Minimal (SPM) Bidang Kesehatan**	**100 %**	**Rp 264,429,385,717.00**	**0.00 %**	**Rp 62,019,730,410.00**	**100 %**	**Rp 63,130,314,644.00**	**8.33 %**	**Rp 4,112,558,261.00**	**0.00 %**	**Rp 0**	**80.95 %**	**Rp 15,806,085,208.00**	**9.89 %**	**Rp 6,885,563,084.00**	**99.18 %**	**Rp 26,804,206,553.00**	**99.18 %**	**42.46 %**	**99.18 %**	**Rp 88,823,936,963.00**	**99.18 %**	**33.59 %**	**Dinas Kesehatan**
3			1	02	02	2.02	0001 Pengelolaan Pelayanan Kesehatan Ibu Hamil	Jumlah Ibu Hamil yang Mendapatkan Pelayanan Kesehatan Sesuai Standar	29836 Orang	Rp 238,213,695.00	6001 Orang	Rp 58,213,400.00	5990 Orang	Rp 25,000,000.00	0 Orang	Rp 0	0 Orang	Rp 0	5000 Orang	Rp 1,800,000.00	990 Orang	Rp 18,325,000.00	5990 Orang	Rp 20,125,000.00	100.00 %	80.50 %	11991 Orang	Rp 78,338,400.00	40.19 %	32.89 %	Dinas Kesehatan
4			1	02	02	2.02	0002 Pengelolaan Pelayanan Kesehatan Ibu Bersalin	Jumlah Ibu Bersalin yang Mendapatkan Pelayanan Kesehatan Sesuai Standar	28567 Orang	Rp 11,788,816,495.00	5736 Orang	Rp 852,791,700.00	5717 Orang	Rp 479,783,000.00	0 Orang	Rp 0	0 Orang	Rp 0	5000 Orang	Rp 900,000.00	717 Orang	Rp 404,661,100.00	5717 Orang	Rp 405,561,100.00	100.00 %	84.53 %	11453 Orang	Rp 1,258,352,800.00	40.09 %	10.67 %	Dinas Kesehatan
5			1	02	02	2.02	0003 Pengelolaan Pelayanan Kesehatan Bayi Baru Lahir	Jumlah Bayi Baru Lahir yang Mendapatkan Pelayanan Kesehatan Sesuai Standar	27208 Orang	Rp 263,213,695.00	5456 Orang	Rp 8,850,750.00	5445 Orang	Rp 50,000,000.00	0 Orang	Rp 0	0 Orang	Rp 0	5000 Orang	Rp 0	445 Orang	Rp 47,574,200.00	5445 Orang	Rp 47,574,200.00	100.00 %	95.15 %	10901 Orang	Rp 56,424,950.00	40.07 %	21.44 %	Dinas Kesehatan
6			1	02	02	2.02	0004 Pengelolaan Pelayanan Kesehatan Balita	Jumlah Balita yang Mendapatkan Pelayanan Kesehatan Sesuai Standar	104.39 Orang	Rp 263,213,695.00	20978 Orang	Rp 131,121,500.00	20867 Orang	Rp 50,000,000.00	0 Orang	Rp 0	0 Orang	Rp 0	20000 Orang	Rp 0	867 Orang	Rp 44,319,500.00	20867 Orang	Rp 44,319,500.00	100.00 %	88.64 %	41845 Orang	Rp 175,441,000.00	40084.87 %	66.65 %	Dinas Kesehatan
7			1	02	02	2.02	0005 Pengelolaan Pelayanan Kesehatan pada Usia Pendidikan Dasar	Jumlah Anak Usia Pendidikan Dasar yang Mendapatkan Pelayanan Kesehatan Sesuai Standar	246.92 Orang	Rp 263,213,695.00	49383 Orang	Rp 70,000,000.00	49383 Orang	Rp 50,000,000.00	0 Orang	Rp 0	0 Orang	Rp 0	40000 Orang	Rp 0	9383 Orang	Rp 39,551,600.00	49383 Orang	Rp 39,551,600.00	100.00 %	79.10 %	98766 Orang	Rp 109,551,600.00	40000.00 %	41.62 %	Dinas Kesehatan
8			1	02	02	2.02	0006 Pengelolaan Pelayanan Kesehatan pada Usia Produktif	Jumlah Penduduk Usia Produktif yang Mendapatkan Pelayanan Kesehatan Sesuai Standar	1.01 Orang	Rp 263,213,695.00	201269 Orang	Rp 212,304,400.00	202493 Orang	Rp 50,000,000.00	0 Orang	Rp 0	0 Orang	Rp 0	200000 Orang	Rp 11,797,500.00	2493 Orang	Rp 32,307,500.00	202493 Orang	Rp 44,105,000.00	100.00 %	88.21 %	403762 Orang	Rp 256,409,400.00	#########	97.41 %	Dinas Kesehatan
9			1	02	02	2.02	0007 Pengelolaan Pelayanan Kesehatan pada Usia Lanjut	Jumlah Penduduk Usia Lanjut yang Mendapatkan Pelayanan Kesehatan Sesuai Standar	186939 Orang	Rp 263,213,695.00	0 Orang	Rp 0	37365 Orang	Rp 50,000,000.00	0 Orang	Rp 0	0 Orang	Rp 0	30000 Orang	Rp 43,994,000.00	0 Orang	Rp 0	30000 Orang	Rp 43,994,000.00	80.29 %	87.99 %	30000 Orang	Rp 43,994,000.00	16.05 %	16.71 %	Dinas Kesehatan
10			1	02	02	2.02	0008 Pengelolaan Pelayanan Kesehatan Penderita Hipertensi	Jumlah Penderita Hipertensi yang Mendapatkan Pelayanan Kesehatan Sesuai Standar	20705 Orang	Rp 273,213,695.00	0 Orang	Rp 0	4141 Orang	Rp 60,000,000.00	0 Orang	Rp 0	0 Orang	Rp 0	4000 Orang	Rp 4,894,000.00	141 Orang	Rp 45,447,800.00	4141 Orang	Rp 50,341,800.00	100.00 %	83.90 %	4141 Orang	Rp 50,341,800.00	20.00 %	18.43 %	Dinas Kesehatan
11			1	02	02	2.02	0009 Pengelolaan Pelayanan Kesehatan Penderita Diabetes Melitus	Jumlah Penderita Diabetes Melitus yang Mendapatkan Pelayanan Kesehatan Sesuai Standar	8205 Orang	Rp 278,213,695.00	0 Orang	Rp 0	1641 Orang	Rp 65,000,000.00	0 Orang	Rp 0	0 Orang	Rp 0	1000 Orang	Rp 18,293,800.00	641 Orang	Rp 44,279,800.00	1641 Orang	Rp 62,573,600.00	100.00 %	96.27 %	1641 Orang	Rp 62,573,600.00	20.00 %	22.49 %	Dinas Kesehatan
12			1	02	02	2.02	0010 Pengelolaan Pelayanan Kesehatan Orang dengan Gangguan Jiwa Berat	Jumlah Orang yang Mendapatkan Pelayanan Kesehatan Orang dengan Gangguan Jiwa Berat Sesuai Standar	1825 Orang	Rp 263,213,695.00	0 Orang	Rp 0	365 Orang	Rp 50,000,000.00	0 Orang	Rp 0	0 Orang	Rp 0	300 Orang	Rp 23,949,500.00	65 Orang	Rp 20,671,500.00	365 Orang	Rp 44,621,000.00	100.00 %	89.24 %	365 Orang	Rp 44,621,000.00	20.00 %	16.95 %	Dinas Kesehatan
13			1	02	02	2.02	0011 Pengelolaan Pelayanan Kesehatan Orang Terduga Tuberkulosis	Jumlah Orang Terduga Menderita Tuberkulosis yang Mendapatkan Pelayanan Sesuai Standar	4075 Orang	Rp 268,213,695.00	0 Orang	Rp 0	814 Orang	Rp 55,000,000.00	0 Orang	Rp 0	0 Orang	Rp 0	800 Orang	Rp 30,091,500.00	14 Orang	Rp 19,092,300.00	814 Orang	Rp 49,183,800.00	100.00 %	89.43 %	814 Orang	Rp 49,183,800.00	19.98 %	18.34 %	Dinas Kesehatan
14			1	02	02	2.02	0012 Pengelolaan Pelayanan Kesehatan Orang dengan Risiko Terinfeksi HIV	Jumlah Orang Terduga Menderita HIV yang Mendapatkan Pelayanan Sesuai Standar	34790 Orang	Rp 263,213,695.00	0 Orang	Rp 0	6958 Orang	Rp 50,000,000.00	0 Orang	Rp 0	0 Orang	Rp 0	6000 Orang	Rp 18,490,200.00	958 Orang	Rp 27,703,400.00	6958 Orang	Rp 46,193,600.00	100.00 %	92.39 %	6958 Orang	Rp 46,193,600.00	20.00 %	17.55 %	Dinas Kesehatan
15			1	02	02	2.02	0014 Pengelolaan Pelayanan Kesehatan bagi Penduduk Terdampak Krisis Kesehatan Akibat Bencana dan/atau Berpotensi Bencana	Jumlah Dokumen Hasil Pengelolaan Pelayanan Kesehatan bagi Penduduk Terdampak Krisis Kesehatan Akibat Bencana dan/atau Berpotensi Bencana Sesuai Standar	5 Dokumen	Rp 233,213,695.00	0 Dokumen	Rp 0	1 Dokumen	Rp 20,000,000.00	0 Dokumen	Rp 0	0 Dokumen	Rp 0	1 Dokumen	Rp 3,025,800.00	0 Dokumen	Rp 7,804,700.00	1 Dokumen	Rp 10,830,500.00	100.00 %	54.15 %	1 Dokumen	Rp 10,830,500.00	20.00 %	4.64 %	Dinas Kesehatan
16			1	02	02	2.02	0016 Pengelolaan Pelayanan Kesehatan Kerja dan Olahraga	Jumlah Dokumen Hasil Pengelolaan Pelayanan Kesehatan Kerja dan Olahraga	5 Dokumen	Rp 238,213,695.00	1 Dokumen	Rp 49,554,700.00	1 Dokumen	Rp 25,000,000.00	0 Dokumen	Rp 0	0 Dokumen	Rp 0	1 Dokumen	Rp 13,768,700.00	0 Dokumen	Rp 11,200,000.00	1 Dokumen	Rp 24,968,700.00	100.00 %	99.87 %	2 Dokumen	Rp 74,523,400.00	40.00 %	31.28 %	Dinas Kesehatan
17			1	02	02	2.02	0017 Pengelolaan Pelayanan Kesehatan Lingkungan	Jumlah Dokumen Hasil Pengelolaan Pelayanan Kesehatan Lingkungan	5 Dokumen	Rp 995,043,695.00	1 Dokumen	Rp 538,759,200.00	1 Dokumen	Rp 781,830,000.00	0 Dokumen	Rp 0	0 Dokumen	Rp 0	1 Dokumen	Rp 70,565,000.00	0 Dokumen	Rp 709,453,000.00	1 Dokumen	Rp 780,018,000.00	100.00 %	99.77 %	2 Dokumen	Rp 1,318,777,200.00	40.00 %	132.53 %	Dinas Kesehatan
18			1	02	02	2.02	0019 Pengelolaan Pelayanan Kesehatan Tradisional, Akupuntur, Asuhan Mandiri, dan Tradisional Lainnya	Jumlah Dokumen Hasil Pengelolaan Pelayanan Kesehatan Tradisional, Akupuntur, Asuhan Mandiri dan Tradisional Lainnya	5 Dokumen	Rp 248,213,695.00	1 Dokumen	Rp 49,996,810.00	1 Dokumen	Rp 35,000,000.00	0 Dokumen	Rp 0	0 Dokumen	Rp 0	1 Dokumen	Rp 17,545,000.00	0 Dokumen	Rp 17,311,000.00	1 Dokumen	Rp 34,856,000.00	100.00 %	99.59 %	2 Dokumen	Rp 84,852,810.00	40.00 %	34.19 %	Dinas Kesehatan
19			1	02	02	2.02	0020 Pengelolaan Surveilans Kesehatan	Jumlah Dokumen Hasil Pengelolaan Surveilans Kesehatan	5 Dokumen	Rp 1,387,873,895.00	1 Dokumen	Rp 111,226,400.00	1 Dokumen	Rp 1,174,660,200.00	0 Dokumen	Rp 0	0 Dokumen	Rp 0	1 Dokumen	Rp 30,036,000.00	0 Dokumen	Rp 946,646,200.00	1 Dokumen	Rp 976,682,200.00	100.00 %	83.15 %	2 Dokumen	Rp 1,087,908,600.00	40.00 %	78.39 %	Dinas Kesehatan
20			1	02	02	2.02	0025 Pelayanan Kesehatan Penyakit Menular dan Tidak Menular	Jumlah Dokumen Hasil Pelayanan Kesehatan Penyakit Menular dan Tidak Menular	5 Dokumen	Rp 660,419,695.00	1 Dokumen	Rp 511,733,448.00	1 Dokumen	Rp 447,206,000.00	0 Dokumen	Rp 0	0 Dokumen	Rp 0	1 Dokumen	Rp 37,827,000.00	0 Dokumen	Rp 92,249,000.00	1 Dokumen	Rp 130,076,000.00	100.00 %	29.09 %	2 Dokumen	Rp 641,809,448.00	40.00 %	97.18 %	Dinas Kesehatan
21			1	02	02	2.02	0026 Pengelolaan Jaminan Kesehatan Masyarakat	Jumlah Dokumen Hasil Pengelolaan Jaminan Kesehatan Masyarakat	5 Dokumen	Rp 121,521,600,964.00	1 Dokumen	Rp 8,484,489,821.00	1 Dokumen	Rp 37,450,781,444.00	1 Dokumen	Rp 4,011,758,261.00	0 Dokumen	Rp 0	0 Dokumen	Rp 14,766,925,708.00	0 Dokumen	Rp 2,676,241,667.00	1 Dokumen	Rp 21,454,925,636.00	100.00 %	57.29 %	2 Dokumen	Rp 29,939,415,457.00	40.00 %	24.64 %	Dinas Kesehatan
22			1	02	02	2.02	0029 Penyelenggaraan Kabupaten/Kota Sehat	Jumlah Dokumen Hasil Penyelenggaraan Kabupaten/Kota Sehat	5 Dokumen	Rp 1,266,068,476.00	1 Dokumen	Rp 241,620,950.00	1 Dokumen	Rp 200,000,000.00	0 Dokumen	Rp 0	0 Dokumen	Rp 0	0 Dokumen	Rp 0	1 Dokumen	Rp 162,983,340.00	1 Dokumen	Rp 162,983,340.00	100.00 %	81.49 %	2 Dokumen	Rp 404,604,290.00	40.00 %	31.96 %	Dinas Kesehatan
23			1	02	02	2.02	0032 Operasional Pelayanan Rumah Sakit	Jumlah Dokumen Operasional Pelayanan Rumah Sakit	5 Dokumen	Rp 7,252,647,939.00	1 Dokumen	Rp 674,227,751.00	1 Dokumen	Rp 2,200,000,000.00	1 Dokumen	Rp 100,800,000.00	0 Dokumen	Rp 0	0 Dokumen	Rp 325,309,600.00	0 Dokumen	Rp 1,431,850,277.00	1 Dokumen	Rp 1,857,959,877.00	100.00 %	84.45 %	2 Dokumen	Rp 2,532,187,628.00	40.00 %	34.91 %	Dinas Kesehatan
24			1	02	02	2.02	0033 Operasional Pelayanan Puskesmas	Jumlah Dokumen Operasional Pelayanan Puskesmas	5 Dokumen	Rp 109,809,122,412.00	1 Dokumen	Rp 39,960,600.00	1 Dokumen	Rp 19,322,454,000.00	0 Dokumen	Rp 0	0 Dokumen	Rp 0	1 Dokumen	Rp 17,246,400.00	0 Dokumen	Rp 17,753,600.00	1 Dokumen	Rp 35,000,000.00	100.00 %	0.18 %	2 Dokumen	Rp 74,960,600.00	40.00 %	0.07 %	Dinas Kesehatan
25			1	02	02	2.02	0035 Pelaksanaan Akreditasi Fasilitas Kesehatan di Kabupaten/Kota	Jumlah Fasilitas Kesehatan yang Terakreditasi di Kabupaten/Kota	110 Unit	Rp 5,770,991,289.00	22 Unit	Rp 568,145,000.00	22 Unit	Rp 413,600,000.00	0 Unit	Rp 0	0 Unit	Rp 0	22 Unit	Rp 363,290,000.00	0 Unit	Rp 49,500,000.00	22 Unit	Rp 412,790,000.00	100.00 %	99.80 %	44 Unit	Rp 980,935,000.00	40.00 %	17.00 %	Dinas Kesehatan
26			1	02	02	2.02	0037 Pelaksanaan Kewaspadaan Dini dan Respon Wabah	Jumlah Dokumen Hasil Pelaksanaan Kewaspadaan Dini dan Respon Wabah	5 Dokumen	Rp 356,809,127.00	1 Dokumen	Rp 51,335,900.00	1 Dokumen	Rp 25,000,000.00	0 Dokumen	Rp 0	0 Dokumen	Rp 0	1 Dokumen	Rp 6,335,500.00	0 Dokumen	Rp 18,636,600.00	1 Dokumen	Rp 24,972,100.00	100.00 %	99.89 %	2 Dokumen	Rp 76,308,000.00	40.00 %	21.39 %	Dinas Kesehatan
			1	**02**	**02**	**2.03**	**Penyelenggaraan Sistem Informasi Kesehatan Secara Terintegrasi**	**Persentase terselenggaranya Sistem Informasi Kesehatan secara Terintegrasi**	**80 %**	**Rp 252,928,217.00**	**0.00 %**	**Rp 106,627,820.00**	**75 %**	**Rp 125,000,000.00**	**0.00 %**	**Rp 0**	**0.00 %**	**Rp 0**	**100.00 %**	**Rp 28,546,600.00**	**0.00 %**	**Rp 84,282,500.00**	**100.00 %**	**Rp 112,829,100.00**	**133.33 %**	**90.26 %**	**100.00 %**	**Rp 219,456,920.00**	**100.00 %**	**86.77 %**	**Dinas Kesehatan**
27			1	02	02	2.03	0002 Pengelolaan Sistem Informasi Kesehatan	Jumlah Dokumen Hasil Pengelolaan Sistem Informasi Kesehatan	5 Dokumen	Rp 252,928,217.00	0 Dokumen	Rp 0	1 Dokumen	Rp 125,000,000.00	0 Dokumen	Rp 0	0 Dokumen	Rp 0	1 Dokumen	Rp 28,546,600.00	0 Dokumen	Rp 84,282,500.00	1 Dokumen	Rp 112,829,100.00	100.00 %	90.26 %	1 Dokumen	Rp 112,829,100.00	20.00 %	44.61 %	Dinas Kesehatan
			1	**02**	**02**	**2.04**	**Penerbitan Izin Rumah Sakit Kelas C, D dan Fasilitas Pelayanan Kesehatan Tingkat Daerah Kabupaten/Kota**	**Persentase Rumah Sakit Kelas C, D dan Fasilitas Pelayanan Kesehatan yang berizin**	**100 %**	**Rp 1,127,918,912.00**	**0.00 %**	**Rp 548,577,080.00**	**100 %**	**Rp 786,777,000.00**	**0.00 %**	**Rp 0**	**0.00 %**	**Rp 0**	**50.00 %**	**Rp 48,218,000.00**	**50.00 %**	**Rp 585,459,000.00**	**100.00 %**	**Rp 633,677,000.00**	**100.00 %**	**80.54 %**	**100.00 %**	**Rp 1,182,254,080.00**	**100.00 %**	**104.82 %**	**Dinas Kesehatan**
28			1	02	02	2.04	0001 Pengendalian dan Pengawasan serta Tindak Lanjut Pengawasan Pertizinan Rumah Sakit Kelas C, D dan Fasilitas Pelayanan Kesehatan Lainnya	Jumlah Rumah Sakit Kelas C, D dan Fasilitas Pelayanan Kesehatan yang Dikendalikan, Diawasi dan Ditindaklanjuti Peristiwanya	67 Unit	Rp 302,928,217.00	10 Unit	Rp 50,000,000.00	16 Unit	Rp 175,000,000.00	0 Unit	Rp 0	0 Unit	Rp 0	0 Unit	Rp 0	16 Unit	Rp 35,000,000.00	16 Unit	Rp 35,000,000.00	100.00 %	20.00 %	26 Unit	Rp 85,000,000.00	38.81 %	28.06 %	Dinas Kesehatan
29			1	02	02	2.04	0003 Peningkatan Mutu Pelayanan Fasilitas Kesehatan	Jumlah Fasilitas Kesehatan yang Dilakukan Pengukuran Indikator Nasional Mutu (INM) Pelayanan kesehatan	130 Unit	Rp 824,990,695.00	250 Unit	Rp 476,763,180.00	26 Unit	Rp 611,777,000.00	0 Unit	Rp 0	0 Unit	Rp 0	26 Unit	Rp 48,218,000.00	0 Unit	Rp 550,459,000.00	26 Unit	Rp 598,677,000.00	100.00 %	97.86 %	276 Unit	Rp 1,075,440,180.00	212.31 %	130.36 %	Dinas Kesehatan
														Rata-rata capaian kinerja (%)	**6.90**	**0.53**	**0.00**	**0.00**	**79.50**	**26.14**	**12.93**	**53.70**			**99.32**	**80.36**			**#########**	**46.19**	
														Predikat kinerja	**SR**	**SR**	**SR**	**SR**	**T**	**SR**	**SR**	**B**			**ST**	**T**			**UNK**	**SR**	

No	Sasaran	Kode					Urusan / Bidang Urusan Pemerintahan Daerah dan Program / Kegiatan / Sub Kegiatan	Indikator Kinerja Program (outcome) / Kegiatan (output) / Sub Kegiatan (sub-	Target Akhir Renstra Tahun RPJM/Renstra (2021-2026)		Realisasi Capaian Kinerja RKPD sampai dengan Tahun sebelumnya		Target Kinerja & Anggaran RKPD Tahun yang dievaluasi (2024)		Realisasi Kinerja Pada Triwulan (2024)								Realisasi Capaian Kinerja & Anggaran RKPD Tahun yang dievaluasi (2024)		Tingkat Capaian Kinerja & Realisasi		Realisasi Kinerja & Anggaran RPJM/Renstra s/d Tahun yang dievaluasi		Tingkat Capaian Kinerja & Realisasi		Perangkat Daerah Penanggung Jawab
															I		II		III		IV									
1	2	3					4	5	6		7		8		9		10		11		12		13 = (9 + 10 + 11 + 12)		14 = (13 / 8 * 100) %		15 = (7 + 13)		16 = (15 / 6 * 100) %		17
									K	Rp	K	Rp	K	Rp	K	Rp	K	Rp	K	Rp	K	Rp	K	Rp	K (%)	Rp (%)	K	Rp	K (%)	Rp (%)	
	Meningkatnya Derajat Kesehatan Masyarakat	**1**	**02**	**03**			**PROGRAM PENINGKATAN KAPASITAS SUMBER DAYA MANUSIA KESEHATAN**	**Rasio tenaga medis per satuan penduduk**	**0 orang**	**Rp 0**		**Rp 0**	**0.39 orang**	**Rp 653,484,167.00**		**Rp 0**		**Rp 0**		**Rp 420,435,000.00**		**Rp 542,219,808.00**		**Rp 962,654,808.00**		**147.31 %**		**Rp 962,654,808.00**		**0.00 %**	**Dinas Kesehatan**
								Rasio tenaga medis per satuan penduduk	**0 per 1000 Penduduk**	**Rp 0**			**0.39 per 1000 Penduduk**	**Rp 653,484,167.00**												**147.31 %**				**0.00 %**	
		1	**02**	**03**	**2.01**		**Pemberian Izin Praktik Tenaga Kesehatan di Wilayah Kabupaten/Kota**	**Persentase Praktik Tenaga Kesehatan yang berizin**	**100 %**	**Rp 243,213,695.00**	**0.00 %**	**Rp 19,444,230.00**	**100 %**	**Rp 30,000,000.00**	**0.00 %**	**Rp 0**	**0.00 %**	**Rp 0**	**100.00 %**	**Rp 3,794,000.00**	**0.00 %**	**Rp 23,840,000.00**	**100.00 %**	**Rp 27,634,000.00**	**100.00 %**	**92.11 %**	**100.00 %**	**Rp 47,078,230.00**	**100.00 %**	**19.36 %**	**Dinas Kesehatan**
30		1	02	03	2.01	0002	Pembinaan dan Pengawasan Tenaga Kesehatan serta Tindak Lanjut Perizinan Praktik Tenaga Kesehatan	Jumlah Dokumen Hasil Pembinaan dan Pengawasan Tenaga Kesehatan serta Tindak Lanjut Perizinan Praktik Tenaga Kesehatan	5 Dokumen	Rp 243,213,695.00	0 Dokumen	Rp 0	1 Dokumen	Rp 30,000,000.00	0 Dokumen	Rp 0	0 Dokumen	Rp 0	1 Dokumen	Rp 3,794,000.00	0 Dokumen	Rp 23,840,000.00	1 Dokumen	Rp 27,634,000.00	100.00 %	92.11 %	1 Dokumen	Rp 27,634,000.00	20.00 %	11.36 %	Dinas Kesehatan
		1	**02**	**03**	**2.02**		**Perencanaan Kebutuhan dan Pendayagunaan Sumber Daya Manusia Kesehatan untuk UKP dan UKM di Wilayah Kabupaten/Kota**	**Persentase kecukupan SDM Kesehatan sesuai dengan kompetensi yang merata**	**100 %**	**Rp 1,613,191,086.00**	**0.00 %**	**Rp 7,607,704,577.00**	**100 %**	**Rp 973,550,000.00**	**0.00 %**	**Rp 0**	**0.00 %**	**Rp 0**	**100.00 %**	**Rp 416,641,000.00**	**0.00 %**	**Rp 518,379,808.00**	**100.00 %**	**Rp 935,020,808.00**	**100.00 %**	**96.04 %**	**100.00 %**	**Rp 8,542,725,385.00**	**100.00 %**	**529.55 %**	**Dinas Kesehatan**
31		1	02	03	2.02	0001	Perencanaan dan Distribusi serta Pemerataan Sumber Daya Manusia Kesehatan	Jumlah Dokumen Hasil Perencanaan dan Distribusi serta Pemerataan Sumber Daya Manusia Kesehatan	5 Dokumen	Rp 526,427,391.00	0 Dokumen	Rp 0	1 Dokumen	Rp 100,000,000.00	0 Dokumen	Rp 0	0 Dokumen	Rp 0	1 Dokumen	Rp 47,418,000.00	0 Dokumen	Rp 49,999,808.00	1 Dokumen	Rp 97,417,808.00	100.00 %	97.42 %	1 Dokumen	Rp 97,417,808.00	20.00 %	18.51 %	Dinas Kesehatan
32		1	02	03	2.02	0003	Pembinaan dan Pengawasan Sumber Daya Manusia Kesehatan	Jumlah Dokumen Hasil Pembinaan dan Pengawasan Sumber Daya Manusia Kesehatan	5 Dokumen	Rp 1,086,763,695.00	0 Dokumen	Rp 0	1 Dokumen	Rp 873,550,000.00	0 Dokumen	Rp 0	0 Dokumen	Rp 0	1 Dokumen	Rp 369,223,000.00	0 Dokumen	Rp 468,380,000.00	1 Dokumen	Rp 837,603,000.00	100.00 %	95.88 %	1 Dokumen	Rp 837,603,000.00	20.00 %	77.07 %	Dinas Kesehatan
														Rata-rata capaian kinerja (%)	**0.00**	**0.00**	**0.00**	**0.00**	**100.00**	**34.11**	**0.00**	**61.03**			**100.00**	**95.14**			**20.00**	**35.65**	
														Predikat kinerja	**SR**	**SR**	**SR**	**SR**	**ST**	**SR**	**SR**	**S**			**ST**	**ST**			**SR**	**SR**	
	Meningkatnya Derajat Kesehatan Masyarakat	**1**	**02**	**04**			**PROGRAM SEDIAAN FARMASI, ALAT KESEHATAN DAN MAKANAN MINUMAN**	**Persentase pemenuhan Sediaan Farmasi, Alat Kesehatan dan Makanan Minuman**	**90 %**	**Rp 0**		**Rp 0**	**88 %**	**Rp 345,005,756.00**		**Rp 0**		**Rp 0**		**Rp 6,083,000.00**		**Rp 362,035,500.00**		**Rp 368,118,500.00**		**106.70 %**		**Rp 368,118,500.00**		**0.00 %**	**Dinas Kesehatan**
		1	**02**	**04**	**2.03**		**Penerbitan Sertifikat Produksi Pangan Industri Rumah Tangga dan Nomor P-IRT sebagai Izin Produksi, untuk Produk Makanan Minuman Tertentu yang Dapat Diproduksi oleh Industri Rumah Tangga**	**Persentase Produksi Pangan Industri Rumah Tangga dan Nomor P-IRT sebagai Izin Produksi, untuk Produk Makanan Minuman Tertentu yang dapat Diproduksi oleh Industri Rumah Tangga yang tersertifikasi**	**80 %**	**Rp 1,855,398,014.00**	**0.00 %**	**Rp 774,115,250.00**	**75 %**	**Rp 506,331,000.00**	**0.00 %**	**Rp 0**	**0.00 %**	**Rp 0**	**0.00 %**	**Rp 0**	**100.00 %**	**Rp 338,344,500.00**	**100.00 %**	**Rp 338,344,500.00**	**133.33 %**	**66.82 %**	**100.00 %**	**Rp 1,112,459,750.00**	**100.00 %**	**59.96 %**	**Dinas Kesehatan**
33		1	02	04	2.03	0001	Pengendalian dan Pengawasan serta Tindak Lanjut Pengawasan Sertifikat Produksi Pangan Industri Rumah Tangga dan Nomor P-IRT sebagai Izin Produksi, untuk Produk Makanan Minuman Tertentu yang Dapat Diproduksi oleh Industri Rumah Tangga	Jumlah Dokumen Hasil Pengendalian dan Pengawasan serta Tindak Lanjut Pengawasan Sertifikat Produksi Pangan Industri Rumah Tangga dan Nomor P-IRT sebagai Izin Produksi, untuk Produk Makanan Minuman Tertentu yang Dapat Diproduksi oleh Industri Rumah Tangga	5 Dokumen	Rp 1,855,398,014.00	0 Dokumen	Rp 0	1 Dokumen	Rp 506,331,000.00	0 Dokumen	Rp 0	0 Dokumen	Rp 0	0 Dokumen	Rp 0	1 Dokumen	Rp 338,344,500.00	1 Dokumen	Rp 338,344,500.00	100.00 %	66.82 %	1 Dokumen	Rp 338,344,500.00	20.00 %	18.24 %	Dinas Kesehatan
		1	**02**	**04**	**2.04**		**Penerbitan Sertifikat Laik Higiene Sanitasi Tempat Pengelolaan Makanan (TPM) antara lain Jasa Boga, Rumah Makan/Restoran dan Depot Air Minum (DAM)**	**Persentase Tempat Pengelolaan Makanan (TPM) antara lain Jasa Boga, Rumah Makan/Restoran dan Depot Air Minum (DAM) yang tersertifikasi**	**100 %**	**Rp 200,570,956.00**	**0.00 %**	**Rp 0**	**100 %**	**Rp 30,000,000.00**	**0.00 %**	**Rp 0**	**0.00 %**	**Rp 0**	**100.00 %**	**Rp 6,083,000.00**	**0.00 %**	**Rp 23,691,000.00**	**100.00 %**	**Rp 29,774,000.00**	**100.00 %**	**99.25 %**	**100.00 %**	**Rp 29,774,000.00**	**100.00 %**	**14.84 %**	**Dinas Kesehatan**
34		1	02	04	2.04	0001	Pengendalian dan Pengawasan serta Tindak Lanjut Pengawasan Penerbitan Sertifikat Laik Higiene Sanitasi Tempat Pengelolaan Makanan (TPM) antara lain Jasa Boga, Rumah Makan/Restoran dan Depot Air Minum (DAM)	Jumlah Dokumen Hasil Pengendalian dan Pengawasan serta Tindak Lanjut Pengawasan Penerbitan Sertifikat Laik Higiene Sanitasi Tempat Pengelolaan Makanan (TPM) antara lain Jasa Boga, Rumah Makan/Restoran dan Depot Air Minum (DAM)	5 Dokumen	Rp 200,570,956.00	0 Dokumen	Rp 0	1 Dokumen	Rp 30,000,000.00	0 Dokumen	Rp 0	0 Dokumen	Rp 0	1 Dokumen	Rp 6,083,000.00	0 Dokumen	Rp 23,691,000.00	1 Dokumen	Rp 29,774,000.00	100.00 %	99.25 %	1 Dokumen	Rp 29,774,000.00	20.00 %	14.84 %	Dinas Kesehatan
														Rata-rata capaian kinerja (%)	**0.00**	**0.00**	**0.00**	**0.00**	**50.00**	**10.14**	**50.00**	**72.90**			**100.00**	**83.03**			**20.00**	**16.54**	
														Predikat kinerja	**SR**	**SR**	**SR**	**SR**	**SR**	**SR**	**SR**	**S**			**ST**	**T**			**SR**	**SR**	
		1	**02**	**05**			**PROGRAM PEMBERDAYAAN MASYARAKAT BIDANG KESEHATAN**																							
		1	**02**	**05**	**2.01**		**Advokasi, Pemberdayaan, Kemitraan, Peningkatan Peran serta Masyarakat dan Lintas Sektor Tingkat Daerah Kabupaten/Kota**	**Persentase peran serta masyarakat dan lintas sektor dalam mendukung program kesehatan**	**100 %**	**Rp 248,213,695.00**	**0.00 %**	**Rp 442,109,090.00**	**100 %**	**Rp 35,000,000.00**	**0.00 %**	**Rp 0**	**0.00 %**	**Rp 0**	**33.33 %**	**Rp 7,269,000.00**	**0.00 %**	**Rp 10,000,000.00**	**33.33 %**	**Rp 17,269,000.00**	**33.33 %**	**49.34 %**	**33.33 %**	**Rp 459,378,090.00**	**33.33 %**	**185.07 %**	**Dinas Kesehatan**
35		1	02	05	2.01	0001	Peningkatan Upaya Promosi Kesehatan, Advokasi, Kemitraan dan Pemberdayaan Masyarakat	Jumlah Dokumen Promosi Kesehatan, Advokasi, Kemitraan dan Pemberdayaan Masyarakat	30 Dokumen	Rp 248,213,695.00	0 Dokumen	Rp 0	6 Dokumen	Rp 35,000,000.00	0 Dokumen	Rp 0	0 Dokumen	Rp 0	2 Dokumen	Rp 7,269,000.00	0 Dokumen	Rp 10,000,000.00	2 Dokumen	Rp 17,269,000.00	33.33 %	49.34 %	2 Dokumen	Rp 17,269,000.00	6.67 %	6.96 %	Dinas Kesehatan
		1	**02**	**05**	**2.02**		**Pelaksanaan Sehat dalam rangka Promotif Preventif Tinrkat Daerah Kabupaten/Kota**	**Persentase Pelaksanaan Sehat dalam rangka Promotif Preventif**	**100 %**	**Rp 189,482,828.00**	**0.00 %**	**Rp 79,999,700.00**	**100 %**	**Rp 30,000,000.00**	**0.00 %**	**Rp 0**	**0.00 %**	**Rp 0**	**50.00 %**	**Rp 1,476,000.00**	**50.00 %**	**Rp 28,188,000.00**	**100.00 %**	**Rp 29,664,000.00**	**100.00 %**	**98.88 %**	**100.00 %**	**Rp 109,663,700.00**	**100.00 %**	**57.88 %**	**Dinas Kesehatan**
36		1	02	05	2.02	0001	Penyelenggaraan Promosi Kesehatan dan Gerakan Hidup Bersih dan Sehat	Jumlah Dokumen Hasil Penyelenggaraan Promosi Kesehatan dan Gerakan Hidup Bersih dan Sehat	100 Dokumen	Rp 189,482,828.00	0 Dokumen	Rp 0	20 Dokumen	Rp 30,000,000.00	0 Dokumen	Rp 0	0 Dokumen	Rp 0	10 Dokumen	Rp 1,476,000.00	10 Dokumen	Rp 28,188,000.00	20 Dokumen	Rp 29,664,000.00	100.00 %	98.88 %	20 Dokumen	Rp 29,664,000.00	20.00 %	15.66 %	Dinas Kesehatan
		1	**02**	**05**	**2.03**		**Pengembangan dan Pelaksanaan Upaya Kesehatan Bersumber Daya Masyarakat (UKBM) Tingkat Daerah Kabupaten/Kota**	**Persentase Pengembangan dan Pelaksanaan Upaya Kesehatan Bersumber Daya Masyarakat (UKBM)**	**100 %**	**Rp 248,213,695.00**	**0.00 %**	**Rp 54,099,900.00**	**100 %**	**Rp 35,000,000.00**	**0.00 %**	**Rp 0**	**0.00 %**	**Rp 0**	**45.45 %**	**Rp 8,954,000.00**	**54.55 %**	**Rp 25,394,000.00**	**100.00 %**	**Rp 34,348,000.00**	**100.00 %**	**98.14 %**	**100.00 %**	**Rp 88,447,900.00**	**100.00 %**	**35.63 %**	**Dinas Kesehatan**
37		1	02	05	2.03	0001	Bimbingan Teknis dan Supervisi Pengembangan dan Pelaksanaan Upaya Kesehatan Bersumber Daya Masyarakat (UKBM)	Jumlah Dokumen Hasil Bimbingan Teknis dan Supervisi Upaya Kesehatan Bersumber Daya Masyarakat (UKBM)	280 Dokumen	Rp 248,213,695.00	0 Dokumen	Rp 0	55 Dokumen	Rp 35,000,000.00	0 Dokumen	Rp 0	0 Dokumen	Rp 0	25 Dokumen	Rp 8,954,000.00	30 Dokumen	Rp 25,394,000.00	55 Dokumen	Rp 34,348,000.00	100.00 %	98.14 %	55 Dokumen	Rp 34,348,000.00	19.64 %	13.84 %	Dinas Kesehatan
														Rata-rata capaian kinerja (%)	**0.00**	**0.00**	**0.00**	**0.00**	**42.93**	**17.09**	**34.85**	**65.03**			**77.78**	**82.12**			**15.44**	**12.15**	
														Predikat kinerja	**SR**	**SR**	**SR**	**SR**	**SR**	**SR**	**SR**	**S**			**T**	**T**			**SR**	**SR**	

Faktor pendorong keberhasilan kinerja:

Faktor penghambat pencapaian kinerja:

Tindak lanjut yang diperlukan dalam triwulan berikutnya:

Tindak lanjut yang diperlukan dalam Renja Perangkat Daerah berikutnya:

Evaluasi Terhadap Hasil RKPD Perangkat Daerah
Kabupaten Bengkulu Utara
Tahun 2024

No	Sasaran	Kode					Urusan / Bidang Urusan Pemerintahan Daerah dan Program / Kegiatan / Sub Kegiatan	Indikator Kinerja Program (outcome) / Kegiatan (output) / Sub Kegiatan (sub-	Target Akhir Renstra Tahun RPJM/Renstra (2021-2026)		Realisasi Capaian Kinerja RKPD sampai dengan Tahun sebelumnya		Target Kinerja & Anggaran RKPD Tahun yang dievaluasi (2024)		Realisasi Kinerja Pada Triwulan (2024)								Realisasi Capaian Kinerja & Anggaran RKPD Tahun yang dievaluasi (2024)		Tingkat Capaian Kinerja & Realisasi		Realisasi Kinerja & Anggaran RPJM/Renstra s/d Tahun yang		Tingkat Capaian Kinerja & Realisasi		Perangkat Daerah Penanggung Jawab
															I		II		III		IV									
1	2	3					4	5	6		7		8		9		10		11		12		13 = (9 + 10 + 11 + 12)		14 = (13 / 8 * 100) %		15 = (7 + 13)		16 = (15 / 6 * 100) %		17
									K	Rp	K	Rp	K	Rp	K	Rp	K	Rp	K	Rp	K	Rp	K	Rp	K (%)	Rp (%)	K	Rp	K (%)	Rp (%)	
		1					**URUSAN PEMERINTAHAN WAJIB YANG BERKAITAN DENGAN PELAYANAN DASAR**																								
		1	**02**				**URUSAN PEMERINTAHAN BIDANG KESEHATAN**																								
		1	**02**	**02**			**PROGRAM PEMENUHAN UPAYA KESEHATAN PERORANGAN DAN UPAYA KESEHATAN MASYARAKAT**																								
		1	**02**	**02**	**2.02**		**Penyediaan Layanan Kesehatan untuk UKM dan UKP Rujukan Tingkat Daerah Kabupaten/Kota**																								
1		1	02	02	2.02	0034	Operasional Pelayanan Fasilitas Kesehatan Lainnya	Jumlah Dokumen Operasional Pelayanan Fasilitas Kesehatan Lainnya	0 Dokumen	Rp 300,000,000.00	0 Dokumen	Rp 0	1 Dokumen	Rp1,020,352,000.00	0 Dokumen	Rp 0	0 Dokumen	Rp 0	1 Dokumen	Rp 605,375,000.00	0 Dokumen	Rp 392,893,430.00	1 Dokumen	Rp 998,268,430.00	100.00 %	97.84 %	1 Dokumen	Rp 998,268,430.00	0.00 %	332.76 %	UPTD Laboratorium Kesehatan Daerah KELAS A
														Rata-rata capaian kinerja (%)	**0.00**	**0.00**	**0.00**	**0.00**	**100.00**	**59.33**	**0.00**	**38.51**			**100.00**	**97.84**			**0.00**	**332.76**	
														Predikat kinerja	**SR**	**SR**	**SR**	**SR**	**ST**	**R**	**SR**	**SR**			**ST**	**ST**			**SR**	**UNK**	

Faktor pendorong keberhasilan kinerja:

Faktor penghambat pencapaian kinerja:

Tindak lanjut yang diperlukan dalam triwulan berikutnya:

Tindak lanjut yang diperlukan dalam Renja Perangkat Daerah berikutnya:

Evaluasi Terhadap Hasil RKPD Perangkat Daerah

Kabupaten Bengkulu Utara

Tahun 2024

No	Sasaran	Kode					Urusan / Bidang Urusan Pemerintahan Daerah dan Program / Kegiatan / Sub Kegiatan	Indikator Kinerja Program (outcome) / Kegiatan (output) / Sub	Target Akhir Renstra Tahun RPJM/Renstra (2021-2026)		Realisasi Capaian Kinerja RKPD sampai dengan Tahun sebelumnya		Target Kinerja & Anggaran RKPD Tahun yang dievaluasi (2024)		Realisasi Kinerja Pada Triwulan (2024)								Realisasi Capaian Kinerja & Anggaran RKPD Tahun yang dievaluasi (2024)		Tingkat Capaian Kinerja & Realisasi		Realisasi Kinerja & Anggaran RPJM/Renstra s/d Tahun yang dievaluasi		Tingkat Capaian Kinerja & Realisasi		Perangkat Daerah Penanggung Jawab
															I		II		III		IV										
1	2	3					4	5	6		7		8		9		10		11		12		13 = (9 + 10 + 11 + 12)		14 = (13 / 8 * 100) %		15 = (7 + 13)		16 = (15 / 6 * 100) %		17
									K	Rp	K	Rp	K	Rp	K	Rp	K	Rp	K	Rp	K	Rp	K	Rp	K (%)	Rp (%)	K	Rp	K (%)	Rp (%)	
		1					**URUSAN PEMERINTAHAN WAJIB YANG BERKAITAN DENGAN PELAYANAN DASAR**																								
		1	**02**				**URUSAN PEMERINTAHAN BIDANG KESEHATAN**																								
		1	**02**	**02**			**PROGRAM PEMENUHAN UPAYA KESEHATAN PERORANGAN DAN UPAYA KESEHATAN MASYARAKAT**																								
		1	**02**	**02**	**2.01**		**Penyediaan Fasilitas Pelayanan Kesehatan untuk UKM dan UKP Kewenangan Daerah Kabupaten/Kota**																								
1		1	02	02	2.01	0010	Rehabilitasi dan Pemeliharaan Fasilitas Kesehatan Lainnya	Jumlah Sarana , Prasarana dan Alat Kesehatan yang Telah Dilakukan Rehabilitasi dan Pemeliharaan oleh Fasilitas Kesehatan Lainnya	0 Unit	Rp 50,000,000.00	0 Unit	Rp 0	1 Unit	Rp 1,459,870,000.00	0 Unit	Rp 0	0 Unit	Rp 0	0 Unit	Rp 0	1 Unit	Rp 948,270,000.00	1 Unit	Rp 948,270,000.00	100.00 %	64.96 %	1 Unit	Rp 948,270,000.00	0.00 %	1896.54 %	UPTD RSUD ARGA MAKMUR
2		1	02	02	2.01	0014	Pengadaan Alat Kesehatan/Alat Penunjang Medik Fasilitas Pelayanan Kesehatan	Jumlah Alat Kesehatan/Alat Penunjang Medik Fasilitas Pelayanan Kesehatan yang Disediakan	0 Unit	Rp 8,000,000,000.00	0 Unit	Rp 0	5 Unit	Rp 13,949,363,900.00	0 Unit	Rp 0	0 Unit	Rp 0	3 Unit	Rp 8,287,385,071.00	2 Unit	Rp 4,963,699,690.00	5 Unit	Rp13,251,084,761.00	100.00 %	94.99 %	5 Unit	Rp 13,251,084,761	0.00 %	165.64 %	UPTD RSUD ARGA MAKMUR
3		1	02	02	2.01	0015	Pengadaan dan Pemeliharaan Alat Kalibrasi	Jumlah Penyediaan dan Pemeliharaan Alat Uji dan Kalibrasi Pada Unit Pemeliharaan Fasilitas Kesehatan Regional/Regional Maintainance Center	0 Unit	Rp 75,000,000.00	0 Unit	Rp 0	5 Unit	Rp 75,000,000.00	0 Unit	Rp 0	0 Unit	Rp 0	2 Unit	Rp 36,700,000.00	0 Unit	Rp 0	2 Unit	Rp 36,700,000.00	40.00 %	48.93 %	2 Unit	Rp 36,700,000.00	0.00 %	48.93 %	UPTD RSUD ARGA MAKMUR
4		1	02	02	2.01	0022	Pengembangan Rumah Sakit	Jumlah Rumah sakit yang ditingkatkan sarana, prasarana, alat kesehatan dan SDM agar sesuai standar jenis pelayanan rumah sakit berdasarkan kelas rumah sakit yang memenuhi rasio tempat tidur terhadap jumlah penduduk minimal 1:1000 dan/atau dalam rangka peningkatan kapasitas pelayanan rumah sakit	0 Unit	Rp 2,702,000,000.00	0 Unit	Rp 0	1 Unit	Rp 2,702,000,000.00	0 Unit	Rp 0	0 Unit	Rp 0	0.3 Unit	Rp 736,072,800.00	0.7 Unit	Rp 1,877,145,406.00	1 Unit	Rp 2,613,218,206.00	100.00 %	96.71 %	1 Unit	Rp 2,613,218,206.00	0.00 %	96.71 %	UPTD RSUD ARGA MAKMUR
		1	**02**	**02**	**2.02**		**Penyediaan Layanan Kesehatan untuk UKM dan UKP Rujukan Tingkat Daerah Kabupaten/Kota**																								
5		1	02	02	2.02	0026	Pengelolaan Jaminan Kesehatan Masyarakat	Jumlah Dokumen Hasil Pengelolaan Jaminan Kesehatan Masyarakat	0 Dokumen	Rp 50,000,000.00	0 Dokumen	Rp 0	1 Dokumen	Rp 50,000,000.00	0 Dokumen	Rp 0	0 Dokumen	Rp 0	0 Dokumen	Rp 0	1 Dokumen	Rp 24,487,639.00	1 Dokumen	Rp 24,487,639.00	100.00 %	48.98 %	1 Dokumen	Rp 24,487,639.00	0.00 %	48.98 %	UPTD RSUD ARGA MAKMUR
6		1	02	02	2.02	0032	Operasional Pelayanan Rumah Sakit	Jumlah Dokumen Operasional Pelayanan Rumah Sakit	0 Dokumen	Rp 2,471,750,000.00	0 Dokumen	Rp 0	2 Dokumen	Rp 2,734,850,000.00	0 Dokumen	Rp 0	0 Dokumen	Rp 0	0 Dokumen	Rp 0	2 Dokumen	Rp 2,725,442,194.00	2 Dokumen	Rp 2,725,442,194.00	100.00 %	99.66 %	2 Dokumen	Rp 2,725,442,194.00	0.00 %	110.26 %	UPTD RSUD ARGA MAKMUR
7		1	02	02	2.02	0035	Pelaksanaan Akreditasi Fasilitas Kesehatan di Kabupaten/Kota	Jumlah Fasilitas Kesehatan yang Terakreditasi di Kabupaten/Kota	0 Unit	Rp 100,000,000.00	0 Unit	Rp 0	16 Unit	Rp 100,000,000.00	0 Unit	Rp 0	0 Unit	Rp 0	6 Unit	Rp 38,906,600.00	10 Unit	Rp 52,818,268.00	16 Unit	Rp 91,724,868.00	100.00 %	91.72 %	16 Unit	Rp 91,724,868.00	0.00 %	91.72 %	UPTD RSUD ARGA MAKMUR
		1	**02**	**02**	**2.03**		**Penyelenggaraan Sistem Informasi Kesehatan Secara Terintegrasi**																								
8		1	02	02	2.03	0002	Pengelolaan Sistem Informasi Kesehatan	Jumlah Dokumen Hasil Pengelolaan Sistem Informasi Kesehatan	0 Dokumen	Rp 200,000,000.00	0 Dokumen	Rp 0	1 Dokumen	Rp 200,000,000.00	0 Dokumen	Rp 0	0 Dokumen	Rp 0	0 Dokumen	Rp 0	1 Dokumen	Rp 196,278,200.00	1 Dokumen	Rp 196,278,200.00	100.00 %	98.14 %	1 Dokumen	Rp 196,278,200.00	0.00 %	98.14 %	UPTD RSUD ARGA MAKMUR
														Rata-rata capaian kinerja (%)	**0.00**	**0.00**	**0.00**	**0.00**	**20.94**	**21.81**	**71.56**	**58.70**			**92.50**	**80.51**			**0.00**	**319.62**	
														Predikat kinerja	**SR**	**SR**	**SR**	**SR**	**SR**	**SR**	**S**	**R**			**ST**	**T**			**SR**	**UNK**	
		1	**02**	**03**			**PROGRAM PENINGKATAN KAPASITAS SUMBER DAYA MANUSIA KESEHATAN**																								
		1	**02**	**03**	**2.03**		**Pengembangan Mutu dan Peningkatan Kompetensi Teknis Sumber Daya Manusia Kesehatan Tingkat Daerah Kabupaten/Kota**																								
9		1	02	03	2.03	0001	Pengembangan Mutu dan Peningkatan Kompetensi Teknis Sumber Daya Manusia Kesehatan Tingkat Daerah Kabupaten/Kota	Jumlah Sumber Daya Manusia Kesehatan Tingkat Daerah Kabupaten/Kota yang Ditingkatkan Mutu dan Kompetensinya	0 Orang	Rp 150,000,000.00	0 Orang	Rp 0	10 Orang	Rp 150,000,000.00	0 Orang	Rp 0	0 Orang	Rp 0	0 Orang	Rp 7,000,000.00	10 Orang	Rp 142,861,331.00	10 Orang	Rp 149,861,331.00	100.00 %	99.91 %	10 Orang	Rp 149,861,331.00	0.00 %	99.91 %	UPTD RSUD ARGA MAKMUR
														Rata-rata capaian kinerja (%)	**0.00**	**0.00**	**0.00**	**0.00**	**0.00**	**4.67**	**100.00**	**95.24**			**100.00**	**99.91**			**0.00**	**99.91**	
														Predikat kinerja	**SR**	**SR**	**SR**	**SR**	**SR**	**SR**	**ST**	**ST**			**ST**	**ST**			**SR**	**ST**	
		X					**NON URUSAN**																								
		X	**XX**				**URUSAN PEMERINTAHAN BIDANG XX**																								
		X	**XX**	**01**			**PROGRAM PENUNJANG URUSAN PEMERINTAHAN DAERAH KABUPATEN/KOTA**																								
		X	**XX**	**01**	**2.06**		**Administrasi Umum Perangkat Daerah**																								
10		X	XX	01	2.06	0004	Penyediaan Bahan Logistik Kantor	Jumlah Paket Bahan Logistik Kantor yang Disediakan	0 Paket	Rp 294,475,000.00	0 Paket	Rp 0	4 Paket	Rp 294,475,000.00	0 Paket	Rp 0	0 Paket	Rp 0	0 Paket	Rp 0	4 Paket	Rp 291,098,500.00	4 Paket	Rp 291,098,500.00	100.00 %	98.85 %	4 Paket	Rp 291,098,500.00	0.00 %	98.85 %	UPTD RSUD ARGA MAKMUR
11		X	XX	01	2.06	0005	Penyediaan Barang Cetakan dan Penggandaan	Jumlah Paket Barang Cetakan dan Penggandaan yang Disediakan	0 Paket	Rp 195,000,000.00	0 Paket	Rp 0	1 Paket	Rp 195,000,000.00	0 Paket	Rp 0	0 Paket	Rp 0	0 Paket	Rp 0	1 Paket	Rp 194,985,000.00	1 Paket	Rp 194,985,000.00	100.00 %	99.99 %	1 Paket	Rp 194,985,000.00	0.00 %	99.99 %	UPTD RSUD ARGA MAKMUR
		X	**XX**	**01**	**2.07**		**Pengadaan Barang Milik Daerah Penunjang Urusan Pemerintah Daerah**																								
12		X	XX	01	2.07	0011	Pengadaan Sarana dan Prasarana Pendukung Gedung Kantor atau Bangunan Lainnya	Jumlah Unit Sarana dan Prasarana Pendukung Gedung Kantor atau Bangunan Lainnya yang Disediakan	0 Unit	Rp 270,000,000.00	0 Unit	Rp 0	1 Unit	Rp 270,000,000.00	0 Unit	Rp 0	0 Unit	Rp 0	0 Unit	Rp 0	1 Unit	Rp 269,700,000.00	1 Unit	Rp 269,700,000	100.00 %	99.89 %	1 Unit	Rp 269,700,000.00	0.00 %	99.89 %	UPTD RSUD ARGA MAKMUR
		X	**XX**	**01**	**2.08**		**Penyediaan Jasa Penunjang Urusan Pemerintahan Daerah**																								
13		X	XX	01	2.08	0002	Penyediaan Jasa Komunikasi, Sumber Daya Air dan Listrik	Jumlah Laporan Penyediaan Jasa Komunikasi, Sumber Daya Air dan Listrik yang Disediakan	0 Laporan	Rp 429,000,000.00	0 Laporan	Rp 0	3 Laporan	Rp 596,000,000.00	0 Laporan	Rp 0	0 Laporan	Rp 0	1 Laporan	Rp 113,245,473.00	2 Laporan	Rp 424,223,271.00	3 Laporan	Rp 537,468,744	100.00 %	90.18 %	3 Laporan	Rp 537,468,744.00	0.00 %	125.28 %	UPTD RSUD ARGA MAKMUR
		X	**XX**	**01**	**2.09**		**Pemeliharaan Barang Milik Daerah Penunjang Urusan Pemerintahan Daerah**																								
14		X	XX	01	2.09	0002	Penyediaan Jasa Pemeliharaan, Biaya Pemeliharaan, Pajak dan Perizinan Kendaraan Dinas Operasional atau Lapangan	Jumlah Kendaraan Dinas Operasional atau Lapangan yang Dipelihara dan dibayarkan Pajak dan Perizinannya	0 Unit	Rp 285,000,000.00	0 Unit	Rp 0	7 Unit	Rp 285,000,000.00	0 Unit	Rp 0	0 Unit	Rp 0	1 Unit	Rp 25,000,000.00	6 Unit	Rp 248,018,450.00	7 Unit	Rp 273,018,450	100.00 %	95.80 %	7 Unit	Rp 273,018,450.00	0.00 %	95.80 %	UPTD RSUD ARGA MAKMUR
		X	**XX**	**01**	**2.10**		**Peningkatan Pelayanan BLUD**																								
15		X	XX	01	2.10	0001	Pelayanan dan Penunjang Pelayanan BLUD	Jumlah BLUD yang Menyediakan Pelayanan dan Penunjang Pelayanan	0 Unit Kerja	Rp 43,000,000,000.00	1 Unit Kerja	Rp 69,092,225,792.00	1 Unit Kerja	Rp 37,000,000,000.00	0 Unit Kerja	Rp 0	0 Unit Kerja	Rp 0	0.8 Unit Kerja	Rp 21,636,659,923	0.2 Unit Kerja	Rp 7,005,272,996.00	1 Unit Kerja	Rp 28,641,932,919	100.00 %	77.41 %	2 Unit Kerja	Rp 97,734,158,711.00	0.00 %	227.29 %	UPTD RSUD ARGA MAKMUR
														Rata-rata capaian kinerja (%)	**0.00**	**0.00**	**0.00**	**0.00**	**21.27**	**14.38**	**78.73**	**79.31**			**100.00**	**93.69**			**0.00**	**124.52**	
														Predikat kinerja	**SR**	**SR**	**SR**	**SR**	**SR**	**SR**	**T**	**T**			**ST**	**ST**			**SR**	**UNK**	

Faktor pendorong keberhasilan kinerja:

Faktor penghambat pencapaian kinerja:

Tindak lanjut yang diperlukan dalam triwulan berikutnya:

Tindak lanjut yang diperlukan dalam Renja Perangkat Daerah berikutnya:

Evaluasi Terhadap Hasil RKPD Perangkat Daerah
Kabupaten Bengkulu Utara
Tahun 2024

No	Sasaran	Kode					Urusan / Bidang Urusan Pemerintahan Daerah dan Program / Kegiatan / Sub Kegiatan	Indikator Kinerja Program (outcome) / Kegiatan (output) / Sub Kegiatan (sub-	Target Akhir Renstra Tahun RPJM/Renstra (2021-2026)		Realisasi Capaian Kinerja RKPD sampai dengan Tahun sebelumnya		Target Kinerja & Anggaran RKPD Tahun yang dievaluasi (2024)		Realisasi Kinerja Pada Triwulan (2024)								Realisasi Capaian Kinerja & Anggaran RKPD Tahun yang dievaluasi (2024)		Tingkat Capaian Kinerja & Realisasi		Realisasi Kinerja & Anggaran RPJM/Renstra s/d Tahun yang		Tingkat Capaian Kinerja & Realisasi		Perangkat Daerah Penanggung Jawab
															I		II		III		IV									
1	2	3					4	5	6		7		8		9		10		11		12		13 = (9 + 10 + 11 + 12)		14 = (13 / 8 * 100) %		15 = (7 + 13)		16 = (15 / 6 * 100) %		17
									K	Rp	K	Rp	K	Rp	K	Rp	K	Rp	K	Rp	K	Rp	K	Rp	K (%)	Rp (%)	K	Rp	K (%)	Rp (%)	
		1					**URUSAN PEMERINTAHAN WAJIB YANG BERKAITAN DENGAN PELAYANAN DASAR**																								
		1	02				**URUSAN PEMERINTAHAN BIDANG KESEHATAN**																								
		1	02	02			**PROGRAM PEMENUHAN UPAYA KESEHATAN PERORANGAN DAN UPAYA KESEHATAN MASYARAKAT**																								
		1	02	02	2.02		**Penyediaan Layanan Kesehatan untuk UKM dan UKP Rujukan Tingkat Daerah Kabupaten/Kota**																								
1		1	02	02	2.02	0032	Operasional Pelayanan Rumah Sakit	Jumlah Dokumen Operasional Pelayanan Rumah Sakit	0 Dokumen	Rp6,500,000,000.00	2 Dokumen	Rp1,000,000,000.00	6 Dokumen	Rp 13,632,700,000.00	1 Dokumen	Rp 1,248,219,000	2 Dokumen	Rp1,037,010,000.00	1 Dokumen	Rp 1,773,405,000.00	2 Dokumen	Rp 8,853,962,618.00	6 Dokumen	Rp 12,912,596,618.00	100.00 %	94.72 %	8 Dokumen	Rp 13,912,596,618.00	0.00 %	214.04 %	UPTD RSUD LAGITA
														Rata-rata capaian kinerja (%)	**16.67**	**9.16**	**33.33**	**7.61**	**16.67**	**13.01**	**33.33**	**64.95**			**100.00**	**94.72**			**0.00**	**214.04**	
														Predikat kinerja	**SR**	**SR**	**SR**	**SR**	**SR**	**SR**	**SR**	**R**			**ST**	**ST**			**SR**	**UNK**	
		X					**NON URUSAN**																								
		X	**XX**				**URUSAN PEMERINTAHAN BIDANG XX**																								
		X	**XX**	**01**			**PROGRAM PENUNJANG URUSAN PEMERINTAHAN DAERAH KABUPATEN/KOTA**																								
		X	**XX**	**01**	**2.10**		**Peningkatan Pelayanan BLUD**																								
2		X	XX	01	2.10	0001	Pelayanan dan Penunjang Pelayanan BLUD	Jumlah BLUD yang Menyediakan Pelayanan dan Penunjang Pelayanan	0 Unit Kerja	Rp8,050,000,000.00	0 Unit Kerja	Rp 0	1 Unit Kerja	Rp 9,000,000,000.00	0 Unit Kerja	Rp 1,516,610,961	0 Unit Kerja	Rp2,493,655,484.00	0 Unit Kerja	Rp 2,121,583,706.00	1 Unit Kerja	Rp 2,324,654,737.00	1 Unit Kerja	Rp 8,456,504,888.00	100.00 %	93.96 %	1 Unit Kerja	Rp 8,456,504,888.00	0.00 %	105.05 %	UPTD RSUD LAGITA
														Rata-rata capaian kinerja (%)	**0.00**	**16.85**	**0.00**	**27.71**	**0.00**	**23.57**	**100.00**	**25.83**			**100.00**	**93.96**			**0.00**	**105.05**	
														Predikat kinerja	**SR**	**SR**	**SR**	**SR**	**SR**	**SR**	**ST**	**SR**			**ST**	**ST**			**SR**	**UNK**	

Faktor pendorong keberhasilan kinerja:
Faktor penghambat pencapaian kinerja:
Tindak lanjut yang diperlukan dalam triwulan berikutnya:
Tindak lanjut yang diperlukan dalam Renja Perangkat Daerah berikutnya:

Evaluasi Terhadap Hasil RKPD Perangkat Daerah
Kabupaten Bengkulu Utara
Tahun 2024

No	Sasaran	Kode				Urusan / Bidang Urusan Pemerintahan Daerah dan Program / Kegiatan / Sub Kegiatan	Indikator Kinerja Program (outcome) / Kegiatan (output) / Sub Kegiatan (sub-	Target Akhir Renstra Tahun RPJMRenstra (2021-2026)		Realisasi Capaian Kinerja RKPD sampai dengan Tahun sebelumnya (2023)		Target Kinerja & Anggaran RKPD Tahun yang dievaluasi (2024)		Realisasi Kinerja Pada Triwulan (2024)								Realisasi Capaian Kinerja & Anggaran RKPD Tahun yang dievaluasi (2024)		Tingkat Capaian Kinerja & Realisasi Anggaran Tahun		Realisasi Kinerja & Anggaran RPJMRenstra s/d Tahun yang dievaluasi (2024)		Tingkat Capaian Kinerja & Realisasi Anggaran		Perangkat Daerah Penanggung Jawab
														I		II		III		IV										
1	2	3				4	5	6		7		8		9		10		11		12		13 = (9 + 10 + 11 + 12)		14 = (13 / 6 * 100) %		15 = (7 + 13)		16 = (15 / 6 * 100) %		17
								K	Rp	K	Rp	K	Rp	K	Rp	K	Rp	K	Rp	K	Rp	K	Rp	K (%)	Rp (%)	K	Rp	K (%)	Rp (%)	
		1				**URUSAN PEMERINTAHAN WAJIB YANG BERKAITAN DENGAN PELAYANAN DASAR**																									
		1	03			**URUSAN PEMERINTAHAN BIDANG PEKERJAAN UMUM DAN PENATAAN RUANG**																									
	Meningkatnya pertumbuhan sektor unggulan pertanian, perkebunan, peternakan dan ketenakan	1	03	02		**PROGRAM PENGELOLAAN SUMBER DAYA AIR (SDA)**	**Persentase kas jaringan irigasi Kabupaten dalam kondisi baik**	**87 %**	**Rp 0**		**Rp 1,208,972,902.00**	**81.6 %**	**Rp 11,849,717,635.00**		**Rp 119,114,100.00**		**Rp 86,725,400.00**		**Rp 426,061,173.00**		**Rp 652,805,300.00**		**Rp 1,284,705,973.00**		**10.84 %**		**Rp 2,493,678,875.00**		**0.00 %**	**Dinas Pekerjaan Umum dan Penataan Ruang**
		1	**03**	**02**	**2.02**	**Pengembangan dan Pengelolaan Sistem Irigasi Primer dan Sekunder pada Daerah Irigasi yang Luasnya di Bawah 1000 Ha dalam 1 (Satu) Daerah Kabupaten/Kota**		**87 %**	**Rp 0**	**0.00 %**	**Rp 3,285,299,294.00**	**81.6 %**	**Rp 1,328,938,000.00**	**4.44 %**	**Rp 119,114,100.00**	**57.78 %**	**Rp 86,725,400.00**	**12.22 %**	**Rp 426,061,173.00**	**25.56 %**	**Rp 652,805,300.00**	**100.00 %**	**Rp 1,284,705,973.00**	**122.55 %**	**96.67 %**	**100.00 %**	**Rp 4,570,005,267.00**	**100.00 %**	**0.00 %**	**Dinas Pekerjaan Umum dan Penataan Ruang**
1		1	03	02	2.02	0014	Rehabilitasi Jaringan Irigasi Permukaan	Panjang Jaringan Irigasi Permukaan yang Direhabilitasi	38 KM	Rp 0	5 KM	Rp 636,540,200.00	6 KM	Rp 608,888,000.00	0 KM	Rp 56,106,800.00	2 KM	Rp 34,998,200.00	1 KM	Rp 140,321,573.00	3 KM	Rp 346,986,800.00	6 KM	Rp 578,413,373.00	100.00 %	95.00 %	11 KM	Rp 1,214,953,573.00	28.95 %	0.00 %	Dinas Pekerjaan Umum dan Penataan Ruang
2		1	03	02	2.02	0021	Operasi dan Pemeliharaan Jaringan Irigasi Permukaan	Panjang Jaringan Irigasi Permukaan yang Dioperasikan dan Dipelihara	251 KM	Rp 0	11 KM	Rp 572,432,702.00	75 KM	Rp 620,050,000.00	10 KM	Rp 57,286,200.00	30 KM	Rp 41,280,000.00	15 KM	Rp 222,212,600.00	20 KM	Rp 286,665,800.00	75 KM	Rp 607,444,600.00	100.00 %	97.97 %	86 KM	Rp 1,179,877,302.00	34.26 %	0.00 %	Dinas Pekerjaan Umum dan Penataan Ruang
3		1	03	02	2.02	0035	Penyusunan Rencana Teknis dan Dokumen Lingkungan Hidup untuk Konstruksi Irigasi dan Rawa	Jumlah Dokumen Rencana Teknis dan Dokumen Lingkungan Hidup untuk Konstruksi Irigasi dan Rawa yang Disusun	4 Dokumen	Rp 0	0 Dokumen	Rp 0	1 Dokumen	Rp 100,000,000.00	0 Dokumen	Rp 5,721,100.00	1 Dokumen	Rp 10,447,200.00	0 Dokumen	Rp 63,527,000.00	0 Dokumen	Rp 19,152,700.00	1 Dokumen	Rp 98,848,000.00	100.00 %	98.85 %	1 Dokumen	Rp 98,848,000.00	25.00 %	0.00 %	Dinas Pekerjaan Umum dan Penataan Ruang
													Rata-rata capaian kinerja (%)	**4.44**		**8.06**		**57.78**		**7.62**		**12.22**		**40.80**		**25.56**		**40.79**			**100.00**		**97.27**			**29.40**	**0.00**	
													Predikat kinerja	**SR**		**SR**		**R**		**SR**		**SR**		**SR**		**SR**		**SR**		**ST**		**ST**			**SR**	**SR**	
	Meningkatnya akses layanan air minum	**1**	**03**	**03**		**PROGRAM PENGELOLAAN DAN PENGEMBANGAN SISTEM PENYEDIAAN AIR MINUM**	**Persentase Rumah Tangga terakses Air Minum layak**	**4 %**	**Rp 0**		**Rp 0**	**3.13 %**	**Rp 4,104,395,411.00**		**Rp 26,460,000.00**		**Rp 25,004,500.00**		**Rp 499,353,851.00**		**Rp 1,158,729,869.00**		**Rp 1,709,548,220.00**		**41.65 %**		**Rp 1,709,548,220.00**		**0.00 %**	**Dinas Pekerjaan Umum dan Penataan Ruang**
							persentase rumah tangga terlayani air minum layak	**9 %**	**Rp 0**			**6.34 %**	**Rp 350,000,000.00**													**488.44 %**				**0.00 %**	
		1	**03**	**03**	**2.01**	**Pengelolaan dan Pengembangan Sistem Penyediaan Air Minum (SPAM) di Daerah Kabupaten/Kota**	**Jumlah sambungan rumah tangga terakses air minum**	**11.34 SR**	**Rp 0**	**0.00 %**	**Rp 5,406,879,918.82**	**2.5 SR**	**Rp 1,811,999,800.00**	**20.00 %**	**Rp 26,460,000.00**	**20.00 %**	**Rp 25,004,500.00**	**20.00 %**	**Rp 499,353,851.00**	**40.00 %**	**Rp 1,158,729,869.00**	**100.00 %**	**Rp 1,709,548,220.00**	**4003.20 %**	**94.35 %**	**100.00 %**	**Rp 7,116,428,138.82**	**100.00 %**	**0.00 %**	**Dinas Pekerjaan Umum dan Penataan Ruang**
							Persentase Sambungan Rumah Tangga Terakses Air Minum yang di Pasang	**5 %**		**0.00 %**		**1.48 %**		**20.00 %**		**20.00 %**		**20.00 %**		**40.00 %**		**100.00 %**		**6756.76 %**		**100.00 %**		**100.00 %**		
4		1	03	03	2.01	0028	Pembangunan Sistem Penyediaan Air Minum (SPAM) Jaringan Perpipaan	Kapasitas Sistem Penyediaan Air Minum (SPAM) Jaringan Perpipaan yang dibangun	1.75 Liter/Detik	Rp 0	0 Liter/Detik	Rp 0	5 Liter/Detik	Rp 1,811,999,800.00	1 Liter/Detik	Rp 26,460,000.00	1 Liter/Detik	Rp 25,004,500.00	1 Liter/Detik	Rp 499,353,851.00	2 Liter/Detik	Rp 1,158,729,869.00	5 Liter/Detik	Rp 1,709,548,220.00	100.00 %	94.35 %	5 Liter/Detik	Rp 1,709,548,220.00	285.71 %	0.00 %	Dinas Pekerjaan Umum dan Penataan Ruang
													Rata-rata capaian kinerja (%)	**20.00**		**1.46**		**20.00**		**1.38**		**20.00**		**27.56**		**40.00**		**63.95**			**100.00**		**94.35**			**285.71**	**0.00**	
													Predikat kinerja	**SR**		**SR**		**SR**		**SR**		**SR**		**SR**		**SR**		**R**			**ST**		**ST**			**UNK**	**SR**	
	Meningkatnya akses layanan sanitasi Layak	**1**	**03**	**05**		**PROGRAM PENGELOLAAN DAN PENGEMBANGAN SISTEM AIR LIMBAH**	**Persentase Rumah tangga terlayani pengolahan air limbah layak**	**2 %**	**Rp 0**		**Rp 0**	**1.44 %**	**Rp 1,412,894,632.00**		**Rp 0**		**Rp 4,453,000.00**		**Rp 5,831,000.00**		**Rp 67,804,000.00**		**Rp 78,088,000.00**		**5.53 %**		**Rp 78,088,000.00**		**0.00 %**	**Dinas Pekerjaan Umum dan Penataan Ruang**
		1	**03**	**05**	**2.01**	**Pengelolaan dan Pengembangan Sistem Air Limbah Domestik dalam Daerah Kabupaten/Kota**	**Jumlah Rumah tangga terlayani Pengelolaan Air Limbah layak**	**73.8 KK**	**Rp 0**	**0.00 %**	**Rp 1,146,627,150.00**	**10.95 KK**	**Rp 85,000,000.00**	**5.00 %**	**Rp 0**	**45.00 %**	**Rp 4,453,000.00**	**25.00 %**	**Rp 5,831,000.00**	**25.00 %**	**Rp 67,804,000.00**	**100.00 %**	**Rp 78,088,000.00**	**913.24 %**	**91.87 %**	**100.00 %**	**Rp 1,224,715,150.00**	**100.00 %**	**0.00 %**	**Dinas Pekerjaan Umum dan Penataan Ruang**
5		1	03	05	2.01	0022	Pembangunan Sistem Pengelolaan Air Limbah Domestik (SPALD) Terpusat Skala Permukiman	Kapasitas Sistem Pengelolaan Air Limbah Domestik (SPALD) Terpusat Skala Permukiman yang dibangun	900 M³/Hari	Rp 0	0 M³/Hari	Rp 0	200 M³/Hari	Rp 85,000,000.00	10 M³/Hari	Rp 0	90 M³/Hari	Rp 4,453,000.00	50 M³/Hari	Rp 5,831,000.00	50 M³/Hari	Rp 67,804,000.00	200 M³/Hari	Rp 78,088,000.00	100.00 %	91.87 %	200 M³/Hari	Rp 78,088,000.00	22.22 %	0.00 %	Dinas Pekerjaan Umum dan Penataan Ruang
													Rata-rata capaian kinerja (%)	**5.00**		**0.00**		**45.00**		**5.24**		**25.00**		**6.86**		**25.00**		**79.77**			**100.00**		**91.87**			**22.22**	**0.00**	
													Predikat kinerja	**SR**		**SR**		**SR**		**SR**		**SR**		**SR**		**SR**		**T**			**ST**		**ST**			**SR**	**SR**	
	Meningkatnya akses layanan Drainase	**1**	**03**	**06**		**PROGRAM PENGELOLAAN DAN PENGEMBANGAN SISTEM DRAINASE**	**Persentase Rumah Tangga yang terakses drainase lingkungan**	**3 %**	**Rp 0**		**Rp 0**	**1.94 %**	**Rp 1,897,876,300.00**		**Rp 8,820,000.00**		**Rp 15,530,000.00**		**Rp 371,886,000.00**		**Rp 206,758,000.00**		**Rp 602,994,000.00**		**31.77 %**		**Rp 602,994,000.00**		**0.00 %**	**Dinas Pekerjaan Umum dan Penataan Ruang**
		1	**03**	**06**	**2.01**	**Pengelolaan dan Pengembangan Sistem Drainase yang Terhubung Langsung dengan Sungai dalam Daerah Kabupaten/Kota**	**Jumlah Rumah Tangga yang terakses drainase lingkungan**	**7.17 KK**	**Rp 0**	**0.00 %**	**Rp 992,793,554.00**	**1546 KK**	**Rp 640,000,000.00**	**16.67 %**	**Rp 8,820,000.00**	**16.67 %**	**Rp 15,530,000.00**	**33.33 %**	**Rp 371,886,000.00**	**33.33 %**	**Rp 206,758,000.00**	**100.00 %**	**Rp 602,994,000.00**	**6.47 %**	**94.22 %**	**100.00 %**	**Rp 1,595,787,554.00**	**100.00 %**	**0.00 %**	**Dinas Pekerjaan Umum dan Penataan Ruang**
6		1	03	06	2.01	0024	Peningkatan Sistem Drainase Perkotaan	Jumlah Sistem Drainase Perkotaan yang Ditingkatkan	2.1 Sistem Drainase Perkotaan	Rp 0	0 Sistem Drainase Perkotaan	Rp 0	6 Sistem Drainase Perkotaan	Rp 640,000,000.00	1 Sistem Drainase Perkotaan	Rp 8,820,000.00	1 Sistem Drainase Perkotaan	Rp 15,530,000.00	2 Sistem Drainase Perkotaan	Rp 371,886,000.00	2 Sistem Drainase Perkotaan	Rp 206,758,000.00	6 Sistem Drainase Perkotaan	Rp 602,994,000.00	100.00 %	94.22 %	6 Sistem Drainase Perkotaan	Rp 602,994,000.00	281.43 %	0.00 %	Dinas Pekerjaan Umum dan Penataan Ruang
													Rata-rata capaian kinerja (%)	**16.67**		**1.38**		**16.67**		**2.43**		**33.33**		**58.11**		**33.33**		**32.31**			**100.00**		**94.22**			**281.43**	**0.00**	
													Predikat kinerja	**SR**		**SR**		**SR**		**SR**		**SR**		**R**		**SR**		**SR**			**ST**		**ST**			**UNK**	**SR**	
	Meningkatnya kualitas permukiman	**1**	**03**	**08**		**PROGRAM PENATAAN BANGUNAN GEDUNG**	**Persentase peningkatan bangunan gedung kondisi baik**	**0 %**	**Rp 0**		**Rp 0**	**0.36 %**	**Rp 5,077,460,576.00**		**Rp 32,370,000.00**		**Rp 60,430,500.00**		**Rp 447,126,800.00**		**Rp 2,278,727,300.00**		**Rp 2,818,654,600.00**		**49.65 %**		**Rp 2,818,654,600.00**		**0.00 %**	**Dinas Pekerjaan Umum dan Penataan Ruang**
		1	**03**	**08**	**2.01**	**Penyelenggaraan Bangunan Gedung di Wilayah Daerah Kabupaten/Kota, Pemberian Izin Mendirikan Bangunan (IMB) dan Sertifikat Laik Fungsi Bangunan Gedung**	**Persentase Bangunan Gedung dalam kondisi Layak Fungsi**	**0 %**	**Rp 0**	**0.00 %**	**Rp 19,712,733,924.11**	**0.36 %**	**Rp 2,888,032,100.00**	**9.52 %**	**Rp 32,370,000.00**	**57.14 %**	**Rp 60,430,500.00**	**14.29 %**	**Rp 447,126,800.00**	**19.05 %**	**Rp 2,278,727,300.00**	**100.00 %**	**Rp 2,818,654,600.00**	**28011.20 %**	**97.60 %**	**100.00 %**	**Rp 22,531,388,524.11**	**100.00 %**	**0.00 %**	**Dinas Pekerjaan Umum dan Penataan Ruang**
7		1	03	08	2.01	0017	Pengusulhasilan Bangunan Gedung untuk Kepentingan Strategis Daerah Kabupaten/Kota	Jumlah Bangunan Gedung untuk Kepentingan Strategis Daerah Kabupaten/Kota yang Diusulhasilkan	20 Bangunan Gedung	Rp 0	0 Bangunan Gedung	Rp 0	7 Bangunan Gedung	Rp 1,423,913,500.00	0 Bangunan Gedung	Rp 0	3 Bangunan Gedung	Rp 13,914,500.00	2 Bangunan Gedung	Rp 345,349,000.00	2 Bangunan Gedung	Rp 1,064,650,000.00	7 Bangunan Gedung	Rp 1,423,913,500.00	100.00 %	100.00 %	7 Bangunan Gedung	Rp 1,423,913,500.00	35.00 %	0.00 %	Dinas Pekerjaan Umum dan Penataan Ruang
8		1	03	08	2.01	0018	Pemeliharaan, Perawatan, dan Pemeriksaan Berkala Bangunan Gedung untuk Kepentingan Strategis Daerah Kabupaten/Kota	Jumlah Bangunan Gedung untuk Kepentingan Strategis Kabupaten/Kota yang Dipelihara, Dirawat, dan Diperiksa Berkala	20 Bangunan Gedung	Rp 0	0 Bangunan Gedung	Rp 0	7 Bangunan Gedung	Rp 1,272,400,000.00	1 Bangunan Gedung	Rp 30,870,000.00	5 Bangunan Gedung	Rp 27,842,500.00	0 Bangunan Gedung	Rp 71,714,000.00	1 Bangunan Gedung	Rp 1,135,123,100.00	7 Bangunan Gedung	Rp 1,265,549,600.00	100.00 %	99.46 %	7 Bangunan Gedung	Rp 1,265,549,600.00	35.00 %	0.00 %	Dinas Pekerjaan Umum dan Penataan Ruang
9		1	03	08	2.01	0023	Penyelenggaraan Penertiban Persatuan Bangunan Gedung (PBG), Sertifikat Laik Fungsi (SLF), Surat Bukti Kepemilikan Bangunan Gedung (SBKBG), Rencana Teknis Pembongkaran Bangunan Gedung (RTB), Tim Profesi Ahli (TPA), Tim Penilai Teknis (TPT), Perilik, da	Jumlah Penertiban Persatuan Bangunan Gedung (PBG), Sertifikat Laik Fungsi (SLF), Surat Bukti Kepemilikan Bangunan Gedung (SBKBG), Rencana Teknis Pembongkaran Bangunan Gedung (RTB), Tim Profesi Ahli (TPA), Tim Penilai Teknis (TPT), Perilik, dan Pendataan Bangunan Gedung melalui SIMBG	140 Dokumen	Rp 0	0 Dokumen	Rp 0	35 Dokumen	Rp 191,718,600.00	5 Dokumen	Rp 1,500,000.00	20 Dokumen	Rp 18,673,500.00	5 Dokumen	Rp 30,063,800.00	5 Dokumen	Rp 78,954,200.00	35 Dokumen	Rp 129,191,500.00	100.00 %	67.39 %	35 Dokumen	Rp 129,191,500.00	25.00 %	0.00 %	Dinas Pekerjaan Umum dan Penataan Ruang
													Rata-rata capaian kinerja (%)	**9.52**		**1.07**		**57.14**		**4.30**		**14.29**		**15.19**		**19.05**		**68.39**			**100.00**		**88.95**			**31.67**	**0.00**	
													Predikat kinerja	**SR**		**SR**		**R**		**SR**		**SR**		**SR**		**SR**		**S**			**ST**		**T**			**SR**	**SR**	
	Meningkatkan kualitas infrastuktur jalan	**1**	**03**	**10**		**PROGRAM PENYELENGGARAAN JALAN**	**Persentase panjang jalan kewenangan kabupaten dalam kondisi baik**	**62 %**	**Rp 0**		**Rp 0**	**54.92 %**	**Rp 41,137,321,645.00**		**Rp 3,741,852,200.00**		**Rp 15,389,843,198.00**		**Rp 30,300,581,221.13**		**Rp 1,143,427,100.00**		**Rp 50,575,703,719.13**		**122.94 %**		**Rp 50,575,703,719.13**		**0.00 %**	**Dinas Pekerjaan Umum dan Penataan Ruang**
		1	**03**	**10**	**2.01**	**Penyelenggaraan Jalan Kabupaten/Kota**	**Persentase Penanganan jalan kewenangan kabupaten dalam kondisi baik**	**62 %**	**Rp 0**	**0.00 %**	**Rp 115,502,911,340.05**	**54.92 %**	**Rp 89,126,434,000.00**	**0.00 %**	**Rp 3,741,852,200.00**	**49.45 %**	**Rp 15,389,843,198.00**	**10.00 %**	**Rp 30,300,581,221.13**	**40.55 %**	**Rp 1,143,427,100.00**	**100.00 %**	**Rp 50,575,703,719.13**	**182.08 %**	**56.75 %**	**100.00 %**	**Rp 166,078,615,059**	**100.00 %**	**0.00 %**	**Dinas Pekerjaan Umum dan Penataan Ruang**
10		1	03	10	2.01	0029	Penyusunan Rencana, Kebijakan, Strategi dan Teknis Pengembangan Jaringan Jalan serta Perencanaan Teknis Penyelenggaraan Jalan dan Jembatan	Jumlah Dokumen Rencana, Kebijakan, Strategi dan Teknis Pengembangan Jaringan Jalan serta Perencanaan Teknis Penyelenggaraan Jalan dan Jembatan yang Disusun	1 Dokumen	Rp 0	0 Dokumen	Rp 0	1 Dokumen	Rp 410,000,000.00	0 Dokumen	Rp 7,027,500.00	1 Dokumen	Rp 2,897,900.00	0 Dokumen	Rp 346,314,200.00	0 Dokumen	Rp 22,725,700.00	1 Dokumen	Rp 378,965,300.00	100.00 %	92.43 %	1 Dokumen	Rp 378,965,300.00	100.00 %	0.00 %	Dinas Pekerjaan Umum dan Penataan Ruang
11		1	03	10	2.01	0033	Pembangunan Jalan	Panjang Jalan yang Dibangun	5 KM	Rp 0	0 KM	Rp 0	5 KM	Rp 1,300,000,000.00	0 KM	Rp 0	0 KM	Rp 1,248,525,200.00	3 KM	Rp 0	2 KM	Rp 0	5 KM	Rp 1,248,525,200.00	100.00 %	96.04 %	5 KM	Rp 1,248,525,200.00	100.00 %	0.00 %	Dinas Pekerjaan Umum dan Penataan Ruang
12		1	03	10	2.01	0034	Rekonstruksi Jalan	Panjang Jalan yang Direkonstruksi	70 KM	Rp 0	0 KM	Rp 0	16 KM	Rp 85,435,434,000.00	0 KM	Rp 3,729,602,000.00	6 KM	Rp 14,130,789,598.00	0 KM	Rp 29,223,209,921.13	10 KM	Rp 0	16 KM	Rp 47,083,601,519.13	100.00 %	55.11 %	16 KM	Rp 47,083,601,519.13	22.86 %	0.00 %	Dinas Pekerjaan Umum dan Penataan Ruang
13		1	03	10	2.01	0039	Rehabilitasi Jembatan	Jumlah Jembatan yang Direhabilitasi	15 Jembatan	Rp 0	0 Jembatan	Rp 0	1 Jembatan	Rp 350,000,000.00	0 Jembatan	Rp 708,200.00	1 Jembatan	Rp 504,000.00	0 Jembatan	Rp 2,278,100.00	0 Jembatan	Rp 303,725,300.00	1 Jembatan	Rp 307,215,600.00	100.00 %	87.78 %	1 Jembatan	Rp 307,215,600.00	6.67 %	0.00 %	Dinas Pekerjaan Umum dan Penataan Ruang
14		1	03	10	2.01	0041	Survey Kondisi Jalan/Jembatan	Panjang Jalan/Jembatan yang Disurvey Kondisinya	4 KM	Rp 0	0 KM	Rp 0	1 KM	Rp 350,000,000.00	0 KM	Rp 2,144,500.00	0 KM	Rp 2,867,500.00	0 KM	Rp 106,242,100.00	1 KM	Rp 220,159,600.00	1 KM	Rp 334,413,700.00	100.00 %	95.55 %	1 KM	Rp 334,413,700.00	25.00 %	0.00 %	Dinas Pekerjaan Umum dan Penataan Ruang
15		1	03	10	2.01	0044	Rehabilitasi Jalan	Panjang Jalan yang Direhabilitasi	7 KM	Rp 0	0 KM	Rp 0	1.69 KM	Rp 1,275,000,000.00	0 KM	Rp 2,370,000.00	1 KM	Rp 4,259,000.00	0 KM	Rp 619,536,900.00	0.69 KM	Rp 596,816,500.00	1.69 KM	Rp 1,222,982,400.00	100.00 %	95.92 %	1.69 KM	Rp 1,222,982,400.00	24.14 %	0.00 %	Dinas Pekerjaan Umum dan Penataan Ruang
													Rata-rata capaian kinerja (%)	**0.00**		**1.18**		**49.45**		**19.10**		**10.00**		**33.19**		**40.55**		**33.67**			**100.00**		**87.14**			**46.44**	**0.00**	
													Predikat kinerja	**SR**		**SR**		**SR**		**SR**		**SR**		**SR**		**SR**		**SR**			**ST**		**T**			**SR**	**SR**	
	Meningkatnya kualitas penyedia layanan konstruksi	**1**	**03**	**11**		**PROGRAM PENGEMBANGAN JASA KONSTRUKSI**	**Persentase penyedia layanan jasa konstruksi berkompetensi**	**81 %**	**Rp 0**		**Rp 0**	**68 %**	**Rp 852,988,421.00**		**Rp 47,112,300.00**		**Rp 54,532,000.00**		**Rp 221,695,000.00**		**Rp 104,355,680.00**		**Rp 429,894,989.00**		**65.84 %**		**Rp 429,894,989.00**		**0.00 %**	**Dinas Pekerjaan Umum dan Penataan Ruang**
		1	**03**	**11**	**2.01**	**Penyelenggaraan Pelatihan Tenaga Terampil Konstruksi**	**Persentase Tenaga Terampil yang bersertifikat**	**100 %**	**Rp 0**	**0.00 %**	**Rp 280,454,460.00**	**87.5 %**	**Rp 200,000,000.00**	**23.33 %**	**Rp 3,316,800.00**	**66.67 %**	**Rp 4,809,600.00**	**0.00 %**	**Rp 133,995,200.00**	**10.00 %**	**Rp 15,223,300.00**	**100.00 %**	**Rp 157,344,900.00**	**114.29 %**	**78.67 %**	**100.00 %**	**Rp 437,799,360.00**	**100.00 %**	**0.00 %**	**Dinas Pekerjaan Umum dan Penataan Ruang**
16		1	03	11	2.01	0010	Fasilitasi Sertifikasi Tenaga Kerja Konstruksi Kualifikasi Jabatan Operator dan Teknisi atau Analis	Jumlah Tenaga Kerja Konstruksi Kualifikasi Jabatan Operator dan Teknisi atau Analis yang Difasilitasi Sertifikasi	120 Orang	Rp 0	0 Orang	Rp 0	30 Orang	Rp 200,000,000.00	7 Orang	Rp 3,316,800.00	20 Orang	Rp 4,809,600.00	0 Orang	Rp 133,995,200.00	3 Orang	Rp 15,223,300.00	30 Orang	Rp 157,344,900.00	100.00 %	78.67 %	30 Orang	Rp 157,344,900.00	25.00 %	0.00 %	Dinas Pekerjaan Umum dan Penataan Ruang
		1	**03**	**11**	**2.02**	**Penyelenggaraan Sistem Informasi Jasa Konstruksi Cakupan Daerah Kabupaten/Kota**	**Persentase ketersediaan Data dan Informasi Badan Usaha jasa Konstruksi Cakupan Daerah**	**4 %**	**Rp 0**	**0.00 %**	**Rp 90,654,540.00**	**1 %**	**Rp 38,780,000.00**	**22.22 %**	**Rp 1,598,900.00**	**55.56 %**	**Rp 7,941,700.00**	**11.11 %**	**Rp 21,204,600.00**	**11.11 %**	**Rp 5,852,100.00**	**100.00 %**	**Rp 36,597,300.00**	**10000.00 %**	**94.37 %**	**100.00 %**	**Rp 127,251,840.00**	**100.00 %**	**0.00 %**	**Dinas Pekerjaan Umum dan Penataan Ruang**
17		1	03	11	2.02	0013	Penyediaan Data dan Informasi Jasa Konstruksi Cakupan Kabupaten/Kota	Jumlah Dokumen Data dan Informasi Jasa Konstruksi Cakupan Kabupaten/Kota yang Disediakan	56 Dokumen	Rp 0	0 Dokumen	Rp 0	18 Dokumen	Rp 38,780,000.00	4 Dokumen	Rp 1,598,900.00	10 Dokumen	Rp 7,941,700.00	2 Dokumen	Rp 21,204,600.00	2 Dokumen	Rp 5,852,100.00	18 Dokumen	Rp 36,597,300.00	100.00 %	94.37 %	18 Dokumen	Rp 36,597,300.00	32.14 %	0.00 %	Dinas Pekerjaan Umum dan Penataan Ruang
		1	**03**	**11**	**2.04**	**Pengawasan Tertib Usaha, Tertib Penyelenggaraan dan Tertib Pemanfaatan Jasa Konstruksi**	**Persentase Penyelenggara Jasa Konstruksi Kabupaten yang sesuai dengan Kemeetensi**	**63 %**	**Rp 0**	**0.00 %**	**Rp 48,668,100.00**	**48.51 %**	**Rp 251,200,000.00**	**20.00 %**	**Rp 42,196,600.00**	**50.00 %**	**Rp 41,780,700.00**	**10.00 %**	**Rp 68,695,209.00**	**20.00 %**	**Rp 83,280,289.00**	**100.00 %**	**Rp 235,952,789.00**	**206.14 %**	**93.93 %**	**100.00 %**	**Rp 284,620,889.00**	**100.00 %**	**0.00 %**	**Dinas Pekerjaan Umum dan Penataan Ruang**
18		1	03	11	2.04	0007	Pengawasan dan Evaluasi Tertib Usaha Jasa Konstruksi Kabupaten/Kota	Jumlah Badan Usaha Jasa Konstruksi Kabupaten/Kota yang Diawasi dan Dievaluasi Tertib Usaha	32 Badan Usaha	Rp 0	0 Badan Usaha	Rp 0	10 Badan Usaha	Rp 251,200,000.00	2 Badan Usaha	Rp 42,196,600.00	5 Badan Usaha	Rp 41,780,700.00	1 Badan Usaha	Rp 68,695,209.00	2 Badan Usaha	Rp 83,280,289.00	10 Badan Usaha	Rp 235,952,789.00	100.00 %	93.93 %	10 Badan Usaha	Rp 235,952,789.00	31.25 %	0.00 %	Dinas Pekerjaan Umum dan Penataan Ruang
													Rata-rata capaian kinerja (%)	**21.85**		**7.53**		**57.41**		**13.17**		**7.04**		**49.67**		**13.70**		**18.62**			**100.00**		**88.99**			**29.46**	**0.00**	
													Predikat kinerja	**SR**		**SR**		**R**		**SR**		**SR**		**SR**		**SR**		**SR**			**ST**		**SR**			**SR**	**SR**	
	Meningkatkan pengendalian, pengawasan, dan penegakan hukum Bidang Tata Ruang	**1**	**03**	**12**		**PROGRAM PENYELENGGARAAN PENATAAN RUANG**	**Persentase Ketaatan terhadap RTRW**	**99 %**	**Rp 0**		**Rp 0**	**97.7 %**	**Rp 647,124,314.00**		**Rp 54,136,458.00**		**Rp 36,553,000.00**		**Rp 124,934,134.00**		**Rp 146,392,610.00**		**Rp 362,016,202.00**		**55.94 %**		**Rp 362,016,202.00**		**0.00 %**	**Dinas Pekerjaan Umum dan Penataan Ruang**
		1	**03**	**12**	**2.01**	**Penetapan Rencana Tata Ruang Wilayah (RTRW) dan Rencana Rinci Tata Ruang (RRTR) Kabupaten/Kota**	**Persentase Penetapan Rencana Tata Ruang Wilayah (RTRW) dan Rencana Rinci Tata Ruang (RRTR) Kab/Kota**	**100 %**	**Rp 0**	**0.00 %**	**Rp 526,305,063.00**	**100 %**	**Rp 253,300,000.00**	**0.00 %**	**Rp 36,945,458.00**	**66.67 %**	**Rp 14,222,000.00**	**0.00 %**	**Rp 87,551,134.00**	**33.33 %**	**Rp 55,410,110.00**	**100.00 %**	**Rp 194,128,702.00**	**100.00 %**	**76.64 %**	**100.00 %**	**Rp 720,433,765.00**	**100.00 %**	**0.00 %**	**Dinas Pekerjaan Umum dan Penataan Ruang**

No	Sasaran	Kode					Urusan / Bidang Urusan Pemerintahan Daerah dan Program / Kegiatan / Sub Kegiatan	Indikator Kinerja Program (outcome) / Kegiatan (output) / Sub Kegiatan (sub-	Target Akhir Renstra Tahun RPJM/Renstra (2021-2026)		Realisasi Capaian Kinerja RKPD sampai dengan Tahun sebelumnya (2023)		Target Kinerja & Anggaran RKPD Tahun yang dievaluasi (2024)		Realisasi Kinerja Pada Triwulan (2024)								Realisasi Capaian Kinerja & Anggaran RKPD Tahun yang dievaluasi (2024)		Tingkat Capaian Kinerja & Realisasi Anggaran Tahun		Realisasi Kinerja & Anggaran RPJM/Renstra s/d Tahun yang dievaluasi (2024)		Tingkat Capaian Kinerja & Realisasi Anggaran		Perangkat Daerah Penanggung Jawab
															I		II		III		IV										
1	2	3					4	5	6		7		8		9		10		11		12		13 = (9 + 10 + 11 + 12)		14 = (13 / 8 * 100) %		15 = (7 + 13)		16 = (15 / 6 * 100) %		17
									K	Rp	K	Rp	K	Rp	K	Rp	K	Rp	K	Rp	K	Rp	K	Rp	K (%)	Rp (%)	K	Rp	K (%)	Rp (%)	
19		1	03	12	2.01	0005	Pelaksanaan Persetujuan Substansi RTRW Kabupaten/Kota	Jumlah surat persetujuan substansi RTRW Kabupaten/Kota	1 Dokumen	Rp 0	0 Dokumen	Rp 0	1 Dokumen	Rp 25,000,000.00	0 Dokumen	Rp 7,549,479.00	1 Dokumen	Rp 1,224,000.00	0 Dokumen	Rp 9,061,000.00	0 Dokumen	Rp 5,616,000.00	1 Dokumen	Rp 23,450,479.00	100.00 %	93.80 %	1 Dokumen	Rp 23,450,479.00	100.00 %	0.00 %	Dinas Pekerjaan Umum dan Penataan Ruang
20		1	03	12	2.01	0006	Pelaksanaan Persetujuan Substansi RDTR Kabupaten/Kota	Jumlah dokumen administrasi persetujuan substansi RDTR Kabupaten/Kota	4 Dokumen	Rp 0	0 Dokumen	Rp 0	1 Dokumen	Rp 178,000,000.00	0 Dokumen	Rp 29,395,979.00	1 Dokumen	Rp 7,989,000.00	0 Dokumen	Rp 70,507,934.00	0 Dokumen	Rp 43,662,110.00	1 Dokumen	Rp 151,555,023.00	100.00 %	85.14 %	1 Dokumen	Rp 151,555,023.00	25.00 %	0.00 %	Dinas Pekerjaan Umum dan Penataan Ruang
21		1	03	12	2.01	0012	Sosialisasi Peraturan Perundang-undangan dan pedoman Bidang Penataan ruang	Jumlah pemangku kepentingan yang mengikuti kegiatan sosialisasi	1 Orang	Rp 0	0 Orang	Rp 0	1 Orang	Rp 50,300,000.00	0 Orang	Rp 0	0 Orang	Rp 5,009,000.00	0 Orang	Rp 7,982,200.00	1 Orang	Rp 6,132,000.00	1 Orang	Rp 19,123,200.00	100.00 %	38.02 %	1 Orang	Rp 19,123,200.00	100.00 %	0.00 %	Dinas Pekerjaan Umum dan Penataan Ruang
		1	**03**	**12**	**2.03**		**Koordinasi dan Sinkronisasi Pemanfaatan Ruang Daerah Kabupaten/Kota**	**Persentase kesesuaian Pemanfaatan Ruang sesuai dengan Rencana Tata Ruang**	**99 %**	**Rp 0**	**0.00 %**	**Rp 126,617,380.00**	**97.7 %**	**Rp 230,000,000.00**	**0.77 %**	**Rp 17,191,000.00**	**0.77 %**	**Rp 22,331,000.00**	**24.96 %**	**Rp 37,383,000.00**	**73.50 %**	**Rp 90,982,500.00**	**100.00 %**	**Rp 167,887,500.00**	**102.35 %**	**72.99 %**	**100.00 %**	**Rp 294,504,880.00**	**100.00 %**	**0.00 %**	**Dinas Pekerjaan Umum dan Penataan Ruang**
22		1	03	12	2.03	0003	Koordinasi Penyelenggaraan Penataan Ruang	Jumlah Dokumen koordinasi penyelenggaraan penataan ruang	270 Dokumen	Rp 0	0 Dokumen	Rp 0	65 Dokumen	Rp 80,000,000.00	1 Dokumen	Rp 0	1 Dokumen	Rp 11,308,000.00	1 Dokumen	Rp 12,756,000.00	62 Dokumen	Rp 48,519,000.00	65 Dokumen	Rp 72,583,000.00	100.00 %	90.73 %	65 Dokumen	Rp 72,583,000.00	24.07 %	0.00 %	Dinas Pekerjaan Umum dan Penataan Ruang
23		1	03	12	2.03	0004	Pelaksanaan Persetujuan Kesesuaian Kegiatan Pemanfaatan Ruang	Jumlah layanan Persetujuan KKPR sesuai dengan ketentuan waktu yang berlaku	62 Layanan	Rp 0	0 Layanan	Rp 0	62 Layanan	Rp 150,000,000.00	0 Layanan	Rp 17,191,000.00	0 Layanan	Rp 11,023,000.00	30 Layanan	Rp 24,627,000.00	32 Layanan	Rp 42,463,500.00	62 Layanan	Rp 95,304,500.00	100.00 %	63.54 %	62 Layanan	Rp 95,304,500.00	100.00 %	0.00 %	Dinas Pekerjaan Umum dan Penataan Ruang
														Rata-rata capaian kinerja (%)	**0.31**	**11.63**	**40.31**	**8.17**	**9.99**	**24.82**	**49.40**	**29.63**			**100.00**	**74.25**			**69.81**	**0.00**	
														Predikat kinerja	**SR**	**SR**	**SR**	**SR**	**SR**	**SR**	**SR**	**SR**			**ST**	**S**			**S**	**SR**	
		X					**NON URUSAN**																								
		X	**XX**				**URUSAN PEMERINTAHAN BIDANG XX**																								
	meningkatnya kinerja pembinaan akuntabilitas kinerja PD	**X**	**XX**	**01**			**PROGRAM PENUNJANG URUSAN PEMERINTAHAN DAERAH KABUPATEN/KOTA**	**Persentase pemenuhan kebutuhan penunjang Perangkat Daerah**	**99 %**	**Rp 0**		**Rp 37,259,710.00**	**99.57 %**	**Rp 16,914,060,507.00**		**Rp 520,410,555.00**		**Rp 439,710,816.00**		**Rp 812,970,119.00**		**Rp 644,515,733.00**		**Rp 2,417,607,223.00**		**14.29 %**		**Rp 2,454,866,933.00**		**0.00 %**	**Dinas Pekerjaan Umum dan Penataan Ruang**
		X	**XX**	**01**	**2.01**		**Perencanaan, Penganggaran, dan Evaluasi Kinerja Perangkat Daerah**	**Persentase Pemenuhan Dokumen Perencanaan, Penganggaran dan Evaluasi Perangkat Daerah**	**400 %**	**Rp 0**	**0.00 %**	**Rp 417,283,490.00**	**100 %**	**Rp 314,798,000.00**	**30.00 %**	**Rp 69,323,200.00**	**40.00 %**	**Rp 58,345,900.00**	**20.00 %**	**Rp 135,966,724.00**	**10.00 %**	**Rp 43,557,500.00**	**100.00 %**	**Rp 307,193,324.00**	**100.00 %**	**97.58 %**	**100.00 %**	**Rp 724,476,814.00**	**100.00 %**	**0.00 %**	**Dinas Pekerjaan Umum dan Penataan Ruang**
24		X	XX	01	2.01	0001	Penyusunan Dokumen Perencanaan Perangkat Daerah	Jumlah Dokumen Perencanaan Perangkat Daerah	7 Dokumen	Rp 0	0 Dokumen	Rp 0	2 Dokumen	Rp 207,352,000.00	1 Dokumen	Rp 31,151,200.00	0 Dokumen	Rp 41,755,900.00	0 Dokumen	Rp 103,740,924.00	1 Dokumen	Rp 25,720,100.00	2 Dokumen	Rp 202,368,124.00	100.00 %	97.60 %	2 Dokumen	Rp 202,368,124.00	28.57 %	0.00 %	Dinas Pekerjaan Umum dan Penataan Ruang
25		X	XX	01	2.01	0002	Koordinasi dan Penyusunan Dokumen RKA-SKPD	Jumlah Dokumen RKA-SKPD dan Laporan Hasil Koordinasi Penyusunan Dokumen RKA-SKPD	8 Dokumen	Rp 0	2 Dokumen	Rp 37,259,710.00	2 Dokumen	Rp 25,000,000.00	0 Dokumen	Rp 11,694,000.00	1 Dokumen	Rp 6,000,000.00	1 Dokumen	Rp 6,259,500.00	0 Dokumen	Rp 985,000.00	2 Dokumen	Rp 24,938,500.00	100.00 %	99.75 %	4 Dokumen	Rp 62,198,210.00	50.00 %	0.00 %	Dinas Pekerjaan Umum dan Penataan Ruang
26		X	XX	01	2.01	0004	Koordinasi dan Penyusunan DPA-SKPD	Jumlah Dokumen DPA-SKPD dan Laporan Hasil Koordinasi Penyusunan Dokumen DPA-SKPD	8 Dokumen	Rp 0	0 Dokumen	Rp 0	2 Dokumen	Rp 25,000,000.00	1 Dokumen	Rp 11,787,000.00	1 Dokumen	Rp 6,000,000.00	0 Dokumen	Rp 6,266,800.00	0 Dokumen	Rp 892,000.00	2 Dokumen	Rp 24,945,800.00	100.00 %	99.78 %	2 Dokumen	Rp 24,945,800.00	25.00 %	0.00 %	Dinas Pekerjaan Umum dan Penataan Ruang
27		X	XX	01	2.01	0006	Koordinasi dan Penyusunan Laporan Capaian Kinerja dan Ikhtisar Realisasi Kinerja SKPD	Jumlah Laporan Capaian Kinerja dan Ikhtisar Realisasi Kinerja SKPD dan Laporan Hasil Koordinasi Penyusunan Laporan Capaian Kinerja dan Ikhtisar Realisasi Kinerja SKPD	32 Laporan	Rp 0	0 Laporan	Rp 0	8 Laporan	Rp 24,430,000.00	4 Laporan	Rp 7,264,000.00	4 Laporan	Rp 0	0 Laporan	Rp 7,297,800.00	0 Laporan	Rp 8,405,100.00	8 Laporan	Rp 22,966,900.00	100.00 %	94.01 %	8 Laporan	Rp 22,966,900.00	25.00 %	0.00 %	Dinas Pekerjaan Umum dan Penataan Ruang
28		X	XX	01	2.01	0007	Evaluasi Kinerja Perangkat Daerah	Jumlah Laporan Evaluasi Kinerja Perangkat Daerah	8 Laporan	Rp 0	0 Laporan	Rp 0	2 Laporan	Rp 33,016,000.00	0 Laporan	Rp 7,427,000.00	1 Laporan	Rp 4,590,000.00	1 Laporan	Rp 12,401,700.00	0 Laporan	Rp 7,555,300.00	2 Laporan	Rp 31,974,000.00	100.00 %	96.84 %	2 Laporan	Rp 31,974,000.00	25.00 %	0.00 %	Dinas Pekerjaan Umum dan Penataan Ruang
		X	**XX**	**01**	**2.02**		**Administrasi Keuangan Perangkat Daerah**	**Persentase Pemenuhan administrasi Keuangan perangkat Daerah**	**100 %**	**Rp 0**	**0.00 %**	**Rp 14,288,654,461.00**	**100 %**	**Rp 576,678,600.00**	**41.67 %**	**Rp 95,521,600.00**	**41.67 %**	**Rp 163,577,000.00**	**16.67 %**	**Rp 133,297,000.00**	**0.00 %**	**Rp 182,348,550.00**	**100.00 %**	**Rp 574,744,150.00**	**100.00 %**	**99.66 %**	**100.00 %**	**Rp 14,863,398,611.00**	**100.00 %**	**0.00 %**	**Dinas Pekerjaan Umum dan Penataan Ruang**
29		X	XX	01	2.02	0003	Pelaksanaan Penatausahaan dan Pengujian/Verifikasi Keuangan SKPD	Jumlah Dokumen Penatausahaan dan Pengujian/Verifikasi Keuangan SKPD	2 Dokumen	Rp 0	0 Dokumen	Rp 0	2 Dokumen	Rp 491,678,600.00	1 Dokumen	Rp 73,697,600.00	1 Dokumen	Rp 138,008,500.00	0 Dokumen	Rp 111,240,000.00	0 Dokumen	Rp 166,908,550.00	2 Dokumen	Rp 489,854,650.00	100.00 %	99.63 %	2 Dokumen	Rp 489,854,650.00	100.00 %	0.00 %	Dinas Pekerjaan Umum dan Penataan Ruang
30		X	XX	01	2.02	0005	Koordinasi dan Penyusunan Laporan Keuangan Akhir Tahun SKPD	Jumlah Laporan Keuangan Akhir Tahun SKPD dan Laporan Hasil Koordinasi Penyusunan Laporan Keuangan Akhir Tahun SKPD	12 Laporan	Rp 0	0 Laporan	Rp 0	3 Laporan	Rp 85,000,000.00	1 Laporan	Rp 21,824,000.00	1 Laporan	Rp 25,568,500.00	1 Laporan	Rp 22,057,000.00	0 Laporan	Rp 15,440,000.00	3 Laporan	Rp 84,889,500.00	100.00 %	99.87 %	3 Laporan	Rp 84,889,500.00	25.00 %	0.00 %	Dinas Pekerjaan Umum dan Penataan Ruang
		X	**XX**	**01**	**2.03**		**Administrasi Barang Milik Daerah pada Perangkat Daerah**	**Persentase pemenuhan administrasi BMD Perangkat Daerah**	**100 %**	**Rp 0**	**0.00 %**	**Rp 176,220,810.00**	**100 %**	**Rp 80,000,000.00**	**50.00 %**	**Rp 23,120,000.00**	**50.00 %**	**Rp 11,715,000.00**	**0.00 %**	**Rp 17,715,000.00**	**0.00 %**	**Rp 13,980,000.00**	**100.00 %**	**Rp 66,530,000.00**	**100.00 %**	**83.16 %**	**100.00 %**	**Rp 242,750,810.00**	**100.00 %**	**0.00 %**	**Dinas Pekerjaan Umum dan Penataan Ruang**
31		X	XX	01	2.03	0006	Penatausahaan Barang Milik Daerah pada SKPD	Jumlah Laporan Penatausahaan Barang Milik Daerah pada SKPD	8 Laporan	Rp 0	0 Laporan	Rp 0	2 Laporan	Rp 80,000,000.00	1 Laporan	Rp 23,120,000.00	1 Laporan	Rp 11,715,000.00	0 Laporan	Rp 17,715,000.00	0 Laporan	Rp 13,980,000.00	2 Laporan	Rp 66,530,000.00	100.00 %	83.16 %	2 Laporan	Rp 66,530,000.00	25.00 %	0.00 %	Dinas Pekerjaan Umum dan Penataan Ruang
		X	**XX**	**01**	**2.05**		**Administrasi Kepegawaian Perangkat Daerah**	**Persentase Pemenuhan kepegawaian Perangkat Daerah**	**100 %**	**Rp 0**	**0.00 %**	**Rp 0**	**100 %**	**Rp 17,000,000.00**	**0.00 %**	**Rp 0**	**33.33 %**	**Rp 1,700,000.00**	**66.67 %**	**Rp 15,300,000.00**	**0.00 %**	**Rp 0**	**100.00 %**	**Rp 17,000,000.00**	**100.00 %**	**100.00 %**	**100.00 %**	**Rp 17,000,000.00**	**100.00 %**	**0.00 %**	**Dinas Pekerjaan Umum dan Penataan Ruang**
32		X	XX	01	2.05	0009	Pendidikan dan Pelatihan Pegawai Berdasarkan Tugas dan Fungsi	Jumlah Pegawai Berdasarkan Tugas dan Fungsi yang Mengikuti Pendidikan dan Pelatihan	12 Orang	Rp 0	0 Orang	Rp 0	3 Orang	Rp 17,000,000.00	0 Orang	Rp 0	1 Orang	Rp 1,700,000.00	2 Orang	Rp 15,300,000.00	0 Orang	Rp 0	3 Orang	Rp 17,000,000.00	100.00 %	100.00 %	3 Orang	Rp 17,000,000.00	25.00 %	0.00 %	Dinas Pekerjaan Umum dan Penataan Ruang
		X	**XX**	**01**	**2.06**		**Administrasi Umum Perangkat Daerah**	**Persentase Pemenuhan Administrasi Umum**	**100 %**	**Rp 0**	**0.00 %**	**Rp 683,284,085.00**	**100 %**	**Rp 313,331,972.00**	**21.67 %**	**Rp 23,333,400.00**	**78.33 %**	**Rp 63,803,390.00**	**0.00 %**	**Rp 93,343,623.00**	**0.00 %**	**Rp 130,704,559.00**	**100.00 %**	**Rp 311,184,972.00**	**100.00 %**	**99.31 %**	**100.00 %**	**Rp 994,469,057.00**	**100.00 %**	**0.00 %**	**Dinas Pekerjaan Umum dan Penataan Ruang**
33		X	XX	01	2.06	0001	Penyediaan Komponen Instalasi Listrik/Penerangan Bangunan Kantor	Jumlah Paket Komponen Instalasi Listrik/Penerangan Bangunan Kantor yang Disediakan	1 Paket	Rp 0	0 Paket	Rp 0	1 Paket	Rp 8,000,000.00	0 Paket	Rp 1,920,000.00	1 Paket	Rp 0	0 Paket	Rp 6,080,000.00	0 Paket	Rp 0	1 Paket	Rp 8,000,000.00	100.00 %	100.00 %	1 Paket	Rp 8,000,000.00	100.00 %	0.00 %	Dinas Pekerjaan Umum dan Penataan Ruang
34		X	XX	01	2.06	0004	Penyediaan Bahan Logistik Kantor	Jumlah Paket Bahan Logistik Kantor yang Disediakan	6 Paket	Rp 0	0 Paket	Rp 0	6 Paket	Rp 95,000,000.00	2 Paket	Rp 14,363,600.00	4 Paket	Rp 23,739,300.00	0 Paket	Rp 35,205,500.00	0 Paket	Rp 20,044,800.00	6 Paket	Rp 93,353,200.00	100.00 %	98.27 %	6 Paket	Rp 93,353,200.00	100.00 %	0.00 %	Dinas Pekerjaan Umum dan Penataan Ruang
35		X	XX	01	2.06	0005	Penyediaan Barang Cetakan dan Penggandaan	Jumlah Paket Barang Cetakan dan Penggandaan yang Disediakan	2 Paket	Rp 0	0 Paket	Rp 0	2 Paket	Rp 12,200,000.00	1 Paket	Rp 1,109,800.00	1 Paket	Rp 1,590,000.00	0 Paket	Rp 5,000,000.00	0 Paket	Rp 4,000,000.00	2 Paket	Rp 11,699,800.00	100.00 %	95.90 %	2 Paket	Rp 11,699,800.00	100.00 %	0.00 %	Dinas Pekerjaan Umum dan Penataan Ruang
36		X	XX	01	2.06	0006	Penyediaan Bahan Bacaan dan Peraturan Perundang-undangan	Jumlah Dokumen Bahan Bacaan dan Peraturan Perundang-Undangan yang Disediakan	20 Dokumen	Rp 0	0 Dokumen	Rp 0	5 Dokumen	Rp 75,000,000.00	0 Dokumen	Rp 5,940,000.00	5 Dokumen	Rp 3,960,000.00	0 Dokumen	Rp 7,920,000.00	0 Dokumen	Rp 57,180,000.00	5 Dokumen	Rp 75,000,000.00	100.00 %	100.00 %	5 Dokumen	Rp 75,000,000.00	25.00 %	0.00 %	Dinas Pekerjaan Umum dan Penataan Ruang
37		X	XX	01	2.06	0009	Penyelenggaraan Rapat Koordinasi dan Konsultasi SKPD	Jumlah Laporan Penyelenggaraan Rapat Koordinasi dan Konsultasi SKPD	160 Laporan	Rp 0	0 Laporan	Rp 0	40 Laporan	Rp 123,131,972.00	10 Laporan	Rp 0	30 Laporan	Rp 34,514,090.00	0 Laporan	Rp 39,138,123.00	0 Laporan	Rp 49,479,759.00	40 Laporan	Rp 123,131,972.00	100.00 %	100.00 %	40 Laporan	Rp 123,131,972.00	25.00 %	0.00 %	Dinas Pekerjaan Umum dan Penataan Ruang
		X	**XX**	**01**	**2.07**		**Pengadaan Barang Milik Daerah Penunjang Urusan Pemerintah Daerah**	**Jumlah Pengadaan BMD**	**19 Unit**	**Rp 0**	**0.00 %**	**Rp 196,581,160.00**	**18 Unit**	**Rp 132,320,000.00**	**0.00 %**	**Rp 0**	**62.50 %**	**Rp 11,898,300.00**	**37.50 %**	**Rp 119,262,000.00**	**0.00 %**	**Rp 0**	**100.00 %**	**Rp 131,160,300.00**	**555.56 %**	**99.12 %**	**100.00 %**	**Rp 327,741,460.00**	**100.00 %**	**0.00 %**	**Dinas Pekerjaan Umum dan Penataan Ruang**
38		X	XX	01	2.07	0006	Pengadaan Peralatan dan Mesin Lainnya	Jumlah Unit Peralatan dan Mesin Lainnya yang Disediakan	32 Unit	Rp 0	0 Unit	Rp 0	8 Unit	Rp 120,420,000.00	0 Unit	Rp 0	2 Unit	Rp 0	6 Unit	Rp 119,262,000.00	0 Unit	Rp 0	8 Unit	Rp 119,262,000.00	100.00 %	99.04 %	8 Unit	Rp 119,262,000.00	25.00 %	0.00 %	Dinas Pekerjaan Umum dan Penataan Ruang
39		X	XX	01	2.07	0011	Pengadaan Sarana dan Prasarana Pendukung Gedung Kantor atau Bangunan Lainnya	Jumlah Unit Sarana dan Prasarana Pendukung Gedung Kantor atau Bangunan Lainnya yang Disediakan	40 Unit	Rp 0	0 Unit	Rp 0	10 Unit	Rp 11,900,000.00	0 Unit	Rp 0	10 Unit	Rp 11,898,300.00	0 Unit	Rp 0	0 Unit	Rp 0	10 Unit	Rp 11,898,300.00	100.00 %	99.99 %	10 Unit	Rp 11,898,300.00	25.00 %	0.00 %	Dinas Pekerjaan Umum dan Penataan Ruang
		X	**XX**	**01**	**2.08**		**Penyediaan Jasa Penunjang Urusan Pemerintahan Daerah**	**Persentase pemenuhan Jasa Penunjang Urusan Pemerintah Daerah**	**100 %**	**Rp 0**	**0.00 %**	**Rp 894,678,587.00**	**100 %**	**Rp 538,180,000.00**	**12.50 %**	**Rp 202,669,255.00**	**79.17 %**	**Rp 53,821,426.00**	**0.00 %**	**Rp 122,741,661.00**	**8.33 %**	**Rp 85,370,440.00**	**100.00 %**	**Rp 464,602,782.00**	**100.00 %**	**86.33 %**	**100.00 %**	**Rp 1,359,281,369.00**	**100.00 %**	**0.00 %**	**Dinas Pekerjaan Umum dan Penataan Ruang**
40		X	XX	01	2.08	0002	Penyediaan Jasa Komunikasi, Sumber Daya Air dan Listrik	Jumlah Laporan Penyediaan Jasa Komunikasi, Sumber Daya Air dan Listrik yang Disediakan	12 Laporan	Rp 0	0 Laporan	Rp 0	12 Laporan	Rp 250,000,000.00	3 Laporan	Rp 131,479,255.00	9 Laporan	Rp 7,451,426.00	0 Laporan	Rp 32,581,661.00	0 Laporan	Rp 20,690,440.00	12 Laporan	Rp 192,202,782.00	100.00 %	76.88 %	12 Laporan	Rp 192,202,782.00	100.00 %	0.00 %	Dinas Pekerjaan Umum dan Penataan Ruang
41		X	XX	01	2.08	0004	Penyediaan Jasa Pelayanan Umum Kantor	Jumlah Laporan Penyediaan Jasa Pelayanan Umum Kantor yang Disediakan	12 Laporan	Rp 0	0 Laporan	Rp 0	12 Laporan	Rp 288,180,000.00	0 Laporan	Rp 71,190,000.00	10 Laporan	Rp 46,370,000.00	0 Laporan	Rp 90,160,000.00	2 Laporan	Rp 64,680,000.00	12 Laporan	Rp 272,400,000.00	100.00 %	94.52 %	12 Laporan	Rp 272,400,000.00	100.00 %	0.00 %	Dinas Pekerjaan Umum dan Penataan Ruang
		X	**XX**	**01**	**2.09**		**Pemeliharaan Barang Milik Daerah Penunjang Urusan Pemerintahan Daerah**	**Persentase pemenuhan pemeliharaan BMD**	**97 %**	**Rp 0**	**0.00 %**	**Rp 1,418,517,375.00**	**97 %**	**Rp 420,000,000.00**	**10.98 %**	**Rp 106,443,100.00**	**48.93 %**	**Rp 74,849,800.00**	**24.21 %**	**Rp 175,344,111.00**	**15.88 %**	**Rp 188,554,684.00**	**100.00 %**	**Rp 545,191,695.00**	**103.09 %**	**129.81 %**	**100.00 %**	**Rp 1,963,709,070.00**	**100.00 %**	**0.00 %**	**Dinas Pekerjaan Umum dan Penataan Ruang**
42		X	XX	01	2.09	0002	Penyediaan Jasa Pemeliharaan, Biaya Pemeliharaan, Pajak dan Perizinan Kendaraan Dinas Operasional atau Lapangan	Jumlah Kendaraan Dinas Operasional atau Lapangan yang Dipelihara dan dibayarkan Pajak dan Perizinannya	37 Unit	Rp 0	0 Unit	Rp 0	37 Unit	Rp 0	7 Unit	Rp 48,465,600.00	20 Unit	Rp 11,990,000.00	5 Unit	Rp 38,786,150.00	5 Unit	Rp 41,304,706.00	37 Unit	Rp 140,546,456.00	100.00 %	0.00 %	37 Unit	Rp 140,546,456.00	100.00 %	0.00 %	Dinas Pekerjaan Umum dan Penataan Ruang
43		X	XX	01	2.09	0003	Penyediaan Jasa Pemeliharaan, Biaya Pemeliharaan dan Perizinan Alat Besar	Jumlah Alat Besar yang Dipelihara dan dibayarkan Perizinannya	20 Unit	Rp 0	0 Unit	Rp 0	20 Unit	Rp 400,000,000.00	0 Unit	Rp 56,557,500.00	0 Unit	Rp 62,859,800.00	10 Unit	Rp 117,977,961.00	10 Unit	Rp 147,249,978.00	20 Unit	Rp 384,645,239.00	100.00 %	96.16 %	20 Unit	Rp 384,645,239.00	100.00 %	0.00 %	Dinas Pekerjaan Umum dan Penataan Ruang
44		X	XX	01	2.09	0006	Pemeliharaan Peralatan dan Mesin Lainnya	Jumlah Peralatan dan Mesin Lainnya yang Dipelihara	80 Unit	Rp 0	0 Unit	Rp 0	20 Unit	Rp 5,000,000.00	5 Unit	Rp 1,420,000.00	15 Unit	Rp 0	0 Unit	Rp 3,580,000.00	0 Unit	Rp 0	20 Unit	Rp 5,000,000.00	100.00 %	100.00 %	20 Unit	Rp 5,000,000.00	25.00 %	0.00 %	Dinas Pekerjaan Umum dan Penataan Ruang
45		X	XX	01	2.09	0009	Pemeliharaan/Rehabilitasi Gedung Kantor dan Bangunan Lainnya	Jumlah Gedung Kantor dan Bangunan Lainnya yang Dipelihara/Direhabilitasi	12 Unit	Rp 0	0 Unit	Rp 0	3 Unit	Rp 15,000,000.00	0 Unit	Rp 0	2 Unit	Rp 0	1 Unit	Rp 15,000,000.00	0 Unit	Rp 0	3 Unit	Rp 15,000,000.00	100.00 %	100.00 %	3 Unit	Rp 15,000,000.00	25.00 %	0.00 %	Dinas Pekerjaan Umum dan Penataan Ruang
														Rata-rata capaian kinerja (%)	**20.94**	**18.49**	**56.24**	**16.86**	**16.90**	**39.51**	**5.92**	**17.48**			**100.00**	**92.34**			**53.57**	**0.00**	
														Predikat kinerja	**SR**	**SR**	**R**	**SR**	**SR**	**SR**	**SR**	**SR**			**ST**	**ST**			**R**	**SR**	

Faktor pendorong keberhasilan kinerja:

Faktor penghambat pencapaian kinerja:

Tindak lanjut yang diperlukan dalam triwulan berikutnya:

Tindak lanjut yang diperlukan dalam Renja Perangkat Daerah berikutnya:

Evaluasi Terhadap Hasil RKPD Perangkat Daerah
Kabupaten Bengkulu Utara
Tahun 2024

No	Sasaran	Kode					Urusan / Bidang Urusan Pemerintahan Daerah dan Program / Kegiatan / Sub Kegiatan	Indikator Kinerja Program (outcome) / Kegiatan (output) / Sub Kegiatan	Target Akhir Renstra Tahun RPJM/Renstra (2021-2026)		Realisasi Capaian Kinerja RKPD sampai dengan Tahun sebelumnya (2023)		Target Kinerja & Anggaran RKPD Tahun yang dievaluasi (2024)		Realisasi Kinerja Pada Triwulan (2024)								Realisasi Capaian Kinerja & Anggaran RKPD Tahun yang dievaluasi (2024)		Tingkat Capaian Kinerja & Realisasi		Realisasi Kinerja & Anggaran RPJM/Renstra s/d Tahun yang dievaluasi		Tingkat Capaian Kinerja & Realisasi		Perangkat Daerah Penanggung Jawab
															I		II		III		IV									
1	2	3					4	5	6		7		8		9		10		11		12		13 = (9 + 10 + 11 + 12)		14 = (13 / 8 * 100) %		15 = (7 + 13)		16 = (15 / 6 * 100)		17
									K	Rp	K	Rp	K	Rp	K	Rp	K	Rp	K	Rp	K	Rp	K	Rp	K (%)	Rp (%)	K	Rp	K (%)	Rp (%)	
		1					**URUSAN PEMERINTAHAN WAJIB YANG BERKAITAN DENGAN PELAYANAN DASAR**																								
		1	03				**URUSAN PEMERINTAHAN BIDANG PEKERJAAN UMUM DAN PENATAAN RUANG**																								
	meningkatnya akses layanan air minum	1	03	03			**PROGRAM PENGELOLAAN DAN PENGEMBANGAN SISTEM PENYEDIAAN AIR MINUM**	**Persentase Rumah Tangga Terlayani Air Minum Layak (%)**	**9 %**	**Rp 1,600,000,000.00**		**Rp 0**	**6.34 %**	**Rp 350,000,000.00**		**Rp 1,396,800.00**		**Rp 1,250,000.00**		**Rp 12,665,200.00**		**Rp 8,020,800.00**		**Rp 23,332,800.00**		**6.67 %**		**Rp 23,332,800.00**		**1.46 %**	**Dinas Perumahan Rakyat dan Kawasan Permukiman**
		1	**03**	**03**	**2.01**		**Pengelolaan dan Pengembangan Sistem Penyediaan Air Minum (SPAM) di Daerah Kabupaten/Kota**	**Persentase Rumah tangga terlayani air minum layak**	**5 %**	**Rp 2,770,000,000.00**	**3.24 %**	**Rp 7,670,325,517.00**	**1.48 %**	**Rp 1,420,000,000.00**	**0.00 %**	**Rp 1,396,800.00**	**0.00 %**	**Rp 1,250,000.00**	**100.00 %**	**Rp 12,665,200.00**	**0.00 %**	**Rp 8,020,800.00**	**100.00 %**	**Rp 23,332,800.00**	**6756.76 %**	**1.64 %**	**103.24 %**	**Rp 7,693,658,317.00**	**103.24 %**	**277.75 %**	**Dinas Perumahan Rakyat dan Kawasan Permukiman**
1		1	03	03	2.01	0028	Pembangunan Sistem Penyediaan Air Minum (SPAM) Jaringan Perpipaan	Kapasitas Sistem Penyediaan Air Minum (SPAM) Jaringan Perpipaan yang dibangun	3 Liter/Detik	Rp 2,770,000,000.00	0 Liter/Detik	Rp 0	3 Liter/Detik	Rp 1,420,000,000.00	0 Liter/Detik	Rp 1,396,800.00	0 Liter/Detik	Rp 1,250,000.00	3 Liter/Detik	Rp 12,665,200.00	0 Liter/Detik	Rp 8,020,800.00	3 Liter/Detik	Rp 23,332,800.00	100.00 %	1.64 %	3 Liter/Detik	Rp 23,332,800.00	100.00 %	0.84 %	Dinas Perumahan Rakyat dan Kawasan Permukiman
														Rata-rata capaian kinerja (%)	**0.00**	**0.10**	**0.00**	**0.09**	**100.00**	**0.89**	**0.00**	**0.56**			**100.00**	**1.64**			**100.00**	**0.84**	
														Predikat kinerja	**SR**	**SR**	**SR**	**SR**	**ST**	**SR**	**SR**	**SR**			**ST**	**SR**			**ST**	**SR**	
	Meningkatnya akses layanan sanitasi	**1**	**03**	**05**			**PROGRAM PENGELOLAAN DAN PENGEMBANGAN SISTEM AIR LIMBAH**	**Persentase Rumah Tangga Terlayani Pengelolaan Air Limbah Layak (%)**	**10 %**	**Rp 1,750,000,000.00**		**Rp 0**	**7.04 %**	**Rp 300,000,000.00**		**Rp 5,531,900.00**		**Rp 699,457,357.00**		**Rp 349,389,327.00**		**Rp 86,099,716.00**		**Rp 1,140,478,300.00**		**380.16 %**		**Rp 1,140,478,300.00**		**65.17 %**	**Dinas Perumahan Rakyat dan Kawasan Permukiman**
		1	**03**	**05**	**2.01**		**Pengelolaan dan Pengembangan Sistem Air Limbah Domestik dalam Daerah Kabupaten/Kota**	**Persentase Rumah Tangga Terlayani Pengelolaan Air Limbah Layak yang di pasang**	**6 %**	**Rp 2,690,834,420.00**	**2.16 %**	**Rp 2,910,452,600.00**	**1.69 %**	**Rp 770,000,000.00**	**0.00 %**	**Rp 5,531,900.00**	**100.00 %**	**Rp 699,457,357.00**	**42.86 %**	**Rp 349,389,327.00**	**0.00 %**	**Rp 86,099,716.00**	**142.86 %**	**Rp 1,140,478,300.00**	**8453.09 %**	**148.11 %**	**145.02 %**	**Rp 4,050,930,900.00**	**145.02 %**	**150.55 %**	**Dinas Perumahan Rakyat dan Kawasan Permukiman**
2		1	03	05	2.01	0039	Penyediaan Sub Sistem Pengolahan Air Limbah Domestik (SPALD) Setempat	Jumlah Rumah Tangga yang memiliki Toilet dan Tangki Septik Sesuai dengan Standar	4410 Rumah Tangga	Rp 2,690,834,420.00	0 Rumah Tangga	Rp 0	77 Rumah Tangga	Rp 770,000,000.00	0 Rumah Tangga	Rp 5,531,900.00	77 Rumah Tangga	Rp 699,457,357.00	33 Rumah Tangga	Rp 349,389,327.00	0 Rumah Tangga	Rp 86,099,716.00	110 Rumah Tangga	Rp 1,140,478,300.00	142.86 %	148.11 %	110 Rumah Tangga	Rp 1,140,478,300.00	2.49 %	42.38 %	Dinas Perumahan Rakyat dan Kawasan Permukiman
														Rata-rata capaian kinerja (%)	**0.00**	**0.72**	**100.00**	**90.84**	**42.86**	**45.38**	**0.00**	**11.18**			**142.86**	**148.11**			**2.49**	**42.38**	
														Predikat kinerja	**SR**	**SR**	**ST**	**ST**	**SR**	**SR**	**SR**	**SR**			**UNK**	**UNK**			**SR**	**SR**	
		1	**04**				**URUSAN PEMERINTAHAN BIDANG PERUMAHAN DAN KAWASAN PERMUKIMAN**																								
	Meningkatnya kualitas permukiman	**1**	**04**	**02**			**PROGRAM PENGEMBANGAN PERUMAHAN**	**Persentase Pengembangan Perumahan**	**20 %**	**Rp 2,250,000,000.00**		**Rp 0**	**20.04 %**	**Rp 700,000,000.00**		**Rp 375,000.00**		**Rp 9,742,500.00**		**Rp 77,222,300.00**		**Rp 9,100,000.00**		**Rp 96,439,800.00**		**13.78 %**		**Rp 96,439,800.00**		**4.29 %**	**Dinas Perumahan Rakyat dan Kawasan Permukiman**
		1	**04**	**02**	**2.03**		**Pembangunan dan Rehabilitasi Rumah Korban Bencana atau Relokasi Program Kabupaten/Kota**	**Persentase Rumah Tangga Terlayani Pengelolaan Air Limbah Layak yang di pasang**	**0 %**	**Rp 515,000,000.00**	**0.00 %**	**Rp 0**	**0.04 %**	**Rp 300,000,000.00**	**0.00 %**	**Rp 375,000.00**	**0.00 %**	**Rp 9,742,500.00**	**40.00 %**	**Rp 77,222,300.00**	**0.00 %**	**Rp 9,100,000.00**	**40.00 %**	**Rp 96,439,800.00**	**102564 %**	**32.15 %**	**40.00 %**	**Rp 96,439,800.00**	**40.00 %**	**18.73 %**	**Dinas Perumahan Rakyat dan Kawasan Permukiman**
3		1	04	02	2.03	0001	Rehabilitasi Rumah bagi Korban Bencana	Jumlah Rumah Korban Bencana Kabupaten/Kota yang Terrehabilitasi	30 Unit Rumah	Rp 515,000,000.00	0 Unit Rumah	Rp 0	10 Unit Rumah	Rp 300,000,000.00	0 Unit Rumah	Rp 375,000.00	0 Unit Rumah	Rp 9,742,500.00	4 Unit Rumah	Rp 77,222,300.00	0 Unit Rumah	Rp 9,100,000.00	4 Unit Rumah	Rp 96,439,800.00	40.00 %	32.15 %	4 Unit Rumah	Rp 96,439,800.00	13.33 %	18.73 %	Dinas Perumahan Rakyat dan Kawasan Permukiman
														Rata-rata capaian kinerja (%)	**0.00**	**0.13**	**0.00**	**3.25**	**40.00**	**25.74**	**0.00**	**3.03**			**40.00**	**32.15**			**13.33**	**18.73**	
														Predikat kinerja	**SR**	**SR**	**SR**	**SR**	**SR**	**SR**	**SR**	**SR**			**SR**	**SR**			**SR**	**SR**	
	Meningkatnya kualitas permukiman	**1**	**04**	**03**			**PROGRAM KAWASAN PERMUKIMAN**	**Perentase Penataan di Kawasan Permukiman (%)**	**0 %**	**Rp 4,400,000,000.00**		**Rp 0**	**0.45 %**	**Rp 1,100,000,000.00**		**Rp 600,000.00**		**Rp 17,833,000.00**		**Rp 62,107,400.00**		**Rp 88,582,300.00**		**Rp 169,122,700.00**		**15.37 %**		**Rp 169,122,700.00**		**3.84 %**	**Dinas Perumahan Rakyat dan Kawasan Permukiman**
								Perentase Penataan di Kawasan Permukiman	**0 %**	**Rp 4,400,000,000.00**			**0.45 %**	**Rp 1,100,000,000.00**												**15.37 %**				**3.84 %**	
		1	**04**	**03**	**2.02**		**Penataan dan Peningkatan Kualitas Kawasan Permukiman Kumuh dengan Luas di Bawah 10 (Sepuluh) Ha**	**Persentase Penerbitan izin pembangunan dan pengembangan kawasan permukiman**	**100 %**	**Rp 340,900,000.00**	**0.00 %**	**Rp 0**	**100 %**	**Rp 0**	**0.00 %**	**Rp 300,000.00**	**0.00 %**	**Rp 6,480,000.00**	**0.00 %**	**Rp 567,400.00**	**0.00 %**	**Rp 7,785,300.00**	**0.00 %**	**Rp 15,132,700.00**	**0.00 %**	**0.00 %**	**0.00 %**	**Rp 15,132,700.00**	**0.00 %**	**4.44 %**	**Dinas Perumahan Rakyat dan Kawasan Permukiman**
4		1	04	03	2.02	0008	Penyusunan/Review/Legalisasi Kebijakan Bidang PKP	Jumlah Dokumen Kebijakan Bidang PKP yang Tersusun/Tereview/Terlegalisasi	1 Dokumen	Rp 340,900,000.00	0 Dokumen	Rp 0	0 Dokumen	Rp 0	0 Dokumen	Rp 300,000.00	0 Dokumen	Rp 6,480,000.00	0 Dokumen	Rp 567,400.00	0 Dokumen	Rp 7,785,300.00	0 Dokumen	Rp 15,132,700.00	0.00 %	0.00 %	0 Dokumen	Rp 15,132,700.00	0.00 %	4.44 %	Dinas Perumahan Rakyat dan Kawasan Permukiman
		1	**04**	**03**	**2.03**		**Peningkatan Kualitas Kawasan Permukiman Kumuh dengan Luas di Bawah 10 (Sepuluh) Ha**	**Persentase luas kawasan kumuh yang ditangani**	**0 %**	**Rp 3,255,500,000.00**	**50.00 %**	**Rp 4,925,097,749.00**	**0.45 %**	**Rp 1,360,834,420.00**	**0.00 %**	**Rp 300,000.00**	**0.00 %**	**Rp 11,353,000.00**	**7.50 %**	**Rp 61,540,000.00**	**5.00 %**	**Rp 80,797,000.00**	**12.50 %**	**Rp 153,990,000.00**	**2777.78 %**	**11.32 %**	**62.50 %**	**Rp 5,079,087,749.00**	**62.50 %**	**156.02 %**	**Dinas Perumahan Rakyat dan Kawasan Permukiman**
5		1	04	03	2.03	0002	Perbaikan Rumah Tidak Layak Huni	Jumlah Rumah Tidak Layak Huni yang Diperbaiki	80 Unit Rumah	Rp 1,949,600,000.00	0 Unit Rumah	Rp 0	20 Unit Rumah	Rp 600,000,000.00	0 Unit Rumah	Rp 300,000.00	0 Unit Rumah	Rp 11,353,000.00	3 Unit Rumah	Rp 61,540,000.00	2 Unit Rumah	Rp 75,030,000.00	5 Unit Rumah	Rp 148,223,000.00	25.00 %	24.70 %	5 Unit Rumah	Rp 148,223,000.00	6.25 %	7.60 %	Dinas Perumahan Rakyat dan Kawasan Permukiman
6		1	04	03	2.03	0009	Pelaksanaan Peremajaan Kawasan Permukiman Kumuh	Luas Kawasan Permukiman Kumuh yang Diremajakan	0 Ha	Rp 1,305,900,000.00	0 Ha	Rp 0	0.25 Ha	Rp 760,834,420.00	0 Ha	Rp 0	0 Ha	Rp 0	0 Ha	Rp 0	0 Ha	Rp 5,767,000.00	0 Ha	Rp 5,767,000.00	0.00 %	0.76 %	0 Ha	Rp 5,767,000.00	0.00 %	0.44 %	Dinas Perumahan Rakyat dan Kawasan Permukiman
														Rata-rata capaian kinerja (%)	**0.00**	**0.02**	**0.00**	**0.63**	**5.00**	**3.42**	**3.33**	**4.42**			**8.33**	**8.49**			**2.08**	**4.16**	
														Predikat kinerja	**SR**	**SR**	**SR**	**SR**	**SR**	**SR**	**SR**	**SR**			**SR**	**SR**			**SR**	**SR**	
	Meningkatnya kualitas permukiman	**1**	**04**	**04**			**PROGRAM PERUMAHAN DAN KAWASAN PERMUKIMAN KUMUH**	**Persentase luas permukiman di luar kawasan permukiman kumuh yang ditangani (%)**	**0 %**	**Rp 3,800,000,000.00**		**Rp 0**	**0.34 %**	**Rp 700,000,000.00**		**Rp 925,000.00**		**Rp 14,027,400.00**		**Rp 108,754,452.00**		**Rp 715,611,600.00**		**Rp 839,318,452.00**		**119.90 %**		**Rp 839,318,452.00**		**22.09 %**	**Dinas Perumahan Rakyat dan Kawasan Permukiman**
		1	**04**	**04**	**2.01**		**Pencegahan Perumahan dan Kawasan Permukiman Kumuh pada Daerah Kabupaten/Kota**	**Persentase rumah layak huni yang dibangun di luar kawasan permukiman kumuh**	**4 %**	**Rp 3,940,000,000.00**	**0.00 %**	**Rp 0**	**4.25 %**	**Rp 700,000,000.00**	**0.00 %**	**Rp 925,000.00**	**0.00 %**	**Rp 14,027,400.00**	**20.00 %**	**Rp 108,754,452.00**	**80.00 %**	**Rp 715,611,600.00**	**100.00 %**	**Rp 839,318,452.00**	**2352.94 %**	**119.90 %**	**100.00 %**	**Rp 839,318,452.00**	**100.00 %**	**21.30 %**	**Dinas Perumahan Rakyat dan Kawasan Permukiman**
7		1	04	04	2.01	0001	Perbaikan Rumah Tidak Layak Huni untuk Pencegahan Terhadap Tumbuh dan Berkembangnya Permukiman Kumuh di Luar Kawasan Permukiman Kumuh dengan Luas di Bawah 10 (Sepuluh) Ha	Jumlah Rumah Tidak Layak Huni untuk Pencegahan Terhadap Tumbuh dan Berkembangnya Permukiman Kumuh di Luar Kawasan Permukiman Kumuh dengan Luas di Bawah 10 (Sepuluh) Ha yang Diperbaiki	150 Unit Rumah	Rp 3,940,000,000.00	0 Unit Rumah	Rp 0	25 Unit Rumah	Rp 700,000,000.00	0 Unit Rumah	Rp 925,000.00	0 Unit Rumah	Rp 14,027,400.00	5 Unit Rumah	Rp 108,754,452.00	20 Unit Rumah	Rp 715,611,600.00	25 Unit Rumah	Rp 839,318,452.00	100.00 %	119.90 %	25 Unit Rumah	Rp 839,318,452.00	16.67 %	21.30 %	Dinas Perumahan Rakyat dan Kawasan Permukiman
														Rata-rata capaian kinerja (%)	**0.00**	**0.13**	**0.00**	**2.00**	**20.00**	**15.54**	**80.00**	**102.23**			**100.00**	**119.90**			**16.67**	**21.30**	
														Predikat kinerja	**SR**	**SR**	**SR**	**SR**	**SR**	**SR**	**T**	**UNK**			**ST**	**UNK**			**SR**	**SR**	
	Meningkatnya kualitas permukiman	**1**	**04**	**05**			**PROGRAM PENINGKATAN PRASARANA, SARANA DAN UTILITAS UMUM (PSU)**	**Persentase PSU Perumahan di Permukiman yang dibangun**	**0 %**	**Rp 2,050,000,000.00**		**Rp 0**	**0.34 %**	**Rp 400,000,000.00**		**Rp 15,349,722**		**Rp 384,279,100.00**		**Rp 429,781,928.00**		**Rp 13,608,750.00**		**Rp 843,019,500.00**		**210.75 %**		**Rp 843,019,500.00**		**41.12 %**	**Dinas Perumahan Rakyat dan Kawasan Permukiman**
								Persentase PSU perumahan dipermukiman yang dibangun	**0 %**	**Rp 2,050,000,000.00**			**0.34 %**	**Rp 400,000,000.00**												**210.75 %**				**41.12 %**	
		1	**04**	**05**	**2.01**		**Urusan Penyelenggaraan PSU Perumahan**	**persentase psu yang dibangun**	**0 %**	**Rp 1,220,000,000.00**	**0.00 %**	**Rp 2,947,542,890.00**	**0.34 %**	**Rp 100,000,000.00**	**0.00 %**	**Rp 15,349,722**	**100.00 %**	**Rp 384,279,100.00**	**0.00 %**	**Rp 429,781,928.00**	**0.00 %**	**Rp 13,608,750.00**	**100.00 %**	**Rp 843,019,500.00**	**29412 %**	**843.02 %**	**100.00 %**	**Rp 3,790,562,390.00**	**100.00 %**	**310.70 %**	**Dinas Perumahan Rakyat dan**
8		1	04	05	2.01	0003	Koordinasi dan Sinkronisasi dalam rangka Penyediaan Prasarana, Sarana, dan Utilitas Umum Perumahan	Jumlah Laporan Hasil Koordinasi dan Sinkronisasi dalam rangka Penyediaan Prasarana, Sarana, dan Utilitas Umum Perumahan	4 Laporan	Rp 1,220,000,000.00	0 Laporan	Rp 0	1 Laporan	Rp 100,000,000.00	0 Laporan	Rp15,349,722.00	1 Laporan	Rp 384,279,100.00	0 Laporan	Rp 429,781,928.00	0 Laporan	Rp 13,608,750.00	1 Laporan	Rp 843,019,500.00	100.00 %	843.02 %	1 Laporan	Rp 843,019,500.00	25.00 %	69.10 %	Dinas Perumahan Rakyat dan Kawasan Permukiman
														Rata-rata capaian kinerja (%)	**0.00**	**15.35**	**100.00**	**384.28**	**0.00**	**429.78**	**0.00**	**13.61**			**100.00**	**843.02**			**25.00**	**69.10**	
														Predikat kinerja	**SR**	**SR**	**ST**	**UNK**	**SR**	**UNK**	**SR**	**SR**			**ST**	**UNK**			**SR**	**S**	
		2					**URUSAN PEMERINTAHAN WAJIB YANG TIDAK BERKAITAN DENGAN PELAYANAN DASAR**																								
		2	**10**				**URUSAN PEMERINTAHAN BIDANG PERTANAHAN**																								
	Meningkatnya keamanan Aset Tanah Pemerintah Daerah	**2**	**10**	**04**			**PROGRAM PENYELESAIAN SENGKETA TANAH GARAPAN**	**Persentase Penyelesaian Sengketa Tanah Garapan (%)**	**100 %**	**Rp 524,000,000.00**		**Rp 14,635,680.00**	**64.29 %**	**Rp 100,000,000.00**		**Rp 2,806,800.00**		**Rp 4,506,600.00**		**Rp 2,178,000.00**		**Rp 2,704,000.00**		**Rp 12,195,400.00**		**12.20 %**		**Rp 26,831,080.00**		**5.12 %**	**Dinas Perumahan Rakyat dan Kawasan Permukiman**
								Persentase Penyelesaian Sengketa Tanah Garapan	**100 %**	**Rp 524,000,000.00**			**64.29 %**	**Rp 100,000,000.00**												**12.20 %**				**5.12 %**	
		2	**10**	**04**	**2.01**		**Penyelesaian Sengketa Tanah Garapan dalam Daerah Kabupaten/Kota**	**Persentase penyelesaian sengketa tanah garapan tahun-n**	**100 %**	**Rp 467,012,200.00**	**14.29 %**	**Rp 36,400,480.00**	**100 %**	**Rp 100,000,000.00**	**0.00 %**	**Rp 2,806,800.00**	**50.00 %**	**Rp 4,506,600.00**	**50.00 %**	**Rp 2,178,000.00**	**0.00 %**	**Rp 2,704,000.00**	**100.00 %**	**Rp 12,195,400.00**	**100.00 %**	**12.20 %**	**114.29 %**	**Rp 48,595,880.00**	**114.29 %**	**10.41 %**	**Dinas Perumahan Rakyat dan Kawasan Permukiman**
9		2	10	04	2.01	0001	Inventarisasi Sengketa, Konflik, dan Perkara Pertanahan dalam 1 (satu) Daerah Kabupaten/Kota	Jumlah Data Sengketa, Konflik dan Perkara dalam 1 (Satu) Daerah Kabupaten/Kota	9 Dokumen	Rp 467,012,200.00	2 Dokumen	Rp 14,635,680.00	2 Dokumen	Rp 100,000,000.00	0 Dokumen	Rp 2,806,800.00	1 Dokumen	Rp 4,506,600.00	1 Dokumen	Rp 2,178,000.00	0 Dokumen	Rp 2,704,000.00	2 Dokumen	Rp 12,195,400.00	100.00 %	12.20 %	4 Dokumen	Rp 26,831,080.00	44.44 %	5.75 %	Dinas Perumahan Rakyat dan Kawasan Permukiman
														Rata-rata capaian kinerja (%)	**0.00**	**2.81**	**50.00**	**4.51**	**50.00**	**2.18**	**0.00**	**2.70**			**100.00**	**12.20**			**44.44**	**5.75**	
														Predikat kinerja	**SR**	**SR**	**SR**	**SR**	**SR**	**SR**	**SR**	**SR**			**ST**	**SR**			**SR**	**SR**	
	Meningkatnya keamanan Aset Tanah Pemerintah Daerah	**2**	**10**	**05**			**PROGRAM PENYELESAIAN GANTI KERUGIAN DAN SANTUNAN TANAH UNTUK PEMBANGUNAN**	**Persentase penyedisan ganti rugi dan santunan tanah untuk pembangunan**	**100 %**	**Rp 1,846,000,000.00**		**Rp 0**	**100 %**	**Rp 400,000,000.00**		**Rp 960,000.00**		**Rp 4,234,700.00**		**Rp 1,260,000.00**		**Rp 2,794,000.00**		**Rp 9,248,700.00**		**2.31 %**		**Rp 9,248,700.00**		**0.50 %**	**Dinas Perumahan Rakyat dan Kawasan Permukiman**
								Persentase Penyelesaian Ganti Rugi dan santunan tanah untuk pembangunan	**100 %**	**Rp 1,846,000,000.00**			**100 %**	**Rp 400,000,000.00**												**2.31 %**				**0.50 %**	
		2	**10**	**05**	**2.01**		**Penyelesaian Masalah Ganti Kerugian dan Santunan Tanah untuk Pembangunan oleh Pemerintah Daerah Kabupaten/Kota**	**Persentase Penyelesaian ganti rugi dan santunan tanah untuk pembangunan**	**100 %**	**Rp 1,655,498,100.00**	**12.50 %**	**Rp 9,949,320.00**	**100 %**	**Rp 400,000,000.00**	**0.00 %**	**Rp 960,000.00**	**100.00 %**	**Rp 4,234,700.00**	**0.00 %**	**Rp 1,260,000.00**	**0.00 %**	**Rp 2,794,000.00**	**100.00 %**	**Rp 9,248,700.00**	**100.00 %**	**2.31 %**	**112.50 %**	**Rp 19,198,020.00**	**112.50 %**	**1.16 %**	**Dinas Perumahan Rakyat dan Kawasan Permukiman**
								Persentase Penyelesaian ganti rugi dan santunan tanah untuk pembangunan oleh daerah kabupaten/kota	**100 %**		**12.50 %**		**100 %**		**0.00 %**		**100.00 %**		**0.00 %**		**0.00 %**		**100.00 %**		**100.00 %**		**112.50 %**			**112.50 %**	
10		2	10	05	2.01	0001	Penetapan Daftar Masyarakat Penerima Santunan Tanah dalam 1 (satu) Daerah Kabupaten/Kota	Jumlah Keputusan Bupati/Wali Kota Tentang Penetapan Penerima Santunan Tanah	4 Dokumen	Rp 1,655,498,100.00	0 Dokumen	Rp 0	1 Dokumen	Rp 400,000,000.00	0 Dokumen	Rp 960,000.00	1 Dokumen	Rp 4,234,700.00	0 Dokumen	Rp 1,260,000.00	0 Dokumen	Rp 2,794,000.00	1 Dokumen	Rp 9,248,700.00	100.00 %	2.31 %	1 Dokumen	Rp 9,248,700.00	25.00 %	0.56 %	Dinas Perumahan Rakyat dan Kawasan Permukiman
														Rata-rata capaian kinerja (%)	**0.00**	**0.24**	**100.00**	**1.06**	**0.00**	**0.32**	**0.00**	**0.70**			**100.00**	**2.31**			**25.00**	**0.56**	
														Predikat kinerja	**SR**	**SR**	**ST**	**SR**	**SR**	**SR**	**SR**	**SR**			**ST**	**SR**			**SR**	**SR**	
	Meningkatnya keamanan Aset Tanah Pemerintah Daerah	**2**	**10**	**08**			**PROGRAM PENGELOLAAN TANAH KOSONG**	**Persentase Tanah Aset Daerah bersertifikat**	**100 %**	**Rp 1,450,000,000.00**		**Rp 0**	**65.9 %**	**Rp 350,000,000.00**		**Rp 5,875,000.00**		**Rp 23,117,700.00**		**Rp 54,802,800.00**		**Rp 31,758,720.00**		**Rp 115,554,220.00**		**33.02 %**		**Rp 115,554,220.00**		**7.97 %**	**Dinas Perumahan Rakyat dan Kawasan Permukiman**
		2	**10**	**08**	**2.02**		**Inventarisasi dan Pemanfaatan Tanah Kosong**	**Persentase Tanah Aset Daerah Bersertifikat**	**100 %**	**Rp 1,432,489,800.00**	**33.08 %**	**Rp 418,179,500.00**	**65.9 %**	**Rp 350,000,000.00**	**0.00 %**	**Rp 5,875,000.00**	**30.16 %**	**Rp 23,117,700.00**	**28.57 %**	**Rp 54,802,800.00**	**41.27 %**	**Rp 31,758,720.00**	**100.00 %**	**Rp 115,554,220.00**	**151.75 %**	**33.02 %**	**133.08 %**	**Rp 533,733,720.00**	**133.08 %**	**37.26 %**	**Dinas Perumahan Rakyat dan Kawasan Permukiman**
11		2	10	08	2.02	0001	Pelaksanaan Inventarisasi Tanah Kosong	Jumlah Laporan Tanah Kosong dalam 1 (Satu) Kabupaten/Kota yang Diinventarisasi	259 Laporan	Rp 1,432,489,800.00	0 Laporan	Rp 0	63 Laporan	Rp 350,000,000.00	0 Laporan	Rp 5,875,000.00	19 Laporan	Rp 23,117,700.00	18 Laporan	Rp 54,802,800.00	26 Laporan	Rp 31,758,720.00	63 Laporan	Rp 115,554,220.00	100.00 %	33.02 %	63 Laporan	Rp 115,554,220.00	24.32 %	8.07 %	Dinas Perumahan Rakyat dan Kawasan Permukiman
														Rata-rata capaian kinerja (%)	**0.00**	**1.68**	**30.16**	**6.61**	**28.57**	**15.66**	**41.27**	**9.07**			**100.00**	**33.02**			**24.32**	**8.07**	
														Predikat kinerja	**SR**	**SR**	**SR**	**SR**	**SR**	**SR**	**SR**	**SR**			**ST**	**SR**			**SR**	**SR**	
		X					**NON URUSAN**																							
		X	**XX**				**URUSAN PEMERINTAHAN BIDANG XX**																							
	Meningkatnya kinerja pembinaan akuntabilitas kinerja Pemerintah Daerah	**X**	**XX**	**01**			**PROGRAM PENUNJANG URUSAN PEMERINTAHAN DAERAH KABUPATEN/KOTA**	**Persentase Pemenuhan Kebutuhan Penunjang Perangkat Daerah**	**75 %**	**Rp 20,303,383,090.00**		**Rp 2,326,657,611.00**	**75.47 %**	**Rp 4,765,915,796.00**		**Rp 624,367,399**		**Rp 930,835,950.00**		**Rp 657,930,032.00**		**Rp 496,484,039.00**		**Rp 2,709,617,420.00**		**56.85 %**		**Rp 5,036,275,031.00**		**24.81 %**	**Dinas Perumahan Rakyat dan Kawasan Permukiman**
		X	**XX**	**01**	**2.01**		**Perencanaan, Penganggaran, dan Evaluasi Kinerja Perangkat Daerah**	**Persentase Pemenuhan Dokumen Perencanaan, Penganggaran dan Evaluasi Perangkat Daerah (%)**	**100 %**	**Rp 726,502,971.00**	**15.96 %**	**Rp 135,058,790.00**	**100 %**	**Rp 155,000,000.00**	**40.00 %**	**Rp 34,597,000**	**0.00 %**	**Rp 4,310,650.00**	**10.00 %**	**Rp 15,389,190.00**	**50.00 %**	**Rp 19,584,800.00**	**100.00 %**	**Rp 73,881,640.00**	**100.00 %**	**47.67 %**	**115.96 %**	**Rp 208,940,430.00**	**115.96 %**	**28.76 %**	**Dinas Perumahan Rakyat dan Kawasan Permukiman**

No	Sasaran	Kode					Urusan / Bidang Urusan Pemerintahan Daerah dan Program / Kegiatan / Sub Kegiatan	Indikator Kinerja Program (outcome) / Kegiatan (output) / Sub Kegiatan	Target Akhir Renstra Tahun RPJM/Renstra (2021-2026)		Realisasi Capaian Kinerja RKPD sampai dengan Tahun sebelumnya (2023)		Target Kinerja & Anggaran RKPD Tahun yang dievaluasi (2024)		Realisasi Kinerja Pada Triwulan (2024)								Realisasi Capaian Kinerja & Anggaran RKPD Tahun yang dievaluasi (2024)		Tingkat Capaian Kinerja & Realisasi		Realisasi Kinerja & Anggaran RPJM/Renstra s/d Tahun yang dievaluasi		Tingkat Capaian Kinerja & Realisasi		Perangkat Daerah Penanggung Jawab
															I		II		III		IV										
1	2	3					4	5	6		7		8		9		10		11		12		13 = (9 + 10 + 11 + 12)		14 = (13 / 8 * 100) %		15 = (7 + 13)		16 = (15 / 6 * 100)		17
									K	Rp	K	Rp	K	Rp	K	Rp	K	Rp	K	Rp	K	Rp	K	Rp	K (%)	Rp (%)	K	Rp	K (%)	Rp (%)	
12		X	XX	01	2.01	0001	Penyusunan Dokumen Perencanaan Perangkat Daerah	Jumlah Dokumen Perencanaan Perangkat Daerah	5 Dokumen	Rp 407,757,478.00	1 Dokumen	Rp 52,372,480.00	1 Dokumen	Rp 80,000,000.00	1 Dokumen	Rp27,709,400.00	0 Dokumen	Rp 2,060,650.00	0 Dokumen	Rp 11,424,190.00	0 Dokumen	Rp 1,623,600.00	1 Dokumen	Rp 42,817,840.00	100.00 %	53.52 %	2 Dokumen	Rp 95,190,320.00	40.00 %	23.34 %	Dinas Perumahan Rakyat dan Kawasan Permukiman
13		X	XX	01	2.01	0002	Koordinasi dan Penyusunan Dokumen RKA-SKPD	Jumlah Dokumen RKA-SKPD dan Laporan Hasil Koordinasi Penyusunan Dokumen RKA-SKPD	8 Dokumen	Rp 101,562,676.00	2 Dokumen	Rp 7,525,620.00	2 Dokumen	Rp 25,000,000.00	1 Dokumen	Rp 910,000.00	0 Dokumen	Rp 0	1 Dokumen	Rp 3,065,000.00	0 Dokumen	Rp 3,550,600.00	2 Dokumen	Rp 7,525,600.00	100.00 %	30.10 %	4 Dokumen	Rp 15,051,220.00	50.00 %	14.82 %	Dinas Perumahan Rakyat dan Kawasan Permukiman
14		X	XX	01	2.01	0004	Koordinasi dan Penyusunan DPA-SKPD	Jumlah Dokumen DPA-SKPD dan Laporan Hasil Koordinasi Penyusunan Dokumen DPA-SKPD	8 Dokumen	Rp 82,260,393.00	2 Dokumen	Rp 7,018,470.00	2 Dokumen	Rp 20,000,000.00	1 Dokumen	Rp 2,937,600.00	0 Dokumen	Rp 0	0 Dokumen	Rp 0	1 Dokumen	Rp 3,405,600.00	2 Dokumen	Rp 6,343,200.00	100.00 %	31.72 %	4 Dokumen	Rp 13,361,670.00	50.00 %	16.24 %	Dinas Perumahan Rakyat dan Kawasan Permukiman
15		X	XX	01	2.01	0006	Koordinasi dan Penyusunan Laporan Capaian Kinerja dan Ikhtisar Realisasi Kinerja SKPD	Jumlah Laporan Capaian Kinerja dan Ikhtisar Realisasi Kinerja SKPD dan Laporan Hasil Koordinasi Penyusunan Laporan Capaian Kinerja dan Ikhtisar Realisasi Kinerja SKPD	12 Laporan	Rp 76,773,720.00	3 Laporan	Rp 6,334,430.00	3 Laporan	Rp 15,000,000.00	0 Laporan	Rp 3,040,000.00	0 Laporan	Rp 2,250,000.00	0 Laporan	Rp 0	3 Laporan	Rp 9,550,000.00	3 Laporan	Rp 14,840,000.00	100.00 %	98.93 %	6 Laporan	Rp 21,174,430.00	50.00 %	27.58 %	Dinas Perumahan Rakyat dan Kawasan Permukiman
16		X	XX	01	2.01	0007	Evaluasi Kinerja Perangkat Daerah	Jumlah Laporan Evaluasi Kinerja Perangkat Daerah	4 Laporan	Rp 58,148,704.00	1 Laporan	Rp 1,999,990.00	1 Laporan	Rp 15,000,000.00	0 Laporan	Rp 0	0 Laporan	Rp 0	0 Laporan	Rp 900,000.00	1 Laporan	Rp 1,455,000.00	1 Laporan	Rp 2,355,000.00	100.00 %	15.70 %	2 Laporan	Rp 4,354,990.00	50.00 %	7.49 %	Dinas Perumahan Rakyat dan Kawasan Permukiman
		X	**XX**	**01**	**2.02**		**Administrasi Keuangan Perangkat Daerah**	**Persentase Pemenuhan Administrasi Keuangan Perangkat Daerah (%)**	**100 %**	**Rp 14,323,356,852.00**	**45.56 %**	**Rp 3,959,212,578.00**	**100 %**	**Rp 2,164,405,470.00**	**44.44 %**	**Rp 543,066,585**	**44.44 %**	**Rp 750,079,885.00**	**0.00 %**	**Rp 507,437,722.00**	**11.11 %**	**Rp 98,290,472.00**	**100.00 %**	**Rp 1,898,874,664.00**	**100.00 %**	**87.73 %**	**145.56 %**	**Rp 5,858,087,242.00**	**145.56 %**	**40.90 %**	**Dinas Perumahan Rakyat dan Kawasan Permukiman**
17		X	XX	01	2.02	0001	Penyediaan Gaji dan Tunjangan ASN	Jumlah Orang yang Menerima Gaji dan Tunjangan ASN	25 Orang/bulan	Rp 13,765,706,329.00	25 Orang/bulan	Rp 1,798,118,503.00	25 Orang/bulan	Rp 2,054,405,470.00	25 Orang/bulan	Rp 528,321,185	0 Orang/bulan	Rp 716,115,885.00	0 Orang/bulan	Rp 489,596,922.00	0 Orang/bulan	Rp 68,005,072.00	25 Orang/bulan	Rp 1,802,039,064.00	100.00 %	87.72 %	50 Orang/bulan	Rp 3,600,157,567.00	200.00 %	26.15 %	Dinas Perumahan Rakyat dan Kawasan Permukiman
18		X	XX	01	2.02	0003	Pelaksanaan Penatausahaan dan Pengujian/Verifikasi Keuangan SKPD	Jumlah Dokumen Penatausahaan dan Pengujian/Verifikasi Keuangan SKPD	4 Dokumen	Rp 489,209,506.00	1 Dokumen	Rp 96,216,710.00	1 Dokumen	Rp 100,000,000.00	0 Dokumen	Rp14,350,400.00	1 Dokumen	Rp 33,569,000.00	0 Dokumen	Rp 17,025,000.00	0 Dokumen	Rp 29,291,400.00	1 Dokumen	Rp 94,235,800.00	100.00 %	94.24 %	2 Dokumen	Rp 190,452,510.00	50.00 %	38.93 %	Dinas Perumahan Rakyat dan Kawasan Permukiman
19		X	XX	01	2.02	0005	Koordinasi dan Penyusunan Laporan Keuangan Akhir Tahun SKPD	Jumlah Laporan Keuangan Akhir Tahun SKPD dan Laporan Hasil Koordinasi Penyusunan Laporan Keuangan Akhir Tahun SKPD	12 Laporan	Rp 68,441,017.00	3 Laporan	Rp 3,874,890.00	3 Laporan	Rp 10,000,000.00	1 Laporan	Rp 395,000.00	1 Laporan	Rp 395,000.00	0 Laporan	Rp 815,800.00	1 Laporan	Rp 994,000.00	3 Laporan	Rp 2,599,800.00	100.00 %	26.00 %	6 Laporan	Rp 6,474,690.00	50.00 %	9.46 %	Dinas Perumahan Rakyat dan Kawasan Permukiman
		X	**XX**	**01**	**2.03**		**Administrasi Barang Milik Daerah pada Perangkat Daerah**	**Persentase Pemenuhan administrasi BMD Perangkat Daerah (%)**	**100 %**	**Rp 121,641,333.00**	**18.18 %**	**Rp 44,781,920.00**	**100 %**	**Rp 20,399,911.00**	**0.00 %**	**Rp 0**	**50.00 %**	**Rp 14,000,000.00**	**0.00 %**	**Rp 9,358,400.00**	**50.00 %**	**Rp 12,083,200.00**	**100.00 %**	**Rp 35,441,600.00**	**100.00 %**	**173.73 %**	**118.18 %**	**Rp 80,223,520.00**	**118.18 %**	**65.95 %**	**Dinas Perumahan Rakyat dan Kawasan Permukiman**
20		X	XX	01	2.03	0006	Penatausahaan Barang Milik Daerah pada SKPD	Jumlah Laporan Penatausahaan Barang Milik Daerah pada SKPD	8 Laporan	Rp 121,641,333.00	2 Laporan	Rp 24,240,920.00	2 Laporan	Rp 20,399,911.00	0 Laporan	Rp 0	1 Laporan	Rp 14,000,000.00	0 Laporan	Rp 9,358,400.00	1 Laporan	Rp 12,083,200.00	2 Laporan	Rp 35,441,600.00	100.00 %	173.73 %	4 Laporan	Rp 59,682,520.00	50.00 %	49.06 %	Dinas Perumahan Rakyat dan Kawasan Permukiman
		X	**XX**	**01**	**2.05**		**Administrasi Kepegawaian Perangkat Daerah**	**Persentase Pemenuhan Administrasi Kepegawaian Perangkat Daerah (%)**	**100 %**	**Rp 150,000,000.00**	**33.33 %**	**Rp 20,141,000.00**	**100 %**	**Rp 25,000,000.00**	**0.00 %**	**Rp 0**	**100.00 %**	**Rp 18,707,000.00**	**0.00 %**	**Rp 717,000.00**	**0.00 %**	**Rp 380,000.00**	**100.00 %**	**Rp 19,804,000.00**	**100.00 %**	**79.22 %**	**133.33 %**	**Rp 39,945,000.00**	**133.33 %**	**26.63 %**	**Dinas Perumahan Rakyat dan Kawasan Permukiman**
21		X	XX	01	2.05	0009	Pendidikan dan Pelatihan Pegawai Berdasarkan Tugas dan Fungsi	Jumlah Pegawai Berdasarkan Tugas dan Fungsi yang Mengikuti Pendidikan dan Pelatihan	6 Orang	Rp 150,000,000.00	2 Orang	Rp 20,141,000.00	1 Orang	Rp 25,000,000.00	0 Orang	Rp 0	1 Orang	Rp 18,707,000.00	0 Orang	Rp 717,000.00	0 Orang	Rp 380,000.00	1 Orang	Rp 19,804,000.00	100.00 %	79.22 %	3 Orang	Rp 39,945,000.00	50.00 %	26.63 %	Dinas Perumahan Rakyat dan Kawasan Permukiman
		X	**XX**	**01**	**2.06**		**Administrasi Umum Perangkat Daerah**	**Persentase Pemenuhan Administrasi Umum (%)**	**100 %**	**Rp 1,054,647,948.00**	**19.13 %**	**Rp 193,389,608.00**	**100 %**	**Rp 265,000,000.00**	**30.95 %**	**Rp 3,210,000.00**	**22.62 %**	**Rp 29,643,500.00**	**39.29 %**	**Rp 52,700,820.00**	**4.76 %**	**Rp 9,130,000.00**	**97.62 %**	**Rp 94,684,320.00**	**97.62 %**	**35.73 %**	**116.75 %**	**Rp 288,073,928.00**	**116.75 %**	**27.31 %**	**Dinas Perumahan Rakyat dan Kawasan Permukiman**
22		X	XX	01	2.06	0001	Penyediaan Komponen Instalasi Listrik/Penerangan Bangunan Kantor	Jumlah Paket Komponen Instalasi Listrik/Penerangan Bangunan Kantor yang Disediakan	8 Paket	Rp 114,989,000.00	2 Paket	Rp 2,989,970.00	2 Paket	Rp 30,000,000.00	0 Paket	Rp 0	1 Paket	Rp 1,481,000.00	1 Paket	Rp 1,508,000.00	0 Paket	Rp 0	2 Paket	Rp 2,989,000.00	100.00 %	9.96 %	4 Paket	Rp 5,978,970.00	50.00 %	5.20 %	Dinas Perumahan Rakyat dan Kawasan Permukiman
23		X	XX	01	2.06	0002	Penyediaan Peralatan dan Perlengkapan Kantor	Jumlah Paket Peralatan dan Perlengkapan Kantor yang Disediakan	3 Paket	Rp 15,968,000.00	0 Paket	Rp 0	1 Paket	Rp 5,000,000.00	0 Paket	Rp 0	0 Paket	Rp 0	1 Paket	Rp 968,000.00	0 Paket	Rp 0	1 Paket	Rp 968,000.00	100.00 %	19.36 %	1 Paket	Rp 968,000.00	33.33 %	6.06 %	Dinas Perumahan Rakyat dan Kawasan Permukiman
24		X	XX	01	2.06	0003	Penyediaan Peralatan Rumah Tangga	Jumlah Paket Peralatan Rumah Tangga yang Disediakan	4 Paket	Rp 27,500,000.00	1 Paket	Rp 987,040.00	1 Paket	Rp 5,000,000.00	1 Paket	Rp 500,000.00	0 Paket	Rp 0	0 Paket	Rp 0	0 Paket	Rp 0	1 Paket	Rp 500,000.00	100.00 %	10.00 %	2 Paket	Rp 1,487,040.00	50.00 %	5.41 %	Dinas Perumahan Rakyat dan Kawasan Permukiman
25		X	XX	01	2.06	0004	Penyediaan Bahan Logistik Kantor	Jumlah Paket Bahan Logistik Kantor yang Disediakan	24 Paket	Rp 248,279,100.00	6 Paket	Rp 29,962,880.00	6 Paket	Rp 55,000,000.00	1 Paket	Rp 2,230,000.00	2 Paket	Rp 11,179,500.00	0 Paket	Rp 12,431,500.00	2 Paket	Rp 7,690,000.00	5 Paket	Rp 33,531,000.00	83.33 %	60.97 %	11 Paket	Rp 63,493,880.00	45.83 %	25.57 %	Dinas Perumahan Rakyat dan Kawasan Permukiman
26		X	XX	01	2.06	0005	Penyediaan Barang Cetakan dan Penggandaan	Jumlah Paket Barang Cetakan dan Penggandaan yang Disediakan	8 Paket	Rp 35,846,400.00	2 Paket	Rp 1,846,540.00	2 Paket	Rp 10,000,000.00	0 Paket	Rp 0	1 Paket	Rp 923,200.00	1 Paket	Rp 923,200.00	0 Paket	Rp 0	2 Paket	Rp 1,846,400.00	100.00 %	18.46 %	4 Paket	Rp 3,692,940.00	50.00 %	10.30 %	Dinas Perumahan Rakyat dan Kawasan Permukiman
27		X	XX	01	2.06	0006	Penyediaan Bahan Bacaan dan Peraturan Perundang-undangan	Jumlah Dokumen Bahan Bacaan dan Peraturan Perundang-Undangan yang Disediakan	3 Dokumen	Rp 42,065,448.00	3 Dokumen	Rp 5,760,000.00	3 Dokumen	Rp 10,000,000.00	3 Dokumen	Rp 480,000.00	0 Dokumen	Rp 2,400,000.00	0 Dokumen	Rp 1,440,000.00	0 Dokumen	Rp 1,440,000.00	3 Dokumen	Rp 5,760,000.00	100.00 %	57.60 %	6 Dokumen	Rp 11,520,000.00	200.00 %	27.39 %	Dinas Perumahan Rakyat dan Kawasan Permukiman
28		X	XX	01	2.06	0009	Penyelenggaraan Rapat Koordinasi dan Konsultasi SKPD	Jumlah Laporan Penyelenggaraan Rapat Koordinasi dan Konsultasi SKPD	240 Laporan	Rp 570,000,000.00	90 Laporan	Rp 39,997,626.00	60 Laporan	Rp 150,000,000.00	0 Laporan	Rp 0	15 Laporan	Rp 13,659,800.00	45 Laporan	Rp 35,430,120.00	0 Laporan	Rp 0	60 Laporan	Rp 49,089,920.00	100.00 %	32.73 %	150 Laporan	Rp 89,087,546.00	62.50 %	15.63 %	Dinas Perumahan Rakyat dan Kawasan Permukiman
		X	**XX**	**01**	**2.07**		**Pengadaan Barang Milik Daerah Penunjang Urusan Pemerintah Daerah**	**Jumlah Pengadaan BMD (unit)**	**54 Unit**	**Rp 366,038,700.00**	**14.29 %**	**Rp 4,982,282.00**	**14 Unit**	**Rp 77,000,000.00**	**0.00 %**	**Rp 0**	**0.00 %**	**Rp 0**	**10.00 %**	**Rp 19,417,800.00**	**100.00 %**	**Rp 1,600,000.00**	**110.00 %**	**Rp 21,017,800.00**	**785.71 %**	**27.30 %**	**124.29 %**	**Rp 26,000,082.00**	**124.29 %**	**7.10 %**	**Dinas Perumahan Rakyat dan Kawasan Permukiman**
29		X	XX	01	2.07	0005	Pengadaan Mebel	Jumlah Paket Mebel yang Disediakan	4 Unit	Rp 141,620,900.00	0 Unit	Rp 0	1 Unit	Rp 27,000,000.00	0 Unit	Rp 0	0 Unit	Rp 0	0 Unit	Rp 0	1 Unit	Rp 1,600,000.00	1 Unit	Rp 1,600,000.00	100.00 %	5.93 %	1 Unit	Rp 1,600,000.00	25.00 %	1.13 %	Dinas Perumahan Rakyat dan
30		X	XX	01	2.07	0006	Pengadaan Peralatan dan Mesin Lainnya	Jumlah Unit Peralatan dan Mesin Lainnya yang Disediakan	25 Unit	Rp 224,417,800.00	1 Unit	Rp 1,827,740.00	5 Unit	Rp 50,000,000.00	0 Unit	Rp 0	0 Unit	Rp 0	1 Unit	Rp 19,417,800.00	5 Unit	Rp 0	6 Unit	Rp 19,417,800.00	120.00 %	38.84 %	7 Unit	Rp 21,245,540.00	28.00 %	9.47 %	Dinas Perumahan Rakyat dan Kawasan Permukiman
		X	**XX**	**01**	**2.08**		**Penyediaan Jasa Penunjang Urusan Pemerintahan Daerah**	**Persentase Pemenuhan Jasa Penunjang Urusan Pemerintah Daerah (%)**	**100 %**	**Rp 1,798,901,559.00**	**16.67 %**	**Rp 410,909,883.00**	**100 %**	**Rp 419,481,796.00**	**25.00 %**	**Rp 37,954,814**	**25.00 %**	**Rp 75,071,165.00**	**20.83 %**	**Rp 40,372,350.00**	**29.17 %**	**Rp 75,753,467.00**	**100.00 %**	**Rp 229,151,796.00**	**100.00 %**	**54.63 %**	**116.67 %**	**Rp 640,061,679.00**	**116.67 %**	**35.58 %**	**Dinas Perumahan Rakyat dan Kawasan Permukiman**
31		X	XX	01	2.08	0002	Penyediaan Jasa Komunikasi, Sumber Daya Air dan Listrik	Jumlah Laporan Penyediaan Jasa Komunikasi, Sumber Daya Air dan Listrik yang Disediakan	48 Laporan	Rp 216,645,559.00	12 Laporan	Rp 21,154,327.00	12 Laporan	Rp 44,481,796.00	3 Laporan	Rp 4,354,814.00	3 Laporan	Rp 5,171,165.00	3 Laporan	Rp 5,872,350.00	3 Laporan	Rp 6,753,467.00	12 Laporan	Rp 22,151,796.00	100.00 %	49.80 %	24 Laporan	Rp 43,306,123.00	50.00 %	19.99 %	Dinas Perumahan Rakyat dan Kawasan Permukiman
32		X	XX	01	2.08	0004	Penyediaan Jasa Pelayanan Umum Kantor	Jumlah Laporan Penyediaan Jasa Pelayanan Umum Kantor yang Disediakan	48 Laporan	Rp 1,582,256,000.00	12 Laporan	Rp 180,000,000.00	12 Laporan	Rp 375,000,000.00	3 Laporan	Rp33,600,000.00	3 Laporan	Rp 69,900,000.00	2 Laporan	Rp 34,500,000.00	4 Laporan	Rp 69,000,000.00	12 Laporan	Rp 207,000,000.00	100.00 %	55.20 %	24 Laporan	Rp 387,000,000.00	50.00 %	24.46 %	Dinas Perumahan Rakyat dan Kawasan Permukiman
		X	**XX**	**01**	**2.09**		**Pemeliharaan Barang Milik Daerah Penunjang Urusan Pemerintahan Daerah**	**Persentase Pemenuhan Pemeliharaan BMD (%)**	**1 %**	**Rp 1,840,819,137.00**	**11.11 %**	**Rp 219,149,842.00**	**1.75 %**	**Rp 382,000,000.00**	**0.00 %**	**Rp 5,539,000.00**	**33.33 %**	**Rp 39,023,750.00**	**50.00 %**	**Rp 12,536,750.00**	**0.00 %**	**Rp 279,662,100.00**	**83.33 %**	**Rp 336,761,600.00**	**4761.90 %**	**88.16 %**	**94.44 %**	**Rp 555,911,442.00**	**94.44 %**	**30.20 %**	**Dinas Perumahan Rakyat dan Kawasan Permukiman**
33		X	XX	01	2.09	0002	Penyediaan Jasa Pemeliharaan, Biaya Pemeliharaan, Pajak dan Perizinan Kendaraan Dinas Operasional atau Lapangan	Jumlah Kendaraan Dinas Operasional atau Lapangan yang Dipelihara dan dibayarkan Pajak dan Perizinannya	3 Unit	Rp 755,600,000.00	3 Unit	Rp 22,868,475.00	3 Unit	Rp 200,000,000.00	0 Unit	Rp 2,600,000.00	3 Unit	Rp 39,023,750.00	0 Unit	Rp 11,846,750.00	0 Unit	Rp 32,249,900.00	3 Unit	Rp 85,720,400.00	100.00 %	42.86 %	6 Unit	Rp 108,588,875.00	200.00 %	14.37 %	Dinas Perumahan Rakyat dan Kawasan Permukiman
34		X	XX	01	2.09	0006	Pemeliharaan Peralatan dan Mesin Lainnya	Jumlah Peralatan dan Mesin Lainnya yang Dipelihara	10 Unit	Rp 127,275,137.00	2 Unit	Rp 1,420,000.00	2 Unit	Rp 30,000,000.00	0 Unit	Rp 0	0 Unit	Rp 0	1 Unit	Rp 690,000.00	0 Unit	Rp 0	1 Unit	Rp 690,000.00	50.00 %	2.30 %	3 Unit	Rp 2,110,000.00	30.00 %	1.66 %	Dinas Perumahan Rakyat dan Kawasan Permukiman
35		X	XX	01	2.09	0009	Pemeliharaan/Rehabilitasi Gedung Kantor dan Bangunan Lainnya	Jumlah Gedung Kantor dan Bangunan Lainnya yang Dipelihara/Direhabilitasi	1 Unit	Rp 957,944,000.00	0 Unit	Rp 0	1 Unit	Rp 152,000,000.00	0 Unit	Rp 2,939,000.00	0 Unit	Rp 0	1 Unit	Rp 0	0 Unit	Rp 247,412,200.00	1 Unit	Rp 250,351,200.00	100.00 %	164.70 %	1 Unit	Rp 250,351,200.00	100.00 %	26.13 %	Dinas Perumahan Rakyat dan Kawasan Permukiman
														Rata-rata capaian kinerja (%)	**25.00**	**6.59**	**24.65**	**14.62**	**22.36**	**12.25**	**26.04**	**19.03**			**98.06**	**52.48**			**67.28**	**18.02**	
														Predikat kinerja	**SR**	**SR**	**SR**	**SR**	**SR**	**SR**	**SR**	**SR**			**ST**	**R**			**S**	**SR**	

Faktor pendorong keberhasilan kinerja:
Faktor penghambat pencapaian kinerja:
Tindak lanjut yang diperlukan dalam triwulan berikutnya:
Tindak lanjut yang diperlukan dalam Renja Perangkat Daerah berikutnya:

Evaluasi Terhadap Hasil RKPD Perangkat Daerah
Kabupaten Bengkulu Utara
Tahun 2024

No	Sasaran	Kode					Urusan / Bidang Urusan Pemerintahan Daerah dan Program / Kegiatan / Sub Kegiatan	Indikator Kinerja Program (outcome) / Kegiatan (output) / Sub Kegiatan (sub-	Target Akhir Renstra Tahun RPJM/Renstra (2021-2026)		Realisasi Capaian Kinerja RKPD sampai dengan Tahun sebelumnya (2023)		Target Kinerja & Anggaran RKPD Tahun yang dievaluasi (2024)		Realisasi Kinerja Pada Triwulan (2024)								Realisasi Capaian Kinerja & Anggaran RKPD Tahun yang dievaluasi (2024)		Tingkat Capaian Kinerja & Realisasi		Realisasi Kinerja & Anggaran RPJM/Renstra s/d Tahun yang dievaluasi		Tingkat Capaian Kinerja & Realisasi		Perangkat Daerah Penanggung Jawab
															I		II		III		IV										
1	2	3					4	5	6		7		8		9		10		11		12		13 = (9 + 10 + 11 + 12)		14 = (13 / 8 * 100) %		15 = (7 + 13)		16 = (15 / 6 * 100) %		17
									K	Rp	K	Rp	K	Rp	K	Rp	K	Rp	K	Rp	K	Rp	K	Rp	K (%)	Rp (%)	K	Rp	K (%)	Rp (%)	
		1					**URUSAN PEMERINTAHAN WAJIB YANG BERKAITAN DENGAN PELAYANAN DASAR**																								
		1	05				**URUSAN PEMERINTAHAN BIDANG KETENTERAMAN DAN KETERTIBAN UMUM SERTA PERLINDUNGAN MASYARAKAT**																								
	Meningkatnya ketertiban umum	1	05	02			**PROGRAM PENINGKATAN KETENTERAMAN DAN KETERTIBAN UMUM**	**Persentase pelayanan penanganan gangguan Ketenteraman dan Ketertiban Umum**	**95 %**	**Rp 6,245,000,000.00**		**Rp 9,998,900.00**	**93 %**	**Rp 1,151,800,000.00**		**Rp 82,194,500.00**		**Rp 402,641,100.00**		**Rp 229,469,700.00**		**Rp 361,695,800.00**		**Rp 1,076,001,100.00**		**93.42 %**		**Rp 1,086,000,000.00**		**17.39 %**	**Satuan Polisi Pamong Praja dan Pemadam Kebakaran**
		1	**05**	**02**	**2.01**		**Penanganan Gangguan Ketenteraman dan Ketertiban Umum dalam 1 (Satu) Daerah Kabupaten/Kota**	**Persentase penyelesaian Gangguan Ketenteraman dan Ketertiban Umum**	**90 %**	**Rp 5,786,000,000.00**	**17.24 %**	**Rp 1,666,160,111.00**	**86 %**	**Rp 1,040,400,000.00**	**0.00 %**	**Rp 79,439,500.00**	**0.00 %**	**Rp 385,611,100.00**	**25.00 %**	**Rp 214,430,200.00**	**75.00 %**	**Rp 355,720,300.00**	**100.00 %**	**Rp 1,035,201,100.00**	**116.28 %**	**99.50 %**	**117.24 %**	**Rp 2,701,361,211.00**	**117.24 %**	**46.69 %**	**Satuan Polisi Pamong Praja dan Pemadam Kebakaran**
1		1	05	02	2.01	0003	Koordinasi Penyelenggaraan Ketentraman dan Ketertiban Umum serta Perlindungan Masyarakat Tingkat Kabupaten/Kota	Jumlah Dokumen Hasil Pelaksanaan Koordinasi Penyelenggaraan Ketenteraman, Ketertiban Umum dan Perlindungan Masyarakat Tingkat Kabupaten/Kota	4 Dokumen	Rp 80,000,000.00	0 Dokumen	Rp 0	1 Dokumen	Rp 5,000,000.00	0 Dokumen	Rp 535,000.00	0 Dokumen	Rp 2,400,000.00	0 Dokumen	Rp 0	1 Dokumen	Rp 1,977,500.00	1 Dokumen	Rp 4,912,500.00	100.00 %	98.25 %	1 Dokumen	Rp 4,912,500.00	25.00 %	6.14 %	Satuan Polisi Pamong Praja dan Pemadam Kebakaran
2		1	05	02	2.01	0004	Pemberdayaan Perlindungan Masyarakat dalam rangka Ketentraman dan Ketertiban Umum	Jumlah Dokumen yang Memuat Hasil Pemberdayaan Perlindungan Masyarakat dalam rangka Ketenteraman dan Ketertiban Umum	5 Dokumen	Rp 197,000,000.00	0 Dokumen	Rp 0	1 Dokumen	Rp 48,800,000.00	0 Dokumen	Rp 3,712,200.00	0 Dokumen	Rp 9,877,700.00	0 Dokumen	Rp 22,814,800.00	1 Dokumen	Rp 12,245,300.00	1 Dokumen	Rp 48,650,000.00	100.00 %	99.69 %	1 Dokumen	Rp 48,650,000.00	20.00 %	24.70 %	Satuan Polisi Pamong Praja dan Pemadam Kebakaran
3		1	05	02	2.01	0005	Peningkatan Kapasitas SDM Satuan Polisi Pamongpraja dan Satuan Perlindungan Masyarakat Termasuk dalam Pelaksanaan Tugas yang Bermuatan Hak Asasi Manusia	Jumlah SDM Satuan Polisi Pamongpraja dan Satuan Perlindungan Masyarakat yang Ditingkatkan Kapasitasnya	320 Orang	Rp 160,000,000.00	0 Orang	Rp 0	10 Orang	Rp 35,800,000.00	0 Orang	Rp 1,660,000.00	0 Orang	Rp 15,004,600.00	10 Orang	Rp 15,521,000.00	0 Orang	Rp 3,450,000.00	10 Orang	Rp 35,635,600.00	100.00 %	99.54 %	10 Orang	Rp 35,635,600.00	3.13 %	22.27 %	Satuan Polisi Pamong Praja dan Pemadam Kebakaran
4		1	05	02	2.01	0006	Kerja Sama antar Lembaga dan Kemitraan dalam Teknik Pencegahan dan Penanganan Gangguan Ketentraman dan Ketertiban Umum	Jumlah Dokumen Hasil Pelaksanaan Kerja Sama antar Lembaga dan Kemitraan dalam Teknik Pencegahan Kejahatan	5 Dokumen	Rp 285,000,000.00	1 Dokumen	Rp 9,998,900.00	1 Dokumen	Rp 10,000,000.00	0 Dokumen	Rp 1,519,000.00	0 Dokumen	Rp 1,350,000.00	0 Dokumen	Rp 5,350,000.00	1 Dokumen	Rp 1,649,600.00	1 Dokumen	Rp 9,868,600.00	100.00 %	98.69 %	2 Dokumen	Rp 19,867,500.00	40.00 %	6.97 %	Satuan Polisi Pamong Praja dan Pemadam Kebakaran
5		1	05	02	2.01	0008	Penyusunan SOP Ketertiban Umum dan Ketenteraman Masyarakat	Jumlah Dokumen SOP Ketertiban Umum dan Ketenteraman Masyarakat yang Telah Dibuat dan Dimunakhirkan	4 Dokumen	Rp 35,000,000.00	0 Dokumen	Rp 0	1 Dokumen	Rp 5,000,000.00	0 Dokumen	Rp 0	0 Dokumen	Rp 1,679,600.00	0 Dokumen	Rp 1,820,000.00	1 Dokumen	Rp 1,284,100.00	1 Dokumen	Rp 4,783,700.00	100.00 %	95.67 %	1 Dokumen	Rp 4,783,700.00	25.00 %	13.67 %	Satuan Polisi Pamong Praja dan Pemadam Kebakaran
6		1	05	02	2.01	0015	Pencegahan Gangguan Ketenteraman dan Ketertiban Umum Melalui Deteksi Dini dan Cegah Dini, Pembinaan dan Penyuluhan, Pelaksanaan Patroli, Pengamanan, dan Pengawalan	Jumlah Laporan Gangguan Ketenteraman dan Ketertiban Umum yang Dicegah Melalui Deteksi Dini dan Cegah Dini, Pembinaan dan Penyuluhan, Patroli, Pengamanan, dan Pengawalan	23 laporan	Rp 4,799,000,000.00	0 laporan	Rp 0	1 laporan	Rp 915,800,000.00	0 laporan	Rp 71,261,800.00	0 laporan	Rp 354,673,000.00	0 laporan	Rp 157,213,400.00	1 laporan	Rp 328,657,800.00	1 laporan	Rp 911,806,000.00	100.00 %	99.56 %	1 laporan	Rp 911,806,000.00	4.35 %	19.00 %	Satuan Polisi Pamong Praja dan Pemadam Kebakaran
7		1	05	02	2.01	0016	Penindakan Atas Gangguan Ketenteraman dan Ketertiban Umum berdasarkan Perda dan Perkada Melalui Penertiban dan Penanganan Unjuk Rasa dan Kerusuhan Massa	Jumlah Laporan Gangguan Ketenteraman dan Ketertiban Umum berdasarkan Perda dan Perkada Melalui Penertiban dan Penanganan Unjuk Rasa dan Kerusuhan Massa yang Dilakukan Penindakan	12 Laporan	Rp 120,000,000.00	0 Laporan	Rp 0	1 Laporan	Rp 10,000,000.00	0 Laporan	Rp 751,500.00	0 Laporan	Rp 626,200.00	0 Laporan	Rp 2,110,000.00	1 Laporan	Rp 6,456,000.00	1 Laporan	Rp 9,943,700.00	100.00 %	99.44 %	1 Laporan	Rp 9,943,700.00	8.33 %	8.29 %	Satuan Polisi Pamong Praja dan Pemadam Kebakaran
8		1	05	02	2.01	0018	Pengadaan dan Pemeliharaan Sarana dan Prasarana Ketentraman dan Ketertiban Umum	Jumlah Sarana dan Prasarana Ketenteraman dan Ketertiban Umum yang Tersedia	80 Unit	Rp 110,000,000.00	0 Unit	Rp 0	10 Unit	Rp 10,000,000.00	0 Unit	Rp 0	0 Unit	Rp 0	10 Unit	Rp 9,601,000.00	0 Unit	Rp 0	10 Unit	Rp 9,601,000.00	100.00 %	96.01 %	10 Unit	Rp 9,601,000.00	12.50 %	8.73 %	Satuan Polisi Pamong Praja dan Pemadam Kebakaran
		1	**05**	**02**	**2.02**		**Penegakan Peraturan Daerah Kabupaten/Kota dan Peraturan Bupati/Wali Kota**	**Persentase penanganan Penegakan Perda dan Peraturan Bupati yang diselesaikan**	**100 %**	**Rp 300,000,000.00**	**70.00 %**	**Rp 323,469,500.00**	**100 %**	**Rp 40,800,000.00**	**0.00 %**	**Rp 2,755,000.00**	**0.00 %**	**Rp 17,030,000.00**	**50.00 %**	**Rp 15,039,500.00**	**50.00 %**	**Rp 5,975,500.00**	**100.00 %**	**Rp 40,800,000.00**	**100.00 %**	**100.00 %**	**170.00 %**	**Rp 364,269,500.00**	**170.00 %**	**121.42 %**	**Satuan Polisi Pamong Praja dan Pemadam Kebakaran**
9		1	05	02	2.02	0010	Sosialisasi Penegakan Peraturan Daerah dan Peraturan Kepala Daerah	Jumlah Laporan Hasil Pelaksanaan Sosialisasi Penegakan Peraturan Daerah dan Peraturan Kepala Daerah	5 Laporan	Rp 125,000,000.00	0 Laporan	Rp 0	1 Laporan	Rp 10,000,000.00	0 Laporan	Rp 1,255,000.00	0 Laporan	Rp 0	1 Laporan	Rp 7,995,000.00	0 Laporan	Rp 750,000.00	1 Laporan	Rp 10,000,000.00	100.00 %	100.00 %	1 Laporan	Rp 10,000,000.00	20.00 %	8.00 %	Satuan Polisi Pamong Praja dan Pemadam Kebakaran
10		1	05	02	2.02	0011	Penanganan Atas Pelanggaran Peraturan Daerah dan Peraturan Kepala daerah	Jumlah Laporan Pelaksanaan Penanganan Atas Pelanggaran Peraturan Daerah dan Peraturan kepala daerah Sesuai SOP	1 Laporan	Rp 175,000,000.00	0 Laporan	Rp 0	1 Laporan	Rp 30,800,000.00	0 Laporan	Rp 1,500,000.00	0 Laporan	Rp 17,030,000.00	0 Laporan	Rp 7,044,500.00	1 Laporan	Rp 5,225,500.00	1 Laporan	Rp 30,800,000.00	100.00 %	100.00 %	1 Laporan	Rp 30,800,000.00	100.00 %	17.60 %	Satuan Polisi Pamong Praja dan Pemadam Kebakaran
													Rata-rata capaian kinerja (%)		**0.00**	**7.09**	**0.00**	**25.75**	**30.00**	**41.71**	**70.00**	**24.14**			**100.00**	**98.69**			**25.83**	**13.54**	
														Predikat kinerja	**SR**	**SR**	**SR**	**SR**	**SR**	**SR**	**S**	**SR**			**ST**	**ST**			**SR**	**SR**	
	Meningkatnya Penanggulangan, Penyelamatan Kebakaran, dan Penyelamatan Non Kebakaran	**1**	**05**	**04**			**PROGRAM PENCEGAHAN, PENANGGULANGAN, PENYELAMATAN KEBAKARAN DAN PENYELAMATAN NON KEBAKARAN**	**Persentase Pelayanan Penyelamatan dan evakuasi korban kebakaran**	**86 %**	**Rp 4,560,000,000.00**		**Rp 0**	**80.5 %**	**Rp 870,000,000.00**		**Rp 86,480,648.00**		**Rp 414,871,024.00**		**Rp 365,281,591.00**		**Rp 1,081,395,389**		**Rp 1,948,028,652.00**		**223.91 %**		**Rp 1,948,028,652.00**		**42.72 %**	**Satuan Polisi Pamong Praja dan Pemadam Kebakaran**
		1	**05**	**04**	**2.01**		**Pencegahan, Pengendalian, Pemadaman, Penyelamatan, dan Penanganan Bahan Berbahaya dan Beracun Kebakaran dalam Daerah Kabupaten/Kota**	**Persentase Pelayanan Penyelamatan dan evakuasi korban kebakaran**	**87 %**	**Rp 4,290,000,000.00**	**20.00 %**	**Rp 2,739,184,117.00**	**85 %**	**Rp 1,989,000,000.00**	**0.00 %**	**Rp 86,230,648.00**	**0.00 %**	**Rp 409,045,124.00**	**0.00 %**	**Rp 360,579,591.00**	**66.67 %**	**Rp 1,074,600,389**	**66.67 %**	**Rp 1,930,455,752.00**	**78.43 %**	**97.06 %**	**86.67 %**	**Rp 4,669,639,869.00**	**86.67 %**	**108.85 %**	**Satuan Polisi Pamong Praja dan Pemadam Kebakaran**
11		1	05	04	2.01	0002	Pemadaman dan Pengendalian Kebakaran dalam Daerah Kabupaten/Kota	Jumlah Laporan Hasil Pelaksanaan Kegiatan Kesiapsiagaan Petugas Piket dan Pemadaman Kebakaran dalam Daerah Kabupaten/Kota	5 Laporan	Rp 4,220,000,000.00	0 Laporan	Rp 0	1 Laporan	Rp 1,584,000,000.00	0 Laporan	Rp 86,230,648.00	0 Laporan	Rp 409,045,124.00	0 Laporan	Rp 238,602,491.00	1 Laporan	Rp 842,091,200.00	1 Laporan	Rp 1,575,969,463.00	100.00 %	99.49 %	1 Laporan	Rp 1,575,969,463.00	20.00 %	37.35 %	Satuan Polisi Pamong Praja dan Pemadam Kebakaran
12		1	05	04	2.01	0007	Pembinaan Aparatur Pemadam Kebakaran	Jumlah Aparatur Pemadam Kebakaran yang Memiliki Sertifikasi Keterampilan Teknis dan Analis Dalam Pencegahan dan Penanganulanan Kebakaran	8 Orang	Rp 40,000,000.00	0 Orang	Rp 0	1 Orang	Rp 5,000,000.00	0 Orang	Rp 0	0 Orang	Rp 0	0 Orang	Rp 0	0 Orang	Rp 0	0 Orang	Rp 0	0.00 %	0.00 %	0 Orang	Rp 0	0.00 %	0.00 %	Satuan Polisi Pamong Praja dan Pemadam Kebakaran
13		1	05	04	2.01	0017	Pengadaan Sarana dan Prasarana Pencegahan, Penanggulangan Kebakaran dan Alat Pelindung Diri	Jumlah Sarana dan Prasarana Untuk Pencegahan dan Penanggulangan Kebakaran dan Alat Pelindung Diri yang Sah dan Legal Sesuai Standar Teknis Terkait	5 Unit	Rp 30,000,000.00	0 Unit	Rp 0	1 Unit	Rp 400,000,000.00	0 Unit	Rp 0	0 Unit	Rp 0	0 Unit	Rp 121,977,100.00	1 Unit	Rp 232,509,189.00	1 Unit	Rp 354,486,289.00	100.00 %	88.62 %	1 Unit	Rp 354,486,289.00	20.00 %	1181.62 %	Satuan Polisi Pamong Praja dan Pemadam Kebakaran
		1	**05**	**04**	**2.03**		**Investigasi Kejadian Kebakaran**	**Persentase pelaksanaan pelayanan Investigasi Kejadian Kebakaran**	**85 %**	**Rp 25,000,000.00**	**0.00 %**	**Rp 4,973,800.00**	**75 %**	**Rp 10,000,000.00**	**0.00 %**	**Rp 250,000.00**	**0.00 %**	**Rp 501,700.00**	**0.00 %**	**Rp 4,702,000.00**	**100.00 %**	**Rp 2,210,000.00**	**100.00 %**	**Rp 7,663,700.00**	**133.33 %**	**76.64 %**	**100.00 %**	**Rp 12,637,500.00**	**100.00 %**	**50.55 %**	**Satuan Polisi Pamong Praja dan Pemadam Kebakaran**
14		1	05	04	2.03	0001	Investigasi Kejadian Kebakaran, Meliputi Penelitian dan Pengujian Penyebab Kejadian Kebakaran	Jumlah Dokumen yang Memuat Hasil Kejadian Kebakaran yang Dilakukan Investigasi Lanjutan Meliputi Penelitian dan Pengujian	5 Dokumen	Rp 25,000,000.00	0 Dokumen	Rp 0	1 Dokumen	Rp 10,000,000.00	0 Dokumen	Rp 250,000.00	0 Dokumen	Rp 501,700.00	0 Dokumen	Rp 4,702,000.00	1 Dokumen	Rp 2,210,000.00	1 Dokumen	Rp 7,663,700.00	100.00 %	76.64 %	1 Dokumen	Rp 7,663,700.00	20.00 %	30.65 %	Satuan Polisi Pamong Praja dan Pemadam Kebakaran
		1	**05**	**04**	**2.05**		**Penyelenggaraan Operasi Pencarian dan Pertolongan Terhadap Kondisi Membahayakan Manusia**	**Persentase pelayanan Operasi Pencarian dan Pertolongan terhadap Kondisi Membahayakan Manusia**	**75 %**	**Rp 35,000,000.00**	**0.00 %**	**Rp 0**	**65 %**	**Rp 10,000,000.00**	**0.00 %**	**Rp 0**	**0.00 %**	**Rp 5,324,200.00**	**0.00 %**	**Rp 0**	**100.00 %**	**Rp 4,585,000.00**	**100.00 %**	**Rp 9,909,200.00**	**153.85 %**	**99.09 %**	**100.00 %**	**Rp 9,909,200.00**	**100.00 %**	**28.31 %**	**Satuan Polisi Pamong Praja dan Pemadam Kebakaran**
15		1	05	04	2.05	0001	Penyelenggaraan Operasi Pencarian dan Pertolongan pada Peristiwa yang Meninpa, Membahayakan, dan/atau Mengancam Keselamatan Manusia	Jumlah Laporan Hasil Penyelenggaraan Operasi Penyelamatan yang Mengancam Keselamatan Manusia	1 Laporan	Rp 35,000,000.00	0 Laporan	Rp 0	1 Laporan	Rp 10,000,000.00	0 Laporan	Rp 0	0 Laporan	Rp 5,324,200.00	0 Laporan	Rp 0	1 Laporan	Rp 4,585,000.00	1 Laporan	Rp 9,909,200.00	100.00 %	99.09 %	1 Laporan	Rp 9,909,200.00	100.00 %	28.31 %	Satuan Polisi Pamong Praja dan Pemadam Kebakaran
													Rata-rata capaian kinerja (%)		**0.00**	**1.59**	**0.00**	**16.82**	**0.00**	**18.52**	**80.00**	**35.85**			**80.00**	**72.77**			**32.00**	**255.59**	
														Predikat kinerja	**SR**	**SR**	**SR**	**SR**	**SR**	**SR**	**T**	**SR**			**T**	**S**			**SR**	**UNK**	
		X					**NON URUSAN**																								
		X	**XX**				**URUSAN PEMERINTAHAN BIDANG XX**																								
	Meningkatnya Kinerja Pembinaan Akuntabilitas Kinerja	**X**	**XX**	**01**			**PROGRAM PENUNJANG URUSAN PEMERINTAHAN DAERAH KABUPATEN/KOTA**	**Persentase pemenuhan kebutuhan penunjang Perangkat Daerah**	**0 %**	**Rp 27,379,898,837.00**		**Rp 3,274,012,074.00**	**100 %**	**Rp 5,347,537,895.00**		**Rp 852,645,797.00**		**Rp 864,459,828.00**		**Rp 976,619,922.00**		**Rp 869,853,775.00**		**Rp 3,563,579,322.00**		**66.64 %**		**Rp 6,837,591,396.00**		**24.97 %**	**Satuan Polisi Pamong Praja dan Pemadam Kebakaran**
		X	**XX**	**01**	**2.01**		**Perencanaan, Penganggaran, dan Evaluasi Kinerja Perangkat Daerah**	**Perencanaan, Penganggaran, dan Evaluasi Kinerja Perangkat Daerah**	**45 Dokumen**	**Rp 250,000,000.00**	**18.57 %**	**Rp 139,287,300.00**	**9 Dokumen**	**Rp 97,400,000.00**	**14.29 %**	**Rp 8,592,500.00**	**28.57 %**	**Rp 27,395,700.00**	**28.57 %**	**Rp 28,232,000.00**	**28.57 %**	**Rp 31,697,300.00**	**100.00 %**	**Rp 95,917,500.00**	**1111.11 %**	**98.48 %**	**118.57 %**	**Rp 235,204,800.00**	**118.57 %**	**94.08 %**	**Satuan Polisi Pamong Praja dan Pemadam Kebakaran**
16		X	XX	01	2.01	0001	Penyusunan Dokumen Perencanaan Perangkat Daerah	Jumlah Dokumen Perencanaan Perangkat Daerah	9 Dokumen	Rp 25,000,000.00	1 Dokumen	Rp 46,132,350.00	1 Dokumen	Rp 67,400,000.00	0 Dokumen	Rp 18,852,000.00	1 Dokumen	Rp 20,043,500.00	0 Dokumen	Rp 24,548,700.00	1 Dokumen	Rp 67,194,200.00	100.00 %	99.69 %	2 Dokumen	Rp 113,326,550.00	22.22 %	453.31 %	Satuan Polisi Pamong Praja dan Pemadam Kebakaran
17		X	XX	01	2.01	0002	Koordinasi dan Penyusunan Dokumen RKA-SKPD	Jumlah Dokumen RKA-SKPD dan Laporan Hasil Koordinasi Penyusunan Dokumen RKA-SKPD	5 Dokumen	Rp 75,000,000.00	1 Dokumen	Rp 5,950,600.00	1 Dokumen	Rp 5,000,000.00	0 Dokumen	Rp 0	0 Dokumen	Rp 0	0 Dokumen	Rp 2,946,000.00	1 Dokumen	Rp 1,895,500.00	1 Dokumen	Rp 4,841,500.00	100.00 %	96.83 %	2 Dokumen	Rp 10,792,100.00	40.00 %	14.39 %	Satuan Polisi Pamong Praja dan Pemadam Kebakaran

No	Sasaran	Kode					Urusan / Bidang Urusan Pemerintahan Daerah dan Program / Kegiatan / Sub Kegiatan	Indikator Kinerja Program (outcome) / Kegiatan (output) / Sub Kegiatan (sub-	Target Akhir Renstra Tahun RPJM/Renstra (2021-2026)		Realisasi Capaian Kinerja RKPD sampai dengan Tahun sebelumnya (2023)		Target Kinerja & Anggaran RKPD Tahun yang dievaluasi (2024)		Realisasi Kinerja Pada Triwulan (2024)								Realisasi Capaian Kinerja & Anggaran RKPD Tahun yang dievaluasi (2024)		Tingkat Capaian Kinerja & Realisasi		Realisasi Kinerja & Anggaran RPJM/Renstra s/d Tahun yang dievaluasi		Tingkat Capaian Kinerja & Realisasi		Perangkat Daerah Penanggung Jawab
															I		II		III		IV									
1	2	3					4	5	6		7		8		9		10		11		12		13 = (9 + 10 + 11 + 12)		14 = (13 / 8 * 100) %		15 = (7 + 13)		16 = (15 / 6 * 100) %		17
									K	Rp	K	Rp	K	Rp	K	Rp	K	Rp	K	Rp	K	Rp	K	Rp	K (%)	Rp (%)	K	Rp	K (%)	Rp (%)	
18		X	XX	01	2.01	0003	Koordinasi dan Penyusunan Dokumen Perubahan RKA-SKPD	Jumlah Dokumen Perubahan RKA-SKPD dan Laporan Hasil Koordinasi Penyusunan Dokumen Perubahan RKA-SKPD	5 Dokumen	Rp 25,000,000.00	1 Dokumen	Rp 4,980,100.00	1 Dokumen	Rp 5,000,000.00	0 Dokumen	Rp 0	0 Dokumen	Rp 0	1 Dokumen	Rp 4,450,000.00	0 Dokumen	Rp 472,000.00	1 Dokumen	Rp 4,922,000.00	100.00 %	98.44 %	2 Dokumen	Rp 9,902,100.00	40.00 %	39.61 %	Satuan Polisi Pamong Praja dan Pemadam Kebakaran
19		X	XX	01	2.01	0004	Koordinasi dan Penyusunan DPA-SKPD	Jumlah Dokumen DPA-SKPD dan Laporan Hasil Koordinasi Penyusunan Dokumen DPA-SKPD	5 Dokumen	Rp 25,000,000.00	1 Dokumen	Rp 3,957,300.00	1 Dokumen	Rp 5,000,000.00	1 Dokumen	Rp 4,842,500.00	0 Dokumen	Rp 0	0 Dokumen	Rp 0	0 Dokumen	Rp 0	1 Dokumen	Rp 4,842,500.00	100.00 %	96.85 %	2 Dokumen	Rp 8,799,800.00	40.00 %	35.20 %	Satuan Polisi Pamong Praja dan Pemadam Kebakaran
20		X	XX	01	2.01	0005	Koordinasi dan Penyusunan Perubahan DPA- SKPD	Jumlah Dokumen Perubahan DPA-SKPD dan Laporan Hasil Koordinasi Penyusunan Dokumen Perubahan DPA-SKPD	5 Dokumen	Rp 50,000,000.00	0 Dokumen	Rp 0	1 Dokumen	Rp 5,000,000.00	0 Dokumen	Rp 0	0 Dokumen	Rp 0	0 Dokumen	Rp 0	1 Dokumen	Rp 4,781,100.00	1 Dokumen	Rp 4,781,100.00	100.00 %	95.62 %	1 Dokumen	Rp 4,781,100.00	20.00 %	9.56 %	Satuan Polisi Pamong Praja dan Pemadam Kebakaran
21		X	XX	01	2.01	0006	Koordinasi dan Penyusunan Laporan Capaian Kinerja dan Ikhtisar Realisasi Kinerja SKPD	Jumlah Laporan Capaian Kinerja dan Ikhtisar Realisasi Kinerja SKPD dan Laporan Hasil Koordinasi Penyusunan Laporan Capaian Kinerja dan Ikhtisar Realisasi Kinerja SKPD	10 Laporan	Rp 25,000,000.00	0 Laporan	Rp 0	2 Laporan	Rp 5,000,000.00	0 Laporan	Rp 0	2 Laporan	Rp 4,666,700.00	0 Laporan	Rp 0	0 Laporan	Rp 0	2 Laporan	Rp 4,666,700.00	100.00 %	93.33 %	2 Laporan	Rp 4,666,700.00	20.00 %	18.67 %	Satuan Polisi Pamong Praja dan Pemadam Kebakaran
22		X	XX	01	2.01	0007	Evaluasi Kinerja Perangkat Daerah	Jumlah Laporan Evahuasi Kinerja Perangkat Daerah	10 Laporan	Rp 25,000,000.00	1 Laporan	Rp 3,961,100.00	2 Laporan	Rp 5,000,000.00	0 Laporan	Rp 0	2 Laporan	Rp 3,877,000.00	0 Laporan	Rp 792,500.00	0 Laporan	Rp 0	2 Laporan	Rp 4,669,500.00	100.00 %	93.39 %	3 Laporan	Rp 8,630,600.00	30.00 %	34.52 %	Satuan Polisi Pamong Praja dan Pemadam Kebakaran
		X	**XX**	**01**	**2.02**		**Administrasi Keuangan Perangkat Daerah**	**Administrasi Keuangan Perangkat Daerah**	**100 %**	**Rp 24,251,295,200.00**	**18.84 %**	**Rp 6,390,470,071.00**	**100 %**	**Rp 3,504,790,000.00**	**25.00 %**	**Rp 783,085,564.00**	**25.00 %**	**Rp 698,927,035.00**	**8.33 %**	**Rp 842,216,003.00**	**41.67 %**	**Rp 700,494,317.00**	**100.00 %**	**Rp 3,024,722,919.00**	**100.00 %**	**86.30 %**	**118.84 %**	**Rp 9,415,192,990.00**	**118.84 %**	**38.82 %**	**Satuan Polisi Pamong Praja dan**
23		X	XX	01	2.02	0001	Penyelitkan Gaji dan Tunjangan ASN	Jumlah Orang yang Menerima Gaji dan Tunjangan ASN	218 Orang/bulan	Rp 23,838,095,200.00	36 Orang/bulan	Rp 2,949,771,561.00	128 Orang/bulan	Rp 3,394,790,000.00	32 Orang/bulan	Rp 769,323,564.00	32 Orang/bulan	Rp 668,627,035.00	32 Orang/bulan	Rp 803,889,103.00	32 Orang/bulan	Rp 674,621,317.00	128 Orang/bulan	Rp 2,916,461,019.00	100.00 %	85.91 %	164 Orang/bulan	Rp 5,866,232,580.00	75.23 %	24.61 %	Satuan Polisi Pamong Praja dan Pemadam Kebakaran
24		X	XX	01	2.02	0003	Pelaksanaan Penatausahaan dan Pengujian/Verifikasi Keuangan SKPD	Jumlah Dokumen Penatausahaan dan Pengujian/Verifikasi Keuangan SKPD	5 Dokumen	Rp 363,200,000.00	0 Dokumen	Rp 0	1 Dokumen	Rp 102,000,000.00	0 Dokumen	Rp 10,118,900.00	0 Dokumen	Rp 30,300,000.00	0 Dokumen	Rp 34,604,500.00	1 Dokumen	Rp 25,873,000.00	1 Dokumen	Rp 100,896,400.00	100.00 %	98.92 %	1 Dokumen	Rp 100,896,400.00	20.00 %	27.78 %	Satuan Polisi Pamong Praja dan Pemadam Kebakaran
25		X	XX	01	2.02	0005	Koordinasi dan Penyusunan Laporan Keuangan Akhir Tahun SKPD	Jumlah Laporan Keuangan Akhir Tahun SKPD dan Laporan Hasil Koordinasi Penyusunan Laporan Keuangan Akhir Tahun SKPD	5 Laporan	Rp 50,000,000.00	1 Laporan	Rp 7,879,950.00	2 Laporan	Rp 8,000,000.00	1 Laporan	Rp 3,643,100.00	1 Laporan	Rp 0	0 Laporan	Rp 3,722,400.00	0 Laporan	Rp 0	2 Laporan	Rp 7,365,500.00	100.00 %	92.07 %	3 Laporan	Rp 15,245,450.00	60.00 %	30.49 %	Satuan Polisi Pamong Praja dan Pemadam Kebakaran
		X	**XX**	**01**	**2.03**		**Administrasi Barang Milik Daerah pada Perangkat Daerah**	**Administrasi Barang Milik Daerah Pada Perangkat Daerah**	**100 %**	**Rp 155,000,000.00**	**20.00 %**	**Rp 57,821,050.00**	**100 %**	**Rp 27,000,000.00**	**0.00 %**	**Rp 4,283,000.00**	**0.00 %**	**Rp 8,000,000.00**	**0.00 %**	**Rp 7,800,000.00**	**100.00 %**	**Rp 6,725,000.00**	**100.00 %**	**Rp 26,808,000.00**	**100.00 %**	**99.29 %**	**120.00 %**	**Rp 84,629,050.00**	**120.00 %**	**54.60 %**	**Satuan Polisi Pamong Praja dan Pemadam Kebakaran**
26		X	XX	01	2.03	0006	Penatausahaan Barang Milik Daerah pada SKPD	Jumlah Laporan Penatausahaan Barang Milik Daerah pada SKPD	5 Laporan	Rp 155,000,000.00	1 Laporan	Rp 26,438,350.00	1 Laporan	Rp 27,000,000.00	0 Laporan	Rp 4,283,000.00	0 Laporan	Rp 8,000,000.00	0 Laporan	Rp 7,800,000.00	1 Laporan	Rp 6,725,000.00	1 Laporan	Rp 26,808,000.00	100.00 %	99.29 %	2 Laporan	Rp 53,246,350.00	40.00 %	34.35 %	Satuan Polisi Pamong Praja dan Pemadam Kebakaran
		X	**XX**	**01**	**2.06**		**Administrasi Umum Perangkat Daerah**	**Administrasi Umum Perangkat Daerah**	**100 %**	**Rp 1,074,500,000.00**	**17.86 %**	**Rp 483,712,216.00**	**100 %**	**Rp 232,300,000.00**	**0.00 %**	**Rp 27,920,967.00**	**0.00 %**	**Rp 71,173,360.00**	**0.00 %**	**Rp 51,769,895.00**	**100.00 %**	**Rp 72,083,163.00**	**100.00 %**	**Rp 222,947,385.00**	**100.00 %**	**95.97 %**	**117.86 %**	**Rp 706,659,601.00**	**117.86 %**	**65.77 %**	**Satuan Polisi Pamong Praja dan**
27		X	XX	01	2.06	0001	Penyediaan Komponen Instalasi Listrik/Penerangan Bangunan Kantor	Jumlah Paket Komponen Instalasi Listrik/Penerangan Bangunan Kantor yang Disediakan	5 Paket	Rp 10,000,000.00	1 Paket	Rp 3,994,400.00	1 Paket	Rp 7,400,000.00	0 Paket	Rp 1,961,000.00	0 Paket	Rp 0	0 Paket	Rp 3,419,000.00	1 Paket	Rp 1,988,000.00	1 Paket	Rp 7,368,000.00	100.00 %	99.57 %	2 Paket	Rp 11,362,400.00	40.00 %	113.62 %	Satuan Polisi Pamong Praja dan Pemadam Kebakaran
28		X	XX	01	2.06	0003	Penyediaan Peralatan Rumah Tangga	Jumlah Paket Peralatan Rumah Tangga yang Disediakan	5 Paket	Rp 10,000,000.00	1 Paket	Rp 2,999,100.00	1 Paket	Rp 6,000,000.00	0 Paket	Rp 1,153,000.00	0 Paket	Rp 210,000.00	0 Paket	Rp 2,872,000.00	1 Paket	Rp 1,608,000.00	1 Paket	Rp 5,843,000.00	100.00 %	97.38 %	2 Paket	Rp 8,842,100.00	40.00 %	88.42 %	Satuan Polisi Pamong Praja dan Pemadam Kebakaran
29		X	XX	01	2.06	0004	Penyediaan Bahan Logistik Kantor	Jumlah Paket Bahan Logistik Kantor yang Disediakan	5 Paket	Rp 650,000,000.00	1 Paket	Rp 39,986,400.00	1 Paket	Rp 40,000,000.00	0 Paket	Rp 6,895,000.00	0 Paket	Rp 10,672,000.00	0 Paket	Rp 10,398,600.00	1 Paket	Rp 8,725,000.00	1 Paket	Rp 36,690,600.00	100.00 %	91.73 %	2 Paket	Rp 76,677,000.00	40.00 %	11.80 %	Satuan Polisi Pamong Praja dan Pemadam Kebakaran
30		X	XX	01	2.06	0005	Penyediaan Barang Cetakan dan Penggandaan	Jumlah Paket Barang Cetakan dan Penggandaan yang Disediakan	5 Paket	Rp 12,500,000.00	1 Paket	Rp 4,794,900.00	1 Paket	Rp 15,000,000.00	0 Paket	Rp 1,992,000.00	0 Paket	Rp 3,912,400.00	0 Paket	Rp 1,799,900.00	1 Paket	Rp 2,399,900.00	1 Paket	Rp 10,104,200.00	100.00 %	67.36 %	2 Paket	Rp 14,899,100.00	40.00 %	119.19 %	Satuan Polisi Pamong Praja dan Pemadam Kebakaran
31		X	XX	01	2.06	0006	Penyediaan Bahan Bacaan dan Peraturan Perundang-undangan	Jumlah Dokumen Bahan Bacaan dan Peraturan Perundang-Undangan yang Disediakan	20 Dokumen	Rp 20,000,000.00	0 Dokumen	Rp 0	1 Dokumen	Rp 5,000,000.00	0 Dokumen	Rp 0	0 Dokumen	Rp 1,654,000.00	0 Dokumen	Rp 1,374,000.00	1 Dokumen	Rp 1,039,000.00	1 Dokumen	Rp 4,067,000.00	100.00 %	81.34 %	1 Dokumen	Rp 4,067,000.00	5.00 %	20.34 %	Satuan Polisi Pamong Praja dan Pemadam Kebakaran
32		X	XX	01	2.06	0007	Penyediaan Bahan/Material	Jumlah Paket Bahan/Material yang Disediakan	5 Paket	Rp 12,000,000.00	1 Paket	Rp 3,480,400.00	1 Paket	Rp 4,000,000.00	0 Paket	Rp 0	0 Paket	Rp 4,000,000.00	0 Paket	Rp 0	1 Paket	Rp 0	1 Paket	Rp 4,000,000.00	100.00 %	100.00 %	2 Paket	Rp 7,480,400.00	40.00 %	62.34 %	Satuan Polisi Pamong Praja dan Pemadam Kebakaran
33		X	XX	01	2.06	0009	Penyelenggaraan Rapat Koordinasi dan Konsultasi SKPD	Jumlah Laporan Penyelenggaraan Rapat Koordinasi dan Konsultasi SKPD	5 Laporan	Rp 360,000,000.00	0 Laporan	Rp 0	1 Laporan	Rp 154,900,000.00	0 Laporan	Rp 15,919,967.00	0 Laporan	Rp 50,724,960.00	0 Laporan	Rp 31,906,395.00	1 Laporan	Rp 56,323,263.00	1 Laporan	Rp 154,874,585.00	100.00 %	99.98 %	1 Laporan	Rp 154,874,585.00	20.00 %	43.02 %	Satuan Polisi Pamong Praja dan Pemadam Kebakaran
		X	**XX**	**01**	**2.07**		**Pengadaan Barang Milik Daerah Penunjang Urusan Pemerintah Daerah**	**Pengadaan Barang Milik Daerah Penunjang Urusan Pemerintah Daerah**	**24 Unit**	**Rp 40,000,000.00**	**12.50 %**	**Rp 27,192,840.00**	**5 Unit**	**Rp 22,646,140.00**	**0.00 %**	**Rp 0**	**40.00 %**	**Rp 0**	**0.00 %**	**Rp 8,966,000.00**	**60.00 %**	**Rp 12,640,000.00**	**100.00 %**	**Rp 21,606,000.00**	**2000.00 %**	**95.41 %**	**112.50 %**	**Rp 48,798,840.00**	**112.50 %**	**122.00 %**	**Satuan Polisi Pamong Praja dan Pemadam Kebakaran**
34		X	XX	01	2.07	0006	Pengadaan Peralatan dan Mesin Lainnya	Jumlah Unit Peralatan dan Mesin Lainnya yang Disediakan	24 Unit	Rp 40,000,000.00	3 Unit	Rp 6,490,000.00	5 Unit	Rp 22,646,140.00	0 Unit	Rp 0	2 Unit	Rp 0	0 Unit	Rp 8,966,000.00	3 Unit	Rp 12,640,000.00	5 Unit	Rp 21,606,000.00	100.00 %	95.41 %	8 Unit	Rp 28,096,000.00	33.33 %	70.24 %	Satuan Polisi Pamong Praja dan Pemadam Kebakaran
		X	**XX**	**01**	**2.08**		**Penyediaan Jasa Penunjang Urusan Pemerintahan Daerah**	**Penyediaan Jasa Penunjang Urusan Pemerintah Daerah**	**100 %**	**Rp 881,703,637.00**	**20.00 %**	**Rp 234,932,346.00**	**100 %**	**Rp 80,698,972.00**	**0.00 %**	**Rp 9,600,766.00**	**0.00 %**	**Rp 29,843,233.00**	**0.00 %**	**Rp 20,336,024.00**	**100.00 %**	**Rp 19,968,995.00**	**100.00 %**	**Rp 79,749,018.00**	**100.00 %**	**98.82 %**	**120.00 %**	**Rp 314,681,364.00**	**120.00 %**	**35.69 %**	**Satuan Polisi Pamong Praja dan Pemadam Kebakaran**
35		X	XX	01	2.08	0002	Penyediaan Jasa Komunikasi, Sumber Daya Air dan Listrik	Jumlah Laporan Penyediaan Jasa Komunikasi, Sumber Daya Air dan Listrik yang Disediakan	5 Laporan	Rp 227,903,637.00	1 Laporan	Rp 25,824,763.00	1 Laporan	Rp 25,698,972.00	0 Laporan	Rp 4,172,266.00	0 Laporan	Rp 7,343,233.00	0 Laporan	Rp 6,836,024.00	1 Laporan	Rp 6,468,995.00	1 Laporan	Rp 24,820,518.00	100.00 %	96.58 %	2 Laporan	Rp 50,645,281.00	40.00 %	22.22 %	Satuan Polisi Pamong Praja dan Pemadam Kebakaran
36		X	XX	01	2.08	0004	Penyediaan Jasa Pelayanan Umum Kantor	Jumlah Laporan Penyediaan Jasa Pelayanan Umum Kantor yang Disediakan	5 Laporan	Rp 653,800,000.00	1 Laporan	Rp 54,981,300.00	1 Laporan	Rp 55,000,000.00	0 Laporan	Rp 5,428,500.00	0 Laporan	Rp 22,500,000.00	0 Laporan	Rp 13,500,000.00	1 Laporan	Rp 13,500,000.00	1 Laporan	Rp 54,928,500.00	100.00 %	99.87 %	2 Laporan	Rp 109,909,800.00	40.00 %	16.81 %	Satuan Polisi Pamong Praja dan Pemadam Kebakaran
		X	**XX**	**01**	**2.09**		**Pemeliharaan Barang Milik Daerah Penunjang Urusan Pemerintahan Daerah**	**Pemeliharaan Barang Milik Daerah Penunjang Urusan Pemerintah Daerah**	**40 Unit**	**Rp 417,000,000.00**	**17.17 %**	**Rp 235,585,000.00**	**8 Unit**	**Rp 99,430,000.00**	**20.00 %**	**Rp 19,163,000.00**	**23.33 %**	**Rp 29,120,500.00**	**6.67 %**	**Rp 17,300,000.00**	**50.00 %**	**Rp 26,245,000.00**	**100.00 %**	**Rp 91,828,500.00**	**1250.00 %**	**92.35 %**	**117.17 %**	**Rp 327,413,500.00**	**117.17 %**	**78.52 %**	**Satuan Polisi Pamong Praja dan Pemadam Kebakaran**
37		X	XX	01	2.09	0001	Penyediaan Jasa Pemeliharaan, Biaya Pemeliharaan, dan Pajak Kendaraan Perorangan Dinas atau Kendaraan Dinas Jabatan	Jumlah Kendaraan Perorangan Dinas atau Kendaraan Dinas Jabatan yang Dipelihara dan dibayarkan Pajaknya	5 Unit	Rp 110,000,000.00	0 Unit	Rp 0	1 Unit	Rp 11,500,000.00	0 Unit	Rp 178,000.00	0 Unit	Rp 6,480,000.00	0 Unit	Rp 1,127,000.00	1 Unit	Rp 0	1 Unit	Rp 7,785,000.00	100.00 %	67.70 %	1 Unit	Rp 7,785,000.00	20.00 %	7.08 %	Satuan Polisi Pamong Praja dan Pemadam Kebakaran
38		X	XX	01	2.09	0002	Penyediaan Jasa Pemeliharaan, Biaya Pemeliharaan, Pajak dan Perizinan Kendaraan Dinas Operasional atau Lapangan	Jumlah Kendaraan Dinas Operasional atau Lapangan yang Dipelihara dan dibayarkan Pajak dan Perizinannya	13 Unit	Rp 290,000,000.00	2 Unit	Rp 82,389,500.00	2 Unit	Rp 82,930,000.00	0 Unit	Rp 18,985,000.00	1 Unit	Rp 18,420,500.00	0 Unit	Rp 15,393,000.00	1 Unit	Rp 26,245,000.00	2 Unit	Rp 79,043,500.00	100.00 %	95.31 %	4 Unit	Rp 161,433,000.00	30.77 %	55.67 %	Satuan Polisi Pamong Praja dan Pemadam Kebakaran
39		X	XX	01	2.09	0006	Pemeliharaan Peralatan dan Mesin Lainnya	Jumlah Peralatan dan Mesin Lainnya yang Direlihara	31 Unit	Rp 17,000,000.00	0 Unit	Rp 0	5 Unit	Rp 5,000,000.00	3 Unit	Rp 0	1 Unit	Rp 4,220,000.00	1 Unit	Rp 780,000.00	0 Unit	Rp 0	5 Unit	Rp 5,000,000.00	100.00 %	100.00 %	5 Unit	Rp 5,000,000.00	16.13 %	29.41 %	Satuan Polisi Pamong Praja dan Pemadam Kebakaran
														Rata-rata capaian kinerja (%)	**9.79**	**13.89**	**16.04**	**30.52**	**10.21**	**26.72**	**63.96**	**22.31**			**100.00**	**93.44**			**33.86**	**57.61**	
														Predikat kinerja	**SR**	**SR**	**SR**	**SR**	**SR**	**SR**	**R**	**SR**			**ST**	**ST**			**SR**	**R**	

Faktor pendorong keberhasilan kinerja:

Faktor penghambat pencapaian kinerja:

Tindak lanjut yang diperlukan dalam triwulan berikutnya:

Tindak lanjut yang diperlukan dalam Renja Perangkat Daerah berikutnya:

Evaluasi Terhadap Hasil RKPD Perangkat Daerah
Kabupaten Bengkulu Utara
Tahun 2024

No	Sasaran	Kode	Urusan / Bidang Urusan Pemerintahan Daerah dan Program / Kegiatan / Sub Kegiatan	Indikator Kinerja Program (outcome) / Kegiatan (output) / Sub Kegiatan (sub-	Target Akhir Renstra Tahun RPJM/Renstra (2021-2026)		Realisasi Capaian Kinerja RKPD sampai dengan Tahun sebelumnya (2023)		Target Kinerja & Anggaran RKPD Tahun yang dievaluasi (2024)		Realisasi Kinerja Pada Triwulan (2024) I		II		III		IV		Realisasi Capaian Kinerja & Anggaran RKPD Tahun yang dievaluasi (2024)		Tingkat Capaian Kinerja & Realisasi		Realisasi Kinerja & Anggaran RPJM/Renstra s/d Tahun yang dievaluasi		Tingkat Capaian Kinerja & Realisasi		Perangkat Daerah Penanggung Jawab	Keterangan
1	2	3	4	5	6		7		8		9		10		11		12		13 = (9 + 10 + 11 + 12)		14 = (13 / 8 * 100) %		15 = (7 + 13)		16 = (15 / 6 * 100) %		17	18
					K	Rp	K	Rp	K	Rp	K	Rp	K	Rp	K	Rp	K	Rp	K	Rp	K (%)	Rp (%)	K	Rp	K (%)	Rp (%)		
		1	**URUSAN PEMERINTAHAN WAJIB YANG BERKAITAN DENGAN PELAYANAN DASAR**																									
		1 05	**URUSAN PEMERINTAHAN BIDANG KETENTERAMAN DAN KETERTIBAN UMUM SERTA PERLINDUNGAN MASYARAKAT**																									
		1 05 03	**PROGRAM PENANGGULANGAN BENCANA**																									
		1 05 03 2.01	**Pelayanan Informasi Rawan Bencana Kabupaten/Kota**	**Jumlah Informasi Rawan Bencana yang Tersedia**	**0 Jenis**	**Rp 0**	**0.00 %**	**Rp 0**	**3 Jenis**	**Rp 180,000,000.00**	**48.39 %**	**Rp 82,699,400.00**	**16.13 %**	**Rp 18,952,600.00**	**35.48 %**	**Rp 74,548,000.00**	**0.00 %**	**Rp 103,796,000.00**	**100.00 %**	**Rp 279,996,000.00**	**3333.33 %**	**155.55 %**	**100.00 %**	**Rp 279,996,000.00**	**100.00 %**	**0.00 %**	**Badan Penanggulangan Bencana Daerah**	
1		1 05 03 2.01 0004	Sosialisasi, Komunikasi, Informasi dan Edukasi (KIE) Rawan Bencana Kabupaten/Kota (Per Jenis Ancaman Bencana)	Jumlah warga negara termasuk kelompok rentan di kawasan rawan bencana bencana Kabupaten/Kota yang memperoleh sosialisasi, komunikasi, informasi dan edukasi sesuai jenis ancaman bencana yang ada di kawasan tempat tinggalnya selama 1 (satu) tahun	108 Orang	Rp 0	0 Orang	Rp 0	155 Orang	Rp 180,000,000.00	75 Orang	Rp 82,699,400.00	25 Orang	Rp 18,952,600.00	55 Orang	Rp 74,548,000.00	0 Orang	Rp 103,796,000.00	155 Orang	Rp 279,996,000.00	100.00 %	155.55 %	155 Orang	Rp 279,996,000.00	143.52 %	0.00 %	Badan Penanggulangan Bencana Daerah	saldo Rp. 4000 tidak bisa dibelanjakan lagi
		1 05 03 2.02	**Pelayanan Pencegahan dan Kesiapsiagaan Terhadap Bencana**	**Persentase Kawasan Tangguh Bencana**	**0 %**	**Rp 0**	**0.00 %**	**Rp 8,019,353,708.00**	**73.33 %**	**Rp 158,500,000.00**	**25.19 %**	**Rp 20,627,000.00**	**24.81 %**	**Rp 28,220,000.00**	**23.33 %**	**Rp 71,495,000.00**	**6.67 %**	**Rp 36,258,000.00**	**80.00 %**	**Rp 156,600,000.00**	**109.10 %**	**98.80 %**	**80.00 %**	**Rp 8,175,953,708.00**	**80.00 %**	**0.00 %**	**Badan Penanggulangan Bencana Daerah**	
2		1 05 03 2.02 0006	Penguatan Kapasitas Kawasan untuk Pencegahan dan Kesiapsiagaan	Jumlah Kawasan yang Ditingkatkan Kapasitasnya dalam Pencegahan dan Kesiapsiagaan Bencana	88 Kawasan	Rp 0	1 Kawasan	Rp 259,683,100.00	1 Kawasan	Rp 25,000,000.00	1 Kawasan	Rp 16,699,000.00	0 Kawasan	Rp 8,301,000.00	0 Kawasan	Rp 0	0 Kawasan	Rp 0	1 Kawasan	Rp 25,000,000.00	100.00 %	100.00 %	2 Kawasan	Rp 284,683,100.00	2.27 %	0.00 %	Badan Penanggulangan Bencana Daerah	
3		1 05 03 2.02 0008	Pengembangan Kapasitas Tim Reaksi Cepat (TRC) Bencana Kabupaten/Kota	Jumlah Personil TRC yang Dikembangkan Kapasitas Teknis dan Manajerialnya	27 Orang	Rp 0	27 Orang	Rp 20,000,000.00	27 Orang	Rp 30,000,000.00	7 Orang	Rp 2,938,000.00	20 Orang	Rp 4,000,000.00	0 Orang	Rp 23,062,000.00	0 Orang	Rp 0	27 Orang	Rp 30,000,000.00	100.00 %	100.00 %	54 Orang	Rp 50,000,000.00	200.00 %	0.00 %	Badan Penanggulangan Bencana Daerah	
4		1 05 03 2.02 0014	Penyusunan Rencana Penanggulangan Bencana Kabupaten/Kota	Jumlah dokumen Rencana Penanggulangan Bencana (RPB) Kabupaten/Kota sampai dengan dinyatakan sah/legal	1 Dokumen	Rp 0	0 Dokumen	Rp 0	1 Dokumen	Rp 75,000,000.00	0 Dokumen	Rp 0	0 Dokumen	Rp 14,542,000.00	0 Dokumen	Rp 28,300,000.00	0 Dokumen	Rp 30,258,000.00	0 Dokumen	Rp 73,100,000.00	0.00 %	97.47 %	0 Dokumen	Rp 73,100,000.00	0.00 %	0.00 %	Badan Penanggulangan Bencana Daerah	saldo Rp 1.900.000 (honor NS) tidak bisa dibyarkan dikarenakan honor NS hanya bisa dibayarkan 50 % sesuai dengan pedum yang berlaku arkan 50%
5		1 05 03 2.02 0015	Penyediaan Peralatan Perlindungan dan Kesiapsiagaan Terhadap Bencana kabupaten/kota	Jumlah Peralatan Penyelamatan Diri bagi Individu Warga Negara, Keluarga, maupun Petugas sesuai dengan jenis ancaman bencana di kawasan tempat tinggalnya	3 Unit	Rp 0	0 Unit	Rp 0	3 Unit	Rp 15,000,000.00	0 Unit	Rp 0	0 Unit	Rp 0	2 Unit	Rp 9,000,000.00	1 Unit	Rp 6,000,000.00	3 Unit	Rp 15,000,000.00	100.00 %	100.00 %	3 Unit	Rp 15,000,000.00	100.00 %	0.00 %	Badan Penanggulangan Bencana Daerah	
6		1 05 03 2.02 0017	Pengendalian Operasi dan Penyediaan Sarana Prasarana Kesiapsiagaan Terhadap Bencana Kabupaten/Kota	Jumlah laporan layanan pusat pengendalian operasi (pusdalops) dengan Maklumat Pelayanan yang sah dan legal sesuai dengan jenis ancaman bencana yang ada di kawasan tempat tinggalnya	2 laporan	Rp 0	0 laporan	Rp 0	2 laporan	Rp 13,500,000.00	0 laporan	Rp 990,000.00	1 laporan	Rp 1,377,000.00	1 laporan	Rp 11,133,000.00	0 laporan	Rp 0	2 laporan	Rp 13,500,000.00	100.00 %	100.00 %	2 laporan	Rp 13,500,000.00	100.00 %	0.00 %	Badan Penanggulangan Bencana Daerah	
		1 05 03 2.03	**Pelayanan Penyelamatan dan Evakuasi Korban Bencana**	**Persentase Penanganan Terhadap Bencana Yang Terjadi**	**0 %**	**Rp 0**	**0.00 %**	**Rp 269,800,000.00**	**13.75 %**	**Rp 261,000,000.00**	**25.09 %**	**Rp 53,702,100.00**	**2.55 %**	**Rp 34,422,070.00**	**72.36 %**	**Rp 101,360,830.00**	**0.00 %**	**Rp 71,515,000.00**	**100.00 %**	**Rp 261,000,000.00**	**727.27 %**	**100.00 %**	**100.00 %**	**Rp 530,800,000.00**	**100.00 %**	**0.00 %**	**Badan Penanggulangan Bencana Daerah**	
7		1 05 03 2.03 0009	Penyediaan Logistik Penyelamatan dan Evakuasi Korban Bencana Kabupaten/Kota	Jumlah Korban Bencana yang Mendapatkan Distribusi Logistik Penyelamatan dan Evakuasi Korban Bencana	1100 Orang	Rp 0	0 Orang	Rp 0	275 Orang	Rp 261,000,000.00	69 Orang	Rp 53,702,100.00	7 Orang	Rp 34,422,070.00	199 Orang	Rp 101,360,830.00	0 Orang	Rp 71,515,000.00	275 Orang	Rp 261,000,000.00	100.00 %	100.00 %	275 Orang	Rp 261,000,000.00	25.00 %	0.00 %	Badan Penanggulangan Bencana Daerah	
		1 05 03 2.04	**Penataan Sistem Dasar Penanggulangan Bencana**	**Tingkat Penurunan Terhadap Resiko Bencana/ Bencana Alam**	**0 %**	**Rp 0**	**0.00 %**	**Rp 100,593,210.00**	**37 %**	**Rp 63,700,000.00**	**16.67 %**	**Rp 17,113,800.00**	**50.00 %**	**Rp 25,886,200.00**	**33.33 %**	**Rp 18,300,000.00**	**0.00 %**	**Rp 2,400,000.00**	**100.00 %**	**Rp 63,700,000.00**	**270.27 %**	**100.00 %**	**100.00 %**	**Rp 164,293,210.00**	**100.00 %**	**0.00 %**	**Badan Penanggulangan Bencana Daerah**	
8		1 05 03 2.04 0002	Penguatan Kelembagaan Bencana Kabupaten/Kota	Jumlah Dokumen Tata Kelola Kelembagaan Bencana Daerah	5 Dokumen	Rp 0	1 Dokumen	Rp 9,998,800.00	1 Dokumen	Rp 20,000,000.00	0 Dokumen	Rp 0	1 Dokumen	Rp 20,000,000.00	0 Dokumen	Rp 0	0 Dokumen	Rp 0	1 Dokumen	Rp 20,000,000.00	100.00 %	100.00 %	2 Dokumen	Rp 29,998,800.00	40.00 %	0.00 %	Badan Penanggulangan Bencana Daerah	
9		1 05 03 2.04 0013	Penyusunan Kajian Kebutuhan Pascabencana (JITUPASNA) dan Rencana Rehabilitasi dan Rekontruksi Pascabencana (R3P) Kab/Kota	Jumlah penyelesaian dokumen Pengkajian Kebutuhan Pascabencana dan Rencana Rehabilitasi dan Rekonstruksi Pascabencana (R3P) Provinsi sampai dengan dinyatakan sah dan legal paling lama dalam 1 (satu) tahun	12 Dokumen	Rp 0	0 Dokumen	Rp 0	3 Dokumen	Rp 43,700,000.00	1 Dokumen	Rp 17,113,800.00	0 Dokumen	Rp 5,886,200.00	2 Dokumen	Rp 18,300,000.00	0 Dokumen	Rp 2,400,000.00	3 Dokumen	Rp 43,700,000.00	100.00 %	100.00 %	3 Dokumen	Rp 43,700,000.00	25.00 %	0.00 %	Badan Penanggulangan Bencana Daerah	
										Rata-rata capaian kinerja (%)	**25.86**	**21.07**	**26.97**	**23.70**	**32.35**	**42.13**	**3.70**	**18.99**			**88.89**	**105.89**			**70.64**	**0.00**		
										Predikat kinerja	**SR**	**SR**	**SR**	**SR**	**SR**	**SR**	**SR**	**SR**			**T**	**UNK**			**S**	**SR**		
		X	**NON URUSAN**																									
		X XX	**URUSAN PEMERINTAHAN BIDANG XX**																									
	Meningkatnya akuntabilitas kinerja birokrasi	**X XX 01**	**PROGRAM PENUNJANG URUSAN PEMERINTAHAN DAERAH KABUPATEN/KOTA**	**Persentase pemenuhan kebutuhan penunjang Perangkat Daerah**	**0 %**	**Rp 0**		**Rp 2,748,063,083.00**	**100 %**	**Rp 3,731,673,247**		**Rp 834,301,117.00**		**Rp 601,575,670.00**		**Rp 784,488,094.00**		**Rp 640,177,749.00**		**Rp 2,860,542,630**		**76.66 %**		**Rp 5,608,605,713.00**		**0.00 %**	**Badan Penanggulangan Bencana Daerah**	
		X XX 01 2.01	**Perencanaan, Penganggaran, dan Evaluasi Kinerja Perangkat Daerah**	**Persentase Pemenuhan Dokumen Perencanaan, Penganggaran, dan Evaluasi Kinerja Perangkat Daerah (%)**	**100 %**	**Rp 0**	**0.00 %**	**Rp 82,923,799.00**	**100 %**	**Rp 60,000,000.00**	**40.00 %**	**Rp 14,761,000.00**	**30.00 %**	**Rp 22,763,200.00**	**20.00 %**	**Rp 17,920,800.00**	**10.00 %**	**Rp 4,555,000.00**	**100.00 %**	**Rp 60,000,000.00**	**100.00 %**	**100.00 %**	**100.00 %**	**Rp 142,923,799.00**	**100.00 %**	**0.00 %**	**Badan Penanggulangan Bencana Daerah**	
10		X XX 01 2.01 0001	Penyusunan Dokumen Perencanaan Perangkat Daerah	Jumlah Dokumen Perencanaan Perangkat Daerah	2 Dokumen	Rp 0	1 Dokumen	Rp 9,999,790.00	2 Dokumen	Rp 10,000,000.00	0 Dokumen	Rp 0	2 Dokumen	Rp 9,000,000.00	0 Dokumen	Rp 1,000,000.00	0 Dokumen	Rp 0	2 Dokumen	Rp 10,000,000.00	100.00 %	100.00 %	3 Dokumen	Rp 19,999,790.00	150.00 %	0.00 %	Badan Penanggulangan Bencana Daerah	
11		X XX 01 2.01 0002	Koordinasi dan Penyusunan Dokumen RKA-SKPD	Jumlah Dokumen RKA-SKPD dan Laporan Hasil Koordinasi Penyusunan Dokumen RKA-SKPD	1 Dokumen	Rp 0	0 Dokumen	Rp 0	1 Dokumen	Rp 10,000,000.00	1 Dokumen	Rp 2,725,000.00	0 Dokumen	Rp 2,703,000.00	0 Dokumen	Rp 4,572,000.00	0 Dokumen	Rp 0	1 Dokumen	Rp 10,000,000.00	100.00 %	100.00 %	1 Dokumen	Rp 10,000,000.00	100.00 %	0.00 %	Badan Penanggulangan Bencana Daerah	
12		X XX 01 2.01 0004	Koordinasi dan Penyusunan DPA-SKPD	Jumlah Dokumen DPA-SKPD dan Laporan Hasil Koordinasi Penyusunan Dokumen DPA-SKPD	2 Dokumen	Rp 0	2 Dokumen	Rp 19,999,907.00	2 Dokumen	Rp 20,000,000.00	1 Dokumen	Rp 4,729,000.00	0 Dokumen	Rp 5,003,000.00	1 Dokumen	Rp 6,468,000.00	0 Dokumen	Rp 3,800,000.00	2 Dokumen	Rp 20,000,000.00	100.00 %	100.00 %	4 Dokumen	Rp 39,999,907.00	200.00 %	0.00 %	Badan Penanggulangan Bencana Daerah	
13		X XX 01 2.01 0006	Koordinasi dan Penyusunan Laporan Capaian Kinerja dan Ikhtisar Realisasi Kinerja SKPD	Jumlah Laporan Capaian Kinerja dan Ikhtisar Realisasi Kinerja SKPD dan Laporan Hasil Koordinasi Penyusunan Laporan Capaian Kinerja dan Ikhtisar Realisasi Kinerja SKPD	9 Laporan	Rp 0	3 Laporan	Rp 4,999,800.00	2 Laporan	Rp 10,000,000.00	1 Laporan	Rp 3,614,000.00	0 Laporan	Rp 2,968,000.00	0 Laporan	Rp 2,663,000.00	1 Laporan	Rp 755,000.00	2 Laporan	Rp 10,000,000.00	100.00 %	100.00 %	5 Laporan	Rp 14,999,800.00	55.56 %	0.00 %	Badan Penanggulangan Bencana Daerah	
14		X XX 01 2.01 0007	Evaluasi Kinerja Perangkat Daerah	Jumlah Laporan Evaluasi Kinerja Perangkat Daerah	8 Laporan	Rp 0	2 Laporan	Rp 4,999,880.00	2 Laporan	Rp 10,000,000.00	0 Laporan	Rp 3,693,000.00	1 Laporan	Rp 3,089,200.00	1 Laporan	Rp 3,217,800.00	0 Laporan	Rp 0	2 Laporan	Rp 10,000,000.00	100.00 %	100.00 %	4 Laporan	Rp 14,999,880.00	50.00 %	0.00 %	Badan Penanggulangan Bencana Daerah	
		X XX 01 2.02	**Administrasi Keuangan Perangkat Daerah**	**Persentase pemenuhan administrasi keuangan Perangkat Daerah (%)**	**100 %**	**Rp 0**	**0.00 %**	**Rp 4,525,560,056.00**	**100 %**	**Rp2,518,242,000.00**	**66.67 %**	**Rp 613,123,559.00**	**16.67 %**	**Rp 525,037,440.00**	**0.00 %**	**Rp 623,313,535.00**	**16.67 %**	**Rp 475,834,896.00**	**100.00 %**	**Rp2,237,309,430.00**	**100.00 %**	**88.84 %**	**100.00 %**	**Rp 6,762,869,486.00**	**100.00 %**	**0.00 %**	**Badan Penanggulangan Bencana Daerah**	
15		X XX 01 2.02 0001	Penyediaan Gaji dan Tunjangan ASN	Jumlah Orang yang Menerima Gaji dan Tunjangan ASN	27 Orang/bulan	Rp 0	27 Orang/bulan	Rp 2,225,448,319.00	27 Orang/bulan	Rp 2,463,242,000.00	27 Orang/bulan	Rp 592,696,559.00	0 Orang/bulan	Rp 516,959,440.00	0 Orang/bulan	Rp 609,838,535.00	0 Orang/bulan	Rp 462,814,896.00	27 Orang/bulan	Rp 2,182,309,430.00	100.00 %	88.60 %	54 Orang/bulan	Rp 4,407,757,749.00	200.00 %	0.00 %	Badan Penanggulangan Bencana Daerah	saldo Rp 280.932.570 tidak dibayarkan dikarenakan 2 ASN purna Banti, 1 ASN Mutasi
16		X XX 01 2.02 0003	Pelaksanaan Penatausahaan dan Pengujian/Verifikasi Keuangan SKPD	Jumlah Dokumen Penatausahaan dan Pengujian/Verifikasi Keuangan SKPD	1 Dokumen	Rp 0	1 Dokumen	Rp 24,972,410.00	1 Dokumen	Rp 45,000,000.00	1 Dokumen	Rp 15,205,000.00	0 Dokumen	Rp 6,510,000.00	0 Dokumen	Rp 10,265,000.00	0 Dokumen	Rp 13,020,000.00	1 Dokumen	Rp 45,000,000.00	100.00 %	100.00 %	2 Dokumen	Rp 69,972,410.00	200.00 %	0.00 %	Badan Penanggulangan Bencana Daerah	
17		X XX 01 2.02 0005	Koordinasi dan Penyusunan Laporan Keuangan Akhir Tahun SKPD	Jumlah Laporan Keuangan Akhir Tahun SKPD dan Laporan Hasil Koordinasi Penyusunan Laporan Keuangan Akhir Tahun SKPD	8 Laporan	Rp 0	2 Laporan	Rp 9,999,775.00	2 Laporan	Rp 10,000,000.00	0 Laporan	Rp 5,222,000.00	1 Laporan	Rp 1,568,000.00	0 Laporan	Rp 3,210,000.00	1 Laporan	Rp 0	2 Laporan	Rp 10,000,000.00	100.00 %	100.00 %	4 Laporan	Rp 19,999,775.00	50.00 %	0.00 %	Badan Penanggulangan Bencana Daerah	
		X XX 01 2.03	**Administrasi Barang Milik Daerah pada Perangkat Daerah**	**Persentase pemenuhan administrasi BMD Perangkat Daerah (%)**	**100 %**	**Rp 0**	**0.00 %**	**Rp 45,379,450.00**	**100 %**	**Rp 35,000,000.00**	**100.00 %**	**Rp 9,665,000.00**	**0.00 %**	**Rp 7,898,600.00**	**0.00 %**	**Rp 11,436,400.00**	**0.00 %**	**Rp 6,000,000.00**	**100.00 %**	**Rp 35,000,000.00**	**100.00 %**	**100.00 %**	**100.00 %**	**Rp 80,379,450.00**	**100.00 %**	**0.00 %**	**Badan Penanggulangan Bencana Daerah**	
18		X XX 01 2.03 0006	Penatausahaan Barang Milik Daerah pada SKPD	Jumlah Laporan Penatausahaan Barang Milik Daerah pada SKPD	4 Laporan	Rp 0	1 Laporan	Rp 36,778,450.00	1 Laporan	Rp 35,000,000.00	1 Laporan	Rp 9,665,000.00	0 Laporan	Rp 7,898,600.00	0 Laporan	Rp 11,436,400.00	0 Laporan	Rp 6,000,000.00	1 Laporan	Rp 35,000,000.00	100.00 %	100.00 %	2 Laporan	Rp 71,778,450.00	50.00 %	0.00 %	Badan Penanggulangan Bencana Daerah	
		X XX 01 2.06	**Administrasi Umum Perangkat Daerah**	**Persentase Pemenuhan Administrasi Umum (%)**	**100 %**	**Rp 0**	**0.00 %**	**Rp 157,322,240.00**	**100 %**	**Rp 177,000,000.00**	**56.75 %**	**Rp 91,079,458.00**	**0.00 %**	**Rp 6,443,200.00**	**43.25 %**	**Rp 78,477,342.00**	**0.00 %**	**Rp 1,000,000.00**	**100.00 %**	**Rp 177,000,000.00**	**100.00 %**	**100.00 %**	**100.00 %**	**Rp 334,322,240.00**	**100.00 %**	**0.00 %**	**Badan Penanggulangan Bencana Daerah**	
19		X XX 01 2.06 0001	Penyediaan Komponen Instalasi Listrik/Penerangan Bangunan Kantor	Jumlah Paket Komponen Instalasi Listrik/Penerangan Bangunan Kantor yang Disediakan	5 Paket	Rp 0	2 Paket	Rp 4,998,840.00	1 Paket	Rp 5,000,000.00	1 Paket	Rp 5,000,000.00	0 Paket	Rp 0	0 Paket	Rp 0	0 Paket	Rp 0	1 Paket	Rp 5,000,000.00	100.00 %	100.00 %	3 Paket	Rp 9,998,840.00	60.00 %	0.00 %	Badan Penanggulangan Bencana Daerah	
20		X XX 01 2.06 0002	Penyediaan Peralatan dan Perlengkapan Kantor	Jumlah Paket Peralatan dan Perlengkapan Kantor yang Disediakan	4 Paket	Rp 0	1 Paket	Rp 5,000,000.00	1 Paket	Rp 10,000,000.00	0 Paket	Rp 0	0 Paket	Rp 0	1 Paket	Rp 10,000,000.00	0 Paket	Rp 0	1 Paket	Rp 10,000,000.00	100.00 %	100.00 %	2 Paket	Rp 15,000,000.00	50.00 %	0.00 %	Badan Penanggulangan Bencana Daerah	
21		X XX 01 2.06 0003	Penyediaan Peralatan Rumah Tangga	Jumlah Paket Peralatan Rumah Tangga yang Disediakan	4 Paket	Rp 0	1 Paket	Rp 4,998,120.00	1 Paket	Rp 7,000,000.00	1 Paket	Rp 7,000,000.00	0 Paket	Rp 0	0 Paket	Rp 0	0 Paket	Rp 0	1 Paket	Rp 7,000,000.00	100.00 %	100.00 %	2 Paket	Rp 11,998,120.00	50.00 %	0.00 %	Badan Penanggulangan Bencana Daerah	
22		X XX 01 2.06 0004	Penyediaan Bahan Logistik Kantor	Jumlah Paket Bahan Logistik Kantor yang Disediakan	12 Paket	Rp 0	3 Paket	Rp 9,997,260.00	3 Paket	Rp 15,000,000.00	1 Paket	Rp 1,900,000.00	0 Paket	Rp 1,900,000.00	2 Paket	Rp 11,200,000.00	0 Paket	Rp 0	3 Paket	Rp 15,000,000.00	100.00 %	100.00 %	6 Paket	Rp 24,997,260.00	50.00 %	0.00 %	Badan Penanggulangan Bencana Daerah	
23		X XX 01 2.06 0005	Penyediaan Barang Cetakan dan Penggandaan	Jumlah Paket Barang Cetakan dan Penggandaan yang Disediakan	8 Paket	Rp 0	2 Paket	Rp 9,999,820.00	2 Paket	Rp 20,000,000.00	1 Paket	Rp 2,980,000.00	0 Paket	Rp 4,543,200.00	1 Paket	Rp 11,476,800.00	0 Paket	Rp 1,000,000.00	2 Paket	Rp 20,000,000.00	100.00 %	100.00 %	4 Paket	Rp 29,999,820.00	50.00 %	0.00 %	Badan Penanggulangan Bencana Daerah	
24		X XX 01 2.06 0009	Penyelenggaraan Rapat Koordinasi dan Konsultasi SKPD	Jumlah Laporan Penyelenggaraan Rapat Koordinasi dan Konsultasi SKPD	140 Laporan	Rp 0	35 Laporan	Rp 71,000,000.00	35 Laporan	Rp 120,000,000.00	20 Laporan	Rp 74,199,458.00	0 Laporan	Rp 0	15 Laporan	Rp 45,800,542.00	0 Laporan	Rp 0	35 Laporan	Rp 120,000,000.00	100.00 %	100.00 %	70 Laporan	Rp 191,000,000.00	50.00 %	0.00 %	Badan Penanggulangan Bencana Daerah	
		X XX 01 2.07	**Pengadaan Barang Milik Daerah Penunjang Urusan Pemerintah Daerah**	**Jumlah pengadaan BMD (Unit)**	**8 UNIT**	**Rp 0**	**0.00 %**	**Rp 25,000,000.00**	**2 UNIT**	**Rp 35,000,000.00**	**100.00 %**	**Rp 35,000,000.00**	**0.00 %**	**Rp 0**	**0.00 %**	**Rp 0**	**0.00 %**	**Rp 0**	**100.00 %**	**Rp 35,000,000.00**	**5000.00 %**	**100.00 %**	**100.00 %**	**Rp 60,000,000.00**	**100.00 %**	**0.00 %**	**Badan Penanggulangan Bencana Daerah**	
25		X XX 01 2.07 0006	Pengadaan Peralatan dan Mesin Lainnya	Jumlah Unit Peralatan dan Mesin Lainnya yang Disediakan	8 Unit	Rp 0	2 Unit	Rp 25,000,000.00	2 Unit	Rp 35,000,000.00	2 Unit	Rp 35,000,000.00	0 Unit	Rp 0	0 Unit	Rp 0	0 Unit	Rp 0	2 Unit	Rp 35,000,000.00	100.00 %	100.00 %	4 Unit	Rp 60,000,000.00	50.00 %	0.00 %	Badan Penanggulangan Bencana Daerah	
		X XX 01 2.08	**Penyediaan Jasa Penunjang Urusan Pemerintahan Daerah**	**Persentase pemenuhan jasa penunjang (%)**	**100 %**	**Rp 0**	**0.00 %**	**Rp 247,569,583.00**	**100 %**	**Rp 179,959,799.00**	**25.00 %**	**Rp 44,944,100.00**	**25.00 %**	**Rp 29,433,230.00**	**25.00 %**	**Rp 43,340,017.00**	**25.00 %**	**Rp 66,241,853.00**	**100.00 %**	**Rp 183,959,200.00**	**100.00 %**	**102.22 %**	**100.00 %**	**Rp 431,528,783.00**	**100.00 %**	**0.00 %**	**Badan Penanggulangan Bencana Daerah**	
26		X XX 01 2.08 0002	Penyediaan Jasa Komunikasi, Sumber Daya Air dan Listrik	Jumlah Laporan Penyediaan Jasa Komunikasi, Sumber Daya Air dan Listrik yang Disediakan	48 Laporan	Rp 0	12 Laporan	Rp 5,419,612.00	12 Laporan	Rp 7,000,000.00	3 Laporan	Rp 1,744,100.00	3 Laporan	Rp 983,230.00	3 Laporan	Rp 1,030,817.00	3 Laporan	Rp 3,241,853.00	12 Laporan	Rp 7,000,000.00	100.00 %	100.00 %	24 Laporan	Rp 12,419,612.00	50.00 %	0.00 %	Badan Penanggulangan Bencana Daerah	
27		X XX 01 2.08 0004	Penyediaan Jasa Pelayanan Umum Kantor	Jumlah Laporan Penyediaan Jasa Pelayanan Umum Kantor yang Disediakan	48 Laporan	Rp 0	12 Laporan	Rp 149,959,600.00	12 Laporan	Rp 172,959,799.00	3 Laporan	Rp 43,200,000.00	3 Laporan	Rp 28,450,000.00	3 Laporan	Rp 42,309,200.00	3 Laporan	Rp 63,000,000.00	12 Laporan	Rp 176,959,200.00	100.00 %	102.31 %	24 Laporan	Rp 326,918,800.00	50.00 %	0.00 %	Badan Penanggulangan Bencana Daerah	saldo Rp 599 tidak dapat dibelanjakan lagi
		X XX 01 2.09	**Pemeliharaan Barang Milik Daerah Penunjang Urusan Pemerintahan Daerah**	**Persentase pemenuhan pemeliharaan BMD (%)**	**100 %**	**Rp 0**	**0.00 %**	**Rp 273,165,000.00**	**100 %**	**Rp 55,000,000.00**	**22.73 %**	**Rp 25,728,000.00**	**11.36 %**	**Rp 10,000,000.00**	**50.00 %**	**Rp 10,000,000.00**	**15.91 %**	**Rp 86,546,000.00**	**100.00 %**	**Rp 132,274,000.00**	**100.00 %**	**240.50 %**	**100.00 %**	**Rp 405,439,000.00**	**100.00 %**	**0.00 %**	**Badan Penanggulangan Bencana Daerah**	
28		X XX 01 2.09 0002	Penyediaan Jasa Pemeliharaan, Biaya Pemeliharaan, Pajak dan Perizinan Kendaraan Dinas Operasional atau Lapangan	Jumlah Kendaraan Dinas Operasional atau Lapangan yang Dipelihara dan dibayarkan Pajak dan Perizinannya	22 Unit	Rp 0	22 Unit	Rp 124,491,500.00	22 Unit	Rp 45,000,000.00	10 Unit	Rp 25,728,000.00	5 Unit	Rp 10,000,000.00	0 Unit	Rp 0	7 Unit	Rp 86,546,000.00	22 Unit	Rp 122,274,000.00	100.00 %	271.72 %	44 Unit	Rp 246,765,500.00	200.00 %	0.00 %	Badan Penanggulangan Bencana Daerah	saldo Rp 2726000 tidak dapat dibelanjakan di karenakan mobil dinas ganti plat
29		X XX 01 2.09 0009	Pemeliharaan/Rehabilitasi Gedung Kantor dan Bangunan Lainnya	Jumlah Gedung Kantor dan Bangunan Lainnya yang Dipelihara/Direhabilitasi	2 Unit	Rp 0	0 Unit	Rp 0	2 Unit	Rp 10,000,000.00	0 Unit	Rp 0	0 Unit	Rp 0	2 Unit	Rp 10,000,000.00	0 Unit	Rp 0	2 Unit	Rp 10,000,000.00	100.00 %	100.00 %	2 Unit	Rp 10,000,000.00	100.00 %	0.00 %	Badan Penanggulangan Bencana Daerah	
										Rata-rata capaian kinerja (%)	**51.80**	**37.91**	**13.64**	**18.22**	**25.48**	**33.43**	**9.09**	**18.57**			**100.00**	**108.13**			**90.78**	**0.00**		
										Predikat kinerja	**R**	**SR**	**SR**	**SR**	**SR**	**SR**	**SR**	**SR**			**ST**	**UNK**			**ST**	**SR**		

Faktor pendorong keberhasilan kinerja:

Faktor penghambat pencapaian kinerja:

Tindak lanjut yang diperlukan dalam triwulan berikutnya:

Tindak lanjut yang diperlukan dalam Renja Perangkat Daerah berikutnya:

No	Sasaran	Kode	Urusan / Bidang Urusan Pemerintahan Daerah dan Program / Kegiatan / Sub Kegiatan	Indikator Kinerja Program (outcome) / Kegiatan (output) / Sub Kegiatan (sub-	Target Akhir Renstra Tahun RPJM/Renstra (2021-2026)		Realisasi Capaian Kinerja RKPD sampai dengan Tahun sebelumnya (2023)		Target Kinerja & Anggaran RKPD Tahun yang dievaluasi (2024)		Realisasi Kinerja Pada Triwulan (2024)								Realisasi Capaian Kinerja & Anggaran RKPD Tahun yang dievaluasi (2024)		Tingkat Capaian Kinerja & Realisasi		Realisasi Kinerja & Anggaran RPJM/Renstra s/d Tahun yang dievaluasi		Tingkat Capaian Kinerja & Realisasi		Perangkat Daerah Penanggung Jawab	Keterangan
											I		II		III		IV											
											9		10		11		12		13 = (9 + 10 + 11 + 12)		14 = (13 / 8 * 100) %		15 = (7 + 13)		16 = (15 / 6 * 100) %		17	18
1	2	3	4	5	K	Rp	K	Rp	K	Rp	K	Rp	K	Rp	K	Rp	K	Rp	K	Rp	K (%)	Rp (%)	K	Rp	K (%)	Rp (%)		

Evaluasi Terhadap Hasil RKPD Perangkat Daerah
Kabupaten Bengkulu Utara
Tahun 2024

No	Sasaran	Kode					Urusan / Bidang Urusan Pemerintahan Daerah dan Program / Kegiatan / Sub	Indikator Kinerja Program (outcome) / Kegiatan (output) / Sub Kegiatan	Target Akhir Renstra Tahun RPJM/Renstra (2021-2026)		Realisasi Capaian Kinerja RKPD sampai dengan Tahun sebelumnya (2023)		Target Kinerja & Anggaran RKPD Tahun yang dievaluasi (2024)		Realisasi Kinerja Pada Triwulan (2024)								Realisasi Capaian Kinerja & Anggaran RKPD Tahun yang dievaluasi (2024)		Tingkat Capaian Kinerja & Realisasi		Realisasi Kinerja & Anggaran RPJM/Renstra s/d Tahun yang dievaluasi		Tingkat Capaian Kinerja & Realisasi		Perangkat Daerah Penanggung Jawab
															I		II		III		IV										
1	2	3					4	5	K	Rp	K	Rp	K	Rp	K	Rp	K	Rp	K	Rp	K	Rp	K	Rp	14 = (13 / 8 * 100) %		K	Rp	16 = (15 / 6 * 100) %		17
			1				**URUSAN PEMERINTAHAN WAJIB YANG BERKAITAN DENGAN PELAYANAN DASAR**																								
			1	06			**URUSAN PEMERINTAHAN BIDANG SOSIAL**																								
	Meningkatnya Pelayanan, Perlindungan dan Jaminan Sosial Bagi Penyandang Masalah Kesejahteraan Sosial (PMKS) dan Potensi Sumber Kesejahteraan Sosial (PSKS)	1	06	02			**PROGRAM PEMBERDAYAAN SOSIAL**	**Persentase Pemberdayaan Kelembagaan Kesejahteraan Sosial**	**80 %**	**Rp 0**		**Rp 147,029,600.00**	**70 %**	**Rp 74,446,825.00**		**Rp 3,933,300.00**		**Rp 16,066,000.00**		**Rp 47,650,500.00**		**Rp 5,640,500.00**		**Rp 73,290,300.00**		**98.45 %**		**Rp 220,319,900.00**		**0.00 %**	**Dinas Sosial**
		1	06	02	2.03		**Pengembangan Potensi Sumber Kesejahteraan Sosial Daerah Kabupaten/Kota**	**Persentase menurunnya Penyandang Masalah Kesejahteraan Sosial**	**80 %**	**Rp 5,200,000.00**	**0.00 %**	**Rp 147,029,600.00**	**70 %**	**Rp 75,000,000.00**	**0.00 %**	**Rp 3,933,300.00**	**31.58 %**	**Rp 16,066,000.00**	**38.03 %**	**Rp 47,650,500.00**	**1.75 %**	**Rp 5,640,500.00**	**71.36 %**	**Rp 73,290,300.00**	**101.95 %**	**97.72 %**	**71.36 %**	**Rp 220,319,900.00**	**71.36 %**	**4236.92 %**	**Dinas Sosial**
1		1	06	02	2.03	0001	Peningkatan Kemampuan Potensi Pekerja Sosial Masyarakat Kewenangan Kabupaten/Kota	Jumlah Orang Mendapat Peningkatan Kapasitas Pekerja Sosial Masyarakat Kewenangan Kabupaten/Kota	213 Orang	Rp 5,200,000.00	180 Orang	Rp 28,692,000.00	213 Orang	Rp 15,000,000.00	0 Orang	Rp 1,212,000.00	0 Orang	Rp 8,000,000.00	30 Orang	Rp 4,700,000.00	0 Orang	Rp 750,000.00	30 Orang	Rp 14,662,000.00	14.08 %	97.75 %	210 Orang	Rp 43,354,000.00	98.59 %	833.73 %	Dinas Sosial
2		1	06	02	2.03	0002	Peningkatan Kemampuan Potensi Tenaga Kesejahteraan Sosial Kecamatan Kewenangan Kabupaten/Kota	Jumlah Tenaga Kesejahteraan Sosial Kecamatan Kewenangan Kabupaten/Kota yang Meningkat Kapasitasnya Kewenangan Kabupaten/Kota	19 Orang	Rp 0	38 Orang	Rp 98,403,600.00	19 Orang	Rp 40,000,000.00	0 Orang	Rp 1,058,300.00	18 Orang	Rp 2,500,000.00	0 Orang	Rp 31,550,500.00	1 Orang	Rp 3,540,500.00	19 Orang	Rp 38,649,300.00	100.00 %	96.62 %	57 Orang	Rp 137,052,900.00	300.00 %	0.00 %	Dinas Sosial
3		1	06	02	2.03	0004	Peningkatan Kemampuan Potensi Sumber Kesejahteraan Sosial Kelembagaan Masyarakat Kewenangan Kabupaten/Kota	Jumlah Lembaga Kesejahteraan Sosial yang Meningkat Kapasitasnya Kewenangan Kabupaten/Kota	1 Lembaga	Rp 0	1 Lembaga	Rp 19,934,000.00	1 Lembaga	Rp 20,000,000.00	0 Lembaga	Rp 1,663,000.00	0 Lembaga	Rp 5,566,000.00	1 Lembaga	Rp 11,400,000.00	0 Lembaga	Rp 1,350,000.00	1 Lembaga	Rp 19,979,000.00	100.00 %	99.90 %	2 Lembaga	Rp 39,913,000.00	200.00 %	0.00 %	Dinas Sosial
														Rata-rata capaian kinerja (%)	**0.00**	**6.35**	**31.58**	**29.14**	**38.03**	**55.74**	**1.75**	**6.87**			**71.36**	**98.09**			**199.53**	**277.91**	
														Predikat kinerja	**SR**	**SR**	**SR**	**SR**	**SR**	**R**	**SR**	**SR**			**S**	**ST**			**UNK**	**UNK**	
	Meningkatnya Pelayanan, Perlindungan dan Jaminan Sosial Bagi Penyandang Masalah Kesejahteraan Sosial (PMKS) dan Potensi Sumber Kesejahteraan Sosial (PSKS)	1	06	04			**PROGRAM REHABILITASI SOSIAL**	**Persentase Cakupan Pelayanan dan Rehabilitasi Sosial**	**85 %**	**Rp 0**		**Rp 1,344,000,385.00**	**80 %**	**Rp 187,644,733.00**		**Rp 104,960,416.00**		**Rp 435,155,284.00**		**Rp 853,945,988.00**		**Rp 1,721,855,744.00**		**Rp 3,115,917,432.00**		**1660.54 %**		**Rp 4,459,917,817.00**		**0.00 %**	**Dinas Sosial**
		1	06	04	2.01		**Rehabilitasi Sosial Dasar Penyandang Disabilitas Terlantar, Anak Terlantar, Lanjut Usia Terlantar, serta Gelandangan Pengemis di Luar Panti Sosial**	**Persentase Cakupan Penyaluran Bantuan Sosial**	**95 %**	**Rp 0**	**0.00 %**	**Rp 257,809,400.00**	**95 %**	**Rp 1,066,013,560.00**	**0.00 %**	**Rp 13,345,000.00**	**0.00 %**	**Rp 49,939,000.00**	**13.64 %**	**Rp 362,757,936.00**	**4.55 %**	**Rp 571,154,064.00**	**18.18 %**	**Rp 997,196,000.00**	**19.14 %**	**93.54 %**	**18.18 %**	**Rp 1,255,005,400.00**	**18.18 %**	**0.00 %**	**Dinas Sosial**
4		1	06	04	2.01	0001	Penyediaan Permakanan	Jumlah Orang yang Mendapatkan Pemenuhan Kebutuhan Permakanan Sesuai dengan Standar Gizi Minimal Kewenangan Kabupaten/Kota	50 Orang	Rp 0	0 Orang	Rp 0	0 Orang	Rp 10,000,000.00	0 Orang	Rp 0	0 Orang	Rp 0	0 Orang	Rp 0	0 Orang	Rp 0	0 Orang	Rp 0	0.00 %	0.00 %	0 Orang	Rp 0	0.00 %	0.00 %	Dinas Sosial
5		1	06	04	2.01	0002	Penyediaan Sandang	Jumlah Orang yang Menerima Pakaian dan Kelengkapan Lainnya yang Tersedia dalam 1 Tahun Kewenangan Kabupaten/Kota	10 Orang	Rp 0	0 Orang	Rp 0	10 Orang	Rp 10,000,000.00	0 Orang	Rp 0	0 Orang	Rp 0	0 Orang	Rp 0	0 Orang	Rp 0	0 Orang	Rp 0	0.00 %	0.00 %	0 Orang	Rp 0	0.00 %	0.00 %	Dinas Sosial
6		1	06	04	2.01	0003	Penyediaan Alat Bantu	Jumlah Orang yang Mendapatkan Alat Bantu dan Alat Bantu Peraga Sesuai kebutuhan Kewenangan Kabupaten/Kota	1 Orang	Rp 0	3 Orang	Rp 11,000,000.00	1 Orang	Rp 0	0 Orang	Rp 0	0 Orang	Rp 0	0 Orang	Rp 0	0 Orang	Rp 0	0 Orang	Rp 0	0.00 %	0.00 %	3 Orang	Rp 11,000,000.00	300.00 %	0.00 %	Dinas Sosial
7		1	06	04	2.01	0004	Pemberian Pelayanan Reunifikasi Keluarga	Jumlah Orang yang Mendapatkan Pelayanan Reunifikasi Keluarga Kewenangan Kabupaten/Kota	1 Orang	Rp 0	0 Orang	Rp 0	0 Orang	Rp 0	0 Orang	Rp 0	0 Orang	Rp 0	0 Orang	Rp 0	0 Orang	Rp 0	0 Orang	Rp 0	0.00 %	0.00 %	0 Orang	Rp 0	0.00 %	0.00 %	Dinas Sosial
8		1	06	04	2.01	0005	Pemberian Bimbingan Fisik, Mental, Spiritual, dan Sosial	Jumlah Peserta Bimbingan Fisik, Mental, Spiritual dan Sosial Kewenangan Kabupaten/Kota	5 Orang	Rp 0	0 Orang	Rp 0	5 Orang	Rp 69,630,400.00	0 Orang	Rp 4,217,000.00	0 Orang	Rp 10,014,000.00	5 Orang	Rp 7,755,000.00	0 Orang	Rp 22,101,000.00	5 Orang	Rp 44,087,000.00	100.00 %	63.32 %	5 Orang	Rp 44,087,000.00	100.00 %	0.00 %	Dinas Sosial
9		1	06	04	2.01	0006	Pemberian Bimbingan Sosial kepada Keluarga Penyandang Disabilitas Terlantar, Anak Terlantar, Lanjut Usia Terlantar, serta Gelandangan Pengemis dan Masyarakat	Jumlah Peserta Bimbingan Sosial kepada Keluarga Penyandang Disabilitas Terlantar, Anak Terlantar, Lanjut Usia Terlantar, serta Gelandangan Pengemis dan Masyarakat Kewenangan Kabupaten/Kota	0 Orang	Rp 0	0 Orang	Rp 0	7 Orang	Rp 0	0 Orang	Rp 0	0 Orang	Rp 0	0 Orang	Rp 0	0 Orang	Rp 0	0 Orang	Rp 0	0.00 %	0.00 %	0 Orang	Rp 0	0.00 %	0.00 %	Dinas Sosial
10		1	06	04	2.01	0007	Fasilitasi Pembuatan Nomor Induk Kependudukan, Akta Kelahiran, Surat Nikah, dan Kartu Identitas Anak	Jumlah Orang yang Terpenuhi Kebutuhan Pembuatan Nomor Induk Kependudukan, Akta Kelahiran, Surat Nikah, dan Kartu Identitas Anak bagi Penyandang Disabilitas Kewenangan Kabupaten/Kota	0 Orang	Rp 0	0 Orang	Rp 0	2 Orang	Rp 0	0 Orang	Rp 0	0 Orang	Rp 0	0 Orang	Rp 0	0 Orang	Rp 0	0 Orang	Rp 0	0.00 %	0.00 %	0 Orang	Rp 0	0.00 %	0.00 %	Dinas Sosial
11		1	06	04	2.01	0008	Pemberian Akses ke Layanan Pendidikan dan Kesehatan Dasar	Jumlah Orang yang Mendapatkan Akses ke Layanan Pendidikan dan Kesehatan Dasar Kewenangan Kabupaten/Kota	8 Orang	Rp 0	30 Orang	Rp 94,927,500.00	2 Orang	Rp 976,383,160.00	0 Orang	Rp 9,128,000.00	0 Orang	Rp 39,925,000.00	1 Orang	Rp 355,002,936.00	1 Orang	Rp 549,053,064.00	2 Orang	Rp 953,109,000.00	100.00 %	97.62 %	32 Orang	Rp 1,048,036,500.00	400.00 %	0.00 %	Dinas Sosial
12		1	06	04	2.01	0010	Pemberian Layanan Kedaruratan	Jumlah Orang yang Mendapatkan Pelayanan Kedaruratan Kewenangan Kabupaten/Kota	4 Orang	Rp 0	6 Orang	Rp 4,899,500.00	0 Orang	Rp 0	0 Orang	Rp 0	0 Orang	Rp 0	0 Orang	Rp 0	0 Orang	Rp 0	0 Orang	Rp 0	0.00 %	0.00 %	6 Orang	Rp 4,899,500.00	150.00 %	0.00 %	Dinas Sosial
13		1	06	04	2.01	0011	Pemberian Pelayanan Penelusuran Keluarga	Jumlah Orang yang Mendapatkan Pelayanan Penelusuran Keluarga Kewenangan Kabupaten/Kota	4 Orang	Rp 0	0 Orang	Rp 0	0 Orang	Rp 0	0 Orang	Rp 0	0 Orang	Rp 0	0 Orang	Rp 0	0 Orang	Rp 0	0 Orang	Rp 0	0.00 %	0.00 %	0 Orang	Rp 0	0.00 %	0.00 %	Dinas Sosial
14		1	06	04	2.01	0012	Pemberian Layanan Rujukan	Jumlah Orang Mendapatkan Layanan Rujukan Kewenangan Kabupaten/Kota	96 Orang	Rp 0	95 Orang	Rp 146,982,400.00	0 Orang	Rp 0	0 Orang	Rp 0	0 Orang	Rp 0	0 Orang	Rp 0	0 Orang	Rp 0	0 Orang	Rp 0	0.00 %	0.00 %	95 Orang	Rp 146,982,400.00	98.96 %	0.00 %	Dinas Sosial
		1	06	04	2.02		**Rehabilitasi Sosial Penyandang Masalah Kesejahteraan Sosial (PMKS) Lainnya Bukan Korban HIV/AIDS dan NAPZA di Luar Panti Sosial**	**Persentase Cakupan Rehabilitasi Sosial Penyandang Masalah Kesejahteraan Sosial**	**95 %**	**Rp 0**	**0.00 %**	**Rp 1,106,071,085.00**	**95 %**	**Rp 2,210,244,000.00**	**2.08 %**	**Rp 91,615,416.00**	**2.08 %**	**Rp 385,216,284.00**	**25.82 %**	**Rp 491,188,052.00**	**6.25 %**	**Rp 1,150,701,680.00**	**36.24 %**	**Rp 2,118,721,432.00**	**38.15 %**	**95.86 %**	**36.24 %**	**Rp 3,224,792,517.00**	**36.24 %**	**0.00 %**	**Dinas Sosial**
15		1	06	04	2.02	0001	Pemberian Layanan Data dan Pengaduan	Jumlah Orang yang Mendapatkan Layanan Data dan Pengaduan Kewenangan Kabupaten/Kota	3120 Orang	Rp 0	1560 Orang	Rp 51,001,000.00	780 Orang	Rp 15,000,000.00	0 Orang	Rp 3,675,000.00	0 Orang	Rp 6,282,000.00	740 Orang	Rp 4,000,000.00	0 Orang	Rp 0	740 Orang	Rp 13,957,000.00	94.87 %	93.05 %	2300 Orang	Rp 64,958,000.00	73.72 %	0.00 %	Dinas Sosial
16		1	06	04	2.02	0003	Penyediaan Permakanan	Jumlah Orang yang Mendapatkan Pemenuhan Kebutuhan Permakanan Sesuai dengan Standar Gizi Minimal Kewenangan Kabupaten/Kota	200 Orang	Rp 0	250 Orang	Rp 52,709,375.00	0 Orang	Rp 0	0 Orang	Rp 0	0 Orang	Rp 0	0 Orang	Rp 0	0 Orang	Rp 0	0 Orang	Rp 0	0.00 %	0.00 %	250 Orang	Rp 52,709,375.00	125.00 %	0.00 %	Dinas Sosial
17		1	06	04	2.02	0004	Penyediaan Sandang	Jumlah orang yang Menerima pakaian dan kelengkapan lainnya yang Tersedia dalam 1 tahun Kewenangan Kabupaten/Kota	4 Orang	Rp 0	0 Orang	Rp 0	0 Orang	Rp 0	0 Orang	Rp 0	0 Orang	Rp 0	0 Orang	Rp 0	0 Orang	Rp 0	0 Orang	Rp 0	0.00 %	0.00 %	0 Orang	Rp 0	0.00 %	0.00 %	Dinas Sosial
18		1	06	04	2.02	0005	Penyediaan Alat Bantu	Jumlah Orang yang Mendapatkan Alat Bantu dan Alat Bantu Peraga sesuai Kebutuhan Kewenangan Kabupaten/Kota	4 Orang	Rp 0	0 Orang	Rp 0	0 Orang	Rp 0	0 Orang	Rp 0	0 Orang	Rp 0	0 Orang	Rp 0	0 Orang	Rp 0	0 Orang	Rp 0	0.00 %	0.00 %	0 Orang	Rp 0	0.00 %	0.00 %	Dinas Sosial
19		1	06	04	2.02	0006	Penyediaan Perbekalan Kesehatan di Luar Panti	Jumlah Orang yang Mendapatkan Pemenuhan Kebutuhan Perbekalan Kesehatan di Luar Panti Kewenangan Kabupaten/Kota	4 Orang	Rp 0	0 Orang	Rp 0	0 Orang	Rp 2,000,000.00	0 Orang	Rp 0	0 Orang	Rp 0	0 Orang	Rp 0	0 Orang	Rp 0	0 Orang	Rp 0	0.00 %	0.00 %	0 Orang	Rp 0	0.00 %	0.00 %	Dinas Sosial
20		1	06	04	2.02	0007	Pemberian Bimbingan Fisik, Mental, Spiritual, dan Sosial	Jumlah Peserta Bimbingan Fisik, Mental, Spiritual dan Sosial Kewenangan Kabupaten/Kota	10 Orang	Rp 0	10 Orang	Rp 14,887,700.00	10 Orang	Rp 155,250,000.00	0 Orang	Rp 0	0 Orang	Rp 4,563,300.00	4 Orang	Rp 7,559,400.00	0 Orang	Rp 93,691,600.00	4 Orang	Rp 105,814,300.00	40.00 %	68.16 %	14 Orang	Rp 120,702,000.00	140.00 %	0.00 %	Dinas Sosial
21		1	06	04	2.02	0008	Pemberian Bimbingan Sosial kepada Keluarga Penyandang Masalah Kesejahteraan Sosial (PMKS) Lainnya Bukan Korban HIV/AIDS dan NAPZA	Jumlah Peserta dalam Pemberian Bimbingan Sosial kepada Keluarga Penyandang Masalah Kesejahteraan Sosial (PMKS) Lainnya Bukan Korban HIV/AIDS dan NAPZA Kewenangan Kabupaten/Kota	10 Orang	Rp 0	0 Orang	Rp 0	0 Orang	Rp 693,824,000.00	0 Orang	Rp 0	126 Orang	Rp 280,940,000.00	0 Orang	Rp 58,510,000.00	0 Orang	Rp 340,570,340.00	126 Orang	Rp 680,020,340.00	0.00 %	98.01 %	126 Orang	Rp 680,020,340.00	1260.00 %	0.00 %	Dinas Sosial
22		1	06	04	2.02	0009	Fasilitasi Pembuatan Nomor Induk Kependudukan, Akta Kelahiran, Surat Nikah, dan Kartu Identitas Anak	Jumlah Orang yang Membutuhkan Pembuatan Nomor Induk Kependudukan, Kartu Tanda Penduduk, Akta Kelahiran, Surat Nikah, dan/atau Identitas Anak bagi Penyandang Masalah Kesejahteraan Sosial (PMKS) Lainnya di Luar HIV/AIDS Kewenangan Kabupaten/Kota	2 Orang	Rp 0	0 Orang	Rp 0	0 Orang	Rp 0	0 Orang	Rp 0	0 Orang	Rp 0	0 Orang	Rp 0	0 Orang	Rp 0	0 Orang	Rp 0	0.00 %	0.00 %	0 Orang	Rp 0	0.00 %	0.00 %	Dinas Sosial
23		1	06	04	2.02	0010	Pemberian Akses ke Layanan Pendidikan dan Kesehatan Dasar	Jumlah Orang yang Mendapatkan Akses ke Layanan Pendidikan dan Kesehatan Dasar Kewenangan Kabupaten/Kota	15000 Orang	Rp 0	30000 Orang	Rp 306,369,410.00	15000 Orang	Rp 680,150,000.00	3750 Orang	Rp 73,511,916.00	3750 Orang	Rp 72,995,084.00	3750 Orang	Rp 100,816,752.00	3750 Orang	Rp 421,829,740.00	15000 Orang	Rp 669,153,492.00	100.00 %	98.38 %	45000 Orang	Rp 975,522,902.00	300.00 %	0.00 %	Dinas Sosial

No	Sasaran	Kode					Urusan / Bidang Urusan Pemerintahan Daerah dan Program / Kegiatan / Sub	Indikator Kinerja Program (outcome) / Kegiatan (output) / Sub Kegiatan	Target Akhir Renstra Tahun RPJM/Renstra (2021-2026)		Realisasi Capaian Kinerja RKPD sampai dengan Tahun sebelumnya (2023)		Target Kinerja & Anggaran RKPD Tahun yang dievaluasi (2024)		Realisasi Kinerja Pada Triwulan (2024)								Realisasi Capaian Kinerja & Anggaran RKPD Tahun yang dievaluasi (2024)		Tingkat Capaian Kinerja & Realisasi		Realisasi Kinerja & Anggaran RPJM/Renstra s/d Tahun yang dievaluasi		Tingkat Capaian Kinerja & Realisasi		Perangkat Daerah Penanggung Jawab
															I		II		III		IV										
1	2	3					4	5	6		7		8		9		10		11		12		13 = (9 + 10 + 11 + 12)		14 = (13 / 8 * 100) %		15 = (7 + 13)		16 = (15 / 6 * 100) %		17
									K	Rp	K	Rp	K	Rp	K	Rp	K	Rp	K	Rp	K	Rp	K	Rp	K (%)	Rp (%)	K	Rp	K (%)	Rp (%)	
24		1	06	04	2.02	0011	Pemberian Pelayanan Penelusuran Keluarga	Jumlah Orang yang Mendapatkan Pelayanan Penelusuran Keluarga Kewenanaan Kabupaten/Kota	1 Orang	Rp 0	0 Orang	Rp 0	0 Orang	Rp 0	0 Orang	Rp 0	0 Orang	Rp 0	0 Orang	Rp 0	0 Orang	Rp 0	0 Orang	Rp 0	0.00 %	0.00 %	0 Orang	Rp 0	0.00 %	0.00 %	Dinas Sosial
25		1	06	04	2.02	0013	Pemberian Layanan Rujukan	Jumlah Orang Mendapatkan Layanan Rujukan Kewenangan Kabupaten/Kota	40 Orang	Rp 0	0 Orang	Rp 0	40 Orang	Rp 332,020,000.00	0 Orang	Rp 12,480,500.00	0 Orang	Rp 8,635,900.00	20 Orang	Rp 4,901,900.00	20 Orang	Rp 291,760,000.00	40 Orang	Rp 317,778,300.00	100.00 %	95.71 %	40 Orang	Rp 317,778,300.00	100.00 %	0.00 %	Dinas Sosial

No	Sasaran	Kode					Urusan / Bidang Urusan Pemerintahan Daerah dan Program / Kegiatan / Sub	Indikator Kinerja Program (outcome) / Kegiatan (output) / Sub Kegiatan	Target Akhir Renstra Tahun RPJM/Renstra (2021-2026)		Realisasi Capaian Kinerja RKPD sampai dengan Tahun sebelumnya (2023)		Target Kinerja & Anggaran RKPD Tahun yang dievaluasi (2024)		Realisasi Kinerja Pada Triwulan (2024)								Realisasi Capaian Kinerja & Anggaran RKPD Tahun yang dievaluasi (2024)		Tingkat Capaian Kinerja & Realisasi		Realisasi Kinerja & Anggaran RPJM/Renstra s/d Tahun yang dievaluasi		Tingkat Capaian Kinerja & Realisasi		Perangkat Daerah Penanggung Jawab
															I		II		III		IV										
1	2	3					4	5	6		7		8		9		10		11		12		13 = (9 + 10 + 11 + 12)		14 = (13 / 8 * 100) %		15 = (7 + 13)		16 = (15 / 6 * 100) %		17
									K	Rp	K	Rp	K	Rp	K	Rp	K	Rp	K	Rp	K	Rp	K	Rp	K (%)	Rp (%)	K	Rp	K (%)	Rp (%)	
26		1	06	04	2.02	0014	Kerja Sama antar Lembaga dan Kemitraan dalam Pelaksanaan Rehabilitasi Sosial Kabupaten/Kota	Jumlah Dokumen Hasil Koordinasi dan Kerja Sama antar Lembaga dan Kemitraan dalam Pelaksanaan Rehabilitasi Sosial Kabupaten/Kota	6 Dokumen	Rp 0	12 Dokumen	Rp 661,223,500.00	6 Dokumen	Rp 332,000,000.00	0 Dokumen	Rp 1,948,000.00	0 Dokumen	Rp 11,800,000.00	6 Dokumen	Rp 315,400,000.00	0 Dokumen	Rp 2,850,000.00	6 Dokumen	Rp 331,998,000.00	100.00 %	100.00 %	18 Dokumen	Rp 993,221,500.00	300.00 %	0.00 %	Dinas Sosial
								Rata-rata capaian kinerja (%)							1.09	2.03	1.09	5.25	19.99	8.64	5.43	15.14			27.60	31.05			145.55	0.00	
								Predikat kinerja							SR	SR	SR	SR	SR	SR	SR	SR			SR	SR			UNK	SR	
	Meningkatnya Pelayanan, Perlindungan dan Jaminan Sosial Bagi Penyandang Masalah Kesejahteraan Sosial (PMKS) dan Potensi Sumber Kesejahteraan Sosial (PSKS)	**1**	**06**	**05**			**PROGRAM PERLINDUNGAN DAN JAMINAN SOSIAL**	**Persentase Cakupan Perlindungan dan Jaminan Sosial Bagi Masyarakat Miskin**	**85 %**	**Rp 0**		**Rp 110,942,900.00**	**79 %**	**Rp 63,673,812.00**		**Rp 7,512,000.00**		**Rp 26,734,000.00**		**Rp 13,630,400.00**		**Rp 176,351,676.00**		**Rp 224,228,076.00**		**352.15 %**		**Rp 335,170,976.00**		**0.00 %**	**Dinas Sosial**
		1	**06**	**05**	**2.01**		**Pemeliharaan Anak-Anak Terlantar**	**Persentase Pemeliharaan Anak-Anak Terlantar Kewenangan Kabupaten/Kota**	**75 %**	**Rp 0**	**0.00 %**	**Rp 35,240,200.00**	**75 %**	**Rp 32,109,419.00**	**0.00 %**	**Rp 3,850,000.00**	**33.33 %**	**Rp 17,634,000.00**	**55.56 %**	**Rp 3,430,400.00**	**11.11 %**	**Rp 5,915,000.00**	**100.00 %**	**Rp 30,829,400.00**	**133.33 %**	**96.01 %**	**100.00 %**	**Rp 66,069,600.00**	**100.00 %**	**0.00 %**	**Dinas Sosial**
27		1	06	05	2.01	0001	Penjangkauan Anak-Anak Terlantar	Jumlah Anak-Anak Terlantar yang Dijangkau Kewenangan Kabupaten/Kota	50 Orang	Rp 0	2 Orang	Rp 4,823,200.00	10 Orang	Rp 10,000,000.00	0 Orang	Rp 2,230,000.00	10 Orang	Rp 7,770,000.00	0 Orang	Rp 0	0 Orang	Rp 0	10 Orang	Rp 10,000,000.00	100.00 %	100.00 %	12 Orang	Rp 14,823,200.00	24.00 %	0.00 %	Dinas Sosial
28		1	06	05	2.01	0002	Rujukan Anak-Anak Terlantar	Jumlah Anak-Anak Terlantar yang Mendapat Rujukan Kewenangan Kabupaten/Kota	8 Orang	Rp 0	25 Orang	Rp 4,985,200.00	2 Orang	Rp 9,549,419.00	0 Orang	Rp 1,245,000.00	0 Orang	Rp 4,490,000.00	2 Orang	Rp 304,400.00	0 Orang	Rp 3,510,000.00	2 Orang	Rp 9,549,400.00	100.00 %	100.00 %	27 Orang	Rp 14,534,600.00	337.50 %	0.00 %	Dinas Sosial
29		1	06	05	2.01	0003	Pemantauan Terhadap Pelaksanaan Pemeliharaan Anak Terlantar	Jumlah Anak Terlantar yang Terpantau dan Terpelihara Kewenangan Kabupaten/Kota	60 Orang	Rp 0	10 Orang	Rp 8,461,400.00	15 Orang	Rp 12,560,000.00	0 Orang	Rp 375,000.00	0 Orang	Rp 5,374,000.00	10 Orang	Rp 3,126,000.00	5 Orang	Rp 2,405,000.00	15 Orang	Rp 11,280,000.00	100.00 %	89.81 %	25 Orang	Rp 19,741,400.00	41.67 %	0.00 %	Dinas Sosial
		1	**06**	**05**	**2.02**		**Pengelolaan Data Fakir Miskin Cakupan Daerah Kabupaten/Kota**	**Persentase Basis Data Terpadu (BDT) yang valid**	**95 %**	**Rp 0**	**0.00 %**	**Rp 136,673,100.00**	**95 %**	**Rp 289,000,000.00**	**0.00 %**	**Rp 3,662,000.00**	**89.51 %**	**Rp 9,100,000.00**	**0.00 %**	**Rp 10,200,000.00**	**0.00 %**	**Rp 170,436,676.00**	**89.51 %**	**Rp 193,398,676.00**	**94.23 %**	**66.92 %**	**89.51 %**	**Rp 330,071,776.00**	**89.51 %**	**0.00 %**	**Dinas Sosial**
30		1	06	05	2.02	0002	Pengelolaan Data Fakir Miskin Cakupan Daerah Kabupaten/Kota	Jumlah Keluarga yang Mendapatkan Pengentasan Fakir Miskin Kabupaten/Kota	2.27 Keluarga	Rp 0	631637 Keluarga	Rp 92,673,100.00	566.39 Keluarga	Rp 289,000,000.00	0 Keluarga	Rp 3,662,000.00	507 Keluarga	Rp 9,100,000.00	0 Keluarga	Rp 10,200,000.00	0 Keluarga	Rp 170,436,676.00	507 Keluarga	Rp 193,398,676.00	89.51 %	66.92 %	632144 Keluarga	Rp 286,071,776.00	#########	0.00 %	Dinas Sosial
								Rata-rata capaian kinerja (%)							0.00	9.90	47.38	42.66	41.67	7.90	8.33	28.72			97.38	89.18			#########	0.00	
								Predikat kinerja							SR	SR	SR	SR	SR	SR	SR	SR			ST	T			UNK	SR	
	Meningkatnya Pelayanan, Perlindungan dan Jaminan Sosial Bagi Penyandang Masalah Kesejahteraan Sosial (PMKS) dan Potensi Sumber Kesejahteraan Sosial (PSKS)	**1**	**06**	**06**			**PROGRAM PENANGANAN BENCANA**	**Persentase Penanganan Korban Bencana Sosial dan Alam**	**85 %**	**Rp 0**		**Rp 426,930,608.00**	**70 %**	**Rp 68,764,618.00**		**Rp 11,600,000.00**		**Rp 41,480,000.00**		**Rp 51,225,000.00**		**Rp 246,680,600.00**		**Rp 350,985,600.00**		**510.42 %**		**Rp 777,916,208.00**		**0.00 %**	**Dinas Sosial**
		1	**06**	**06**	**2.01**		**Perlindungan Sosial Korban Bencana Alam dan Sosial Kabupaten/Kota**	**Persentase Korban Bencana Yang Menerima Bantuan Sosial**	**85 %**	**Rp 0**	**0.00 %**	**Rp 111,532,200.00**	**70 %**	**Rp 230,000,000.00**	**0.00 %**	**Rp 300,000.00**	**66.67 %**	**Rp 34,480,000.00**	**0.00 %**	**Rp 43,725,000.00**	**0.00 %**	**Rp 71,635,000.00**	**66.67 %**	**Rp 150,140,000.00**	**95.24 %**	**65.28 %**	**66.67 %**	**Rp 261,672,200.00**	**66.67 %**	**0.00 %**	**Dinas Sosial**
31		1	06	06	2.01	0001	Penyediaan Makanan	Jumlah Orang yang Mendapatkan Permakanan 3x1 Hari dalam Masa Tanggap Darurat (Pengungsian) Kewenangan Kabupaten/Kota	42 Orang	Rp 0	60 Orang	Rp 59,051,200.00	40 Orang	Rp 190,200,000.00	0 Orang	Rp 300,000.00	40 Orang	Rp 25,730,000.00	0 Orang	Rp 32,475,000.00	0 Orang	Rp 60,535,000.00	40 Orang	Rp 119,040,000.00	100.00 %	62.59 %	100 Orang	Rp 178,091,200.00	238.10 %	0.00 %	Dinas Sosial
32		1	06	06	2.01	0002	Penyediaan Sandang	Jumlah Orang yang Mendapatkan Pakaian dan Kelengkapan Lainnya yang Tersedia pada Masa Tanggap Darurat (Pengungsian) dan Pasca Bencana Kewenangan Kabupaten/Kota	6 Orang	Rp 0	23 Orang	Rp 13,482,000.00	40 Orang	Rp 39,800,000.00	0 Orang	Rp 0	40 Orang	Rp 8,750,000.00	0 Orang	Rp 11,250,000.00	0 Orang	Rp 11,100,000.00	40 Orang	Rp 31,100,000.00	100.00 %	78.14 %	63 Orang	Rp 44,582,000.00	1050.00 %	0.00 %	Dinas Sosial
33		1	06	06	2.01	0003	Penyediaan Tempat Penampungan Pengungsi	Jumlah Tempat Pengungsian Kewenangan Kabupaten/Kota	3 Unit	Rp 0	0 Unit	Rp 0	0 Unit	Rp 0	0 Unit	Rp 0	0 Unit	Rp 0	0 Unit	Rp 0	0 Unit	Rp 0	0 Unit	Rp 0	0.00 %	0.00 %	0 Unit	Rp 0	0.00 %	0.00 %	Dinas Sosial
		1	**06**	**06**	**2.02**		**Penyelenggaraan Pemberdayaan Masyarakat Terhadap Kesiapsiagaan Bencana Kabupaten/Kota**	**Persentase Cakupan Penanganan Bencana**	**85 %**	**Rp 0**	**0.00 %**	**Rp 354,397,408.00**	**70 %**	**Rp 224,000,000.00**	**100.00 %**	**Rp 11,300,000.00**	**0.00 %**	**Rp 7,000,000.00**	**0.00 %**	**Rp 7,500,000.00**	**0.00 %**	**Rp 175,045,600.00**	**100.00 %**	**Rp 200,845,600.00**	**142.86 %**	**89.66 %**	**100.00 %**	**Rp 555,243,008.00**	**100.00 %**	**0.00 %**	**Dinas Sosial**
34		1	06	06	2.02	0002	Koordinasi, Sosialisasi dan Pelaksanaan Taruna Siaga Bencana	Jumlah Orang yang Melaksanakan Koordinasi, Sosialisasi dan Pelaksanaan Taruna Siaga Bencana Kewenangan Kabupaten/Kota	73 Orang	Rp 0	146 Orang	Rp 354,397,408.00	300 Orang	Rp 224,000,000.00	300 Orang	Rp 11,300,000.00	0 Orang	Rp 7,000,000.00	0 Orang	Rp 7,500,000.00	0 Orang	Rp 175,045,600.00	300 Orang	Rp 200,845,600.00	100.00 %	89.66 %	446 Orang	Rp 555,243,008.00	610.96 %	0.00 %	Dinas Sosial
								Rata-rata capaian kinerja (%)							25.00	1.30	50.00	9.66	0.00	12.17	0.00	34.47			75.00	57.60			474.76	0.00	
								Predikat kinerja							SR	SR	SR	SR	SR	SR	SR	SR			S	R			UNK	SR	
	Meningkatnya Pelayanan, Perlindungan dan Jaminan Sosial Bagi Penyandang Masalah Kesejahteraan Sosial (PMKS) dan Potensi Sumber Kesejahteraan Sosial (PSKS)	**1**	**06**	**07**			**PROGRAM PENGELOLAAN TAMAN MAKAM PAHLAWAN**	**Persentase Peningkatan Makam Pahlawan Sesuai Standard Taman Makam Pahlawan (TMP)**	**64 %**	**Rp 0**		**Rp 44,631,600.00**	**75 %**	**Rp 30,999,619.00**		**Rp 250,000.00**		**Rp 1,823,000.00**		**Rp 22,107,550.00**		**Rp 750,000.00**		**Rp 24,930,550.00**		**80.42 %**		**Rp 69,562,150.00**		**0.00 %**	**Dinas Sosial**
		1	**06**	**07**	**2.01**		**Pemeliharaan Taman Makam Pahlawan Nasional Kabupaten/Kota**	**Persentase TMP terstandarisasi**	**60 %**	**Rp 0**	**0.00 %**	**Rp 44,631,600.00**	**50 %**	**Rp 25,000,000.00**	**0.00 %**	**Rp 250,000.00**	**50.00 %**	**Rp 1,823,000.00**	**50.00 %**	**Rp 22,107,550.00**	**0.00 %**	**Rp 750,000.00**	**100.00 %**	**Rp 24,930,550.00**	**200.00 %**	**99.72 %**	**100.00 %**	**Rp 69,562,150.00**	**100.00 %**	**0.00 %**	**Dinas Sosial**
35		1	06	07	2.01	0001	Rehabilitasi Sarana dan Prasarana Taman Makam Pahlawan Nasional Kabupaten/Kota	Jumlah Dokumen Hasil Rehabilitasi serta Pemeliharaan Sarana dan Prasarana Taman Makam Pahlawan Nasional Kabupaten/Kota	4 Dokumen	Rp 0	1 Dokumen	Rp 4,996,000.00	1 Dokumen	Rp 10,000,000.00	0 Dokumen	Rp 0	0 Dokumen	Rp 0	1 Dokumen	Rp 9,987,000.00	0 Dokumen	Rp 0	1 Dokumen	Rp 9,987,000.00	100.00 %	99.87 %	2 Dokumen	Rp 14,983,000.00	50.00 %	0.00 %	Dinas Sosial
36		1	06	07	2.01	0002	Pemeliharaan Taman Makam Pahlawan Nasional Kabupaten/Kota	Jumlah Makam yang Terpenuhi Pemeliharannya pada Taman Makam Pahlawan Kabupaten/Kota	1 Makam	Rp 0	2 Makam	Rp 39,635,600.00	1 Makam	Rp 15,000,000.00	0 Makam	Rp 250,000.00	1 Makam	Rp 1,823,000.00	0 Makam	Rp 12,120,550.00	0 Makam	Rp 750,000.00	1 Makam	Rp 14,943,550.00	100.00 %	99.62 %	3 Makam	Rp 54,579,150.00	300.00 %	0.00 %	Dinas Sosial
								Rata-rata capaian kinerja (%)							0.00	0.83	50.00	6.08	50.00	90.34	0.00	2.50			100.00	99.75			175.00	0.00	
								Predikat kinerja							SR	SR	SR	SR	SR	ST	SR	SR			ST	ST			UNK	SR	
		X					**NON URUSAN**																								
		X	**XX**				**URUSAN PEMERINTAHAN BIDANG XX**																								
	Meningkatnya Kinerja Pembinaan Akuntabilitas Kinerja	**X**	**XX**	**01**			**PROGRAM PENUNJANG URUSAN PEMERINTAHAN DAERAH KABUPATEN/KOTA**	**Persentase pemenuhan kebutuhan penunjang Perangkat Daerah**	**100 %**	**Rp 0**		**Rp 1,439,276,294.00**	**100 %**	**Rp 3,796,975,065.00**		**Rp 705,957,812.00**		**Rp 785,357,195.00**		**Rp 743,648,430.00**		**Rp 1,089,812,523.24**		**Rp 3,324,775,960.24**		**87.56 %**		**Rp 4,764,052,254.24**		**0.00 %**	**Dinas Sosial**
		X	**XX**	**01**	**2.01**		**Perencanaan, Penganggaran, dan Evaluasi Kinerja Perangkat Daerah**	**Jumlah Dokumen Perancanaa Perangkat Daerah (Renstra dan Renja)**	**100 %**	**Rp 0**	**20.00 %**	**Rp 141,836,200.00**	**100 %**	**Rp 70,800,000.00**	**40.00 %**	**Rp 11,530,700.00**	**0.00 %**	**Rp 16,359,200.00**	**20.00 %**	**Rp 26,652,400.00**	**40.00 %**	**Rp 15,756,000.00**	**100.00 %**	**Rp 70,298,300.00**	**100.00 %**	**99.29 %**	**120.00 %**	**Rp 212,134,500.00**	**120.00 %**	**0.00 %**	**Dinas Sosial**
37		X	XX	01	2.01	0001	Penyusunan Dokumen Perencanaan Perangkat Daerah	Jumlah Dokumen Perencanaan Perangkat Daerah	8 Dokumen	Rp 0	2 Dokumen	Rp 13,908,000.00	1 Dokumen	Rp 14,000,000.00	1 Dokumen	Rp 8,788,300.00	0 Dokumen	Rp 5,011,400.00	0 Dokumen	Rp 0	0 Dokumen	Rp 0	1 Dokumen	Rp 13,799,700.00	100.00 %	98.57 %	3 Dokumen	Rp 27,707,700.00	37.50 %	0.00 %	Dinas Sosial
38		X	XX	01	2.01	0002	Koordinasi dan Penyusunan Dokumen RKA-SKPD	Jumlah Dokumen RKA-SKPD dan Laporan Hasil Koordinasi Penyusunan Dokumen RKA-SKPD	9 Dokumen	Rp 0	1 Dokumen	Rp 12,871,700.00	2 Dokumen	Rp 13,000,000.00	0 Dokumen	Rp 0	0 Dokumen	Rp 0	0 Dokumen	Rp 3,686,400.00	2 Dokumen	Rp 9,209,000.00	2 Dokumen	Rp 12,895,400.00	100.00 %	99.20 %	3 Dokumen	Rp 25,767,100.00	33.33 %	0.00 %	Dinas Sosial
39		X	XX	01	2.01	0004	Koordinasi dan Penyusunan DPA-SKPD	Jumlah Dokumen DPA-SKPD dan Laporan Hasil Koordinasi Penyusunan Dokumen DPA-SKPD	5 Dokumen	Rp 0	2 Dokumen	Rp 27,462,700.00	1 Dokumen	Rp 14,000,000.00	1 Dokumen	Rp 2,742,400.00	0 Dokumen	Rp 1,800,000.00	0 Dokumen	Rp 7,207,600.00	0 Dokumen	Rp 2,250,000.00	1 Dokumen	Rp 14,000,000.00	100.00 %	100.00 %	3 Dokumen	Rp 41,462,700.00	60.00 %	0.00 %	Dinas Sosial
40		X	XX	01	2.01	0006	Koordinasi dan Penyusunan Laporan Capaian Kinerja dan Ikhtisar Realisasi Kinerja SKPD	Jumlah Laporan Capaian Kinerja dan Ikhtisar Realisasi Kinerja SKPD dan Laporan Hasil Koordinasi Penyusunan Laporan Capaian Kinerja dan Ikhtisar Realisasi Kinerja SKPD	12 Laporan	Rp 0	0 Laporan	Rp 0	2 Laporan	Rp 15,800,000.00	0 Laporan	Rp 0	0 Laporan	Rp 9,547,800.00	0 Laporan	Rp 2,673,000.00	2 Laporan	Rp 3,492,000.00	2 Laporan	Rp 15,712,800.00	100.00 %	99.45 %	2 Laporan	Rp 15,712,800.00	16.67 %	0.00 %	Dinas Sosial
41		X	XX	01	2.01	0007	Evaluasi Kinerja Perangkat Daerah	Jumlah Laporan Evaluasi Kinerja Perangkat Daerah	9 Laporan	Rp 0	2 Laporan	Rp 59,147,300.00	2 Laporan	Rp 14,000,000.00	0 Laporan	Rp 0	0 Laporan	Rp 0	2 Laporan	Rp 13,085,400.00	0 Laporan	Rp 805,000.00	2 Laporan	Rp 13,890,400.00	100.00 %	99.22 %	4 Laporan	Rp 73,037,700.00	44.44 %	0.00 %	Dinas Sosial
		X	**XX**	**01**	**2.02**		**Administrasi Keuangan Perangkat Daerah**	**Persentase pemenuhan administrasi keuangan Perangkat Daerah**	**100 %**	**Rp 0**	**0.00 %**	**Rp 5,161,338,251.00**	**100 %**	**Rp 2,799,282,000.00**	**13.80 %**	**Rp 627,044,187.00**	**0.00 %**	**Rp 585,781,629.00**	**20.83 %**	**Rp 543,688,616.00**	**40.36 %**	**Rp 500,365,238.00**	**75.00 %**	**Rp 2,256,879,670.00**	**75.00 %**	**80.62 %**	**75.00 %**	**Rp 7,418,217,921.00**	**75.00 %**	**0.00 %**	**Dinas Sosial**
42		X	XX	01	2.02	0001	Penyediaan Gaji dan Tunjangan ASN	Jumlah Orang yang Menerima Gaji dan Tunjangan ASN	32 Orang/bulan	Rp 0	0 Orang/bulan	Rp 0	32 Orang/bulan	Rp 2,711,522,000.00	7 Orang/bulan	Rp 602,758,587.00	0 Orang/bulan	Rp 572,223,629.00	0 Orang/bulan	Rp 510,728,216.00	25 Orang/bulan	Rp 487,106,938.00	32 Orang/bulan	Rp 2,172,817,370.00	100.00 %	80.13 %	32 Orang/bulan	Rp 2,172,817,370.00	100.00 %	0.00 %	Dinas Sosial
43		X	XX	01	2.02	0003	Pelaksanaan Penatausahaan dan Pengujian/Verifikasi Keuangan SKPD	Jumlah Dokumen Penatausahaan dan Pengujian/Verifikasi Keuangan SKPD	12 Dokumen	Rp 0	6 Dokumen	Rp 78,939,600.00	3 Dokumen	Rp 51,960,000.00	1 Dokumen	Rp 11,709,500.00	0 Dokumen	Rp 9,830,000.00	1 Dokumen	Rp 22,200,000.00	1 Dokumen	Rp 8,200,000.00	3 Dokumen	Rp 51,939,500.00	100.00 %	99.96 %	9 Dokumen	Rp 130,879,100.00	75.00 %	0.00 %	Dinas Sosial
44		X	XX	01	2.02	0005	Koordinasi dan Penyusunan Laporan Keuangan Akhir Tahun SKPD	Jumlah Laporan Keuangan Akhir Tahun SKPD dan Laporan Hasil Koordinasi Penyusunan Laporan Keuangan Akhir Tahun SKPD	9 Laporan	Rp 0	0 Laporan	Rp 0	2 Laporan	Rp 20,000,000.00	0 Laporan	Rp 8,504,000.00	0 Laporan	Rp 2,072,000.00	0 Laporan	Rp 5,788,400.00	0 Laporan	Rp 0	0 Laporan	Rp 16,364,400.00	0.00 %	81.82 %	0 Laporan	Rp 16,364,400.00	0.00 %	0.00 %	Dinas Sosial
45		X	XX	01	2.02	0007	Koordinasi dan Penyusunan Laporan Keuangan Bulanan/ Triwulanan/ Semesteran SKPD	Jumlah Laporan Keuangan Bulanan/ Triwulanan/ Semesteran SKPD dan Laporan Koordinasi Penyusunan Laporan Keuangan Bulanan/Triwulanan/Semesteran SKPD	10 Laporan	Rp 0	0 Laporan	Rp 0	2 Laporan	Rp 15,800,000.00	0 Laporan	Rp 4,072,100.00	0 Laporan	Rp 1,656,000.00	1 Laporan	Rp 4,972,000.00	1 Laporan	Rp 5,058,300.00	2 Laporan	Rp 15,758,400.00	100.00 %	99.74 %	2 Laporan	Rp 15,758,400.00	20.00 %	0.00 %	Dinas Sosial

No	Sasaran	Kode					Urusan / Bidang Urusan Pemerintahan Daerah dan Program / Kegiatan / Sub	Indikator Kinerja Program (outcome) / Kegiatan (output) / Sub Kegiatan	Target Akhir Renstra Tahun RPJM/Renstra (2021-2026)		Realisasi Capaian Kinerja RKPD sampai dengan Tahun sebelumnya (2023)		Target Kinerja & Anggaran RKPD Tahun yang dievaluasi (2024)		Realisasi Kinerja Pada Triwulan (2024)								Realisasi Capaian Kinerja & Anggaran RKPD Tahun yang dievaluasi (2024)		Tingkat Capaian Kinerja & Realisasi		Realisasi Kinerja & Anggaran RPJM/Renstra s/d Tahun yang dievaluasi		Tingkat Capaian Kinerja & Realisasi		Perangkat Daerah Penanggung Jawab
															I		II		III		IV										
1	2	3					4	5	6		7		8		9		10		11		12		13 = (9 + 10 + 11 + 12)		14 = (13 / 8 * 100) %		15 = (7 + 13)		16 = (15 / 6 * 100) %		17
									K	Rp	K	Rp	K	Rp	K	Rp	K	Rp	K	Rp	K	Rp	K	Rp	K (%)	Rp (%)	K	Rp	K (%)	Rp (%)	
		X	**XX**	**01**	**2.03**		**Administrasi Barang Milik Daerah pada Perangkat Daerah**	**Persentase Administrasi Barang milik daerah pada Perangkat Daerah**	**100 %**	**Rp 0**	**0.00 %**	**Rp 49,915,000.00**	**100 %**	**Rp 25,000,000.00**	**0.00 %**	**Rp 6,250,000.00**	**0.00 %**	**Rp 5,100,000.00**	**100.00 %**	**Rp 11,082,000.00**	**0.00 %**	**Rp 2,550,000.00**	**100.00 %**	**Rp 24,982,000.00**	**100.00 %**	**99.93 %**	**100.00 %**	**Rp 74,897,000.00**	**100.00 %**	**0.00 %**	**Dinas Sosial**
46		X	XX	01	2.03	0006	Penatausahaan Barang Milik Daerah pada SKPD	Jumlah Laporan Penatausahaan Barang Milik Daerah pada SKPD	4 Laporan	Rp 0	2 Laporan	Rp 49,915,000.00	1 Laporan	Rp 25,000,000.00	0 Laporan	Rp 6,250,000.00	0 Laporan	Rp 5,100,000.00	1 Laporan	Rp 11,082,000.00	0 Laporan	Rp 2,550,000.00	1 Laporan	Rp 24,982,000.00	100.00 %	99.93 %	3 Laporan	Rp 74,897,000.00	75.00 %	0.00 %	Dinas Sosial
		X	**XX**	**01**	**2.05**		**Administrasi Kepegawaian Perangkat Daerah**	**Persentase Pemenuhan Kepegawaian Perangkat Daerah**	**100 %**	**Rp 0**	**0.00 %**	**Rp 0**	**100 %**	**Rp 0**	**0.00 %**	**Rp 0**	**0.00 %**	**Rp 0**	**0.00 %**	**Rp 0**	**0.00 %**	**Rp 0**	**0.00 %**	**Rp 0**	**0.00 %**	**0.00 %**	**0.00 %**	**Rp 0**	**0.00 %**	**0.00 %**	**Dinas Sosial**
47		X	XX	01	2.05	0009	Pendidikan dan Pelatihan Pegawai Berdasarkan Tugas dan Fungsi	Jumlah Pegawai Berdasarkan Tugas dan Fungsi yang Mengikuti Pendidikan dan Pelatihan	5 Orang	Rp 0	0 Orang	Rp 0	0 Orang	Rp 0	0 Orang	Rp 0	0 Orang	Rp 0	0 Orang	Rp 0	0 Orang	Rp 0	0 Orang	Rp 0	0.00 %	0.00 %	0 Orang	Rp 0	0.00 %	0.00 %	Dinas Sosial
		X	**XX**	**01**	**2.06**		**Administrasi Umum Perangkat Daerah**	**Persentase Terlaksananya Adminstrasi Umum Perangkat Daerah**	**100 %**	**Rp 0**	**0.00 %**	**Rp 336,656,622.00**	**100 %**	**Rp 210,932,440.00**	**14.29 %**	**Rp 17,307,000.00**	**9.52 %**	**Rp 42,748,200.00**	**61.90 %**	**Rp 74,567,850.00**	**23.81 %**	**Rp 69,891,000.00**	**109.52 %**	**Rp 204,514,050.00**	**109.52 %**	**96.96 %**	**109.52 %**	**Rp 541,170,672.00**	**109.52 %**	**0.00 %**	**Dinas Sosial**
48		X	XX	01	2.06	0001	Penyediaan Komponen Instalasi Listrik/Penerangan Bangunan Kantor	Jumlah Paket Komponen Instalasi Listrik/Penerangan Bangunan Kantor yang Disediakan	4 Paket	Rp 0	2 Paket	Rp 5,952,000.00	1 Paket	Rp 8,000,000.00	0 Paket	Rp 2,406,000.00	0 Paket	Rp 0	1 Paket	Rp 2,690,000.00	0 Paket	Rp 2,902,400.00	1 Paket	Rp 7,998,400.00	100.00 %	99.98 %	3 Paket	Rp 13,950,400.00	75.00 %	0.00 %	Dinas Sosial
49		X	XX	01	2.06	0003	Penyediaan Peralatan Rumah Tangga	Jumlah Paket Peralatan Rumah Tangga yang Disediakan	4 Paket	Rp 0	3 Paket	Rp 5,720,000.00	1 Paket	Rp 5,000,000.00	1 Paket	Rp 4,997,500.00	0 Paket	Rp 0	0 Paket	Rp 0	0 Paket	Rp 0	1 Paket	Rp 4,997,500.00	100.00 %	99.95 %	4 Paket	Rp 10,717,500.00	100.00 %	0.00 %	Dinas Sosial
50		X	XX	01	2.06	0004	Penyediaan Bahan Logistik Kantor	Jumlah Paket Bahan Logistik Kantor yang Disediakan	4 Paket	Rp 0	4 Paket	Rp 73,878,500.00	1 Paket	Rp 50,000,000.00	0 Paket	Rp 8,499,500.00	0 Paket	Rp 4,150,000.00	2 Paket	Rp 14,875,850.00	0 Paket	Rp 18,576,700.00	2 Paket	Rp 46,102,050.00	200.00 %	92.20 %	6 Paket	Rp 119,980,550.00	150.00 %	0.00 %	Dinas Sosial
51		X	XX	01	2.06	0005	Penyediaan Barang Cetakan dan Penggandaan	Jumlah Paket Barang Cetakan dan Penggandaan yang Disediakan	4 Paket	Rp 0	2 Paket	Rp 7,525,300.00	1 Paket	Rp 9,932,440.00	0 Paket	Rp 1,404,000.00	0 Paket	Rp 696,000.00	0 Paket	Rp 3,144,000.00	1 Paket	Rp 4,688,400.00	1 Paket	Rp 9,932,400.00	100.00 %	100.00 %	3 Paket	Rp 17,457,700.00	75.00 %	0.00 %	Dinas Sosial
52		X	XX	01	2.06	0006	Penyediaan Bahan Bacaan dan Peraturan Perundang-undangan	Jumlah Dokumen Bahan Bacaan dan Peraturan Perundang-Undangan yang Disediakan	12 Dokumen	Rp 0	6 Dokumen	Rp 43,920,000.00	3 Dokumen	Rp 15,000,000.00	0 Dokumen	Rp 0	1 Dokumen	Rp 1,700,000.00	1 Dokumen	Rp 6,020,000.00	1 Dokumen	Rp 6,360,000.00	3 Dokumen	Rp 14,080,000.00	100.00 %	93.87 %	9 Dokumen	Rp 58,000,000.00	75.00 %	0.00 %	Dinas Sosial
53		X	XX	01	2.06	0009	Penyelenggaraan Rapat Koordinasi dan Konsultasi SKPD	Jumlah Laporan Penyelenggaraan Rapat Koordinasi dan Konsultasi SKPD	120 Laporan	Rp 0	172 Laporan	Rp 191,371,822.00	30 Laporan	Rp 108,000,000.00	0 Laporan	Rp 0	10 Laporan	Rp 31,414,200.00	0 Laporan	Rp 39,456,000.00	10 Laporan	Rp 35,533,500.00	20 Laporan	Rp 106,403,700.00	66.67 %	98.52 %	192 Laporan	Rp 297,775,522.00	160.00 %	0.00 %	Dinas Sosial
54		X	XX	01	2.06	0011	Dukungan Pelaksanaan Sistem Pemerintahan Berbasis Elektronik pada SKPD	Jumlah Dokumen Dukungan Pelaksanaan Sistem Pemerintahan Berbasis Elektronik pada SKPD	4 Dokumen	Rp 0	1 Dokumen	Rp 8,289,000.00	1 Dokumen	Rp 15,000,000.00	0 Dokumen	Rp 0	0 Dokumen	Rp 4,788,000.00	1 Dokumen	Rp 8,382,000.00	0 Dokumen	Rp 1,830,000.00	1 Dokumen	Rp 15,000,000.00	100.00 %	100.00 %	2 Dokumen	Rp 23,289,000.00	50.00 %	0.00 %	Dinas Sosial
		X	**XX**	**01**	**2.07**		**Pengadaan Barang Milik Daerah Penunjang Urusan Pemerintah Daerah**	**Persentase pengadaan Barang Milik Daerah Penunjang Urusan Pemerintah Daerah**	**100 %**	**Rp 0**	**0.00 %**	**Rp 96,797,000.00**	**100 %**	**Rp 465,000,000.00**	**0.00 %**	**Rp 0**	**3.33 %**	**Rp 50,663,970.00**	**16.67 %**	**Rp 9,906,000.00**	**63.33 %**	**Rp 381,152,923.24**	**83.33 %**	**Rp 441,722,893.24**	**83.33 %**	**94.99 %**	**83.33 %**	**Rp 538,519,893.24**	**83.33 %**	**0.00 %**	**Dinas Sosial**
55		X	XX	01	2.07	0002	Pengadaan Kendaraan Dinas Operasional atau Lapangan	Jumlah Unit Kendaraan Dinas Operasional atau Lapangan yang Disediakan	1 Unit	Rp 0	0 Unit	Rp 0	0 Unit	Rp 0	0 Unit	Rp 0	0 Unit	Rp 0	0 Unit	Rp 0	0 Unit	Rp 0	0 Unit	Rp 0	0.00 %	0.00 %	0 Unit	Rp 0	0.00 %	0.00 %	Dinas Sosial
56		X	XX	01	2.07	0005	Pengadaan Mebel	Jumlah Paket Mebel yang Disediakan	10 Unit	Rp 0	0 Unit	Rp 0	3 Unit	Rp 10,000,000.00	0 Unit	Rp 0	0 Unit	Rp 0	3 Unit	Rp 9,906,000.00	0 Unit	Rp 0	3 Unit	Rp 9,906,000.00	100.00 %	99.06 %	3 Unit	Rp 9,906,000.00	30.00 %	0.00 %	Dinas Sosial
57		X	XX	01	2.07	0006	Pengadaan Peralatan dan Mesin Lainnya	Jumlah Unit Peralatan dan Mesin Lainnya yang Disediakan	8 Unit	Rp 0	28 Unit	Rp 69,560,000.00	2 Unit	Rp 5,000,000.00	0 Unit	Rp 0	0 Unit	Rp 0	0 Unit	Rp 0	2 Unit	Rp 4,950,000.00	2 Unit	Rp 4,950,000.00	100.00 %	99.00 %	30 Unit	Rp 74,510,000.00	375.00 %	0.00 %	Dinas Sosial
58		X	XX	01	2.07	0009	Pengadaan Gedung Kantor atau Bangunan Lainnya	Jumlah Unit Gedung Kantor atau Bangunan Lainnya yang Disediakan	4 Unit	Rp 0	0 Unit	Rp 0	1 Unit	Rp 375,000,000.00	0 Unit	Rp 0	0 Unit	Rp 11,962,470.00	0 Unit	Rp 0	1 Unit	Rp 341,327,973.24	1 Unit	Rp 353,290,443.24	100.00 %	94.21 %	1 Unit	Rp 353,290,443.24	25.00 %	0.00 %	Dinas Sosial
59		X	XX	01	2.07	0010	Pengadaan Sarana dan Prasarana Gedung Kantor atau Bangunan Lainnya	Jumlah Unit Sarana dan Prasarana Gedung Kantor atau Bangunan Lainnya yang Disediakan	4 Unit	Rp 0	0 Unit	Rp 0	10 Unit	Rp 40,000,000.00	0 Unit	Rp 0	2 Unit	Rp 18,701,500.00	0 Unit	Rp 0	8 Unit	Rp 19,874,950.00	10 Unit	Rp 38,576,450.00	100.00 %	96.44 %	10 Unit	Rp 38,576,450.00	250.00 %	0.00 %	Dinas Sosial
60		X	XX	01	2.07	0011	Pengadaan Sarana dan Prasarana Pendukung Gedung Kantor atau Bangunan Lainnya	Jumlah Unit Sarana dan Prasarana Pendukung Gedung Kantor atau Bangunan Lainnya yang Disediakan	4 Unit	Rp 0	0 Unit	Rp 0	10 Unit	Rp 35,000,000.00	0 Unit	Rp 0	0 Unit	Rp 20,000,000.00	0 Unit	Rp 0	10 Unit	Rp 15,000,000.00	10 Unit	Rp 35,000,000.00	100.00 %	100.00 %	10 Unit	Rp 35,000,000.00	250.00 %	0.00 %	Dinas Sosial
		X	**XX**	**01**	**2.08**		**Penyediaan Jasa Penunjang Urusan Pemerintahan Daerah**	**Persentase Penyediaan Jasa Penunjang Urusan Pemerintahan Daerah**	**100 %**	**Rp 0**	**0.00 %**	**Rp 412,353,987.00**	**100 %**	**Rp 214,380,000.00**	**12.50 %**	**Rp 42,825,925.00**	**12.50 %**	**Rp 65,413,196.00**	**12.50 %**	**Rp 58,168,564.00**	**12.50 %**	**Rp 93,884,862.00**	**50.00 %**	**Rp 260,292,547.00**	**50.00 %**	**121.42 %**	**50.00 %**	**Rp 672,646,534.00**	**50.00 %**	**0.00 %**	**Dinas Sosial**
61		X	XX	01	2.08	0002	Penyediaan Jasa Komunikasi, Sumber Daya Air dan Listrik	Jumlah Laporan Penyediaan Jasa Komunikasi, Sumber Daya Air dan Listrik yang Disediakan	16 Laporan	Rp 0	4 Laporan	Rp 39,553,750.00	0 Laporan	Rp 0	3 Laporan	Rp 8,095,925.00	3 Laporan	Rp 13,318,196.00	0 Laporan	Rp 5,073,564.00	0 Laporan	Rp 22,424,862.00	6 Laporan	Rp 48,912,547.00	0.00 %	0.00 %	10 Laporan	Rp 88,466,297.00	62.50 %	0.00 %	Dinas Sosial
62		X	XX	01	2.08	0004	Penyediaan Jasa Pelayanan Umum Kantor	Jumlah Laporan Penyediaan Jasa Pelayanan Umum Kantor yang Disediakan	48 Laporan	Rp 0	30 Laporan	Rp 333,220,000.00	12 Laporan	Rp 214,380,000.00	3 Laporan	Rp 34,730,000.00	3 Laporan	Rp 52,095,000.00	3 Laporan	Rp 53,095,000.00	3 Laporan	Rp 71,460,000.00	12 Laporan	Rp 211,380,000.00	100.00 %	98.60 %	42 Laporan	Rp 544,600,000.00	87.50 %	0.00 %	Dinas Sosial
		X	**XX**	**01**	**2.09**		**Pemeliharaan Barang Milik Daerah Penunjang Urusan Pemerintahan Daerah**	**Persentase terlaksananya pemeliharaan Barang Milik Daerah Penunjang Urusan Pemerintahan Daerah**	**95 %**	**Rp 0**	**0.00 %**	**Rp 418,041,622.00**	**95 %**	**Rp 70,000,000.00**	**0.00 %**	**Rp 1,000,000.00**	**56.30 %**	**Rp 19,291,000.00**	**3.70 %**	**Rp 19,583,000.00**	**40.00 %**	**Rp 26,212,500.00**	**100.00 %**	**Rp 66,086,500.00**	**105.26 %**	**94.41 %**	**100.00 %**	**Rp 484,128,122.00**	**100.00 %**	**0.00 %**	**Dinas Sosial**
63		X	XX	01	2.09	0002	Penyediaan Jasa Pemeliharaan, Biaya Pemeliharaan, Pajak dan Perizinan Kendaraan Dinas Operasional atau Lapangan	Jumlah Kendaraan Dinas Operasional atau Lapangan yang Dipelihara dan dibayarkan Pajak dan Perizinannya	27 Unit	Rp 0	36 Unit	Rp 98,453,350.00	27 Unit	Rp 40,000,000.00	0 Unit	Rp 1,000,000.00	22 Unit	Rp 14,291,000.00	5 Unit	Rp 19,583,000.00	0 Unit	Rp 1,212,500.00	27 Unit	Rp 36,086,500.00	100.00 %	90.22 %	63 Unit	Rp 134,539,850.00	233.33 %	0.00 %	Dinas Sosial
64		X	XX	01	2.09	0006	Pemeliharaan Peralatan dan Mesin Lainnya	Jumlah Peralatan dan Mesin Lainnya yang Dipelihara	4 Unit	Rp 0	2 Unit	Rp 9,950,000.00	1 Unit	Rp 5,000,000.00	0 Unit	Rp 0	2 Unit	Rp 5,000,000.00	0 Unit	Rp 0	0 Unit	Rp 0	2 Unit	Rp 5,000,000.00	200.00 %	100.00 %	4 Unit	Rp 14,950,000.00	100.00 %	0.00 %	Dinas Sosial
65		X	XX	01	2.09	0009	Pemeliharaan/Rehabilitasi Gedung Kantor dan Bangunan Lainnya	Jumlah Gedung Kantor dan Bangunan Lainnya yang Dipelihara/Direhabilitasi	4 Unit	Rp 0	2 Unit	Rp 309,638,272.00	1 Unit	Rp 15,000,000.00	0 Unit	Rp 0	0 Unit	Rp 0	0 Unit	Rp 0	1 Unit	Rp 15,000,000.00	1 Unit	Rp 15,000,000.00	100.00 %	100.00 %	3 Unit	Rp 324,638,272.00	75.00 %	0.00 %	Dinas Sosial
66		X	XX	01	2.09	0010	Pemeliharaan/Rehabilitasi Sarana dan Prasarana Gedung Kantor atau Bangunan Lainnya	Jumlah Sarana dan Prasarana Gedung Kantor atau Bangunan Lainnya yang Dipelihara/Direhabilitasi	4 Unit	Rp 0	0 Unit	Rp 0	1 Unit	Rp 10,000,000.00	0 Unit	Rp 0	0 Unit	Rp 0	0 Unit	Rp 0	1 Unit	Rp 10,000,000.00	1 Unit	Rp 10,000,000.00	100.00 %	100.00 %	1 Unit	Rp 10,000,000.00	25.00 %	0.00 %	Dinas Sosial
67		X	XX	01	2.09	0011	Pemeliharaan/Rehabilitasi Sarana dan Prasarana Pendukung Gedung Kantor atau Bangunan Lainnya	Jumlah Sarana dan Prasarana Pendukung Gedung Kantor atau Bangunan Lainnya yang Dipelihara/Direhabilitasi	4 Unit	Rp 0	0 Unit	Rp 0	0 Unit	Rp 0	0 Unit	Rp 0	0 Unit	Rp 0	0 Unit	Rp 0	0 Unit	Rp 0	0 Unit	Rp 0	0.00 %	0.00 %	0 Unit	Rp 0	0.00 %	0.00 %	Dinas Sosial
														Rata-rata capaian kinerja (%)	**12.26**	**12.91**	**12.68**	**17.58**	**27.75**	**24.42**	**36.55**	**29.61**			**89.25**	**84.52**			**85.82**	**0.00**	
														Predikat kinerja	**SR**	**SR**	**SR**	**SR**	**SR**	**SR**	**SR**	**SR**			**T**	**T**			**T**	**SR**	

Faktor pendorong keberhasilan kinerja:

Faktor penghambat pencapaian kinerja:

Tindak lanjut yang diperlukan dalam triwulan berikutnya:

Tindak lanjut yang diperlukan dalam Renja Perangkat Daerah berikutnya:

Evaluasi Terhadap Hasil RKPD Perangkat Daerah
Kabupaten Bengkulu Utara
Tahun 2024

No	Sasaran	Kode	Urusan / Bidang Urusan Pemerintahan Daerah dan Program / Kegiatan / Sub Kegiatan	Indikator Kinerja Program (outcome) / Kegiatan (output) / Sub	Target Akhir Renstra Tahun RPJM/Renstra (2021-2026)		Realisasi Capaian Kinerja RKPD sampai dengan Tahun sebelumnya (2023)		Target Kinerja & Anggaran RKPD Tahun yang dievaluasi (2024)		Realisasi Kinerja Pada Triwulan (2024) I		II		III		IV		Realisasi Capaian Kinerja & Anggaran RKPD Tahun yang dievaluasi (2024)		Tingkat Capaian Kinerja & Realisasi		Realisasi Kinerja & Anggaran RPJM/Renstra s/d Tahun yang dievaluasi (2024)		Tingkat Capaian Kinerja & Realisasi		Perangkat Daerah Penanggung Jawab
1	2	3	4	5	6		7		8		9		10		11		12		13 = (9 + 10 + 11 + 12)		14 = (13 / 8 * 100) %		15 = (7 + 13)		16 = (15 / 6 * 100) %		17
					K	Rp	K	Rp	K	Rp	K	Rp	K	Rp	K	Rp	K	Rp	K	Rp	K (%)	Rp (%)	K	Rp	K (%)	Rp (%)	
		2	URUSAN PEMERINTAHAN WAJIB YANG TIDAK BERKAITAN DENGAN PELAYANAN DASAR																								
		2 07	URUSAN PEMERINTAHAN BIDANG TENAGA KERJA																								
	Menurunnya angka pengangguran	2 07 02	PROGRAM PERENCANAAN TENAGA KERJA	Persentase ketersediaan dokumen Perencanaan Tenaga Kerja	100 %	Rp 200,000,000.00		Rp 0	100 %	Rp 0		Rp 330,000.00		Rp 9,435,000.00		Rp 21,620,000.00		Rp 48,590,000.00		Rp 79,975,000.00		0.00 %		Rp 79,975,000.00		39.99 %	Dinas Ketenagakerjaan dan Transmigrasi
		2 07 02 2.01	Penyusunan Rencana Tenaga Kerja (RTK)	Jumlah Dokumen Rencana Tenaga Kerja (RTK) Daerah	0 Dokumen	Rp 180,000,000.00	0.00 %	Rp 0	0 Dokumen	Rp 80,000,000.00	0.00 %	Rp 330,000.00	0.00 %	Rp 9,435,000.00	0.00 %	Rp 21,620,000.00	100.00 %	Rp 48,590,000.00	100.00 %	Rp 79,975,000.00	0.00 %	99.97 %	100.00 %	Rp 79,975,000.00	100.00 %	44.43 %	Dinas Ketenagakerjaan dan Transmigrasi
1		2 07 02 2.01 0001	Penyusunan Rencana Tenaga Kerja Makro	Jumlah Dokumen Rencana Tenaga Kerja Makro	1 Dokumen	Rp 180,000,000.00	0 Dokumen	Rp 0	1 Dokumen	Rp 80,000,000.00	0 Dokumen	Rp 330,000.00	0 Dokumen	Rp 9,435,000.00	0 Dokumen	Rp 21,620,000.00	1 Dokumen	Rp 48,590,000.00	1 Dokumen	Rp 79,975,000.00	100.00 %	99.97 %	1 Dokumen	Rp 79,975,000.00	100.00 %	44.43 %	Dinas Ketenagakerjaan dan Transmigrasi
										Rata-rata capaian kinerja (%)	0.00	0.41	0.00	11.79	0.00	27.03	100.00	60.74			100.00	99.97			100.00	44.43	
										Predikat kinerja	SR	SR	SR	SR	SR	SR	ST	R			ST	ST			ST	SR	
	Menurunnya angka pengangguran	2 07 03	PROGRAM PELATIHAN KERJA DAN PRODUKTIVITAS TENAGA KERJA	Persentase Tenaga kerja yang dilatih	90 %	Rp 0		Rp 3,945,150,353.00	57 %	Rp 377,373,076.00		Rp 3,000,000.00		Rp 431,845,017.00		Rp 202,678,800.00		Rp 154,297,804.00		Rp 791,821,621.00		209.82 %		Rp 4,736,971,974.00		0.00 %	Dinas Ketenagakerjaan dan Transmigrasi
		2 07 03 2.01	Pelaksanaan Pelatihan berdasarkan Unit Kompetensi	Jumlah orang yang dilatih	0 Orang	Rp 2,371,687,194.00	0.00 %	Rp 4,445,040,318.00	30 Orang	Rp 770,000,000.00	0.00 %	Rp 0	43.33 %	Rp 420,980,017.00	40.00 %	Rp 196,178,800.00	16.67 %	Rp 150,199,804.00	100.00 %	Rp 767,358,621.00	333.33 %	99.66 %	100.00 %	Rp 5,212,398,939.00	100.00 %	219.78 %	Dinas Ketenagakerjaan dan Transmigrasi
2		2 07 03 2.01 0001	Proses Pelaksanaan Pendidikan dan Pelatihan Keterampilan bagi Pencari Kerja berdasarkan Klaster Kompetensi	Jumlah Tenaga Kerja yang Mendapat Pelatihan Berbasis Kompetensi pada Tahun n	45 Orang	Rp 2,371,687,194.00	25 Orang	Rp 3,945,150,353.00	30 Orang	Rp 770,000,000.00	0 Orang	Rp 0	13 Orang	Rp 420,980,017.00	12 Orang	Rp 196,178,800.00	5 Orang	Rp 150,199,804.00	30 Orang	Rp 767,358,621.00	100.00 %	99.66 %	55 Orang	Rp 4,712,508,974.00	122.22 %	198.70 %	Dinas Ketenagakerjaan dan Transmigrasi
		2 07 03 2.04	Konsultansi Produktivitas pada Perusahaan Kecil	Jumlah pertemuan konsultansi perusahaan kecil	4 Perusahaan	Rp 35,000,000.00	0.00 %	Rp 0	0 Perusahaan	Rp 25,000,000.00	0.00 %	Rp 3,000,000.00	33.33 %	Rp 10,865,000.00	33.33 %	Rp 6,500,000.00	33.33 %	Rp 4,098,000.00	100.00 %	Rp 24,463,000.00	0.00 %	97.85 %	100.00 %	Rp 24,463,000.00	100.00 %	69.89 %	Dinas Ketenagakerjaan dan Transmigrasi
3		2 07 03 2.04 0001	Pelaksanaan Konsultasi Produktivitas kepada Perusahaan Kecil	Jumlah Perusahaan Kecil yang Mendapat Konsultansi Peningkatan Produktivitas	4 Perusahaan	Rp 35,000,000.00	0 Perusahaan	Rp 0	3 Perusahaan	Rp 25,000,000.00	0 Perusahaan	Rp 3,000,000.00	1 Perusahaan	Rp 10,865,000.00	1 Perusahaan	Rp 6,500,000.00	1 Perusahaan	Rp 4,098,000.00	3 Perusahaan	Rp 24,463,000.00	100.00 %	97.85 %	3 Perusahaan	Rp 24,463,000.00	75.00 %	69.89 %	Dinas Ketenagakerjaan dan Transmigrasi
										Rata-rata capaian kinerja (%)	0.00	6.00	38.33	49.07	36.67	25.74	25.00	17.95			100.00	98.75			98.61	134.30	
										Predikat kinerja	SR	SR	SR	SR	SR	SR	SR	SR			ST	ST			ST	UNK	
	Menurunnya angka pengangguran	2 07 04	PROGRAM PENEMPATAN TENAGA KERJA	Persentase pencari kerja yang ditempatkan	71 %	Rp 0		Rp 109,999,940.00	12.7 %	Rp 96,986,037.00		Rp 7,699,200.00		Rp 27,310,000.00		Rp 9,200,000.00		Rp 55,750,300.00		Rp 99,959,500.00		103.07 %		Rp 209,959,440.00		0.00 %	Dinas Ketenagakerjaan dan Transmigrasi
		2 07 04 2.03	Pengelolaan Informasi Pasar Kerja	Jumlah Informasi Pasar Kerja	1 Dokumen	Rp 352,200,989.00	0.00 %	Rp 209,899,940.00	1 Dokumen	Rp 100,000,000.00	0.00 %	Rp 7,699,200.00	0.00 %	Rp 27,310,000.00	50.00 %	Rp 9,200,000.00	50.00 %	Rp 55,750,300.00	100.00 %	Rp 99,959,500.00	10000 %	99.96 %	100.00 %	Rp 309,859,440.00	100.00 %	87.98 %	Dinas Ketenagakerjaan dan
4		2 07 04 2.03 0001	Pemeliharaan dan Operasional Aplikasi Informasi Pasar Kerja Online	Jumlah Data dan Informasi yang Dihasilkan Aplikasi Informasi Pasar Kerja Online	1 Dokumen	Rp 110,000,000.00	1 Dokumen	Rp 109,999,940.00	1 Dokumen	Rp 50,000,000.00	0 Dokumen	Rp 7,699,200.00	0 Dokumen	Rp 23,200,000.00	1 Dokumen	Rp 9,200,000.00	0 Dokumen	Rp 9,900,000.00	1 Dokumen	Rp 49,999,200.00	100.00 %	100.00 %	2 Dokumen	Rp 159,999,140.00	200.00 %	145.45 %	Dinas Ketenagakerjaan dan Transmigrasi
5		2 07 04 2.03 0003	Job Fair/Bursa Kerja	Jumlah Pencari Kerja yang Mendapatkan Pekerjaan Melalui Job Fair/Bursa Kerja	50 Orang	Rp 242,200,989.00	0 Orang	Rp 0	30 Orang	Rp 50,000,000.00	0 Orang	Rp 0	0 Orang	Rp 4,110,000.00	0 Orang	Rp 0	30 Orang	Rp 45,850,300.00	30 Orang	Rp 49,960,300.00	100.00 %	99.92 %	30 Orang	Rp 49,960,300.00	60.00 %	20.63 %	Dinas Ketenagakerjaan dan Transmigrasi
										Rata-rata capaian kinerja (%)	0.00	7.70	0.00	27.31	50.00	9.20	50.00	55.75			100.00	99.96			130.00	83.04	
										Predikat kinerja	SR	SR	SR	SR	SR	SR	SR	R			ST	ST			UNK	T	
	Menurunnya angka pengangguran	2 07 05	PROGRAM HUBUNGAN INDUSTRIAL	Persentase Penurunan sengketa pengusaha- pekerja per tahun	4 %	Rp 0		Rp 74,799,970.00	6.08 %	Rp 159,999,213.00		Rp 3,950,000.00		Rp 31,659,199.00		Rp 21,401,000.00		Rp 73,639,590.00		Rp 130,649,789.00		81.66 %		Rp 205,449,759.00		0.00 %	Dinas Ketenagakerjaan dan Transmigrasi
		2 07 05 2.01	Pengesahan Peraturan Perusahaan dan Pendaftaran Perjanjian Kerja Bersama untuk Perusahaan yang Hanya Beroperasi dalam 1 (Satu) Daerah Kabupaten/Kota	Jumlah Perusahaan yang mempunyai Perjanjian Kerja Bersama (PKB)	34 Perusahaan	Rp 396,905,112.00	0.00 %	Rp 157,360,470.00	30 Perusahaan	Rp 133,599,790.00	0.00 %	Rp 3,950,000.00	18.33 %	Rp 31,659,199.00	16.67 %	Rp 21,401,000.00	65.00 %	Rp 73,639,590.00	100.00 %	Rp 130,649,789.00	333.33 %	97.79 %	100.00 %	Rp 288,010,259.00	100.00 %	72.56 %	Dinas Ketenagakerjaan dan Transmigrasi
6		2 07 05 2.01 0001	Pengesahan Peraturan Perusahaan bagi Perusahaan	Jumlah Perusahaan yang Melaksanakan Pengesahan Peraturan Perusahaan yang Terkait dengan Hubungan Industrial dan Terdaftar di WLKP Online	34 Perusahaan	Rp 255,291,411.00	30 Perusahaan	Rp 45,292,680.00	30 Perusahaan	Rp 80,292,500.00	0 Perusahaan	Rp 2,350,000.00	11 Perusahaan	Rp 22,151,799.00	10 Perusahaan	Rp 13,193,000.00	9 Perusahaan	Rp 40,847,700.00	30 Perusahaan	Rp 78,542,499.00	100.00 %	97.82 %	60 Perusahaan	Rp 123,835,179.00	176.47 %	48.51 %	Dinas Ketenagakerjaan dan Transmigrasi
7		2 07 05 2.01 0003	Penyelenggaraan Pendataan dan Informasi Sarana Hubungan Industrial dan Jaminan Sosial Tenaga Kerja serta Pengupahan	Jumlah Data dan Informasi Sarana HI (PP/PKB, Struktur Skala Upah, dan LKS Bipartit) dan Pekerja yang Terdaftar sebagai Peserta Jamsostek serta Pengupahan	7 Laporan	Rp 141,613,701.00	1 Laporan	Rp 29,507,290.00	1 Laporan	Rp 53,307,290.00	0 Laporan	Rp 1,600,000.00	0 Laporan	Rp 9,507,400.00	0 Laporan	Rp 8,208,000.00	1 Laporan	Rp 32,791,890.00	1 Laporan	Rp 52,107,290.00	100.00 %	97.75 %	2 Laporan	Rp 81,614,580.00	28.57 %	57.63 %	Dinas Ketenagakerjaan dan Transmigrasi
										Rata-rata capaian kinerja (%)	0.00	2.96	18.33	22.71	16.67	15.91	65.00	56.19			100.00	97.78			102.52	53.07	
										Predikat kinerja	SR	SR	SR	SR	SR	SR	R	R			ST	ST			UNK	R	
		3	URUSAN PEMERINTAHAN PILIHAN																								
		3 32	URUSAN PEMERINTAHAN BIDANG TRANSMIGRASI																								
	Meningkatnya Infrastruktur Sosial dan Ekonomi di Kawasan Transmigrasi	3 32 04	PROGRAM PENGEMBANGAN KAWASAN TRANSMIGRASI	Persentase Penguatan Infrastruktur Sosial , Ekonomi dan Kelembagaan dalam Rangka Kemandirian Satuan Pemukiman	100 %	Rp 0		Rp 16,496,153,616.00	100 %	Rp 7,498,622,621.00		Rp 11,971,500.00		Rp 3,136,119,610.00		Rp 4,112,925,060.00		Rp 2,547,014,550.00		Rp 9,808,030,720.00		130.80 %		Rp 26,304,184,336.00		0.00 %	Dinas Ketenagakerjaan dan Transmigrasi
		3 32 04 2.01	Pengembangan Satuan Permukiman pada Tahap Kemandirian	Jumlah Pemukiman Kawasan Transmigrasi Pada Tahap Pemantapan	2 Satuan Pemukiman	Rp 38,113,763,559.00	0.00 %	Rp 33,932,840,192.00	2 Satuan Pemukiman	Rp 8,573,741,667.00	0.00 %	Rp 11,971,500.00	0.00 %	Rp 3,136,119,610.00	50.00 %	Rp 4,112,925,060.00	50.00 %	Rp 2,547,014,550.00	100.00 %	Rp 9,808,030,720.00	5000.00 %	114.40 %	100.00 %	Rp 43,740,870,912.00	100.00 %	114.76 %	Dinas Ketenagakerjaan dan Transmigrasi
8		3 32 04 2.01 0002	Penguatan Infrastruktur Sosial, Ekonomi dan Kelembagaan dalam rangka Kemandirian Satuan Pemukiman	Jumlah Satuan Permukiman yang Dikembangkan dalam rangka Penguatan Infrastruktur Sosial, Ekonomi dan Kelembagaan	2 Satuan Permukiman	Rp 38,113,763,559.00	2 Satuan Permukiman	Rp 16,496,153,616.00	2 Satuan Permukiman	Rp 8,573,741,667.00	0 Satuan Permukiman	Rp 11,971,500.00	0 Satuan Permukiman	Rp 3,136,119,610.00	1 Satuan Permukiman	Rp 4,112,925,060.00	1 Satuan Permukiman	Rp 2,547,014,550.00	2 Satuan Permukiman	Rp 9,808,030,720.00	100.00 %	114.40 %	4 Satuan Permukiman	Rp 26,304,184,336.00	200.00 %	69.01 %	Dinas Ketenagakerjaan dan Transmigrasi
										Rata-rata capaian kinerja (%)	0.00	0.14	0.00	36.58	50.00	47.97	50.00	29.71			100.00	114.40			200.00	69.01	
										Predikat kinerja	SR	SR	SR	SR	SR	SR	SR	SR			ST	UNK			UNK	S	
		X	NON URUSAN																								
		X XX	URUSAN PEMERINTAHAN BIDANG XX																								
	Meningkatnya akuntabilitas penyelenggaraan pemerintahan	X XX 01	PROGRAM PENUNJANG URUSAN PEMERINTAHAN DAERAH KABUPATEN/KOTA	Persentase pemenuhan kebutuhan penunjang Perangkat Daerah	100 %	Rp 0		Rp 2,928,756,178.00	100 %	Rp 4,465,245,175.00		Rp 683,718,285.00		Rp 850,220,878.00		Rp 710,934,815.00		Rp 749,673,590.00		Rp 2,994,547,568.00		67.06 %		Rp 5,923,303,746.00		0.00 %	Dinas Ketenagakerjaan dan Transmigrasi
		X XX 01 2.01	Perencanaan, Penganggaran, dan Evaluasi Kinerja Perangkat Daerah	Persentase pemenuhan dokumen perencanaan, penganggaran dan evaluasi Perangkat Daerah	100 %	Rp 254,324,091.00	0.00 %	Rp 58,194,110.00	100 %	Rp 49,960,800.00	0.00 %	Rp 5,968,000.00	0.00 %	Rp 15,089,400.00	50.00 %	Rp 10,317,800.00	50.00 %	Rp 18,441,445.00	100.00 %	Rp 49,816,645.00	100.00 %	99.71 %	100.00 %	Rp 108,010,755.00	100.00 %	42.47 %	Dinas Ketenagakerjaan dan Transmigrasi
9		X XX 01 2.01 0001	Penyusunan Dokumen Perencanaan Perangkat Daerah	Jumlah Dokumen Perencanaan Perangkat Daerah	8 Dokumen	Rp 181,925,387.00	0 Dokumen	Rp 0	1 Dokumen	Rp 33,560,800.00	0 Dokumen	Rp 5,968,000.00	0 Dokumen	Rp 8,289,400.00	1 Dokumen	Rp 6,267,800.00	0 Dokumen	Rp 13,011,188.00	1 Dokumen	Rp 33,536,388.00	100.00 %	99.93 %	1 Dokumen	Rp 33,536,388.00	12.50 %	18.43 %	Dinas Ketenagakerjaan dan Transmigrasi
10		X XX 01 2.01 0004	Koordinasi dan Penyusunan DPA-SKPD	Jumlah Dokumen DPA-SKPD dan Laporan Hasil Koordinasi Penyusunan Dokumen DPA-SKPD	1 Dokumen	Rp 72,398,704.00	3 Dokumen	Rp 18,540,800.00	1 Dokumen	Rp 16,400,000.00	0 Dokumen	Rp 0	0 Dokumen	Rp 6,800,000.00	0 Dokumen	Rp 4,050,000.00	1 Dokumen	Rp 5,430,257.00	1 Dokumen	Rp 16,280,257.00	100.00 %	99.27 %	4 Dokumen	Rp 34,821,057.00	400.00 %	48.10 %	Dinas Ketenagakerjaan dan Transmigrasi
		X XX 01 2.02	Administrasi Keuangan Perangkat Daerah	Persentase pemenuhan administrasi keuangan Perangkat Daerah	100 %	Rp 17,006,402,062.00	0.00 %	Rp 5,325,822,737.00	100 %	Rp 2,989,345,300.00	50.00 %	Rp 649,952,412.00	50.00 %	Rp 747,249,092.00	100.00 %	Rp 598,574,849.00	50.00 %	Rp 607,097,797.00	250.00 %	Rp 2,602,874,150.00	250.00 %	87.07 %	250.00 %	Rp 7,928,696,887.00	250.00 %	46.62 %	Dinas Ketenagakerjaan dan Transmigrasi
11		X XX 01 2.02 0001	Penyediaan Gaji dan Tunjangan ASN	Jumlah Orang yang Menerima Gaji dan Tunjangan ASN	33 Orang/bulan	Rp 16,640,396,762.00	33 Orang/bulan	Rp 2,408,905,001.00	33 Orang/bulan	Rp 2,892,740,000.00	33 Orang/bulan	Rp 641,431,912.00	33 Orang/bulan	Rp 717,738,092.00	33 Orang/bulan	Rp 567,951,049.00	33 Orang/bulan	Rp 579,280,491.00	33 Orang/bulan	Rp 2,506,401,544.00	100.00 %	86.64 %	33 Orang/bulan	Rp 4,915,306,545.00	100.00 %	29.54 %	Dinas Ketenagakerjaan dan Transmigrasi
12		X XX 01 2.02 0003	Pelaksanaan Penatausahaan dan Pengujian/Verifikasi Keuangan SKPD	Jumlah Dokumen Penatausahaan dan Pengujian/Verifikasi Keuangan SKPD	7 Dokumen	Rp 366,005,300.00	1 Dokumen	Rp 112,356,920.00	1 Dokumen	Rp 96,605,300.00	0 Dokumen	Rp 8,520,500.00	0 Dokumen	Rp 29,511,000.00	1 Dokumen	Rp 30,623,800.00	0 Dokumen	Rp 27,817,306.00	1 Dokumen	Rp 96,472,606.00	100.00 %	99.86 %	2 Dokumen	Rp 208,829,526.00	28.57 %	57.06 %	Dinas Ketenagakerjaan dan Transmigrasi
		X XX 01 2.03	Administrasi Barang Milik Daerah pada Perangkat Daerah	Persentase pemenuhan administrasi BMD Perangkat Daerah	100 %	Rp 263,232,000.00	0.00 %	Rp 105,999,800.00	100 %	Rp 56,832,000.00	0.00 %	Rp 4,400,000.00	0.00 %	Rp 18,050,000.00	100.00 %	Rp 19,684,000.00	0.00 %	Rp 14,698,000.00	100.00 %	Rp 56,832,000.00	100.00 %	100.00 %	100.00 %	Rp 162,831,800.00	100.00 %	61.86 %	Dinas Ketenagakerjaan dan Transmigrasi
13		X XX 01 2.03 0006	Penatausahaan Barang Milik Daerah pada SKPD	Jumlah Laporan Penatausahaan Barang Milik Daerah pada SKPD	1 Laporan	Rp 263,232,000.00	1 Laporan	Rp 57,199,800.00	1 Laporan	Rp 56,832,000.00	0 Laporan	Rp 4,400,000.00	0 Laporan	Rp 18,050,000.00	1 Laporan	Rp 19,684,000.00	0 Laporan	Rp 14,698,000.00	1 Laporan	Rp 56,832,000.00	100.00 %	100.00 %	2 Laporan	Rp 114,031,800.00	200.00 %	43.32 %	Dinas Ketenagakerjaan dan Transmigrasi
		X XX 01 2.06	Administrasi Umum Perangkat Daerah	Persentase pemenuhan administrasi umum	100 %	Rp 1,101,046,042.00	0.00 %	Rp 314,483,410.00	100 %	Rp 154,768,000.00	0.00 %	Rp 11,916,500.00	10.86 %	Rp 39,335,800.00	82.06 %	Rp 49,612,450.00	7.08 %	Rp 52,859,250.00	100.00 %	Rp 153,724,000.00	100.00 %	99.33 %	100.00 %	Rp 468,207,410.00	100.00 %	42.52 %	Dinas Ketenagakerjaan dan Transmigrasi
14		X XX 01 2.06 0001	Penyediaan Komponen Instalasi Listrik/Penerangan Bangunan Kantor	Jumlah Paket Komponen Instalasi Listrik/Penerangan Bangunan Kantor yang Disediakan	7 Paket	Rp 68,355,768.00	1 Paket	Rp 12,953,310.00	1 Paket	Rp 13,580,000.00	0 Paket	Rp 2,430,000.00	0 Paket	Rp 4,500,000.00	1 Paket	Rp 3,800,000.00	0 Paket	Rp 2,850,000.00	1 Paket	Rp 13,580,000.00	100.00 %	100.00 %	2 Paket	Rp 26,533,310.00	28.57 %	38.82 %	Dinas Ketenagakerjaan dan Transmigrasi
15		X XX 01 2.06 0004	Penyediaan Bahan Logistik Kantor	Jumlah Paket Bahan Logistik Kantor yang Disediakan	7 Paket	Rp 292,972,298.00	1 Paket	Rp 68,467,620.00	1 Paket	Rp 61,188,000.00	0 Paket	Rp 6,245,500.00	0 Paket	Rp 10,770,500.00	1 Paket	Rp 25,612,000.00	0 Paket	Rp 18,560,000.00	1 Paket	Rp 61,188,000.00	100.00 %	100.00 %	2 Paket	Rp 129,655,620.00	28.57 %	44.26 %	Dinas Ketenagakerjaan dan Transmigrasi
16		X XX 01 2.06 0005	Penyediaan Barang Cetakan dan Penggandaan	Jumlah Paket Barang Cetakan dan Penggandaan yang Disediakan	7 Paket	Rp 73,848,128.00	1 Paket	Rp 15,261,680.00	1 Paket	Rp 20,000,000.00	0 Paket	Rp 2,291,000.00	0 Paket	Rp 8,369,400.00	1 Paket	Rp 4,370,000.00	0 Paket	Rp 3,925,600.00	1 Paket	Rp 18,956,000.00	100.00 %	94.78 %	2 Paket	Rp 34,217,680.00	28.57 %	46.34 %	Dinas Ketenagakerjaan dan Transmigrasi
17		X XX 01 2.06 0006	Penyediaan Bahan Bacaan dan Peraturan Perundang-undangan	Jumlah Dokumen Bahan Bacaan dan Peraturan Perundang-Undangan yang Disediakan	7140 Dokumen	Rp 107,449,848.00	1020 Dokumen	Rp 20,600,000.00	1020 Dokumen	Rp 15,000,000.00	0 Dokumen	Rp 650,000.00	265 Dokumen	Rp 3,250,000.00	700 Dokumen	Rp 1,300,000.00	55 Dokumen	Rp 9,800,000.00	1020 Dokumen	Rp 15,000,000.00	100.00 %	100.00 %	2040 Dokumen	Rp 35,600,000.00	28.57 %	33.13 %	Dinas Ketenagakerjaan dan Transmigrasi
18		X XX 01 2.06 0009	Penyelenggaraan Rapat Koordinasi dan Konsultasi SKPD	Jumlah Laporan Penyelenggaraan Rapat Koordinasi dan Konsultasi SKPD	420 Laporan	Rp 558,420,000.00	60 Laporan	Rp 44,942,000.00	60 Laporan	Rp 45,000,000.00	0 Laporan	Rp 300,000.00	17 Laporan	Rp 12,445,900.00	25 Laporan	Rp 14,530,450.00	18 Laporan	Rp 17,723,650.00	60 Laporan	Rp 45,000,000.00	100.00 %	100.00 %	120 Laporan	Rp 89,942,000.00	28.57 %	16.11 %	Dinas Ketenagakerjaan dan Transmigrasi
		X XX 01 2.08	Penyediaan Jasa Penunjang Urusan Pemerintahan Daerah	Persentase pemenuhan jasa penunjang	100 %	Rp 498,134,138.00	0.00 %	Rp 143,874,608.00	100 %	Rp 95,100,442.00	33.33 %	Rp 11,481,373.00	8.33 %	Rp 30,496,586.00	58.33 %	Rp 28,345,716.00	0.00 %	Rp 23,424,362.00	100.00 %	Rp 93,748,037.00	100.00 %	98.58 %	100.00 %	Rp 237,622,645.00	100.00 %	47.70 %	Dinas Ketenagakerjaan dan Transmigrasi
19		X XX 01 2.08 0001	Penyediaan Jasa Surat Menyurat	Jumlah Laporan Penyediaan Jasa Surat Menyurat	300 Laporan	Rp 5,500,000.00	0 Laporan	Rp 3,500,000.00	300 Laporan	Rp 2,000,000.00	300 Laporan	Rp 2,000,000.00	0 Laporan	Rp 0	0 Laporan	Rp 0	0 Laporan	Rp 0	300 Laporan	Rp 2,000,000.00	100.00 %	100.00 %	300 Laporan	Rp 5,500,000.00	100.00 %	100.00 %	Dinas Ketenagakerjaan dan Transmigrasi
20		X XX 01 2.08 0002	Penyediaan Jasa Komunikasi, Sumber Daya Air dan Listrik	Jumlah Laporan Penyediaan Jasa Komunikasi, Sumber Daya Air dan Listrik yang Disediakan	28 Laporan	Rp 144,634,138.00	4 Laporan	Rp 24,558,047.00	4 Laporan	Rp 30,700,442.00	0 Laporan	Rp 4,281,373.00	1 Laporan	Rp 9,696,586.00	3 Laporan	Rp 7,545,716.00	0 Laporan	Rp 7,824,362.00	4 Laporan	Rp 29,348,037.00	100.00 %	95.59 %	8 Laporan	Rp 53,906,084.00	28.57 %	37.27 %	Dinas Ketenagakerjaan dan Transmigrasi
21		X XX 01 2.08 0004	Penyediaan Jasa Pelayanan Umum Kantor	Jumlah Laporan Penyediaan Jasa Pelayanan Umum Kantor yang Disediakan	7 Laporan	Rp 348,000,000.00	1 Laporan	Rp 62,400,000.00	1 Laporan	Rp 62,400,000.00	0 Laporan	Rp 5,200,000.00	0 Laporan	Rp 20,800,000.00	1 Laporan	Rp 20,800,000.00	0 Laporan	Rp 15,600,000.00	1 Laporan	Rp 62,400,000.00	100.00 %	100.00 %	2 Laporan	Rp 124,800,000.00	28.57 %	35.86 %	Dinas Ketenagakerjaan dan Transmigrasi
		X XX 01 2.09	Pemeliharaan Barang Milik Daerah Penunjang Urusan Pemerintahan Daerah	Persentase pemenuhan pemeliharaan BMD	100 %	Rp 313,000,000.00	0.00 %	Rp 120,455,500.00	100 %	Rp 40,000,000.00	0.00 %	Rp 0	0.00 %	Rp 0	75.00 %	Rp 4,400,000.00	25.00 %	Rp 33,152,736.00	100.00 %	Rp 37,552,736.00	100.00 %	93.88 %	100.00 %	Rp 158,008,236.00	100.00 %	50.48 %	Dinas Ketenagakerjaan dan Transmigrasi
22		X XX 01 2.09 0002	Penyediaan Jasa Pemeliharaan, Biaya Pemeliharaan, Pajak dan Perizinan Kendaraan Dinas Operasional atau Lapangan	Jumlah Kendaraan Dinas Operasional atau Lapangan yang Dipelihara dan dibayarkan Pajak dan Perizinannya	38 Unit	Rp 313,000,000.00	14 Unit	Rp 79,071,000.00	12 Unit	Rp 40,000,000.00	0 Unit	Rp 0	0 Unit	Rp 0	9 Unit	Rp 4,400,000.00	3 Unit	Rp 33,152,736.00	12 Unit	Rp 37,552,736.00	100.00 %	93.88 %	26 Unit	Rp 116,623,736.00	68.42 %	37.26 %	Dinas Ketenagakerjaan dan Transmigrasi
										Rata-rata capaian kinerja (%)	14.29	15.95	12.81	25.72	75.74	23.64	18.60	32.54			100.00	97.85			79.25	41.82	
										Predikat kinerja	SR	SR	SR	SR	T	SR	SR	SR			ST	ST			T	SR	

Faktor pendorong keberhasilan kinerja:
Faktor penghambat pencapaian kinerja:
Tindak lanjut yang diperlukan dalam triwulan berikutnya:
Tindak lanjut yang diperlukan dalam Renja Perangkat Daerah berikutnya:

Evaluasi Terhadap Hasil RKPD Perangkat Daerah
Kabupaten Bengkulu Utara
Tahun 2024

No	Sasaran	Kode					Urusan / Bidang Urusan Pemerintahan Daerah dan Program / Kegiatan / Sub Kegiatan	Indikator Kinerja Program (outcome) / Kegiatan (output) / Sub Kegiatan (sub-	Target Akhir Renstra Tahun RPJM/Renstra (2021-2026)		Realisasi Capaian Kinerja RKPD sampai dengan Tahun sebelumnya		Target Kinerja & Anggaran RKPD Tahun yang dievaluasi (2024)		Realisasi Kinerja Pada Triwulan (2024)								Realisasi Capaian Kinerja & Anggaran RKPD Tahun yang		Tingkat Capaian Kinerja & Realisasi		Realisasi Kinerja & Anggaran RPJM/Renstra s/d Tahun yang		Tingkat Capaian Kinerja & Realisasi		Perangkat Daerah Penanggung Jawab
															I		II		III		IV									
1	2	3					4	5	6		7		8		9		10		11		12		13 = (9 + 10 + 11 + 12)		14 = (13 / 8 * 100) %		15 = (7 + 13)		16 = (15 / 6 * 100) %		17
									K	Rp	K	Rp	K	Rp	K	Rp	K	Rp	K	Rp	K	Rp	K	Rp	K (%)	Rp (%)	K	Rp	K (%)	Rp (%)	
		X					**NON URUSAN**																							
		X	XX				**URUSAN PEMERINTAHAN BIDANG XX**																							
		X	XX	01			**PROGRAM PENUNJANG URUSAN PEMERINTAHAN DAERAH KABUPATEN/KOTA**																							
		X	XX	01	2.02		**Administrasi Keuangan Perangkat Daerah**																							
1		X	XX	01	2.02	0002	Penyediaan Administrasi Pelaksanaan Tugas ASN	Jumlah Dokumen Hasil Penyediaan Administrasi Pelaksanaan Tugas ASN	0 Dokumen	Rp33,600,000.00	1 Dokumen	Rp17,109,200.00	1 Dokumen	Rp15,600,000.00	0 Dokumen	Rp 0	0 Dokumen	Rp 6,850,000.00	1 Dokumen	Rp 5,000,000.00	0 Dokumen	Rp 3,750,000.00	1 Dokumen	Rp15,600,000.00	100.00 %	100.00 %	2 Dokumen	Rp32,709,200.00	0.00 %	97.35 %	UPTD BALAI LATIHAN KERJA KELAS A
		X	XX	01	2.06		**Administrasi Umum Perangkat Daerah**																							
2		X	XX	01	2.06	0001	Penyediaan Komponen Instalasi Listrik/Penerangan Bangunan Kantor	Jumlah Paket Komponen Instalasi Listrik/Penerangan Bangunan Kantor yang Disediakan	0 Paket	Rp16,307,000.00	1 Paket	Rp21,711,985.00	1 Paket	Rp 1,307,000.00	0 Paket	Rp 0	0 Paket	Rp 2,979,000.00	1 Paket	Rp 710,000.00	0 Paket	Rp 8,469,300.00	1 Paket	Rp12,158,300.00	100.00 %	930.24 %	2 Paket	Rp33,870,285.00	0.00 %	207.70 %	UPTD BALAI LATIHAN KERJA KELAS A
3		X	XX	01	2.06	0004	Penyediaan Bahan Logistik Kantor	Jumlah Paket Bahan Logistik Kantor yang Disediakan	0 Paket	Rp36,875,000.00	1 Paket	Rp 5,566,550.00	1 Paket	Rp 2,375,000.00	0 Paket	Rp 0	0 Paket	Rp 7,679,500.00	0 Paket	Rp14,291,500.00	1 Paket	Rp 9,795,000.00	1 Paket	Rp31,766,000.00	100.00 %	1337.52 %	2 Paket	Rp37,332,550.00	0.00 %	101.24 %	UPTD BALAI LATIHAN KERJA KELAS A
4		X	XX	01	2.06	0006	Penyediaan Bahan Bacaan dan Peraturan Perundang-undangan	Jumlah Dokumen Bahan Bacaan dan Peraturan Perundang-Undangan yang Disediakan	0 Dokumen	Rp 4,576,000.00	286 Dokumen	Rp 2,880,000.00	286 Dokumen	Rp 2,288,000.00	0 Dokumen	Rp 0	119 Dokumen	Rp 958,000.00	100 Dokumen	Rp 760,000.00	67 Dokumen	Rp 570,000.00	286 Dokumen	Rp 2,288,000.00	100.00 %	100.00 %	572 Dokumen	Rp 5,168,000.00	0.00 %	112.94 %	UPTD BALAI LATIHAN KERJA KELAS A
		X	XX	01	2.08		**Penyediaan Jasa Penunjang Urusan Pemerintahan Daerah**																							
5		X	XX	01	2.08	0002	Penyediaan Jasa Komunikasi, Sumber Daya Air dan Listrik	Jumlah Laporan Penyediaan Jasa Komunikasi, Sumber Daya Air dan Listrik yang Disediakan	0 Laporan	Rp33,500,000.00	12 Laporan	Rp45,864,967.00	3 Laporan	Rp30,000,000.00	0 Laporan	Rp 0	0 Laporan	Rp 4,670,208.00	1 Laporan	Rp 4,853,403.00	2 Laporan	Rp 2,731,863.00	3 Laporan	Rp12,255,474.00	100.00 %	40.85 %	15 Laporan	Rp58,120,441.00	0.00 %	173.49 %	UPTD BALAI LATIHAN KERJA KELAS A
6		X	XX	01	2.08	0004	Penyediaan Jasa Pelayanan Umum Kantor	Jumlah Laporan Penyediaan Jasa Pelayanan Umum Kantor yang Disediakan	0 Laporan	Rp76,800,000.00	1 Laporan	Rp38,400,000.00	1 Laporan	Rp38,400,000.00	0 Laporan	Rp 7,946,597.00	0 Laporan	Rp16,000,000.00	0 Laporan	Rp 4,853,403.00	1 Laporan	Rp 9,600,000.00	1 Laporan	Rp38,400,000.00	100.00 %	100.00 %	2 Laporan	Rp76,800,000.00	0.00 %	100.00 %	UPTD BALAI LATIHAN KERJA KELAS A
														Rata-rata capaian kinerja (%)	**0.00**	**3.45**	**6.93**	**115.71**	**44.72**	**125.03**	**48.35**	**190.58**			**100.00**	**434.77**			**0.00**	**132.12**	
														Predikat kinerja	**SR**	**SR**	**SR**	**UNK**	**SR**	**UNK**	**SR**	**UNK**			**ST**	**UNK**			**SR**	**UNK**	

Faktor pendorong keberhasilan kinerja:
Faktor penghambat pencapaian kinerja:
Tindak lanjut yang diperlukan dalam triwulan berikutnya:
Tindak lanjut yang diperlukan dalam Renja Perangkat Daerah berikutnya:

Evaluasi Terhadap Hasil RKPD Perangkat Daerah
Kabupaten Bengkulu Utara
Tahun 2024

No	Sasaran	Kode					Urusan / Bidang Urusan Pemerintahan Daerah dan Program / Kegiatan / Sub Kegiatan	Indikator Kinerja Program (outcome) / Kegiatan (output) / Sub Kegiatan (sub-	Target Akhir Renstra Tahun RPJM/Renstra (2021-2026)		Realisasi Capaian Kinerja RKPD sampai dengan Tahun sebelumnya (2023)		Target Kinerja & Anggaran RKPD Tahun yang dievaluasi (2024)		Realisasi Kinerja Pada Triwulan (2024)								Realisasi Capaian Kinerja & Anggaran RKPD Tahun yang dievaluasi (2024)		Tingkat Capaian Kinerja & Realisasi		Realisasi Kinerja & Anggaran RPJM/Renstra s/d Tahun yang		Tingkat Capaian Kinerja & Realisasi		Perangkat Daerah Penanggung Jawab
															I		II		III		IV										
1	2	3					4	5	6		7		8		9		10		11		12		13 = (9 + 10 + 11 + 12)		14 = (13 / 8 * 100) %		15 = (7 + 13)		16 = (15 / 6 * 100) %		17
									K	Rp	K	Rp	K	Rp	K	Rp	K	Rp	K	Rp	K	Rp	K	Rp	K (%)	Rp (%)	K	Rp	K (%)	Rp (%)	
		2					**URUSAN PEMERINTAHAN WAJIB YANG TIDAK BERKAITAN DENGAN PELAYANAN DASAR**																								
		2	08				**URUSAN PEMERINTAHAN BIDANG PEMBERDAYAAN PEREMPUAN DAN PERLINDUNGAN ANAK**																								
		2	08	02			**PROGRAM PENGARUSUTAMAAN GENDER DAN PEMBERDAYAAN PEREMPUAN**																								
		2	08	02	2.01		**Pelembagaan Pengarusutamaan Gender (PUG) pada Lembaga Pemerintah Kewenangan Kabupaten/Kota**	**Persentase Penguatan Pelembagaan Pengarusutamaan Gender (PUG) pada Lembaga/kota**	**100 %**	**Rp 101,998,427.00**	**25.00 %**	**Rp 15,000,000.00**	**100 %**	**Rp 11,999,932.00**	**0.00 %**	**Rp 2,165,000**	**0.00 %**	**Rp 4,987,500.00**	**0.00 %**	**Rp 2,165,000**	**100.00 %**	**Rp 2,682,432.00**	**100.00 %**	**Rp 11,999,932.00**	**100.00 %**	**100.00 %**	**125.00 %**	**Rp 26,999,932.00**	**125.00 %**	**26.47 %**	**Dinas Pemberdayaan Perempuan dan Perlindungan Anak**
1		2	08	02	2.01	0003	Advokasi Kebijakan dan Pendampingan Pelaksanaan PUG termasuk PPRG	Jumlah Perangkat Daerah yang Mendapat Advokasi Kebijakan dan Pendampingan Pelaksanaan Pengarusutamaan Gender (PUG) Termasuk Perencaan Pembangunan Responsif Gender (PPRG) Kewenangan Kabupaten/Kota	1 Perangkat Daerah	Rp 101,998,427.00	1 Perangkat Daerah	Rp 15,000,000.00	1 Perangkat Daerah	Rp 11,999,932.00	0 Perangkat Daerah	Rp 2,165,000	0 Perangkat Daerah	Rp 4,987,500.00	0 Perangkat Daerah	Rp 2,165,000	1 Perangkat Daerah	Rp 2,682,432.00	1 Perangkat Daerah	Rp 11,999,932.00	100.00 %	100.00 %	2 Perangkat Daerah	Rp 26,999,932.00	200.00 %	26.47 %	Dinas Pemberdayaan Perempuan dan Perlindungan Anak
														Rata-rata capaian kinerja (%)	**0.00**	**Rp 18**	**0.00**	**41.56**	**0.00**	**Rp 18**	**100.00**	**22.35**			**100.00**	**100.00**			**200.00**	**26.47**	
														Predikat kinerja	**SR**	**SR**	**SR**	**SR**	**SR**	**SR**	**ST**	**SR**			**ST**	**ST**			**UNK**	**SR**	
	Meningkatkan kesetaraan gender, pemberdayaan perempuan, perlindungan perempuan dan anak	**2**	**08**	**03**			**PROGRAM PERLINDUNGAN PEREMPUAN**	**Persentase Penyelesaian Pengaduan Perlindungan Perempuan dari Tindakan Kekerasan (Kasus)**	**100 %**	**Rp 185,499,796.00**		**Rp 26,499,843.00**	**100 %**	**Rp 34,999,960.00**		**Rp 4,000,000**		**Rp 10,000,000.00**		**Rp 9,800,000**		**Rp 11,199,900.00**		**Rp 34,999,900.00**		**100.00 %**			**Rp 61,499,743.00**		**33.15 %**	**Dinas Pemberdayaan Perempuan dan Perlindungan Anak**
		2	**08**	**03**	**2.01**		**Pencegahan Kekerasan Terhadap Perempuan Lingkup Daerah Kabupaten/Kota**	**Persentase Pencegahan Kekerasan terhadap Perempuan Lingkup Daerah Kabupaten/Kota**	**100 %**	**Rp 10,000,000.00**	**0.00 %**	**Rp 0**	**100 %**	**Rp 0**	**0.00 %**	**Rp 0**	**0.00 %**	**Rp 0**	**0.00 %**	**Rp 0**	**100.00 %**	**Rp 0**	**100.00 %**	**Rp 0**	**100.00 %**	**0.00 %**	**100.00 %**	**Rp 0**	**100.00 %**	**0.00 %**	**Dinas Pemberdayaan Perempuan dan Perlindungan Anak**
2		2	08	03	2.01	0001	Koordinasi dan Sinkronisasi Pelaksanaan Kebijakan, Program dan Kegiatan Pencegahan Kekerasan Terhadap Perempuan Lingkup Daerah Kabupaten/Kota	Jumlah Dokumen Hasil Koordinasi dan Sinkronisasi Pelaksanaan Kebijakan, Program dan Kegiatan Pencegahan Kekerasan Terhadap Perempuan Kewenangan Kabupaten/Kota	1 Dokumen	Rp 10,000,000.00	0 Dokumen	Rp 0	1 Dokumen	Rp 0	0 Dokumen	Rp 0	0 Dokumen	Rp 0	0 Dokumen	Rp 0	1 Dokumen	Rp 0	1 Dokumen	Rp 0	100.00 %	0.00 %	1 Dokumen	Rp 0	100.00 %	0.00 %	Dinas Pemberdayaan Perempuan dan Perlindungan Anak
		2	**08**	**03**	**2.02**		**Penyediaan Layanan Rujukan Lanjutan bagi Perempuan Korban Kekerasan yang Memerlukan Koordinasi Kewenangan Kabupaten/Kota**	**Persentase Ketersediaan Laporan Pendampingan Kasus Kekerasan Terhadap Perempuan**	**100 %**	**Rp 170,499,796.00**	**20.00 %**	**Rp 26,499,843.00**	**100 %**	**Rp 34,999,960.00**	**0.00 %**	**Rp 4,000,000**	**50.00 %**	**Rp 10,000,000.00**	**0.00 %**	**Rp 9,800,000**	**50.00 %**	**Rp 11,199,900.00**	**100.00 %**	**Rp 34,999,900.00**	**100.00 %**	**100.00 %**	**120.00 %**	**Rp 61,499,743.00**	**120.00 %**	**36.07 %**	**Dinas Pemberdayaan Perempuan dan Perlindungan Anak**
3		2	08	03	2.02	0002	Koordinasi dan Sinkronisasi Pelaksanaan Penyediaan Layanan Rujukan Lanjutan bagi Perempuan Korban Kekerasan Kewenangan Kabupaten/Kota	Jumlah Layanan Tindak Lanjut Pengaduan yang Memerlukan Koordinasi dan Sinkronisasi bagi Perempuan Korban Kekerasan Kewenangan Kabupaten/Kota	2 Layanan	Rp 170,499,796.00	2 Layanan	Rp 26,499,843.00	2 Layanan	Rp 34,999,960.00	0 Layanan	Rp 4,000,000	1 Layanan	Rp 10,000,000.00	0 Layanan	Rp 9,800,000	1 Layanan	Rp 11,199,900.00	2 Layanan	Rp 34,999,900.00	100.00 %	100.00 %	4 Layanan	Rp 61,499,743.00	200.00 %	36.07 %	Dinas Pemberdayaan Perempuan dan Perlindungan Anak
														Rata-rata capaian kinerja (%)	**0.00**	**Rp 6**	**25.00**	**14.29**	**0.00**	**Rp 14**	**75.00**	**16.00**			**100.00**	**50.00**			**150.00**	**18.04**	
														Predikat kinerja	**SR**	**SR**	**SR**	**SR**	**SR**	**SR**	**S**	**SR**			**ST**	**SR**			**UNK**	**SR**	
	Meningkatkan kesetaraan gender, pemberdayaan perempuan, perlindungan perempuan dan anak	**2**	**08**	**04**			**PROGRAM PENINGKATAN KUALITAS KELUARGA**	**Persentase Organisasi Perempuan yang dibina**	**0 %**	**Rp 1,547,581,319.00**		**Rp 0**	**75 %**	**Rp 246,584,929.00**		**Rp 21,509,279**		**Rp 96,005,014.00**		**Rp 65,322,804**		**Rp 39,550,043.00**		**Rp 222,387,140.00**		**90.19 %**		**Rp 222,387,140.00**		**14.37 %**	**Dinas Pemberdayaan Perempuan dan Perlindungan Anak**
		2	**08**	**04**	**2.01**		**Peningkatan Kualitas Keluarga dalam Mewujudkan Kesetaraan Gender (KG) dan Hak Anak Tingkat Daerah Kabupaten/Kota**	**Persentase Capaian Kegiatan Peningkatan Kualitas Keluarga dalam Mewujudkan Kesetaraan Gender (KG) dan Hak Anak Tingkat Daerah Kabupaten/Kota**	**100 %**	**Rp 111,999,297.00**	**0.00 %**	**Rp 0**	**100 %**	**Rp 19,999,967.00**	**20.00 %**	**Rp 791,000**	**20.00 %**	**Rp 11,629,350.00**	**20.00 %**	**Rp 2,919,900**	**40.00 %**	**Rp 4,659,717.00**	**100.00 %**	**Rp 19,999,967.00**	**100.00 %**	**100.00 %**	**100.00 %**	**Rp 19,999,967.00**	**100.00 %**	**17.86 %**	**Dinas Pemberdayaan Perempuan dan Perlindungan Anak**
4		2	08	04	2.01	0003	Pengembangan Kegiatan Masyarakat untuk Peningkatan Kualitas Keluarga Kewenangan Kabupaten/Kota	Jumlah Dokumen Hasil Pengembangan Kegiatan Masyarakat untuk Peningkatan Kualitas Keluarga Kewenangan Kabupaten/Kota	15 Dokumen	Rp 111,999,297.00	0 Dokumen	Rp 0	5 Dokumen	Rp 19,999,967.00	1 Dokumen	Rp 791,000	1 Dokumen	Rp 11,629,350.00	1 Dokumen	Rp 2,919,900	2 Dokumen	Rp 4,659,717.00	5 Dokumen	Rp 19,999,967.00	100.00 %	100.00 %	5 Dokumen	Rp 19,999,967.00	33.33 %	17.86 %	Dinas Pemberdayaan Perempuan dan Perlindungan Anak
		2	**08**	**04**	**2.02**		**Penguatan dan Pengembangan Lembaga Penyedia Layanan Peningkatan Kualitas Keluarga dalam Mewujudkan KG dan Hak Anak yang Wilayah Kerjanya dalam Daerah Kabupaten/Kota**	**Persentase Penguatan dan pengembangan lembaga penyediaan layanan peningkatan kualitas keluarga dalam mewujudkan KG dan hak Anak yang wilayah kerjanya dalam daerah Kabupaten/kota**	**100 %**	**Rp 1,318,997,036.00**	**20.00 %**	**Rp 221,673,098.00**	**100 %**	**Rp 199,999,773.00**	**12.50 %**	**Rp 20,718,279**	**37.50 %**	**Rp 81,988,264.00**	**0.00 %**	**Rp 62,402,904**	**50.00 %**	**Rp 34,890,326.00**	**100.00 %**	**Rp 199,999,773.00**	**100.00 %**	**100.00 %**	**120.00 %**	**Rp 421,672,871.00**	**120.00 %**	**31.97 %**	**Dinas Pemberdayaan Perempuan dan Perlindungan Anak**
5		2	08	04	2.02	0002	Peningkatan Kapasitas Sumber Daya Lembaga Penyedia Layanan Peningkatan Kualitas Keluarga Tingkat Daerah Kabupaten/Kota	Jumlah sumberdaya Lembaga Penyedia Layanan Peningkatan Kualitas Keluarga yang mendapat Peningkatan Kapasitas Keluarga Kewenangan Kabupaten/Kota	4 Orang	Rp 763,998,379.00	0 Orang	Rp 0	4 Orang	Rp 100,000,000.00	1 Orang	Rp 14,847,179	1 Orang	Rp 50,771,164.00	0 Orang	Rp 20,000,000	2 Orang	Rp 14,381,657.00	4 Orang	Rp 100,000,000.00	100.00 %	100.00 %	4 Orang	Rp 100,000,000.00	100.00 %	13.09 %	Dinas Pemberdayaan Perempuan dan Perlindungan Anak
6		2	08	04	2.02	0003	Pengusatan ,Jejaring antar Lembaga Penyedia Layanan Peningkatan Kualitas Keluarga Tingkat Daerah Kabupaten/Kota	Jumlah Dokumen Hasil Penguatan ,Jejaring Antar Lembaga Penyedia Layanan Peningkatan Kualitas Keluarga Kewenangan Kabupaten/Kota	4 Dokumen	Rp 554,998,657.00	0 Dokumen	Rp 0	2 Dokumen	Rp 99,999,773.00	0 Dokumen	Rp 5,871,100	1 Dokumen	Rp 31,217,100.00	0 Dokumen	Rp 42,402,904	1 Dokumen	Rp 20,508,669.00	2 Dokumen	Rp 99,999,773.00	100.00 %	100.00 %	2 Dokumen	Rp 99,999,773.00	50.00 %	18.02 %	Dinas Pemberdayaan Perempuan dan Perlindungan Anak
		2	**08**	**04**	**2.03**		**Penyediaan Layanan bagi Keluarga dalam Mewujudkan KG dan Hak Anak yang Wilayah Kerjanya dalam Daerah Kabupaten/Kota**	**Presentase Penyediaan Layanan Bagi Keluarga Dalam Mewujudkan KG dan Hak Anak yang Wilayah Kerjanya Dalam Daerah Kabupaten/Kota**	**0 %**	**Rp 0**	**0.00 %**	**Rp 0**	**100 %**	**Rp 0**	**0.00 %**	**Rp 0**	**50.00 %**	**Rp 2,387,400.00**	**0.00 %**	**Rp 0**	**50.00 %**	**Rp 0**	**100.00 %**	**Rp 2,387,400.00**	**100.00 %**	**0.00 %**	**100.00 %**	**Rp 2,387,400.00**	**100.00 %**	**0.00 %**	**Dinas Pemberdayaan Perempuan dan Perlindungan Anak**
7		2	08	04	2.03	0001	Pelaksanaan Penyediaan Layanan Komprehensif bagi Keluarga dalam Mewujudkan KG dan Perlindungan Anak yang Wilayah Kerjanya dalam Daerah Kabupaten/Kota	Jumlah Layanan Komprehensif bagi Keluarga dalam Mewujudkan Kesetaraan Gender (KG) dan Perlindungan Anak yang Wilayah Kerjanya Lingkup Daerah Kabupaten/Kota yang Tersedia	4 Layanan	Rp 0	0 Layanan	Rp 0	2 Layanan	Rp 0	0 Layanan	Rp 0	1 Layanan	Rp 2,387,400.00	0 Layanan	Rp 0	1 Layanan	Rp 0	2 Layanan	Rp 2,387,400.00	100.00 %	0.00 %	2 Layanan	Rp 2,387,400.00	50.00 %	0.00 %	Dinas Pemberdayaan Perempuan dan Perlindungan Anak
														Rata-rata capaian kinerja (%)	**11.25**	**Rp 6**	**36.25**	**35.03**	**5.00**	**Rp 19**	**47.50**	**14.55**			**100.00**	**75.00**			**58.33**	**12.24**	
														Predikat kinerja	**SR**	**SR**	**SR**	**SR**	**SR**	**SR**	**SR**	**SR**			**ST**	**S**			**R**	**SR**	
	Meningkatkan kesetaraan gender, pemberdayaan perempuan, perlindungan perempuan dan anak	**2**	**08**	**05**			**PROGRAM PENGELOLAAN SISTEM DATA GENDER DAN ANAK**	**Presentase Ketersediaan Dokumen Gender Dan Anak**	**100 %**	**Rp 166,071,483.00**		**Rp 26,462,476.00**	**100 %**	**Rp 19,999,811.00**		**Rp 6,587,800**		**Rp 6,000,000.00**		**Rp 2,191,989**		**Rp 5,220,022.00**		**Rp 19,999,811.00**		**100.00 %**		**Rp 46,462,287.00**		**27.98 %**	**Dinas Pemberdayaan Perempuan dan Perlindungan Anak**
		2	**08**	**05**	**2.01**		**Pengumpulan, Pengolahan Analisis dan Penyajian Data Gender dan Anak Dalam Kelembagaan Data di Tingkat Daerah Kabupaten/Kota**	**Jumlah dokumen data gender dan anak yang tersusun**	**5 Dokumen & 1 Laporan**	**Rp 166,071,483.00**	**20.00 %**	**Rp 26,462,476.00**	**1 Dokumen & 1 Laporan**	**Rp 19,999,811.00**	**0.00 %**	**Rp 6,587,800**	**0.00 %**	**Rp 6,000,000.00**	**0.00 %**	**Rp 2,191,989**	**100.00 %**	**Rp 5,220,022.00**	**100.00 %**	**Rp 19,999,811.00**	**########**	**100.00 %**	**120.00 %**	**Rp 46,462,287.00**	**120.00 %**	**27.98 %**	**Dinas Pemberdayaan Perempuan dan Perlindungan Anak**
8		2	08	05	2.01	0001	Penyediaan Data Gender dan Anak di Kewenangan Kabupaten/Kota	Jumlah Dokumen Data Gender dan Anak Kabupaten/Kota yang Tersedia	5 Dokumen	Rp 91,999,225.00	1 Dokumen	Rp 21,481,426.00	1 Dokumen	Rp 10,000,000.00	0 Dokumen	Rp 4,437,000	0 Dokumen	Rp 2,000,000.00	0 Dokumen	Rp 1,575,200	1 Dokumen	Rp 1,987,800.00	1 Dokumen	Rp 10,000,000.00	100.00 %	100.00 %	2 Dokumen	Rp 31,481,426.00	40.00 %	34.22 %	Dinas Pemberdayaan Perempuan dan Perlindungan Anak
9		2	08	05	2.01	0002	Penyajian dan Pemanfaatan Data Gender dan Anak dalam Kelembagaan Data di Kewenangan Kabupaten/Kota	Jumlah Dokumen Penyajian dan Pemanfaatan Data Gender dan Anak dalam Kelembagaan Data di Kewenangan Kabupaten/Kota	5 Dokumen	Rp 74,072,258.00	1 Dokumen	Rp 4,981,050.00	1 Dokumen	Rp 9,999,811.00	0 Dokumen	Rp 2,150,800	0 Dokumen	Rp 4,000,000.00	0 Dokumen	Rp 616,789	1 Dokumen	Rp 3,232,222.00	1 Dokumen	Rp 9,999,811.00	100.00 %	100.00 %	2 Dokumen	Rp 14,980,861.00	40.00 %	20.22 %	Dinas Pemberdayaan Perempuan dan Perlindungan Anak
														Rata-rata capaian kinerja (%)	**0.00**	**Rp 33**	**0.00**	**30.00**	**0.00**	**Rp 11**	**100.00**	**26.10**			**100.00**	**100.00**			**40.00**	**27.22**	
														Predikat kinerja	**SR**	**SR**	**SR**	**SR**	**SR**	**SR**	**ST**	**SR**			**ST**	**ST**			**SR**	**SR**	
	Meningkatkan kesetaraan gender, pemberdayaan perempuan, perlindungan perempuan dan anak	**2**	**08**	**06**			**PROGRAM PEMENUHAN HAK ANAK (PHA)**	**Persentase Keterlibatan Lembaga Pemerintah Dalam Pemenuhan Hak Anak**	**24 %**	**Rp 319,396,318.00**		**Rp 116,449,010.00**	**24 %**	**Rp 43,999,206.00**		**Rp 2,058,000**		**Rp 15,135,000.00**		**Rp 21,444,600**		**Rp 1,362,400.00**		**Rp 40,000,000.00**		**90.91 %**		**Rp 156,449,010.00**		**48.98 %**	**Dinas Pemberdayaan Perempuan dan Perlindungan Anak**
		2	**08**	**06**	**2.02**		**Penguatan dan Pengembangan Lembaga Penyedia Layanan Peningkatan Kualitas Hidup Anak Kewenangan Kabupaten/Kota**	**Persentase Pengembangan Lembaga Penyedia Layanan Peningkatan Kualitas Hidup Anak Kewenangan Kabupaten/Kota**	**78 %**	**Rp 226,397,206.00**	**20.00 %**	**Rp 116,449,010.00**	**58 %**	**Rp 40,000,000.00**	**0.00 %**	**Rp 2,058,000**	**50.00 %**	**Rp 15,135,000.00**	**0.00 %**	**Rp 21,444,600**	**50.00 %**	**Rp 1,362,400.00**	**100.00 %**	**Rp 40,000,000.00**	**172.41 %**	**100.00 %**	**120.00 %**	**Rp 156,449,010.00**	**120.00 %**	**69.10 %**	**Dinas Pemberdayaan Perempuan dan Perlindungan Anak**
10		2	08	06	2.02	0003	Pengembangan Komunikasi, Informasi dan Edukasi Pemenuhan Hak Anak bagi Lembaga Penyedia Layanan Peningkatan Kualitas Hidup Anak Tingkat Daerah Kabupaten/Kota	Jumlah Dokumen Komunikasi Informasi dan Edukasi (KIE) Pemenuhan Hak Anak bagi Lembaga Penyedia Layanan Peningkatan Kualitas Hidup Anak Kewenangan Kabupaten/Kota	6 Dokumen	Rp 226,397,206.00	2 Dokumen	Rp 116,449,010.00	2 Dokumen	Rp 40,000,000.00	0 Dokumen	Rp 2,058,000	1 Dokumen	Rp 15,135,000.00	0 Dokumen	Rp 21,444,600	1 Dokumen	Rp 1,362,400.00	2 Dokumen	Rp 40,000,000.00	100.00 %	100.00 %	4 Dokumen	Rp 156,449,010.00	66.67 %	69.10 %	Dinas Pemberdayaan Perempuan dan Perlindungan Anak
														Rata-rata capaian kinerja (%)	**0.00**	**Rp 5**	**50.00**	**37.84**	**0.00**	**Rp 54**	**50.00**	**3.41**			**100.00**	**100.00**			**66.67**	**69.10**	
														Predikat kinerja	**SR**	**SR**	**SR**	**SR**	**SR**	**R**	**SR**	**SR**			**ST**	**ST**			**S**	**S**	
	Meningkatkan kesetaraan gender, pemberdayaan perempuan, perlindungan perempuan dan anak	**2**	**08**	**07**			**PROGRAM PERLINDUNGAN KHUSUS ANAK**	**Persentase Penyelesaian Jumlah Kasus kekerasan terhadap anak yang tertangani**	**100 %**	**Rp 91,599,556.00**		**Rp 0**	**100 %**	**Rp 15,799,852.00**		**Rp 15,000,000**		**Rp 10,000,000.00**		**Rp 17,800,000**		**Rp 30,000,000.00**		**Rp 72,800,000.00**		**460.76 %**		**Rp 72,800,000.00**		**79.48 %**	**Dinas Pemberdayaan Perempuan dan Perlindungan Anak**
		2	**08**	**07**	**2.01**		**Pencegahan Kekerasan Terhadap Anak yang Melibatkan para Pihak Lingkup Daerah Kabupaten/Kota**	**Persentase Pelaksanaan Kegiatan Pencegahan Kekerasan Terhadap Anak Yang Melibatkan Para Pihak Lingkungan Daerah Kabupaten/Kota**	**100 %**	**Rp 0**	**20.00 %**	**Rp 15,000,000.00**	**100 %**	**Rp 0**	**25.00 %**	**Rp 10,000,000**	**15.00 %**	**Rp 5,000,000.00**	**10.00 %**	**Rp 7,800,000**	**50.00 %**	**Rp 20,000,000.00**	**100.00 %**	**Rp 42,800,000.00**	**100.00 %**	**0.00 %**	**120.00 %**	**Rp 57,800,000.00**	**120.00 %**	**0.00 %**	**Dinas Pemberdayaan Perempuan dan Perlindungan Anak**
11		2	08	07	2.01	0004	Advokasi dan pendampingan Perangkat Daerah dalam pelaksanaan kebijakan /program/ kegiatan pencegahan KTA	Jumlah SDM yang memperoleh advokasi dan Pendampingan dalam pelaksanaan kebijakan /program/ kegiatan pencegahan KTA	100 Orang	Rp 0	0 Orang	Rp 0	20 Orang	Rp 0	5 Orang	Rp 10,000,000	3 Orang	Rp 5,000,000.00	2 Orang	Rp 7,800,000	10 Orang	Rp 20,000,000.00	20 Orang	Rp 42,800,000.00	100.00 %	0.00 %	20 Orang	Rp 42,800,000.00	20.00 %	0.00 %	Dinas Pemberdayaan Perempuan dan Perlindungan Anak
		2	**08**	**07**	**2.02**		**Penyediaan Layanan bagi Anak yang Memerlukan Perlindungan Khusus yang Memerlukan Koordinasi Tingkat Daerah Kabupaten/Kota**	**Presentase Penyediaan Layanan Bagi Anak yang Memerlukan Perlindungan Khusus yang Memerlukan Koordinasi Tingkat Daerah Kabupaten/Kota**	**100 %**	**Rp 0**	**0.00 %**	**Rp 0**	**100 %**	**Rp 0**	**30.77 %**	**Rp 5,000,000**	**7.69 %**	**Rp 5,000,000.00**	**7.69 %**	**Rp 10,000,000**	**53.85 %**	**Rp 10,000,000.00**	**100.00 %**	**Rp 30,000,000.00**	**100.00 %**	**0.00 %**	**100.00 %**	**Rp 30,000,000.00**	**100.00 %**	**0.00 %**	**Dinas Pemberdayaan Perempuan dan Perlindungan Anak**
12		2	08	07	2.02	0005	Penyediaan Layanan Pengaduan Masyarakat bagi Anak yang Memerlukan Perlindungan Khusus Tingkat Daerah	Jumlah AMPK yang mendapatkan layanan pengaduan	65 Orang	Rp 0	0 Orang	Rp 0	13 Orang	Rp 0	4 Orang	Rp 5,000,000	1 Orang	Rp 5,000,000.00	1 Orang	Rp 10,000,000	7 Orang	Rp 10,000,000.00	13 Orang	Rp 30,000,000.00	100.00 %	0.00 %	13 Orang	Rp 30,000,000.00	20.00 %	0.00 %	Dinas Pemberdayaan Perempuan dan Perlindungan Anak
														Rata-rata capaian kinerja (%)	**27.88**	**Rp 0**	**11.35**	**0.00**	**8.85**	**Rp 0**	**51.92**	**0.00**			**100.00**	**0.00**			**20.00**	**0.00**	
														Predikat kinerja	**SR**	**SR**	**SR**	**SR**	**SR**	**SR**	**R**	**SR**			**ST**	**SR**			**SR**	**SR**	

No	Sasaran	Kode					Urusan / Bidang Urusan Pemerintahan Daerah dan Program / Kegiatan / Sub Kegiatan	Indikator Kinerja Program (outcome) / Kegiatan (output) / Sub Kegiatan (sub-	Target Akhir Renstra Tahun RPJM/Renstra (2021-2026)		Realisasi Capaian Kinerja RKPD sampai dengan Tahun sebelumnya (2023)		Target Kinerja & Anggaran RKPD Tahun yang dievaluasi (2024)		Realisasi Kinerja Pada Triwulan (2024)								Realisasi Capaian Kinerja & Anggaran RKPD Tahun yang dievaluasi (2024)		Tingkat Capaian Kinerja & Realisasi		Realisasi Kinerja & Anggaran RPJM/Renstra s/d Tahun yang		Tingkat Capaian Kinerja & Realisasi		Perangkat Daerah Penanggung Jawab
															I		II		III		IV									
															9		10		11		12		13 = (9 + 10 + 11 + 12)		14 = (13 / 8 * 100) %		15 = (7 + 13)		16 = (15 / 6 * 100) %		
1	2	3					4	5	6		7		8																	
									K	Rp	K	Rp	K	Rp	K	Rp	K	Rp	K	Rp	K	Rp	K	Rp	K (%)	Rp (%)	K	Rp	K (%)	Rp (%)	
		X					**NON URUSAN**																							
		X	XX				**URUSAN PEMERINTAHAN BIDANG XX**																							
	Meningkatnya Akuntabilitas Penyelenggaraan Pemerintahan	**X**	**XX**	**01**			**PROGRAM PENUNJANG URUSAN PEMERINTAHAN DAERAH KABUPATEN/KOTA**	**Persentase pemenuhan kebutuhan penunjang Perangkat Daerah**	**100 %**	**Rp 19,240,115,293.00**		**Rp 409,197,190.00**	**100 %**	**Rp 3,848,651,428.00**		**Rp 41,860,125**		**Rp 156,378,504.00**		**Rp 120,616,581**		**Rp 107,677,556.00**		**Rp 426,532,766.00**		**11.08 %**		**Rp 835,729,956.00**		**4.34 %**	**Dinas Pemberdayaan Perempuan dan Perlindungan Anak**
		X	**XX**	**01**	**2.01**		**Perencanaan, Penganggaran, dan Evaluasi Kinerja Perangkat Daerah**	**Persentase Pemenuhan Dokumen Perencanaan, Penganggaran, dan Evaluasi Perangkat Daerah**	**100 %**	**Rp 76,498,623.00**	**0.00 %**	**Rp 37,899,400.00**	**100 %**	**Rp 14,999,730.00**	**33.33 %**	**Rp 5,157,000**	**16.67 %**	**Rp 8,915,000.00**	**33.33 %**	**Rp 327,730**	**16.67 %**	**Rp 600,000.00**	**100.00 %**	**Rp 14,999,730.00**	**100.00 %**	**100.00 %**	**100.00 %**	**Rp 52,899,130.00**	**100.00 %**	**69.15 %**	**Dinas Pemberdayaan Perempuan dan Perlindungan Anak**
13		X	XX	01	2.01	0001	Penyusunan Dokumen Perencanaan Perangkat Daerah	Jumlah Dokumen Perencanaan Perangkat Daerah	6 Dokumen	Rp 76,498,623.00	0 Dokumen	Rp 0	6 Dokumen	Rp 14,999,730.00	2 Dokumen	Rp 5,157,000	1 Dokumen	Rp 8,915,000.00	2 Dokumen	Rp 327,730	1 Dokumen	Rp 600,000.00	6 Dokumen	Rp 14,999,730.00	100.00 %	100.00 %	6 Dokumen	Rp 14,999,730.00	100.00 %	19.61 %	Dinas Pemberdayaan Perempuan dan Perlindungan Anak
		X	**XX**	**01**	**2.02**		**Administrasi Keuangan Perangkat Daerah**	**Persentase Pemenuhan Administrasi Keuangan Perangkat Daerah**	**100 %**	**Rp 330,086,256.00**	**34.17 %**	**Rp 89,947,820.00**	**100 %**	**Rp 66,773,752.00**	**0.00 %**	**Rp 1,666,500**	**0.00 %**	**Rp 32,822,600.00**	**0.00 %**	**Rp 11,324,400**	**100.00 %**	**Rp 20,960,252.00**	**100.00 %**	**Rp 66,773,752.00**	**100.00 %**	**100.00 %**	**134.17 %**	**Rp 156,721,572.00**	**134.17 %**	**47.48 %**	**Dinas Pemberdayaan Perempuan dan Perlindungan Anak**
14		X	XX	01	2.02	0003	Pelaksanaan Penatausahaan dan Pengujian/Verifikasi Keuangan SKPD	Jumlah Dokumen Penatausahaan dan Pengujian/Verifikasi Keuangan SKPD	2 Dokumen	Rp 232,999,560.00	1 Dokumen	Rp 51,961,530.00	1 Dokumen	Rp 48,599,890.00	0 Dokumen	Rp 1,216,500	0 Dokumen	Rp 30,194,000.00	0 Dokumen	Rp 8,000,000	1 Dokumen	Rp 9,189,390.00	1 Dokumen	Rp 48,599,890.00	100.00 %	100.00 %	2 Dokumen	Rp 100,561,420.00	100.00 %	43.16 %	Dinas Pemberdayaan Perempuan dan Perlindungan Anak
15		X	XX	01	2.02	0004	Koordinasi dan Pelaksanaan Akuntansi SKPD	Jumlah Dokumen Koordinasi dan Pelaksanaan Akuntansi SKPD	2 Dokumen	Rp 5,000,000.00	1 Dokumen	Rp 19,848,900.00	1 Dokumen	Rp 0	0 Dokumen	Rp 0	0 Dokumen	Rp 0	0 Dokumen	Rp 0	1 Dokumen	Rp 0	1 Dokumen	Rp 0	100.00 %	0.00 %	2 Dokumen	Rp 19,848,900.00	100.00 %	396.98 %	Dinas Pemberdayaan Perempuan dan Perlindungan Anak
16		X	XX	01	2.02	0005	Koordinasi dan Penyusunan Laporan Keuangan Akhir Tahun SKPD	Jumlah Laporan Keuangan Akhir Tahun SKPD dan Laporan Hasil Koordinasi Penyusunan Laporan Keuangan Akhir Tahun SKPD	2 Laporan	Rp 92,086,696.00	1 Laporan	Rp 18,137,390.00	1 Laporan	Rp 18,173,862.00	0 Laporan	Rp 450,000	0 Laporan	Rp 2,628,600.00	0 Laporan	Rp 3,324,400	1 Laporan	Rp 11,770,862.00	1 Laporan	Rp 18,173,862.00	100.00 %	100.00 %	2 Laporan	Rp 36,311,252.00	100.00 %	39.43 %	Dinas Pemberdayaan Perempuan dan Perlindungan Anak
		X	**XX**	**01**	**2.03**		**Administrasi Barang Milik Daerah pada Perangkat Daerah**	**Persentase Pemenuhan Administrasi BMD Perangkat Daerah**	**100 %**	**Rp 131,478,985.00**	**20.00 %**	**Rp 31,506,150.00**	**100 %**	**Rp 27,799,801.00**	**0.00 %**	**Rp 0**	**0.00 %**	**Rp 12,800,000.00**	**0.00 %**	**Rp 7,000,000**	**100.00 %**	**Rp 7,999,801.00**	**100.00 %**	**Rp 27,799,801.00**	**100.00 %**	**100.00 %**	**120.00 %**	**Rp 59,305,951.00**	**120.00 %**	**45.11 %**	**Dinas Pemberdayaan Perempuan dan Perlindungan Anak**
17		X	XX	01	2.03	0006	Penatausahaan Barang Milik Daerah pada SKPD	Jumlah Laporan Penatausahaan Barang Milik Daerah pada SKPD	5 Laporan	Rp 131,478,985.00	1 Laporan	Rp 31,506,150.00	1 Laporan	Rp 27,799,801.00	0 Laporan	Rp 0	0 Laporan	Rp 12,800,000.00	0 Laporan	Rp 7,000,000	1 Laporan	Rp 7,999,801.00	1 Laporan	Rp 27,799,801.00	100.00 %	100.00 %	2 Laporan	Rp 59,305,951.00	40.00 %	45.11 %	Dinas Pemberdayaan Perempuan dan Perlindungan Anak
		X	**XX**	**01**	**2.06**		**Administrasi Umum Perangkat Daerah**	**Persentase Pemenuhan Administrasi Umum**	**100 %**	**Rp 517,802,286.00**	**25.56 %**	**Rp 140,706,974.00**	**100 %**	**Rp 98,050,540.00**	**0.00 %**	**Rp 8,091,000**	**0.00 %**	**Rp 42,510,178.00**	**0.00 %**	**Rp 33,541,348**	**100.00 %**	**Rp 13,908,014.00**	**100.00 %**	**Rp 98,050,540.00**	**100.00 %**	**100.00 %**	**125.56 %**	**Rp 238,757,514.00**	**125.56 %**	**46.11 %**	**Dinas Pemberdayaan Perempuan dan Perlindungan Anak**
18		X	XX	01	2.06	0001	Penyediaan Komponen Instalasi Listrik/Penerangan Bangunan Kantor	Jumlah Paket Komponen Instalasi Listrik/Penerangan Bangunan Kantor yang Disediakan	1 Paket	Rp 20,396,869.00	1 Paket	Rp 3,993,700.00	1 Paket	Rp 3,999,386.00	0 Paket	Rp 0	0 Paket	Rp 1,335,000.00	0 Paket	Rp 988,000	1 Paket	Rp 1,676,386.00	1 Paket	Rp 3,999,386.00	100.00 %	100.00 %	2 Paket	Rp 7,993,086.00	200.00 %	39.19 %	Dinas Pemberdayaan Perempuan dan Perlindungan Anak
19		X	XX	01	2.06	0002	Penyediaan Peralatan dan Perlengkapan Kantor	Jumlah Paket Peralatan dan Perlengkapan Kantor yang Disediakan	1 Paket	Rp 32,696,680.00	1 Paket	Rp 11,959,430.00	1 Paket	Rp 6,999,349.00	0 Paket	Rp 1,835,000	0 Paket	Rp 1,226,000.00	0 Paket	Rp 2,885,000	1 Paket	Rp 1,053,349.00	1 Paket	Rp 6,999,349.00	100.00 %	100.00 %	2 Paket	Rp 18,958,779.00	200.00 %	57.98 %	Dinas Pemberdayaan Perempuan dan Perlindungan Anak
20		X	XX	01	2.06	0004	Penyediaan Bahan Logistik Kantor	Jumlah Paket Bahan Logistik Kantor yang Disediakan	1 Paket	Rp 134,139,099.00	1 Paket	Rp 32,908,234.00	1 Paket	Rp 26,595,541.00	0 Paket	Rp 6,256,000	0 Paket	Rp 5,471,000.00	0 Paket	Rp 11,822,100	1 Paket	Rp 3,046,441.00	1 Paket	Rp 26,595,541.00	100.00 %	100.00 %	2 Paket	Rp 59,503,775.00	200.00 %	44.36 %	Dinas Pemberdayaan Perempuan dan Perlindungan Anak
21		X	XX	01	2.06	0005	Penyediaan Barang Cetakan dan Penggandaan	Jumlah Paket Barang Cetakan dan Penggandaan yang Disediakan	1 Paket	Rp 20,824,646.00	1 Paket	Rp 21,250,000.00	1 Paket	Rp 4,083,264.00	0 Paket	Rp 0	0 Paket	Rp 1,104,000.00	0 Paket	Rp 1,712,000	1 Paket	Rp 1,267,264.00	1 Paket	Rp 4,083,264.00	100.00 %	100.00 %	2 Paket	Rp 25,333,264.00	200.00 %	121.65 %	Dinas Pemberdayaan Perempuan dan Perlindungan Anak
22		X	XX	01	2.06	0007	Penyediaan Bahan/Material	Jumlah Paket Bahan/Material yang Disediakan	1 Paket	Rp 12,297,692.00	1 Paket	Rp 9,746,300.00	1 Paket	Rp 0	0 Paket	Rp 0	0 Paket	Rp 0	0 Paket	Rp 0	1 Paket	Rp 0	1 Paket	Rp 0	100.00 %	0.00 %	2 Paket	Rp 9,746,300.00	200.00 %	79.25 %	Dinas Pemberdayaan Perempuan dan Perlindungan Anak
23		X	XX	01	2.06	0009	Penyelenggaraan Rapat Koordinasi dan Konsultasi SKPD	Jumlah Laporan Penyelenggaraan Rapat Koordinasi dan Konsultasi SKPD	0 Laporan	Rp 297,447,300.00	1 Laporan	Rp 60,849,310.00	1 Laporan	Rp 56,373,000.00	0 Laporan	Rp 0	0 Laporan	Rp 33,374,178.00	0 Laporan	Rp 16,134,248	1 Laporan	Rp 6,864,574.00	1 Laporan	Rp 56,373,000.00	100.00 %	100.00 %	2 Laporan	Rp 117,222,310.00	0.00 %	39.41 %	Dinas Pemberdayaan Perempuan dan Perlindungan Anak
		X	**XX**	**01**	**2.07**		**Pengadaan Barang Milik Daerah Penunjang Urusan Pemerintah Daerah**	**Jumlah Pengadaan BMD**	**120 unit**	**Rp 0**	**0.00 %**	**Rp 0**	**23 unit**	**Rp 0**	**0.00 %**	**Rp 0**	**0.00 %**	**Rp 0**	**0.00 %**	**Rp 0**	**100.00 %**	**Rp 0**	**100.00 %**	**Rp 0**	**434.78 %**	**0.00 %**	**100.00 %**	**Rp 0**	**100.00 %**	**0.00 %**	**Dinas Pemberdayaan Perempuan dan Perlindungan Anak**
24		X	XX	01	2.07	0008	Pengadaan Aset Tak Berwujud	Jumlah Unit Aset Tak Berwujud yang Disediakan	1 Unit	Rp 0	0 Unit	Rp 0	1 Unit	Rp 0	0 Unit	Rp 0	0 Unit	Rp 0	0 Unit	Rp 0	1 Unit	Rp 0	1 Unit	Rp 0	100.00 %	0.00 %	1 Unit	Rp 0	100.00 %	0.00 %	Dinas Pemberdayaan Perempuan dan Perlindungan Anak
		X	**XX**	**01**	**2.08**		**Penyediaan Jasa Penunjang Urusan Pemerintahan Daerah**	**Persentase Pemenuhan Jasa Penunjang**	**100 %**	**Rp 913,505,580.00**	**25.00 %**	**Rp 96,947,090.00**	**100 %**	**Rp 173,665,593.00**	**0.00 %**	**Rp 25,445,625**	**0.00 %**	**Rp 50,658,726.00**	**0.00 %**	**Rp 62,923,103**	**100.00 %**	**Rp 34,638,139.00**	**100.00 %**	**Rp 173,665,593.00**	**100.00 %**	**100.00 %**	**125.00 %**	**Rp 270,612,683.00**	**125.00 %**	**29.62 %**	**Dinas Pemberdayaan Perempuan dan**
25		X	XX	01	2.08	0002	Penyediaan Jasa Komunikasi, Sumber Daya Air dan Listrik	Jumlah Laporan Penyediaan Jasa Komunikasi, Sumber Daya Air dan Listrik yang Disediakan	1 Laporan	Rp 90,305,580.00	1 Laporan	Rp 11,147,090.00	1 Laporan	Rp 17,665,593.00	0 Laporan	Rp 1,845,625	0 Laporan	Rp 3,458,726.00	0 Laporan	Rp 5,203,103	1 Laporan	Rp 7,158,139.00	1 Laporan	Rp 17,665,593.00	100.00 %	100.00 %	2 Laporan	Rp 28,812,683.00	200.00 %	31.91 %	Dinas Pemberdayaan Perempuan dan Perlindungan Anak
26		X	XX	01	2.08	0004	Penyediaan Jasa Pelayanan Umum Kantor	Jumlah Laporan Penyediaan Jasa Pelayanan Umum Kantor yang Disediakan	1 Laporan	Rp 823,200,000.00	1 Laporan	Rp 85,800,000.00	1 Laporan	Rp 156,000,000.00	0 Laporan	Rp 23,600,000	0 Laporan	Rp 47,200,000.00	0 Laporan	Rp 57,720,000	1 Laporan	Rp 27,480,000.00	1 Laporan	Rp 156,000,000.00	100.00 %	100.00 %	2 Laporan	Rp 241,800,000.00	200.00 %	29.37 %	Dinas Pemberdayaan Perempuan dan Perlindungan Anak
		X	**XX**	**01**	**2.09**		**Pemeliharaan Barang Milik Daerah Penunjang Urusan Pemerintahan Daerah**	**Persentase Pemenuhan Pemeliharaan BMD**	**100 %**	**Rp 235,525,085.00**	**41.67 %**	**Rp 63,089,156.00**	**100 %**	**Rp 45,243,350.00**	**0.00 %**	**Rp 1,500,000**	**21.67 %**	**Rp 8,672,000.00**	**3.33 %**	**Rp 5,500,000**	**75.00 %**	**Rp 29,571,350.00**	**100.00 %**	**Rp 45,243,350.00**	**100.00 %**	**100.00 %**	**141.67 %**	**Rp 108,332,506.00**	**141.67 %**	**46.00 %**	**Dinas Pemberdayaan Perempuan dan Perlindungan Anak**
27		X	XX	01	2.09	0002	Penyediaan Jasa Pemeliharaan, Biaya Pemeliharaan, Pajak dan Perizinan Kendaraan Dinas Operasional atau Lapangan	Jumlah Kendaraan Dinas Operasional atau Lapangan yang Dipelihara dan dibayarkan Pajak dan Perizinanya	4 Unit	Rp 167,352,285.00	3 Unit	Rp 40,669,156.00	4 Unit	Rp 32,715,350.00	0 Unit	Rp 1,500,000	1 Unit	Rp 7,672,000.00	0 Unit	Rp 4,500,000	3 Unit	Rp 19,043,350.00	4 Unit	Rp 32,715,350.00	100.00 %	100.00 %	7 Unit	Rp 73,384,506.00	175.00 %	43.85 %	Dinas Pemberdayaan Perempuan dan Perlindungan Anak
28		X	XX	01	2.09	0006	Pemeliharaan Peralatan dan Mesin Lainnya	Jumlah Peralatan dan Mesin Lainnya yang Direlihara	10 Unit	Rp 22,283,000.00	10 Unit	Rp 9,420,000.00	10 Unit	Rp 3,530,000.00	0 Unit	Rp 0	4 Unit	Rp 1,000,000.00	1 Unit	Rp 1,000,000	5 Unit	Rp 1,530,000.00	10 Unit	Rp 3,530,000.00	100.00 %	100.00 %	20 Unit	Rp 12,950,000.00	200.00 %	58.12 %	Dinas Pemberdayaan Perempuan dan Perlindungan Anak
29		X	XX	01	2.09	0009	Pemeliharaan/Rehabilitasi Gedung Kantor dan Bangunan Lainnya	Jumlah Gedung Kantor dan Bangunan Lainnya yang Direlihara/Direhabilitasi	1 Unit	Rp 45,889,800.00	0 Unit	Rp 0	1 Unit	Rp 8,998,000.00	0 Unit	Rp 0	0 Unit	Rp 0	0 Unit	Rp 0	1 Unit	Rp 8,998,000.00	1 Unit	Rp 8,998,000.00	100.00 %	100.00 %	1 Unit	Rp 8,998,000.00	100.00 %	19.61 %	Dinas Pemberdayaan Perempuan dan Perlindungan Anak
														Rata-rata capaian kinerja (%)	**1.96**	**Rp 7**	**4.80**	**25.96**	**2.55**	**Rp 21**	**90.69**	**28.69**			**100.00**	**82.35**			**142.06**	**65.23**	
														Predikat kinerja	**SR**	**SR**	**SR**	**SR**	**SR**	**SR**	**ST**	**SR**			**ST**	**T**			**UNK**	**S**	

Faktor pendorong keberhasilan kinerja:

Faktor penghambat pencapaian kinerja:

Tindak lanjut yang diperlukan dalam triwulan berikutnya:

Tindak lanjut yang diperlukan dalam Renja Perangkat Daerah berikutnya:

Evaluasi Terhadap Hasil RKPD Perangkat Daerah
Kabupaten Bengkulu Utara
Tahun 2024

No	Sasaran	Kode					Urusan / Bidang Urusan Pemerintahan Daerah dan	Indikator Kinerja Program (outcome) / Kegiatan (output) /	Target Akhir Renstra Tahun RPJM/Renstra (2021-2026)		Realisasi Capaian Kinerja RKPD sampai dengan Tahun sebelumnya (2023)		Target Kinerja & Anggaran RKPD Tahun yang dievaluasi (2024)		Realisasi Kinerja Pada Triwulan (2024)								Realisasi Capaian Kinerja & Anggaran RKPD Tahun yang dievaluasi (2024)		Tingkat Capaian Kinerja & Realisasi		Realisasi Kinerja & Anggaran RPJM/Renstra s/d Tahun yang dievaluasi		Tingkat Capaian Kinerja & Realisasi		Perangkat Daerah Penanggung Jawab
															I		II		III		IV										
1	2	3					4	5	6		7		8		9		10		11		12		13 = (9 + 10 + 11 + 12)		14 = (13 / 8 * 100) %		15 = (7 + 13)		16 = (15 / 6 * 100) %		17
									K	Rp	K	Rp	K	Rp	K	Rp	K	Rp	K	Rp	K	Rp	K	Rp	K (%)	Rp (%)	K	Rp	K (%)	Rp (%)	
		2					**URUSAN PEMERINTAHAN WAJIB YANG TIDAK BERKAITAN DENGAN PELAYANAN DASAR**																								
		2	**09**				**URUSAN PEMERINTAHAN BIDANG PANGAN**																								
	Meningkatkan Pemerataan Kesejahteraan Masyarakat	**2**	**09**	**02**			**PROGRAM PENGELOLAAN SUMBER DAYA EKONOMI UNTUK KEDAULATAN dan KEMANDIRIAN PANGAN**	**Persentase Infrastruktur Kemandirian Pangan**	**67 %**	**Rp 0**		**Rp 0**	**64 %**	**Rp 10,000,000.00**		**Rp 0**		**Rp 682,600.00**		**Rp 4,000,000.00**		**Rp 317,400.00**		**Rp 5,000,000.00**		**50.00 %**		**Rp 5,000,000.00**		**0.00 %**	**Dinas Ketahanan Pangan**
		2	**09**	**02**	**2.01**		**Penyediaan Infrastruktur dan Seluruh Pendukung Kemandirian Pangan sesuai Kewenangan Daerah Kabupaten/Kota**	**Jumlah Lembaga Pangan Masyarakat yang Tersedia**	**174 LPM/LUPM**	**Rp 0**	**0.00 %**	**Rp 0**	**17 LPM/LUPM**	**Rp 5,000,000.00**	**0.00 %**	**Rp 0**	**0.00 %**	**Rp 682,600.00**	**0.00 %**	**Rp 4,000,000.00**	**100.00 %**	**Rp 317,400.00**	**100.00 %**	**Rp 5,000,000.00**	**588.24 %**	**100.00 %**	**100.00 %**	**Rp 5,000,000.00**	**100.00 %**	**0.00 %**	**Dinas Ketahanan Pangan**
1		2	09	02	2.01	0003	Penyediaan Infrastruktur Pendukung Kemandirian Pangan Lainnya	Jumlah Infrastruktur Pendukung Kemandirian Pangan yang Tersedia	174 Unit	Rp 0	0 Unit	Rp 0	17 Unit	Rp 5,000,000.00	0 Unit	Rp 0	0 Unit	Rp 682,600.00	0 Unit	Rp 4,000,000.00	17 Unit	Rp 317,400.00	17 Unit	Rp 5,000,000.00	100.00 %	100.00 %	17 Unit	Rp 5,000,000.00	9.77 %	0.00 %	Dinas Ketahanan Pangan
														Rata-rata capaian kinerja (%)	**0.00**	**0.00**	**0.00**	**13.65**	**0.00**	**80.00**	**100.00**	**6.35**			**100.00**	**100.00**			**9.77**	**0.00**	
														Predikat kinerja	**SR**	**SR**	**SR**	**SR**	**SR**	**T**	**ST**	**SR**			**ST**	**ST**			**SR**	**SR**	
		2	**09**	**03**			**PROGRAM PENINGKATAN DIVERSIFIKASI DAN KETAHANAN PANGAN MASYARAKAT**																								
		2	**09**	**03**	**2.01**		**Penyediaan dan Penyaluran Pangan Pokok atau Pangan Lainnya sesuai dengan Kebutuhan Daerah Kabupaten/Kota dalam rangka Stabilisasi Pasokan dan Harga Pangan**	**Persentase Ketersediaan Pangan Pemerintah Daerah yang Meningkat**	**1.1 %**	**Rp 0**	**0.00 %**	**Rp 104,999,900.00**	**10.7 %**	**Rp 194,800,000.00**	**0.00 %**	**Rp 2,209,200.00**	**0.00 %**	**Rp 10,547,200.00**	**0.00 %**	**Rp 22,221,800.00**	**100.00 %**	**Rp 145,481,600.00**	**100.00 %**	**Rp 180,459,800.00**	**934.58 %**	**92.64 %**	**100.00 %**	**Rp 285,459,700.00**	**100.00 %**	**0.00 %**	**Dinas Ketahanan Pangan**
2		2	09	03	2.01	0003	Koordinasi, Sinkronisasi dan Pelaksanaan Distribusi Pangan Pokok dan Pangan Lainnya	Jumlah Koordinasi, Sinkronisasi dan Pelaksanaan Distribusi Pangan Pokok dan Pangan Lainnya	4 Laporan	Rp 0	0 Laporan	Rp 0	1 Laporan	Rp 144,800,000.00	0 Laporan	Rp 0	0 Laporan	Rp 10,547,200.00	0 Laporan	Rp 11,852,800.00	1 Laporan	Rp 108,059,800.00	1 Laporan	Rp 130,459,800.00	100.00 %	90.10 %	1 Laporan	Rp 130,459,800.00	25.00 %	0.00 %	Dinas Ketahanan Pangan
3		2	09	03	2.01	0006	Pengembangan Kelembagaan Usaha Pangan Masyarakat dan Toko Tani Indonesia	Jumlah Kelembagaan Usaha Pangan Masyarakat dan Toko Tani Indonesia yang Dikembangkan	22 Unit	Rp 0	0 Unit	Rp 0	3 Unit	Rp 5,000,000.00	0 Unit	Rp 0	0 Unit	Rp 0	0 Unit	Rp 4,859,000.00	3 Unit	Rp 141,000.00	3 Unit	Rp 5,000,000.00	100.00 %	100.00 %	3 Unit	Rp 5,000,000.00	13.64 %	0.00 %	Dinas Ketahanan Pangan
4		2	09	03	2.01	0013	Penyusunan Prognosa Neraca Pangan Wilayah Kabupaten/Kota	Informasi Prognosa Neraca Pangan Wilayah Kabupaten/Kota	4 Dokumen	Rp 0	0 Dokumen	Rp 0	2 Dokumen	Rp 40,000,000.00	0 Dokumen	Rp 1,730,000.00	0 Dokumen	Rp 0	0 Dokumen	Rp 1,080,000.00	2 Dokumen	Rp 37,190,000.00	2 Dokumen	Rp 40,000,000.00	100.00 %	100.00 %	2 Dokumen	Rp 40,000,000.00	50.00 %	0.00 %	Dinas Ketahanan Pangan
5		2	09	03	2.01	0014	Koordinasi dan Sinkronisasi Pemantauan Stok, Pasokan dan Harga Pangan Pokok Strategis	Jumlah koordinasi dan sinkronisasi pemantauan stok pangan, pasokan pangan dan harga pangan Pokok Strategis	4 Laporan	Rp 0	0 Laporan	Rp 0	1 Laporan	Rp 5,000,000.00	0 Laporan	Rp 479,200.00	0 Laporan	Rp 0	0 Laporan	Rp 4,430,000.00	1 Laporan	Rp 90,800.00	1 Laporan	Rp 5,000,000.00	100.00 %	100.00 %	1 Laporan	Rp 5,000,000.00	25.00 %	0.00 %	Dinas Ketahanan Pangan
		2	**09**	**03**	**2.02**		**Pengelolaan dan Keseimbangan Cadangan Pangan Kabupaten/Kota**	**Jumlah Cadangan Pangan Daerah**	**8 Ton**	**Rp 0**	**0.00 %**	**Rp 10,000,000.00**	**2 Ton**	**Rp 20,000,000.00**	**0.00 %**	**Rp 1,496,000.00**	**0.00 %**	**Rp 0**	**0.00 %**	**Rp 12,658,000.00**	**100.00 %**	**Rp 1,572,000.00**	**100.00 %**	**Rp 15,726,000.00**	**5000.00 %**	**78.63 %**	**100.00 %**	**Rp 25,726,000.00**	**100.00 %**	**0.00 %**	**Dinas Ketahanan Pangan**
6		2	09	03	2.02	0002	Penyusunan Rencana Kebutuhan Pangan Lokal	Rencana Kebutuhan Pangan Lokal	8 Dokumen	Rp 0	0 Dokumen	Rp 0	1 Dokumen	Rp 15,000,000.00	0 Dokumen	Rp 1,496,000.00	0 Dokumen	Rp 0	0 Dokumen	Rp 7,956,000.00	1 Dokumen	Rp 1,344,000.00	1 Dokumen	Rp 10,796,000.00	100.00 %	71.97 %	1 Dokumen	Rp 10,796,000.00	12.50 %	0.00 %	Dinas Ketahanan Pangan
7		2	09	03	2.02	0003	Pengadaan Cadangan Pangan Pemerintah Kabupaten/Kota	Jumlah Cadangan Pangan Pemerintah Kabupaten/Kota	4 Ton	Rp 0	0 Ton	Rp 0	1 Ton	Rp 5,000,000.00	0 Ton	Rp 0	0 Ton	Rp 0	0 Ton	Rp 4,702,000.00	1 Ton	Rp 228,000.00	1 Ton	Rp 4,930,000.00	100.00 %	98.60 %	1 Ton	Rp 4,930,000.00	25.00 %	0.00 %	Dinas Ketahanan Pangan
		2	**09**	**03**	**2.03**		**Penentuan Harga Minimum Daerah untuk Pangan Lokal yang Tidak Ditetapkan oleh Pemerintah Pusat dan Pemerintah Provinsi**	**Laporan Informasi Harga Pangan Pokok Lokal**	**4 Dokumen**	**Rp 0**	**0.00 %**	**Rp 0**	**1 Dokumen**	**Rp 5,000,000.00**	**0.00 %**	**Rp 250,000.00**	**0.00 %**	**Rp 0**	**0.00 %**	**Rp 4,455,000.00**	**100.00 %**	**Rp 295,000.00**	**100.00 %**	**Rp 5,000,000.00**	**10000 %**	**100.00 %**	**100.00 %**	**Rp 5,000,000.00**	**100.00 %**	**0.00 %**	**Dinas Ketahanan Pangan**
8		2	09	03	2.03	0001	Koordinasi dan Sinkronisasi Penentuan Harga Minimum Pangan Pokok Lokal	Jumlah Koordinasi dan Sinkronisasi Penentuan Harga Minimum Pangan Pokok Lokal	144 Laporan	Rp 0	0 Laporan	Rp 0	36 Laporan	Rp 5,000,000.00	0 Laporan	Rp 250,000.00	0 Laporan	Rp 0	0 Laporan	Rp 4,455,000.00	36 Laporan	Rp 295,000.00	36 Laporan	Rp 5,000,000.00	100.00 %	100.00 %	36 Laporan	Rp 5,000,000.00	25.00 %	0.00 %	Dinas Ketahanan Pangan
		2	**09**	**03**	**2.04**		**Pelaksanaan Pencapaian Target Konsumsi Pangan Perkapita/Tahun sesuai dengan Angka Kecukupan Gizi**	**Persentase Peningkatan Target Konsumsi Pangan Per Kapita Per Tahun**	**0.8 %**	**Rp 0**	**0.00 %**	**Rp 2,294,104,650.00**	**0.2 %**	**Rp 129,250,000.00**	**0.00 %**	**Rp 850,000.00**	**0.00 %**	**Rp 27,184,400.00**	**0.00 %**	**Rp 19,892,600.00**	**100.00 %**	**Rp 81,165,300.00**	**100.00 %**	**Rp 129,092,300.00**	**50000 %**	**99.88 %**	**100.00 %**	**Rp 2,423,196,950.00**	**100.00 %**	**0.00 %**	**Dinas Ketahanan Pangan**
9		2	09	03	2.04	0001	Penyusunan dan Penetapan Target Konsumsi Pangan Per Kapita Per	Target Konsumsi Pangan Per Kapita Per Tahun	4 Dokumen	Rp 0	0 Dokumen	Rp 0	1 Dokumen	Rp 4,250,000.00	0 Dokumen	Rp 250,000.00	0 Dokumen	Rp 0	0 Dokumen	Rp 2,825,000.00	1 Dokumen	Rp 1,175,000.00	1 Dokumen	Rp 4,250,000.00	100.00 %	100.00 %	1 Dokumen	Rp 4,250,000.00	25.00 %	0.00 %	Dinas Ketahanan Pangan
10		2	09	03	2.04	0002	Pemberdayaan Masyarakat dalam Penganekaragaman Konsumsi Pangan Berbasis Sumber Daya Lokal	Jumlah Pemberdayaan Kelompok Masyarakat dalam Penganekaragaman Konsumsi Pangan Berbasis Sumber Daya Lokal	61 Laporan	Rp 0	2 Laporan	Rp 1,774,104,650.00	20 Laporan	Rp 120,000,000.00	0 Laporan	Rp 600,000.00	0 Laporan	Rp 27,184,400.00	0 Laporan	Rp 12,067,600.00	20 Laporan	Rp 79,990,300.00	20 Laporan	Rp 119,842,300.00	100.00 %	99.87 %	22 Laporan	Rp 1,893,946,950.00	36.07 %	0.00 %	Dinas Ketahanan Pangan
11		2	09	03	2.04	0003	Koordinasi dan Sinkronisasi Pemantauan dan Evaluasi Konsumsi per Kapita per Tahun	Jumlah Koordinasi dan Sinkronisasi Pemantauan dan Evaluasi Konsumsi Per Kapita Per Tahun	4 Laporan	Rp 0	0 Laporan	Rp 0	1 Laporan	Rp 5,000,000.00	0 Laporan	Rp 0	0 Laporan	Rp 0	0 Laporan	Rp 5,000,000.00	1 Laporan	Rp 0	1 Laporan	Rp 5,000,000.00	100.00 %	100.00 %	1 Laporan	Rp 5,000,000.00	25.00 %	0.00 %	Dinas Ketahanan Pangan
														Rata-rata capaian kinerja (%)	**0.00**	**3.53**	**0.00**	**2.99**	**0.00**	**60.94**	**100.00**	**28.60**			**100.00**	**96.05**			**26.22**	**0.00**	
														Predikat kinerja	**SR**	**SR**	**SR**	**SR**	**SR**	**R**	**ST**	**SR**			**ST**	**ST**			**SR**	**SR**	
	Meningkatkan Pemerataan Kesejahteraan Masyarakat	**2**	**09**	**04**			**PROGRAM PENANGANAN KERAWANAN PANGAN**	**Persentase Pembinaan Daerah Rentan Rawan Pangan**	**52 %**	**Rp 0**		**Rp 0**	**13 %**	**Rp 25,000,000.00**		**Rp 3,585,000.00**		**Rp 3,300,000.00**		**Rp 10,840,000.00**		**Rp 430,565,000.00**		**Rp 448,290,000.00**		**1793.16 %**		**Rp 448,290,000.00**		**0.00 %**	**Dinas Ketahanan Pangan**
		2	**09**	**04**	**2.02**		**Penanganan Kerawanan Pangan Kewenangan Kabupaten/Kota**	**Peta Kerentanan dan Ketahanan Pangan**	**4 Dokumen**	**Rp 0**	**0.00 %**	**Rp 0**	**1 Dokumen**	**Rp 450,000,000.00**	**0.00 %**	**Rp 3,585,000.00**	**0.00 %**	**Rp 3,300,000.00**	**0.00 %**	**Rp 10,840,000.00**	**100.00 %**	**Rp 430,565,000.00**	**100.00 %**	**Rp 448,290,000.00**	**10000 %**	**99.62 %**	**100.00 %**	**Rp 448,290,000.00**	**100.00 %**	**0.00 %**	**Dinas Ketahanan Pangan**
12		2	09	04	2.02	0003	Koordinasi dan Sinkronisasi Penanganan Kerawanan Pangan dan Gizi Kabupaten/Kota	Jumlah koordinasi dan sinkronisasi penanganan kerawanan pangan dan gizi kabupaten/kota	16 Laporan	Rp 0	0 Laporan	Rp 0	4 Laporan	Rp 450,000,000.00	0 Laporan	Rp 3,585,000.00	0 Laporan	Rp 3,300,000.00	0 Laporan	Rp 10,840,000.00	4 Laporan	Rp 430,565,000.00	4 Laporan	Rp 448,290,000.00	100.00 %	99.62 %	4 Laporan	Rp 448,290,000.00	25.00 %	0.00 %	Dinas Ketahanan Pangan
														Rata-rata capaian kinerja (%)	**0.00**	**0.80**	**0.00**	**0.73**	**0.00**	**2.41**	**100.00**	**95.68**			**100.00**	**99.62**			**25.00**	**0.00**	
														Predikat kinerja	**SR**	**SR**	**SR**	**SR**	**SR**	**SR**	**ST**	**ST**			**ST**	**ST**			**SR**	**SR**	
	Meningkatkan Pemerataan Kesejahteraan Masyarakat	**2**	**09**	**05**			**PROGRAM PENGAWASAN KEAMANAN PANGAN**	**Jumlah pelaku usaha pangan segar yang diawasi**	**100 Pelaku Usaha**	**Rp 0**		**Rp 0**	**25 Pelaku Usaha**	**Rp 20,000,000.00**		**Rp 380,000.00**		**Rp 128,000.00**		**Rp 4,492,000.00**		**Rp 750,000.00**		**Rp 5,750,000.00**		**28.75 %**		**Rp 5,750,000.00**		**0.00 %**	**Dinas Ketahanan Pangan**
		2	**09**	**05**	**2.01**		**Pelaksanaan Pengawasan Keamanan Pangan Segar Daerah Kabupaten/Kota**	**Jumlah Sosialisasi dan Promosi Keamanan dan Mutu Pangan yang Tepat Sasaran**	**8 Kali**	**Rp 0**	**0.00 %**	**Rp 0**	**2 Kali**	**Rp 5,750,000.00**	**0.00 %**	**Rp 380,000.00**	**0.00 %**	**Rp 128,000.00**	**0.00 %**	**Rp 4,492,000.00**	**100.00 %**	**Rp 750,000.00**	**100.00 %**	**Rp 5,750,000.00**	**5000.00 %**	**100.00 %**	**100.00 %**	**Rp 5,750,000.00**	**100.00 %**	**0.00 %**	**Dinas Ketahanan Pangan**
13		2	09	05	2.01	0007	Penyediaan Sarana Pengujian keamanan dan mutu pangan segar asal tumbuhan Daerah Kabupaten/Kota	Jumlah sarana pengujian keamanan dan mutu pangan segar asal tumbuhan daerah kabupaten/kota	4 Dokumen	Rp 0	0 Dokumen	Rp 0	1 Dokumen	Rp 5,750,000.00	0 Dokumen	Rp 380,000.00	0 Dokumen	Rp 128,000.00	0 Dokumen	Rp 4,492,000.00	1 Dokumen	Rp 750,000.00	1 Dokumen	Rp 5,750,000.00	100.00 %	100.00 %	1 Dokumen	Rp 5,750,000.00	25.00 %	0.00 %	Dinas Ketahanan Pangan
														Rata-rata capaian kinerja (%)	**0.00**	**6.61**	**0.00**	**2.23**	**0.00**	**78.12**	**100.00**	**13.04**			**100.00**	**100.00**			**25.00**	**0.00**	
														Predikat kinerja	**SR**	**SR**	**SR**	**SR**	**SR**	**T**	**ST**	**SR**			**ST**	**ST**			**SR**	**SR**	
		X					**NON URUSAN**																								
		X	**XX**				**URUSAN PEMERINTAHAN BIDANG XX**																								
	Meningkatnya Akuntabilitas Kinerja Birokrasi	**X**	**XX**	**01**			**PROGRAM PENUNJANG URUSAN PEMERINTAHAN DAERAH KABUPATEN/KOTA**	**Persentase pemenuhan kebutuhan penunjang Perangkat Daerah**	**100 %**	**Rp 0**		**Rp 2,702,225,607.00**	**100 %**	**Rp 3,825,550,438.00**		**Rp 728,158,727**		**Rp 282,693,816.00**		**Rp 1,014,734,709.00**		**Rp 665,436,367.00**		**Rp 2,691,023,619.00**		**70.34 %**		**Rp 5,393,249,226.00**		**0.00 %**	**Dinas Ketahanan Pangan**
		X	**XX**	**01**	**2.01**		**Perencanaan, Penganggaran, dan Evaluasi Kinerja Perangkat Daerah**	**Persentase Pemenuhan Dokumen Perencanaan, Penganggaran dan Evaluasi Perangkat Daerah**	**100 %**	**Rp 0**	**0.00 %**	**Rp 87,999,790.00**	**100 %**	**Rp 55,000,000.00**	**33.33 %**	**Rp 5,751,000.00**	**0.00 %**	**Rp 3,000,000.00**	**33.33 %**	**Rp 8,681,800.00**	**33.33 %**	**Rp 37,562,000.00**	**100.00 %**	**Rp 54,994,800.00**	**100.00 %**	**99.99 %**	**100.00 %**	**Rp 142,994,590.00**	**100.00 %**	**0.00 %**	**Dinas Ketahanan Pangan**
14		X	XX	01	2.01	0001	Penyusunan Dokumen Perencanaan Perangkat Daerah	Jumlah Dokumen Perencanaan Perangkat Daerah	6 Dokumen	Rp 0	0 Dokumen	Rp 0	1 Dokumen	Rp 2,000,000.00	0 Dokumen	Rp 1,080,000.00	0 Dokumen	Rp 0	0 Dokumen	Rp 0	1 Dokumen	Rp 920,000.00	1 Dokumen	Rp 2,000,000.00	100.00 %	100.00 %	1 Dokumen	Rp 2,000,000.00	16.67 %	0.00 %	Dinas Ketahanan Pangan
15		X	XX	01	2.01	0002	Koordinasi dan Penyusunan Dokumen RKA-SKPD	Jumlah Dokumen RKA-SKPD dan Laporan Hasil Koordinasi Penyusunan Dokumen RKA-SKPD	9 Dokumen	Rp 0	0 Dokumen	Rp 0	2 Dokumen	Rp 2,000,000.00	0 Dokumen	Rp 0	0 Dokumen	Rp 0	0 Dokumen	Rp 290,000.00	2 Dokumen	Rp 1,710,000.00	2 Dokumen	Rp 2,000,000.00	100.00 %	100.00 %	2 Dokumen	Rp 2,000,000.00	22.22 %	0.00 %	Dinas Ketahanan Pangan

No	Sasaran	Kode					Urusan / Bidang Urusan Pemerintahan Daerah dan	Indikator Kinerja Program (outcome) / Kegiatan (output) /	Target Akhir Renstra Tahun RPJM/Renstra (2021-2026)		Realisasi Capaian Kinerja RKPD sampai dengan Tahun sebelumnya (2023)		Target Kinerja & Anggaran RKPD Tahun yang dievaluasi (2024)		Realisasi Kinerja Pada Triwulan (2024)								Realisasi Capaian Kinerja & Anggaran RKPD Tahun yang dievaluasi (2024)		Tingkat Capaian Kinerja & Realisasi		Realisasi Kinerja & Anggaran RPJM/Renstra s/d Tahun yang dievaluasi		Tingkat Capaian Kinerja & Realisasi		Perangkat Daerah Penanggung Jawab
															I		II		III		IV										
1	2	3					4	5	6		7		8		9		10		11		12		13 = (9 + 10 + 11 + 12)		14 = (13 / 8 * 100) %		15 = (7 + 13)		16 = (15 / 6 * 100) %		17
									K	Rp	K	Rp	K	Rp	K	Rp	K	Rp	K	Rp	K	Rp	K	Rp	K (%)	Rp (%)	K	Rp	K (%)	Rp (%)	
16		X	XX	01	2.01	0003	Koordinasi dan Penyusunan Dokumen Perubahan RKA-SKPD	Jumlah Dokumen Perubahan RKA-SKPD dan Laporan Hasil Koordinasi Penyusunan Dokumen Perubahan RKA-SKPD	8 Dokumen	Rp 0	0 Dokumen	Rp 0	2 Dokumen	Rp 7,000,000.00	0 Dokumen	Rp 0	0 Dokumen	Rp 0	2 Dokumen	Rp 0	0 Dokumen	Rp 7,000,000.00	2 Dokumen	Rp 7,000,000.00	100.00 %	100.00 %	2 Dokumen	Rp 7,000,000.00	25.00 %	0.00 %	Dinas Ketahanan Pangan
17		X	XX	01	2.01	0004	Koordinasi dan Penyusunan DPA-SKPD	Jumlah Dokumen DPA-SKPD dan Laporan Hasil Koordinasi Penyusunan Dokumen DPA-SKPD	9 Dokumen	Rp 0	0 Dokumen	Rp 0	2 Dokumen	Rp 2,000,000.00	2 Dokumen	Rp 1,700,000.00	0 Dokumen	Rp 0	0 Dokumen	Rp 0	0 Dokumen	Rp 300,000.00	2 Dokumen	Rp 2,000,000.00	100.00 %	100.00 %	2 Dokumen	Rp 2,000,000.00	22.22 %	0.00 %	Dinas Ketahanan Pangan
18		X	XX	01	2.01	0005	Koordinasi dan Penyusunan Perubahan DPA- SKPD	Jumlah Dokumen Perubahan DPA-SKPD dan Laporan Hasil Koordinasi Penyusunan Dokumen Perubahan DPA-SKPD	9 Dokumen	Rp 0	0 Dokumen	Rp 0	2 Dokumen	Rp 2,000,000.00	0 Dokumen	Rp 0	0 Dokumen	Rp 0	2 Dokumen	Rp 960,000.00	0 Dokumen	Rp 1,040,000.00	2 Dokumen	Rp 2,000,000.00	100.00 %	100.00 %	2 Dokumen	Rp 2,000,000.00	22.22 %	0.00 %	Dinas Ketahanan Pangan
19		X	XX	01	2.01	0006	Koordinasi dan Penyusunan Laporan Capaian Kinerja dan Ikhtisar Realisasi Kinerja SKPD	Jumlah Laporan Capaian Kinerja dan Ikhtisar Realisasi Kinerja SKPD dan Laporan Hasil Koordinasi Penyusunan Laporan Capaian Kinerja dan Ikhtisar Realisasi Kinerja SKPD	9 Laporan	Rp 0	2 Laporan	Rp 87,999,790.00	2 Laporan	Rp 40,000,000.00	2 Laporan	Rp 2,971,000.00	0 Laporan	Rp 3,000,000.00	0 Laporan	Rp 7,431,800.00	0 Laporan	Rp 26,592,000.00	2 Laporan	Rp 39,994,800.00	100.00 %	99.99 %	4 Laporan	Rp 127,994,590.00	44.44 %	0.00 %	Dinas Ketahanan Pangan
		X	**XX**	**01**	**2.02**		**Administrasi Keuangan Perangkat Daerah**	**Persentase Pemenuhan Administrasi Keuangan Perangkat Daerah**	**100 %**	**Rp 0**	**0.00 %**	**Rp 2,341,705,381.00**	**100 %**	**Rp 2,539,805,000.00**	**12.50 %**	**Rp 695,877,557**	**0.00 %**	**Rp 198,647,527.00**	**12.50 %**	**Rp 939,946,206.00**	**69.53 %**	**Rp 442,556,560.00**	**94.53 %**	**Rp 2,277,027,850.00**	**94.53 %**	**89.65 %**	**94.53 %**	**Rp 4,618,733,231.00**	**94.53 %**	**0.00 %**	**Dinas Ketahanan Pangan**
20		X	XX	01	2.02	0001	Penyediaan Gaji dan Tunjangan ASN	Jumlah Orang yang Menerima Gaji dan Tunjangan ASN	137 Orang/bulan	Rp 0	104 Orang/bulan	Rp 2,279,805,621.00	32 Orang/bulan	Rp 2,485,051,000.00	0 Orang/bulan	Rp 689,797,557	0 Orang/bulan	Rp 190,139,527.00	0 Orang/bulan	Rp 927,203,206.00	25 Orang/bulan	Rp 418,192,560.00	25 Orang/bulan	Rp 2,225,332,850.00	78.13 %	89.55 %	129 Orang/bulan	Rp 4,505,138,471.00	94.16 %	0.00 %	Dinas Ketahanan Pangan
21		X	XX	01	2.02	0003	Pelaksanaan Penatausahaan dan Pengujian/Verifikasi Keuangan SKPD	Jumlah Dokumen Penatausahaan dan Pengujian/Verifikasi Keuangan SKPD	5 Dokumen	Rp 0	1 Dokumen	Rp 35,399,880.00	1 Dokumen	Rp 32,820,000.00	0 Dokumen	Rp 2,986,000.00	0 Dokumen	Rp 6,920,000.00	0 Dokumen	Rp 10,925,000.00	1 Dokumen	Rp 9,364,000.00	1 Dokumen	Rp 30,195,000.00	100.00 %	92.00 %	2 Dokumen	Rp 65,594,880.00	40.00 %	0.00 %	Dinas Ketahanan Pangan
22		X	XX	01	2.02	0004	Koordinasi dan Pelaksanaan Akuntansi SKPD	Jumlah Dokumen Koordinasi dan Pelaksanaan Akuntansi SKPD	5 Dokumen	Rp 0	1 Dokumen	Rp 22,500,000.00	1 Dokumen	Rp 19,934,000.00	0 Dokumen	Rp 3,094,000.00	0 Dokumen	Rp 0	0 Dokumen	Rp 1,406,000.00	1 Dokumen	Rp 15,000,000.00	1 Dokumen	Rp 19,500,000.00	100.00 %	97.82 %	2 Dokumen	Rp 42,000,000.00	40.00 %	0.00 %	Dinas Ketahanan Pangan
23		X	XX	01	2.02	0005	Koordinasi dan Penyusunan Laporan Keuangan Akhir Tahun SKPD	Jumlah Laporan Keuangan Akhir Tahun SKPD dan Laporan Hasil Koordinasi Penyusunan Laporan Keuangan Akhir Tahun SKPD	11 Laporan	Rp 0	0 Laporan	Rp 0	2 Laporan	Rp 2,000,000.00	1 Laporan	Rp 0	0 Laporan	Rp 1,588,000.00	1 Laporan	Rp 412,000.00	0 Laporan	Rp 0	2 Laporan	Rp 2,000,000.00	100.00 %	100.00 %	2 Laporan	Rp 2,000,000.00	18.18 %	0.00 %	Dinas Ketahanan Pangan
		X	**XX**	**01**	**2.03**		**Administrasi Barang Milik Daerah pada Perangkat Daerah**	**Persentase Pemenuhan Asministrasi BMD Perangkat Daerah**	**100 %**	**Rp 0**	**0.00 %**	**Rp 22,799,901.00**	**100 %**	**Rp 23,500,000.00**	**12.50 %**	**Rp 2,131,000.00**	**12.50 %**	**Rp 7,519,200.00**	**12.50 %**	**Rp 5,700,400.00**	**62.50 %**	**Rp 8,149,400.00**	**100.00 %**	**Rp 23,500,000.00**	**100.00 %**	**100.00 %**	**100.00 %**	**Rp 46,299,901.00**	**100.00 %**	**0.00 %**	**Dinas Ketahanan Pangan**
24		X	XX	01	2.03	0005	Rekonsiliasi dan Penyusunan Laporan Barang Milik Daerah pada SKPD	Jumlah Laporan Rekonsiliasi dan Penyusunan Laporan Barang Milik Daerah pada SKPD	20 Laporan	Rp 0	1 Laporan	Rp 1,999,930.00	4 Laporan	Rp 2,000,000.00	1 Laporan	Rp 405,000.00	1 Laporan	Rp 313,200.00	1 Laporan	Rp 188,400.00	1 Laporan	Rp 1,093,400.00	4 Laporan	Rp 2,000,000.00	100.00 %	100.00 %	5 Laporan	Rp 3,999,930.00	25.00 %	0.00 %	Dinas Ketahanan Pangan
25		X	XX	01	2.03	0006	Penatausahaan Barang Milik Daerah pada SKPD	Jumlah Laporan Penatausahaan Barang Milik Daerah pada SKPD	4 Laporan	Rp 0	1 Laporan	Rp 20,799,971.00	1 Laporan	Rp 21,500,000.00	0 Laporan	Rp 1,726,000.00	0 Laporan	Rp 7,206,000.00	0 Laporan	Rp 5,512,000.00	1 Laporan	Rp 7,056,000.00	1 Laporan	Rp 21,500,000.00	100.00 %	100.00 %	2 Laporan	Rp 42,299,971.00	50.00 %	0.00 %	Dinas Ketahanan Pangan
		X	**XX**	**01**	**2.06**		**Administrasi Umum Perangkat Daerah**	**Persentase Pemenuhan Administrasi Umum**	**95 %**	**Rp 0**	**0.00 %**	**Rp 116,459,641.00**	**95 %**	**Rp 116,148,000.00**	**6.25 %**	**Rp 5,603,000.00**	**6.25 %**	**Rp 15,970,500.00**	**6.25 %**	**Rp 23,759,500.00**	**81.25 %**	**Rp 70,692,157.00**	**100.00 %**	**Rp 116,025,157.00**	**105.26 %**	**99.89 %**	**100.00 %**	**Rp 232,484,798.00**	**100.00 %**	**0.00 %**	**Dinas Ketahanan Pangan**
26		X	XX	01	2.06	0001	Penyediaan Komponen Instalasi Listrik/Penerangan Bangunan Kantor	Jumlah Paket Komponen Instalasi Listrik/Penerangan Bangunan Kantor yang Disediakan	4 Paket	Rp 0	0 Paket	Rp 0	1 Paket	Rp 2,000,000.00	0 Paket	Rp 680,000.00	0 Paket	Rp 0	0 Paket	Rp 680,000.00	1 Paket	Rp 640,000.00	1 Paket	Rp 2,000,000.00	100.00 %	100.00 %	1 Paket	Rp 2,000,000.00	25.00 %	0.00 %	Dinas Ketahanan Pangan
27		X	XX	01	2.06	0002	Penyediaan Peralatan dan Perlengkapan Kantor	Jumlah Paket Peralatan dan Perlengkapan Kantor yang Disediakan	14 Paket	Rp 0	1 Paket	Rp 1,962,341.00	3 Paket	Rp 2,000,000.00	0 Paket	Rp 282,000.00	0 Paket	Rp 512,000.00	0 Paket	Rp 0	3 Paket	Rp 1,206,000.00	3 Paket	Rp 2,000,000.00	100.00 %	100.00 %	4 Paket	Rp 3,962,341.00	28.57 %	0.00 %	Dinas Ketahanan Pangan
28		X	XX	01	2.06	0003	Penyediaan Peralatan Rumah Tangga	Jumlah Paket Peralatan Rumah Tangga yang Disediakan	48 Paket	Rp 0	12 Paket	Rp 7,997,550.00	12 Paket	Rp 22,000,000.00	3 Paket	Rp 750,000.00	3 Paket	Rp 5,494,500.00	3 Paket	Rp 4,300,500.00	3 Paket	Rp 11,455,000.00	12 Paket	Rp 22,000,000.00	100.00 %	100.00 %	24 Paket	Rp 29,997,550.00	50.00 %	0.00 %	Dinas Ketahanan Pangan
29		X	XX	01	2.06	0004	Penyediaan Bahan Logistik Kantor	Jumlah Paket Bahan Logistik Kantor yang Disediakan	64 Paket	Rp 0	18 Paket	Rp 32,999,770.00	15 Paket	Rp 26,040,000.00	0 Paket	Rp 3,391,000.00	0 Paket	Rp 3,214,000.00	0 Paket	Rp 1,986,000.00	15 Paket	Rp 17,449,000.00	15 Paket	Rp 26,040,000.00	100.00 %	100.00 %	33 Paket	Rp 59,039,770.00	51.56 %	0.00 %	Dinas Ketahanan Pangan
30		X	XX	01	2.06	0005	Penyediaan Barang Cetakan dan Penggandaan	Jumlah Paket Barang Cetakan dan Penggandaan yang Disediakan	28 Paket	Rp 0	6 Paket	Rp 12,499,980.00	6 Paket	Rp 8,568,000.00	0 Paket	Rp 0	0 Paket	Rp 0	0 Paket	Rp 3,568,000.00	6 Paket	Rp 5,000,000.00	6 Paket	Rp 8,568,000.00	100.00 %	100.00 %	12 Paket	Rp 21,067,980.00	42.86 %	0.00 %	Dinas Ketahanan Pangan
31		X	XX	01	2.06	0006	Penyediaan Bahan Bacaan dan Peraturan Perundang-undangan	Jumlah Dokumen Bahan Bacaan dan Peraturan Perundang-Undangan yang Disediakan	15 Dokumen	Rp 0	3 Dokumen	Rp 6,000,000.00	4 Dokumen	Rp 3,000,000.00	1 Dokumen	Rp 500,000.00	1 Dokumen	Rp 750,000.00	1 Dokumen	Rp 750,000.00	1 Dokumen	Rp 1,000,000.00	4 Dokumen	Rp 3,000,000.00	100.00 %	100.00 %	7 Dokumen	Rp 9,000,000.00	46.67 %	0.00 %	Dinas Ketahanan Pangan
32		X	XX	01	2.06	0007	Penyediaan Bahan/Material	Jumlah Paket Bahan/Material yang Disediakan	4 Paket	Rp 0	0 Paket	Rp 0	1 Paket	Rp 2,540,000.00	0 Paket	Rp 0	0 Paket	Rp 0	0 Paket	Rp 0	1 Paket	Rp 2,540,000.00	1 Paket	Rp 2,540,000.00	100.00 %	100.00 %	1 Paket	Rp 2,540,000.00	25.00 %	0.00 %	Dinas Ketahanan Pangan
33		X	XX	01	2.06	0009	Penyelenggaraan Rapat Koordinasi dan Konsultasi SKPD	Jumlah Laporan Penyelenggaraan Rapat Koordinasi dan Konsultasi SKPD	440 Laporan	Rp 0	60 Laporan	Rp 55,000,000.00	70 Laporan	Rp 50,000,000.00	0 Laporan	Rp 0	0 Laporan	Rp 6,000,000.00	0 Laporan	Rp 12,475,000.00	70 Laporan	Rp 31,402,157.00	70 Laporan	Rp 49,877,157.00	100.00 %	99.75 %	130 Laporan	Rp 104,877,157.00	29.55 %	0.00 %	Dinas Ketahanan Pangan
		X	**XX**	**01**	**2.08**		**Penyediaan Jasa Penunjang Urusan Pemerintahan Daerah**	**Persentase Pemenuhan Jasa Penunjang**	**100 %**	**Rp 0**	**0.00 %**	**Rp 96,860,774.00**	**95 %**	**Rp 175,800,000.00**	**16.67 %**	**Rp 16,026,170**	**16.67 %**	**Rp 52,026,589.00**	**16.67 %**	**Rp 30,653,923.00**	**16.67 %**	**Rp 62,082,250.00**	**66.67 %**	**Rp 160,788,932.00**	**70.18 %**	**91.46 %**	**66.67 %**	**Rp 257,649,706.00**	**66.67 %**	**0.00 %**	**Dinas Ketahanan Pangan**
34		X	XX	01	2.08	0002	Penyediaan Jasa Komunikasi, Sumber Daya Air dan Listrik	Jumlah Laporan Penyediaan Jasa Komunikasi, Sumber Daya Air dan Listrik yang Disediakan	48 Laporan	Rp 0	12 Laporan	Rp 20,260,774.00	12 Laporan	Rp 27,000,000.00	3 Laporan	Rp 4,326,170.00	3 Laporan	Rp 4,126,589.00	3 Laporan	Rp 5,663,923.00	3 Laporan	Rp 4,772,250.00	12 Laporan	Rp 18,888,932.00	100.00 %	69.96 %	24 Laporan	Rp 39,149,706.00	50.00 %	0.00 %	Dinas Ketahanan Pangan
35		X	XX	01	2.08	0003	Penyediaan Jasa Peralatan dan Perlengkapan Kantor	Jumlah Laporan Penyediaan Jasa Peralatan dan Perlengkapan Kantor yang Disediakan	4 Laporan	Rp 0	0 Laporan	Rp 0	0 Laporan	Rp 0	0 Laporan	Rp 0	0 Laporan	Rp 0	0 Laporan	Rp 0	0 Laporan	Rp 0	0 Laporan	Rp 0	0.00 %	0.00 %	0 Laporan	Rp 0	0.00 %	0.00 %	Dinas Ketahanan Pangan
36		X	XX	01	2.08	0004	Penyediaan Jasa Pelayanan Umum Kantor	Jumlah Laporan Penyediaan Jasa Pelayanan Umum Kantor yang Disediakan	48 Laporan	Rp 0	12 Laporan	Rp 76,600,000.00	12 Laporan	Rp 148,800,000.00	3 Laporan	Rp 11,700,000.00	3 Laporan	Rp 47,900,000.00	3 Laporan	Rp 24,990,000.00	3 Laporan	Rp 57,310,000.00	12 Laporan	Rp 141,900,000.00	100.00 %	95.36 %	24 Laporan	Rp 218,500,000.00	50.00 %	0.00 %	Dinas Ketahanan Pangan
		X	**XX**	**01**	**2.09**		**Pemeliharaan Barang Milik Daerah Penunjang Urusan Pemerintahan Daerah**	**Persentase Pemenuhan Pemeliharaan BMD**	**100 %**	**Rp 0**	**0.00 %**	**Rp 40,400,000.00**	**95 %**	**Rp 60,493,880.00**	**0.00 %**	**Rp 2,770,000.00**	**0.00 %**	**Rp 5,530,000.00**	**0.00 %**	**Rp 5,992,880.00**	**50.00 %**	**Rp 44,394,000.00**	**50.00 %**	**Rp 58,686,880.00**	**52.63 %**	**97.01 %**	**50.00 %**	**Rp 99,086,880.00**	**50.00 %**	**0.00 %**	**Dinas Ketahanan Pangan**
37		X	XX	01	2.09	0001	Penyediaan Jasa Pemeliharaan, Biaya Pemeliharaan, dan Pajak Kendaraan Perorangan Dinas atau Kendaraan Dinas Jabatan	Jumlah Kendaraan Perorangan Dinas atau Kendaraan Dinas Jabatan yang Dipelihara dan dibayarkan Pajaknya	4 Unit	Rp 0	1 Unit	Rp 34,500,000.00	1 Unit	Rp 38,000,000.00	0 Unit	Rp 2,500,000.00	0 Unit	Rp 3,750,000.00	0 Unit	Rp 3,750,000.00	1 Unit	Rp 27,992,000.00	1 Unit	Rp 37,992,000.00	100.00 %	99.98 %	2 Unit	Rp 72,492,000.00	50.00 %	0.00 %	Dinas Ketahanan Pangan
38		X	XX	01	2.09	0002	Penyediaan Jasa Pemeliharaan, Biaya Pemeliharaan, Pajak dan Perizinan Kendaraan Dinas Operasional atau Lapangan	Jumlah Kendaraan Dinas Operasional atau Lapangan yang Dipelihara dan dibayarkan Pajak dan Perizinannya	23 Unit	Rp 0	5 Unit	Rp 5,900,000.00	6 Unit	Rp 22,493,880.00	0 Unit	Rp 270,000.00	0 Unit	Rp 1,780,000.00	0 Unit	Rp 2,242,880.00	6 Unit	Rp 16,402,000.00	6 Unit	Rp 20,694,880.00	100.00 %	92.00 %	11 Unit	Rp 26,594,880.00	47.83 %	0.00 %	Dinas Ketahanan Pangan
39		X	XX	01	2.09	0006	Pemeliharaan Peralatan dan Mesin Lainnya	Jumlah Peralatan dan Mesin Lainnya yang Dipelihara	26 Unit	Rp 0	0 Unit	Rp 0	0 Unit	Rp 0	0 Unit	Rp 0	0 Unit	Rp 0	0 Unit	Rp 0	0 Unit	Rp 0	0 Unit	Rp 0	0.00 %	0.00 %	0 Unit	Rp 0	0.00 %	0.00 %	Dinas Ketahanan Pangan
40		X	XX	01	2.09	0009	Pemeliharaan/Rehabilitasi Gedung Kantor dan Bangunan Lainnya	Jumlah Gedung Kantor dan Bangunan Lainnya yang Dipelihara/Direhabilitasi	4 Unit	Rp 0	0 Unit	Rp 0	0 Unit	Rp 0	0 Unit	Rp 0	0 Unit	Rp 0	0 Unit	Rp 0	0 Unit	Rp 0	0 Unit	Rp 0	0.00 %	0.00 %	0 Unit	Rp 0	0.00 %	0.00 %	Dinas Ketahanan Pangan
								Rata-rata capaian kinerja (%)							**13.89**	**12.59**	**4.63**	**12.22**	**13.89**	**15.73**	**55.67**	**45.99**			**88.08**	**86.53**			**33.97**	**0.00**	
								Predikat kinerja							**SR**	**SR**	**SR**	**SR**	**SR**	**SR**	**R**	**SR**			**T**	**T**			**SR**	**SR**	

Faktor pendorong keberhasilan kinerja:

Faktor penghambat pencapaian kinerja:

Tindak lanjut yang diperlukan dalam triwulan berikutnya:

Tindak lanjut yang diperlukan dalam Renja Perangkat Daerah berikutnya:

Evaluasi Terhadap Hasil RKPD Perangkat Daerah
Kabupaten Bengkulu Utara
Tahun 2024

No	Sasaran	Kode	Urusan / Bidang Urusan Pemerintahan Daerah dan Program /	Indikator Kinerja Program (outcome) / Kegiatan (output) /	Target Akhir Renstra Tahun RPJM/Renstra (2021-2026)		Realisasi Capaian Kinerja RKPD sampai dengan Tahun sebelumnya (2023)		Target Kinerja & Anggaran RKPD Tahun yang dievaluasi (2024)		Realisasi Kinerja Pada Triwulan (2024) I		II		III		IV		Realisasi Capaian Kinerja & Anggaran RKPD Tahun yang dievaluasi (2024)		Tingkat Capaian Kinerja & Realisasi Anggaran		Realisasi Kinerja & Anggaran RPJM/Renstra s/d Tahun yang dievaluasi		Tingkat Capaian Kinerja & Realisasi		Perangkat Daerah Penanggung Jawab	Keterangan
1	2	3	4	5	K	Rp	K	Rp	K	Rp	K	Rp	K	Rp	K	Rp	K	Rp	K	Rp	K (%)	Rp (%)	K	Rp	K (%)	Rp (%)	17	18
		2	**URUSAN PEMERINTAHAN WAJIB YANG TIDAK BERKAITAN DENGAN PELAYANAN DASAR**																									
		2 11	**URUSAN PEMERINTAHAN BIDANG LINGKUNGAN HIDUP**																									
	Meningkatnya kualitas lingkungan hidup	2 11 02	**PROGRAM PERENCANAAN LINGKUNGAN HIDUP**	**Jumlah Dokumen Rencana Perlindungan dan Pengelolaan Lingkungan Hidup**	**0 Dokumen**	**Rp 0**		**Rp 0**	**2 Dokumen**	**Rp 150,000,000.00**		**Rp 17,187,842.00**		**Rp 26,617,800.00**		**Rp 80,472,179.00**		**Rp 469,581,900.00**		**Rp 593,859,721.00**		**395.91 %**		**Rp 593,859,721.00**		**0.00 %**	**Dinas Lingkungan Hidup**	
		2 11 02 2.02	**Penyelenggaraan Kajian Lingkungan Hidup Strategis (KLHS) Kabupaten/Kota**	**Jumlah dokumen kajian lingkungan hidup strategis rencana tata ruang dan rencana pembangunan jangka menengah daerah terselesaikan**	**4 Dokumen**	**Rp 962,500,000.00**	**0.00 %**	**Rp 0**	**1 Dokumen**	**Rp 755,210,000.00**	**0.00 %**	**Rp 17,187,842.00**	**0.00 %**	**Rp 26,617,800.00**	**0.00 %**	**Rp 80,472,179.00**	**100.00 %**	**Rp 469,581,900.00**	**100.00 %**	**Rp 593,859,721.00**	**10000.00 %**	**78.64 %**	**100.00 %**	**Rp 593,859,721.00**	**100.00 %**	**61.70 %**	**Dinas Lingkungan Hidup**	
1		2 11 02 2.02 0002	Pembuatan dan Pelaksanaan KLHS RPJPD/RPJMD	Jumlah Dokumen KLHS RPJPD/RPJMD Kabupaten/Kota yang Disusun	2 Dokumen	Rp 375,000,000.00	0 Dokumen	Rp 0	1 Dokumen	Rp 275,000,000.00	0 Dokumen	Rp 8,051,000.00	0 Dokumen	Rp 15,372,500.00	0 Dokumen	Rp 21,436,500.00	1 Dokumen	Rp 185,863,500.00	1 Dokumen	Rp 230,723,500.00	100.00 %	83.90 %	1 Dokumen	Rp 230,723,500.00	50.00 %	61.53 %	Dinas Lingkungan Hidup	
2		2 11 02 2.02 0005	Penyelenggaraan KLHS Rencana Tata Ruang	Jumlah Dokumen KLHS Rencana Tata Ruang Kabupaten/Kota yang Disusun	2 Dokumen	Rp 587,500,000.00	0 Dokumen	Rp 0	1 Dokumen	Rp 480,210,000.00	0 Dokumen	Rp 9,136,842.00	0 Dokumen	Rp 11,245,300.00	0 Dokumen	Rp 59,035,679.00	1 Dokumen	Rp 283,718,400.00	1 Dokumen	Rp 363,136,221.00	100.00 %	75.62 %	1 Dokumen	Rp 363,136,221.00	50.00 %	61.81 %	Dinas Lingkungan Hidup	
										Rata-rata capaian kinerja (%)	**0.00**	**2.42**	**0.00**	**3.97**	**0.00**	**10.04**	**100.00**	**63.33**			**100.00**	**79.76**			**50.00**	**61.67**		
										Predikat kinerja	**SR**	**SR**	**SR**	**SR**	**SR**	**SR**	**ST**	**R**			**ST**	**T**			**SR**	**R**		
		2 11 03	**PROGRAM PENGENDALIAN PENCEMARAN DAN/ATAU KERUSAKAN LINGKUNGAN HIDUP**																									
		2 11 03 2.01	**Pencegahan Pencemaran dan/atau Kerusakan Lingkungan Hidup Kabupaten/Kota**	**Persentase pelaksanaan pemantauan kualitas lingkungan hidup**	**100 %**	**Rp 456,000,000.00**	**0.00 %**	**Rp 158,322,020.00**	**90 %**	**Rp 84,000,000.00**	**0.00 %**	**Rp 11,219,800.00**	**0.00 %**	**Rp 15,407,800.00**	**16.67 %**	**Rp 27,115,450.00**	**83.33 %**	**Rp 23,872,500.00**	**100.00 %**	**Rp 77,615,550.00**	**111.11 %**	**92.40 %**	**100.00 %**	**Rp 235,937,570.00**	**100.00 %**	**51.74 %**	**Dinas Lingkungan Hidup**	
3		2 11 03 2.01 0001	Koordinasi, Sinkronisasi, dan Pelaksanaan Pencegahan Pencemaran Lingkungan Hidup Dilaksanakan Terhadap Media Tanah, Air, Udara, dan	Jumlah Dokumen Uji Kualitas Lingkungan Hidup Dilaksanakan Terhadap Media Tanah, Air, Udara, dan Laut	30 Dokumen	Rp 228,000,000.00	0 Dokumen	Rp 0	6 Dokumen	Rp 42,000,000.00	0 Dokumen	Rp 4,629,000.00	0 Dokumen	Rp 12,115,500.00	2 Dokumen	Rp 14,700,500.00	4 Dokumen	Rp 7,372,000.00	6 Dokumen	Rp 38,817,000.00	100.00 %	92.42 %	6 Dokumen	Rp 38,817,000.00	20.00 %	17.03 %	Dinas Lingkungan Hidup	
4		2 11 03 2.01 0002	Koordinasi, Sinkronisasi dan Pelaksanaan Pengendalian Emisi Gas Rumah Kaca, Mitigasi dan Adaptasi Perubahan Iklim	Jumlah Dokumen Hasil Koordinasi dan Sinkronisasi Inventarisasi Gas Rumah Kaca dari Sektor Lingkungan Hidup yang Dilaksanakan	10 Dokumen	Rp 228,000,000.00	0 Dokumen	Rp 0	2 Dokumen	Rp 42,000,000.00	0 Dokumen	Rp 6,590,800.00	0 Dokumen	Rp 3,292,300.00	0 Dokumen	Rp 12,414,950.00	2 Dokumen	Rp 16,500,500.00	2 Dokumen	Rp 38,798,550.00	100.00 %	92.38 %	2 Dokumen	Rp 38,798,550.00	20.00 %	17.02 %	Dinas Lingkungan Hidup	
		2 11 03 2.02	**Penanggulangan Pencemaran dan/atau Kerusakan Lingkungan Hidup Kabupaten/Kota**	**Persentase informasi peringatan pencemaran dan/atau kerusakan lingkungan hidup yang diberikan kepada masyarakat**	**100 %**	**Rp 101,000,000.00**	**0.00 %**	**Rp 40,544,180.00**	**90 %**	**Rp 21,000,000.00**	**0.00 %**	**Rp 1,119,000.00**	**0.00 %**	**Rp 5,585,100.00**	**0.00 %**	**Rp 4,925,100.00**	**100.00 %**	**Rp 7,971,900.00**	**100.00 %**	**Rp 19,601,100.00**	**111.11 %**	**93.34 %**	**100.00 %**	**Rp 60,145,280.00**	**100.00 %**	**59.55 %**	**Dinas Lingkungan Hidup**	
5		2 11 03 2.02 0001	Pemberian Informasi Peringatan Pencemaran dan/atau Kerusakan Lingkungan Hidup pada Masyarakat	Jumlah Laporan Sosialisasi Informasi Peringatan Pencemaran dan/atau Kerusakan Lingkungan Hidup pada Masyarakat di Kabupaten/Kota yang Dilaksanakan	8 Laporan	Rp 101,000,000.00	0 Laporan	Rp 0	2 Laporan	Rp 21,000,000.00	0 Laporan	Rp 1,119,000.00	0 Laporan	Rp 5,585,100.00	0 Laporan	Rp 4,925,100.00	2 Laporan	Rp 7,971,900.00	2 Laporan	Rp 19,601,100.00	100.00 %	93.34 %	2 Laporan	Rp 19,601,100.00	25.00 %	19.41 %	Dinas Lingkungan Hidup	
										Rata-rata capaian kinerja (%)	**0.00**	**10.68**	**0.00**	**21.09**	**11.11**	**29.34**	**88.89**	**31.60**			**100.00**	**92.71**			**21.67**	**17.82**		
										Predikat kinerja	**SR**	**SR**	**SR**	**SR**	**SR**	**SR**	**T**	**SR**			**ST**	**ST**			**SR**	**SR**		
	Meningkatnya kualitas lingkungan hidup	2 11 04	**PROGRAM PENGELOLAAN KEANEKARAGAMAN HAYATI (KEHATI)**	**Persentase RTH yang dikelola**	**0 %**	**Rp 0**		**Rp 41,973,080.00**	**0.01 %**	**Rp 50,000,000.00**		**Rp 32,295,000.00**		**Rp 2,202,200.00**		**Rp 0**		**Rp 5,550,200.00**		**Rp 40,047,400.00**		**80.09 %**		**Rp 82,020,480.00**		**0.00 %**	**Dinas Lingkungan Hidup**	
		2 11 04 2.01	**Pengelolaan Keanekaragaman Hayati Kabupaten/Kota**	**Luas Ruang terbuka hijau yang dikelola**	**30 Ha**	**Rp 277,547,436.00**	**0.00 %**	**Rp 83,133,930.00**	**7 Ha**	**Rp 40,047,400.00**	**14.29 %**	**Rp 32,295,000.00**	**28.57 %**	**Rp 2,202,200.00**	**28.57 %**	**Rp 0**	**28.57 %**	**Rp 5,550,200.00**	**100.00 %**	**Rp 40,047,400.00**	**1428.57 %**	**100.00 %**	**100.00 %**	**Rp 123,181,330.00**	**100.00 %**	**44.38 %**	**Dinas Lingkungan Hidup**	
6		2 11 04 2.01 0004	Pengelolaan Ruang Terbuka Hijau (RTH)	Luas RTH yang Dikelola Lingkup Kewenangan Kabupaten/Kota	26 Ha	Rp 277,547,436.00	5 Ha	Rp 41,973,080.00	7 Ha	Rp 40,047,400.00	1 Ha	Rp 32,295,000.00	2 Ha	Rp 2,202,200.00	2 Ha	Rp 0	2 Ha	Rp 5,550,200.00	7 Ha	Rp 40,047,400.00	100.00 %	100.00 %	12 Ha	Rp 82,020,480.00	46.15 %	29.55 %	Dinas Lingkungan Hidup	
										Rata-rata capaian kinerja (%)	**14.29**	**80.64**	**28.57**	**5.50**	**28.57**	**0.00**	**28.57**	**13.86**			**100.00**	**100.00**			**46.15**	**29.55**		
										Predikat kinerja	**SR**	**T**	**SR**	**SR**	**SR**	**SR**	**SR**	**SR**			**ST**	**ST**			**SR**	**SR**		
	Meningkatnya kualitas lingkungan hidup	2 11 05	**PROGRAM PENGENDALIAN BAHAN BERBAHAYA DAN BERACUN (B3) DAN LIMBAH BAHAN BERBAHAYA DAN BERACUN (LIMBAH B3)**	**Persentase pemegang izin yang taat terhadap pengelolaan Limbah B3 berdasarkan Peraturan terkait bidang Lingkungan Hidup**	**0 %**	**Rp 0**		**Rp 0**	**57.14 %**	**Rp 30,000,000.00**		**Rp 1,600,000.00**		**Rp 7,188,900.00**		**Rp 2,600,000.00**		**Rp 12,395,600.00**		**Rp 23,784,500.00**		**79.28 %**		**Rp 23,784,500.00**		**0.00 %**	**Dinas Lingkungan Hidup**	
		2 11 05 2.01	**Penyimpanan sementara Limbah B3**	**Jumlah usaha dan/atau kegiatan yang taat dalam pengelolaan limbah B3**	**68 Perusahaan**	**Rp 155,175,000.00**	**0.00 %**	**Rp 48,282,810.00**	**16 Perusahaan**	**Rp 26,000,000.00**	**25.00 %**	**Rp 1,600,000.00**	**25.00 %**	**Rp 7,188,900.00**	**7.14 %**	**Rp 2,600,000.00**	**42.86 %**	**Rp 12,395,600.00**	**100.00 %**	**Rp 23,784,500.00**	**625.00 %**	**91.48 %**	**100.00 %**	**Rp 72,067,310.00**	**100.00 %**	**46.44 %**	**Dinas Lingkungan Hidup**	
7		2 11 05 2.01 0001	Fasilitasi Pemenuhan Komitmen Izin Penyimpanan sementara Limbah B3 Dilaksanakan Melalui Sistem Pelayanan Perizinan Berusaha Terintegrasi Secara Elektronik	Jumlah Fasilitasi Persetujuan/Izin Penyimpanan sementara Limbah B3 yang Dilaksanakan Melalui Sistem Pelayanan Perizinan Berusaha Terintegrasi Secara Elektronik	31 Dokumen	Rp 155,175,000.00	0 Dokumen	Rp 0	28 Dokumen	Rp 26,000,000.00	7 Dokumen	Rp 1,600,000.00	7 Dokumen	Rp 7,188,900.00	2 Dokumen	Rp 2,600,000.00	12 Dokumen	Rp 12,395,600.00	28 Dokumen	Rp 23,784,500.00	100.00 %	91.48 %	28 Dokumen	Rp 23,784,500.00	90.32 %	15.33 %	Dinas Lingkungan Hidup	
										Rata-rata capaian kinerja (%)	**25.00**	**6.15**	**25.00**	**27.65**	**7.14**	**10.00**	**42.86**	**47.68**			**100.00**	**91.48**			**90.32**	**15.33**		
										Predikat kinerja	**SR**	**SR**	**SR**	**SR**	**SR**	**SR**	**SR**	**SR**			**ST**	**R**			**ST**	**SR**		
	Meningkatnya kualitas lingkungan hidup	2 11 06	**PROGRAM PEMBINAAN DAN PENGAWASAN TERHADAP IZIN LINGKUNGAN DAN IZIN PERLINDUNGAN DAN PENGELOLAAN LINGKUNGAN HIDUP (PPLH)**	**Persentase pemegang Izin Lingkungan yang taat terhadap Pengelolaan dan Pemantauan Lingkungan Hidup berdasarkan Peraturan terkait bidang Lingkungan Hidup**	**0 %**	**Rp 0**		**Rp 0**	**87.5 %**	**Rp 50,000,000.00**		**Rp 10,429,900.00**		**Rp 20,039,602.00**		**Rp 10,857,300.00**		**Rp 11,425,200.00**		**Rp 52,752,002.00**		**105.50 %**		**Rp 52,752,002.00**		**0.00 %**	**Dinas Lingkungan Hidup**	
		2 11 06 2.01	**Pembinaan dan Pengawasan Terhadap Usaha dan/atau Kegiatan yang Izin Lingkungan dan Izin PPLH Diterbitkan oleh Pemerintah Daerah Kabupaten/Kota**	**Persentase izin lingkungan yang diawasi**	**100 %**	**Rp 327,625,000.00**	**0.00 %**	**Rp 116,162,020.00**	**87.5 %**	**Rp 459,500,000.00**	**1.43 %**	**Rp 10,429,900.00**	**2.86 %**	**Rp 20,039,602.00**	**5.71 %**	**Rp 10,857,300.00**	**7.14 %**	**Rp 11,425,200.00**	**17.14 %**	**Rp 52,752,002.00**	**19.59 %**	**11.48 %**	**17.14 %**	**Rp 168,914,022.00**	**17.14 %**	**51.56 %**	**Dinas Lingkungan Hidup**	
8		2 11 06 2.01 0001	Fasilitasi Pemenuhan Ketentuan dan Kewajiban Izin Lingkungan dan/atau Izin PPLH	Jumlah Rekomendasi dan/atau Persetujuan Teknis, Persetujuan Lingkungan, dan Surat Kelayakan Operasi yang Diberikan	114 Dokumen	Rp 130,450,000.00	0 Dokumen	Rp 0	35 Dokumen	Rp 426,500,000.00	0 Dokumen	Rp 2,200,000.00	0 Dokumen	Rp 9,831,502.00	0 Dokumen	Rp 5,508,500.00	2 Dokumen	Rp 2,604,000.00	2 Dokumen	Rp 20,144,002.00	5.71 %	4.72 %	2 Dokumen	Rp 20,144,002.00	1.75 %	15.44 %	Dinas Lingkungan Hidup	'tidak tercapai. Dikarenakan pemohon hingga bulan desember hanya 2 pemohon.dari target sub kegiatan 35 Dokumen
9		2 11 06 2.01 0005	Pengawasan Perizinan Berusaha atau Persetujuan Pemerintah terkait Persetujuan Lingkungan yang diterbitkan oleh Pemerintah Daerah Provinsi dan Peraturan Perundang-undangan di bidang Perlindungan dan	Jumlah Badan usaha dan/atau kegiatan yang diawasi	144 Badan Usaha	Rp 197,175,000.00	0 Badan Usaha	Rp 0	35 Badan Usaha	Rp 33,000,000.00	1 Badan Usaha	Rp 8,229,900.00	2 Badan Usaha	Rp 10,208,100.00	4 Badan Usaha	Rp 5,348,800.00	3 Badan Usaha	Rp 8,821,200.00	10 Badan Usaha	Rp 32,608,000.00	28.57 %	98.81 %	10 Badan Usaha	Rp 32,608,000.00	6.94 %	16.54 %	Dinas Lingkungan Hidup	'tidak tercapai. Jumlah Badan Usaha dan/atau kegiatan yang diawasi hingga saat ini adalah 10 Badan Usaha dari target 35 badan Usaha
										Rata-rata capaian kinerja (%)	**1.43**	**12.73**	**2.86**	**16.62**	**5.71**	**8.75**	**7.14**	**13.67**			**17.14**	**51.77**			**4.35**	**15.99**		
										Predikat kinerja	**SR**	**SR**	**SR**	**SR**	**SR**	**SR**	**SR**	**SR**			**SR**	**R**			**SR**	**SR**		
	Meningkatnya kualitas lingkungan hidup	2 11 09	**PROGRAM PENGHARGAAN LINGKUNGAN HIDUP UNTUK MASYARAKAT**	**Persentase penghargaan lingkungan hidup**	**0 %**	**Rp 0**		**Rp 0**	**75 %**	**Rp 90,000,000.00**		**Rp 26,555,328.00**		**Rp 8,315,903.00**		**Rp 1,950,000.00**		**Rp 17,786,269.00**		**Rp 54,607,500.00**		**60.68 %**		**Rp 54,607,500.00**		**0.00 %**	**Dinas Lingkungan Hidup**	
		2 11 09 2.01	**Pemberian Penghargaan Lingkungan Hidup Tingkat Daerah Kabupaten/Kota**	**Jumlah penghargaan bidang LH yang di raih**	**11 Entitas**	**Rp 568,500,000.00**	**0.00 %**	**Rp 138,072,423.00**	**3 Entitas**	**Rp 70,500,000.00**	**0.00 %**	**Rp 26,555,328.00**	**0.00 %**	**Rp 8,315,903.00**	**33.33 %**	**Rp 1,950,000.00**	**0.00 %**	**Rp 17,786,269.00**	**33.33 %**	**Rp 54,607,500.00**	**1111.11 %**	**77.46 %**	**33.33 %**	**Rp 192,679,923.00**	**33.33 %**	**33.89 %**	**Dinas Lingkungan Hidup**	
10		2 11 09 2.01 0001	Penilaian Kinerja Masyarakat/Lembaga Masyarakat/Dunia Usaha/Dunia Pendidikan/Filantropi dalam Perlindungan dan Pengelolaan Lingkungan Hidup	Jumlah Masyarakat/Lembaga Masyarakat/Dunia Usaha/Dunia Pendidikan/Filantropi yang Dinilai Kinerjanya dalam rangka PPLH	11 Entitas	Rp 568,500,000.00	0 Entitas	Rp 0	3 Entitas	Rp 70,500,000.00	0 Entitas	Rp 26,555,328.00	0 Entitas	Rp 8,315,903.00	1 Entitas	Rp 1,950,000.00	0 Entitas	Rp 17,786,269.00	1 Entitas	Rp 54,607,500.00	33.33 %	77.46 %	1 Entitas	Rp 54,607,500.00	9.09 %	9.61 %	Dinas Lingkungan Hidup	' tidak tercapai. target Sub kegiatan baru tercapai 1 Entitas dari target sub kegiatan 3 entitas dikarenakan belum adanya kabar untuk penilaian ADIPURA
										Rata-rata capaian kinerja (%)	**0.00**	**37.67**	**0.00**	**11.80**	**33.33**	**2.77**	**0.00**	**25.23**			**33.33**	**77.46**			**9.09**	**9.61**		
										Predikat kinerja	**SR**	**SR**	**SR**	**SR**	**SR**	**SR**	**SR**	**SR**			**SR**	**T**			**SR**	**SR**		
	Meningkatnya kualitas lingkungan hidup	2 11 10	**PROGRAM PENANGANAN PENGADUAN LINGKUNGAN HIDUP**	**Persentase sengketa Lingkungan Hidup yang terselesaikan**	**0 %**	**Rp 0**		**Rp 0**	**89 %**	**Rp 50,000,000.00**		**Rp 7,070,300.00**		**Rp 8,698,800.00**		**Rp 6,608,000.00**		**Rp 17,833,000.00**		**Rp 40,210,100.00**		**80.42 %**		**Rp 40,210,100.00**		**0.00 %**	**Dinas Lingkungan Hidup**	
		2 11 10 2.01	**Penyelesaian Pengaduan Masyarakat di Bidang Perlindungan dan Pengelolaan Lingkungan Hidup (PPLH) Kabupaten/Kota**																									
11		2 11 10 2.01 0004	Pengelolaan Pengaduan permasalahan Pencemaran dan Perusakan Lingkungan Hidup tingkat Kabupaten/Kota	Jumlah pengaduan permasalahan Pencemaran dan Perusakan Lingkungan Hidup tingkat Kabupaten/Kota yang ditindaklanjuti/ditangani	31 Pengaduan	Rp 223,500,000.00	0 Pengaduan	Rp 0	6 Pengaduan	Rp 41,000,000.00	1 Pengaduan	Rp 7,070,300.00	2 Pengaduan	Rp 8,698,800.00	0 Pengaduan	Rp 6,608,000.00	0 Pengaduan	Rp 17,833,000.00	3 Pengaduan	Rp 40,210,100.00	50.00 %	98.07 %	3 Pengaduan	Rp 40,210,100.00	9.68 %	17.99 %	Dinas Lingkungan Hidup	Belum adanya pengaduan yang masuk kemudian ada pengaduan yang tidak dapat ditindak lanjuti karena hanya tembusan bukan tujuan. Jumlah pengaduan hingga saat ini 3 pengaduan dari target 6 pengaduan
										Rata-rata capaian kinerja (%)	**16.67**	**17.24**	**33.33**	**21.22**	**0.00**	**16.12**	**0.00**	**43.50**			**50.00**	**98.07**			**9.68**	**17.99**		
										Predikat kinerja	**SR**	**SR**	**SR**	**SR**	**SR**	**SR**	**SR**	**SR**			**SR**	**ST**			**SR**	**SR**		
	Meningkatnya akses layanan sanitasi	2 11 11	**PROGRAM PENGELOLAAN PERSAMPAHAN**	**Persentase pelayanan persampahan skala Kabupaten**	**0 %**	**Rp 53.23**		**Rp 243,080,220.00**	**43.35 %**	**Rp 3,139,632,156.00**		**Rp 321,110,000.00**		**Rp 857,859,780.00**		**Rp 2,131,269,968.00**		**Rp 695,452,077.00**		**Rp 4,005,691,825.00**		**127.58 %**		**Rp 4,248,772,045.00**		**######**	**Dinas Lingkungan Hidup**	
		2 11 11 2.01	**Pengelolaan Sampah**	**Persentase penanganan sampah organik dan anorganik**	**53 %**	**Rp 7,873,017,671.00**	**0.00 %**	**Rp 4,116,243,914.00**	**43.35 %**	**Rp 4,120,969,000.00**	**26.80 %**	**Rp 321,110,000.00**	**9.29 %**	**Rp 857,859,780.00**	**30.22 %**	**Rp 2,131,269,968.00**	**15.94 %**	**Rp 695,452,077.00**	**82.26 %**	**Rp 4,005,691,825.00**	**189.75 %**	**97.20 %**	**82.26 %**	**Rp 8,121,935,739.00**	**82.26 %**	**103.16 %**	**Dinas Lingkungan Hidup**	
12		2 11 11 2.01 0004	Peningkatan Peran Serta Masyarakat dalam Pengelolaan Persampahan	Jumlah Masyarakat, Kelompok Masyarakat atau Para Pihak Lainnya yang Terlibat Aktif dalam Kegiatan Pengelolaan Sampah Berbasis Masyarakat	74 Kelompok	Rp 226,400,000.00	0 Kelompok	Rp 0	17 Kelompok	Rp 27,500,000.00	0 Kelompok	Rp 1,660,000.00	5 Kelompok	Rp 4,208,700.00	5 Kelompok	Rp 9,332,000.00	7 Kelompok	Rp 8,057,300.00	17 Kelompok	Rp 23,258,000.00	100.00 %	84.57 %	17 Kelompok	Rp 23,258,000.00	22.97 %	10.27 %	Dinas Lingkungan Hidup	
13		2 11 11 2.01 0007	Penyediaan Sarana dan Prasarana Pengelolaan Persampahan di TPA/TPST/SPA Kabupaten/Kota	Jumlah Sarana dan Prasarana Penanganan Sampah untuk Kegiatan Pemilahan, Pengumpulan, Pengangkutan, Pengolahan, dan Pemrosesan Akhir	5 Unit	Rp 1,196,565,671.00	19 Unit	Rp 243,080,220.00	26 Unit	Rp 1,949,385,000.00	0 Unit	Rp 0	0 Unit	Rp 64,221,680.00	22 Unit	Rp 1,642,420,668.00	4 Unit	Rp 234,351,177.00	26 Unit	Rp 1,940,993,525.00	100.00 %	99.57 %	45 Unit	Rp 2,184,073,745.00	900.00 %	182.53 %	Dinas Lingkungan Hidup	
		2 11 11 2.01 0008	Pengelolaan sampah melalui pengangkutan	Jumlah sampah yang tertangani melalui proses pengangkutan	45 Ton	Rp 1,528,600,000.00	0 Ton	Rp 0	51024 Ton	Rp 514,300,000.00	3678 Ton	Rp 78,100,000.00	3963 Ton	Rp 193,184,000.00	3499 Ton	Rp 118,780,000.00	3674 Ton	Rp 80,030,000.00	14814 Ton	Rp 470,094,000.00	29.03 %	91.40 %	14814 Ton	Rp 470,094,000.00	32920.00 %	30.75 %	Dinas Lingkungan Hidup	

No	Sasaran	Kode					Urusan / Bidang Urusan Pemerintahan Daerah dan Program /	Indikator Kinerja Program (outcome) / Kegiatan (output) /	Target Akhir Renstra Tahun RPJM/Renstra (2021-2026)		Realisasi Capaian Kinerja RKPD sampai dengan Tahun sebelumnya (2023)		Target Kinerja & Anggaran RKPD Tahun yang dievaluasi (2024)		Realisasi Kinerja Pada Triwulan (2024)								Realisasi Capaian Kinerja & Anggaran RKPD Tahun yang dievaluasi (2024)		Tingkat Capaian Kinerja & Realisasi Anggaran		Realisasi Kinerja & Anggaran RPJM/Renstra s/d Tahun yang dievaluasi		Tingkat Capaian Kinerja & Realisasi		Perangkat Daerah Penanggung Jawab	Keterangan
															I		II		III		IV											
1	2	3					4	5	6		7		8		9		10		11		12		13 = (9 + 10 + 11 + 12)		14 = (13 / 8 * 100) %		15 = (7 + 13)		16 = (15 / 6 * 100) %		17	18
									K	Rp	K	Rp	K	Rp	K	Rp	K	Rp	K	Rp	K	Rp	K	Rp	K (%)	Rp (%)	K	Rp	K (%)	Rp (%)		
15		2	11	11	2.01	0016	Penanganan sampah melalui pengumpulan sampah	Persentase hasi layanan pengumpulan sampah	23 Persentase	Rp 4,921,452,000.00	0 Persentase	Rp 0	20 Persentase	Rp 1,629,784,000.00	20 Persentase	Rp 241,350,000.00	0 Persentase	Rp 596,245,400.00	0 Persentase	Rp 360,737,300.00	0 Persentase	Rp 373,013,600.00	20 Persentase	Rp 1,571,346,300.00	100.00 %	96.41 %	20 Persentase	Rp 1,571,346,300.00	86.96 %	31.93 %	Dinas Lingkungan Hidup	
														Rata-rata capaian kinerja (%)	**26.80**	**9.01**	**9.29**	**23.19**	**30.22**	**40.85**	**15.94**	**19.94**			**82.26**	**92.99**			**8482.48**	**63.87**		
														Predikat kinerja	**SR**	**SR**	**SR**	**SR**	**SR**	**SR**	**SR**	**SR**			**T**	**ST**			**UNK**	**R**		
		X					**NON URUSAN**																									
		X	**XX**				**URUSAN PEMERINTAHAN BIDANG XX**																									
	Meningkatnya kinerja pembinaan akuntabilitas kinerja PD	**X**	**XX**	**01**			**PROGRAM PENUNJANG URUSAN PEMERINTAHAN DAERAH KABUPATEN/KOTA**	**Persentase pemenuhan kebutuhan penunjang Perangkat Daerah**	**0 %**	**Rp 0**		**Rp 2,475,776,806.00**	**98.1 %**	**Rp 4,369,229,590.00**		**Rp 568,211,577.00**		**Rp 955,515,126.00**		**Rp 653,347,007.00**		**Rp 905,073,068.00**		**Rp 3,082,146,778.00**		**70.54 %**		**Rp 5,557,923,584.00**		**0.00 %**	**Dinas Lingkungan Hidup**	
		X	**XX**	**01**	**2.01**		**Perencanaan, Penganggaran, dan Evaluasi Kinerja Perangkat Daerah**	**Persentase Pemenuhan Dokumen Perencanaan, Penganggaran dan Evaluasi Kinerja Perangkat daerah**	**100 %**	**Rp 467,995,118.00**	**0.00 %**	**Rp 194,990,079.00**	**100 %**	**Rp 133,107,768.00**	**0.00 %**	**Rp 9,997,900.00**	**0.00 %**	**Rp 37,715,600.00**	**55.00 %**	**Rp 25,374,400.00**	**45.00 %**	**Rp 56,618,013.00**	**100.00 %**	**Rp 129,705,913.00**	**100.00 %**	**97.44 %**	**100.00 %**	**Rp 324,695,992.00**	**100.00 %**	**69.38 %**	**Dinas Lingkungan Hidup**	
16		X	XX	01	2.01	0001	Penyusunan Dokumen Perencanaan Perangkat Daerah	Jumlah Dokumen Perencanaan Perangkat Daerah	6 Dokumen	Rp 74,975,000.00	2 Dokumen	Rp 17,818,920.00	1 Dokumen	Rp 58,551,068.00	0 Dokumen	Rp 2,095,400.00	0 Dokumen	Rp 16,985,100.00	1 Dokumen	Rp 4,873,800.00	0 Dokumen	Rp 34,519,913.00	1 Dokumen	Rp 58,474,213.00	100.00 %	99.87 %	3 Dokumen	Rp 76,293,133.00	50.00 %	101.76 %	Dinas Lingkungan Hidup	
17		X	XX	01	2.01	0002	Koordinasi dan Penyusunan Dokumen RKA-SKPD	Jumlah Dokumen RKA-SKPD dan Laporan Hasil Koordinasi Penyusunan Dokumen RKA-SKPD	10 Dokumen	Rp 159,495,118.00	2 Dokumen	Rp 27,277,800.00	2 Dokumen	Rp 25,943,100.00	0 Dokumen	Rp 3,025,000.00	0 Dokumen	Rp 5,574,000.00	2 Dokumen	Rp 8,841,600.00	0 Dokumen	Rp 8,277,500.00	2 Dokumen	Rp 25,718,100.00	100.00 %	99.13 %	4 Dokumen	Rp 52,995,900.00	40.00 %	33.23 %	Dinas Lingkungan Hidup	
18		X	XX	01	2.01	0004	Koordinasi dan Penyusunan DPA-SKPD	Jumlah Dokumen DPA-SKPD dan Laporan Hasil Koordinasi Penyusunan Dokumen DPA-SKPD	10 Dokumen	Rp 78,575,000.00	2 Dokumen	Rp 21,527,800.00	2 Dokumen	Rp 23,145,000.00	0 Dokumen	Rp 3,685,000.00	0 Dokumen	Rp 5,897,000.00	0 Dokumen	Rp 5,169,000.00	2 Dokumen	Rp 8,169,000.00	2 Dokumen	Rp 22,920,000.00	100.00 %	99.03 %	4 Dokumen	Rp 44,447,800.00	40.00 %	56.57 %	Dinas Lingkungan Hidup	
19		X	XX	01	2.01	0006	Koordinasi dan Penyusunan Laporan Capaian Kinerja dan Ikhtisar Realisasi Kinerja SKPD	Jumlah Laporan Capaian Kinerja dan Ikhtisar Realisasi Kinerja SKPD dan Laporan Hasil Koordinasi Penyusunan Laporan Capaian Kinerja dan Ikhtisar Realisasi Kinerja SKPD	20 Laporan	Rp 74,975,000.00	0 Laporan	Rp 0	4 Laporan	Rp 10,439,000.00	0 Laporan	Rp 442,500.00	0 Laporan	Rp 5,511,500.00	3 Laporan	Rp 2,125,000.00	1 Laporan	Rp 2,360,000.00	4 Laporan	Rp 10,439,000.00	100.00 %	100.00 %	4 Laporan	Rp 10,439,000.00	20.00 %	13.92 %	Dinas Lingkungan Hidup	
20		X	XX	01	2.01	0007	Evaluasi Kinerja Perangkat Daerah	Jumlah Laporan Evaluasi Kinerja Perangkat Daerah	5 Laporan	Rp 79,975,000.00	0 Laporan	Rp 0	1 Laporan	Rp 15,029,600.00	0 Laporan	Rp 750,000.00	0 Laporan	Rp 3,748,000.00	0 Laporan	Rp 4,365,000.00	1 Laporan	Rp 3,291,600.00	1 Laporan	Rp 12,154,600.00	100.00 %	80.87 %	1 Laporan	Rp 12,154,600.00	20.00 %	15.20 %	Dinas Lingkungan Hidup	
		X	**XX**	**01**	**2.02**		**Administrasi Keuangan Perangkat Daerah**	**Persentase Pemenuhan Administrasi Keuangan Perangkat Daerah**	**100 %**	**Rp 18,938,638,549.00**	**0.00 %**	**Rp 4,960,458,965.00**	**100 %**	**Rp 2,887,648,000.00**	**40.74 %**	**Rp 484,389,433.00**	**54.63 %**	**Rp 703,964,860.00**	**21.30 %**	**Rp 509,249,818.00**	**37.96 %**	**Rp 637,431,141.00**	**154.63 %**	**Rp 2,335,035,252.00**	**154.63 %**	**80.86 %**	**154.63 %**	**Rp 7,295,494,217.00**	**154.63 %**	**38.52 %**	**Dinas Lingkungan Hidup**	
21		X	XX	01	2.02	0001	Penyediaan Gaji dan Tunjangan ASN	Jumlah Orang yang Menerima Gaji dan Tunjangan ASN	146 Orang/bulan	Rp 18,155,394,549.00	33 Orang/bulan	Rp 2,258,399,036.00	36 Orang/bulan	Rp 2,762,684,000.00	26 Orang/bulan	Rp 463,128,533.00	23 Orang/bulan	Rp 670,174,660.00	23 Orang/bulan	Rp 472,917,218.00	23 Orang/bulan	Rp 603,870,541.00	23 Orang/bulan	Rp 2,210,090,952.00	63.89 %	80.00 %	23 Orang/bulan	Rp 4,468,489,988.00	15.75 %	24.61 %	Dinas Lingkungan Hidup	
22		X	XX	01	2.02	0003	Pelaksanaan Penatausahaan dan Pengujian/Verifikasi Keuangan SKPD	Jumlah Dokumen Penatausahaan dan Pengujian/Verifikasi Keuangan SKPD	8 Dokumen	Rp 522,780,000.00	0 Dokumen	Rp 0	2 Dokumen	Rp 63,000,000.00	0 Dokumen	Rp 9,500,000.00	1 Dokumen	Rp 17,947,800.00	0 Dokumen	Rp 17,313,000.00	1 Dokumen	Rp 18,239,200.00	2 Dokumen	Rp 63,000,000.00	100.00 %	100.00 %	2 Dokumen	Rp 63,000,000.00	25.00 %	12.05 %	Dinas Lingkungan Hidup	
23		X	XX	01	2.02	0005	Koordinasi dan Penyusunan Laporan Keuangan Akhir Tahun SKPD	Jumlah Laporan Keuangan Akhir Tahun SKPD dan Laporan Hasil Koordinasi Penyusunan Laporan Keuangan Akhir Tahun SKPD	8 Laporan	Rp 260,464,000.00	0 Laporan	Rp 0	2 Laporan	Rp 61,964,000.00	1 Laporan	Rp 11,760,900.00	1 Laporan	Rp 15,842,400.00	0 Laporan	Rp 19,019,600.00	0 Laporan	Rp 15,321,400.00	2 Laporan	Rp 61,944,300.00	100.00 %	99.97 %	2 Laporan	Rp 61,944,300.00	25.00 %	23.78 %	Dinas Lingkungan Hidup	
		X	**XX**	**01**	**2.03**		**Administrasi Barang Milik Daerah pada Perangkat Daerah**	**Persentase Pemenuhan Administrasi Barang Milik Daerah Perangkat Daerah**	**100 %**	**Rp 212,268,025.00**	**0.00 %**	**Rp 67,374,000.00**	**100 %**	**Rp 37,499,900.00**	**0.00 %**	**Rp 7,559,300.00**	**50.00 %**	**Rp 9,377,000.00**	**50.00 %**	**Rp 6,400,000.00**	**0.00 %**	**Rp 11,615,600.00**	**100.00 %**	**Rp 34,951,900.00**	**100.00 %**	**93.21 %**	**100.00 %**	**Rp 102,325,900.00**	**100.00 %**	**48.21 %**	**Dinas Lingkungan Hidup**	
24		X	XX	01	2.03	0006	Penatausahaan Barang Milik Daerah pada SKPD	Jumlah Laporan Penatausahaan Barang Milik Daerah pada SKPD	8 Laporan	Rp 212,268,025.00	2 Laporan	Rp 35,974,000.00	2 Laporan	Rp 37,499,900.00	0 Laporan	Rp 7,559,300.00	1 Laporan	Rp 9,377,000.00	1 Laporan	Rp 6,400,000.00	0 Laporan	Rp 11,615,600.00	2 Laporan	Rp 34,951,900.00	100.00 %	93.21 %	4 Laporan	Rp 70,925,900.00	50.00 %	33.41 %	Dinas Lingkungan Hidup	
		X	**XX**	**01**	**2.05**		**Administrasi Kepegawaian Perangkat Daerah**	**Persentase Administrasi Pemenuhan Kepegawaian Perangkat Daerah**	**0 %**	**Rp 142,000,000.00**	**0.00 %**	**Rp 0**	**0 %**	**Rp 47,500,000.00**	**0.00 %**	**Rp 0**	**0.00 %**	**Rp 0**	**50.00 %**	**Rp 28,900,000.00**	**50.00 %**	**Rp 13,640,000.00**	**100.00 %**	**Rp 42,540,000.00**	**0.00 %**	**89.56 %**	**100.00 %**	**Rp 42,540,000.00**	**100.00 %**	**29.96 %**	**Dinas Lingkungan Hidup**	
25		X	XX	01	2.05	0002	Pengadaan Pakaian Dinas beserta Atribut Kelengkapannya	Jumlah Paket Pakaian Dinas beserta Atribut Kelengkapan	0 Paket	Rp 62,500,000.00	0 Paket	Rp 0	65 Paket	Rp 32,500,000.00	0 Paket	Rp 0	0 Paket	Rp 0	65 Paket	Rp 28,900,000.00	0 Paket	Rp 0	65 Paket	Rp 28,900,000.00	100.00 %	88.92 %	65 Paket	Rp 28,900,000.00	0.00 %	46.24 %	Dinas Lingkungan Hidup	
26		X	XX	01	2.05	0009	Pendidikan dan Pelatihan Pegawai Berdasarkan Tugas dan Fungsi	Jumlah Pegawai Berdasarkan Tugas dan Fungsi yang Mengikuti Pendidikan dan Pelatihan	0 Orang	Rp 79,500,000.00	0 Orang	Rp 0	2 Orang	Rp 15,000,000.00	0 Orang	Rp 0	0 Orang	Rp 0	0 Orang	Rp 0	2 Orang	Rp 13,640,000.00	2 Orang	Rp 13,640,000.00	100.00 %	90.93 %	2 Orang	Rp 13,640,000.00	0.00 %	17.16 %	Dinas Lingkungan Hidup	
		X	**XX**	**01**	**2.06**		**Administrasi Umum Perangkat Daerah**	**Persentase Pemenuhan Administrasi Umum**	**100 %**	**Rp 767,462,601.00**	**0.00 %**	**Rp 229,226,627.00**	**100 %**	**Rp 283,850,100.00**	**22.95 %**	**Rp 29,867,596.00**	**19.75 %**	**Rp 116,621,404.00**	**21.75 %**	**Rp 48,166,339.00**	**35.56 %**	**Rp 82,842,265.00**	**100.00 %**	**Rp 277,497,604.00**	**100.00 %**	**97.76 %**	**100.00 %**	**Rp 506,724,231.00**	**100.00 %**	**66.03 %**	**Dinas Lingkungan Hidup**	
27		X	XX	01	2.06	0001	Penyediaan Komponen Instalasi Listrik/Penerangan Bangunan Kantor	Jumlah Paket Komponen Instalasi Listrik/Penerangan Bangunan Kantor yang Disediakan	8 Paket	Rp 12,820,746.00	0 Paket	Rp 0	2 Paket	Rp 4,662,000.00	1 Paket	Rp 1,759,500.00	0 Paket	Rp 0	0 Paket	Rp 1,239,500.00	1 Paket	Rp 1,663,000.00	2 Paket	Rp 4,662,000.00	100.00 %	100.00 %	2 Paket	Rp 4,662,000.00	25.00 %	36.36 %	Dinas Lingkungan Hidup	
28		X	XX	01	2.06	0004	Penyediaan Bahan Logistik Kantor	Jumlah Paket Bahan Logistik Kantor yang Disediakan	20 Paket	Rp 314,740,743.00	5 Paket	Rp 31,899,850.00	210 Paket	Rp 176,667,800.00	10 Paket	Rp 10,081,100.00	100 Paket	Rp 91,154,600.00	100 Paket	Rp 29,683,000.00	0 Paket	Rp 45,425,600.00	210 Paket	Rp 176,344,300.00	100.00 %	99.82 %	215 Paket	Rp 208,244,150.00	1075.00 %	66.16 %	Dinas Lingkungan Hidup	
29		X	XX	01	2.06	0005	Penyediaan Barang Cetakan dan Penggandaan	Jumlah Paket Barang Cetakan dan Penggandaan yang Disediakan	8 Paket	Rp 66,273,987.00	2 Paket	Rp 9,403,300.00	15 Paket	Rp 21,000,300.00	2 Paket	Rp 1,316,800.00	0 Paket	Rp 6,417,000.00	2 Paket	Rp 2,628,500.00	11 Paket	Rp 4,609,700.00	15 Paket	Rp 14,972,000.00	100.00 %	71.29 %	17 Paket	Rp 24,375,300.00	212.50 %	36.78 %	Dinas Lingkungan Hidup	
30		X	XX	01	2.06	0006	Penyediaan Bahan Bacaan dan Peraturan Perundang-undangan	Jumlah Dokumen Bahan Bacaan dan Peraturan Perundang-Undangan yang Disediakan	24 Dokumen	Rp 67,727,125.00	5 Dokumen	Rp 8,480,000.00	6 Dokumen	Rp 11,520,000.00	2 Dokumen	Rp 960,000.00	2 Dokumen	Rp 4,800,000.00	1 Dokumen	Rp 1,920,000.00	1 Dokumen	Rp 3,840,000.00	6 Dokumen	Rp 11,520,000.00	100.00 %	100.00 %	11 Dokumen	Rp 20,000,000.00	45.83 %	29.53 %	Dinas Lingkungan Hidup	
31		X	XX	01	2.06	0009	Penyelenggaraan Rapat Koordinasi dan Konsultasi SKPD	Jumlah Laporan Penyelenggaraan Rapat Koordinasi dan Konsultasi SKPD	120 Laporan	Rp 305,900,000.00	0 Laporan	Rp 0	45 Laporan	Rp 70,000,000.00	6 Laporan	Rp 15,750,196.00	8 Laporan	Rp 14,249,804.00	14 Laporan	Rp 12,695,339.00	17 Laporan	Rp 27,303,965.00	45 Laporan	Rp 69,999,304.00	100.00 %	100.00 %	45 Laporan	Rp 69,999,304.00	37.50 %	22.88 %	Dinas Lingkungan Hidup	
		X	**XX**	**01**	**2.07**		**Pengadaan Barang Milik Daerah Penunjang Urusan Pemerintah Daerah**	**Jumlah Pengadaan BMD**	**14 Unit**	**Rp 114,500,000.00**	**0.00 %**	**Rp 79,918,210.00**	**0 Unit**	**Rp 77,619,800.00**	**0.00 %**	**Rp 0**	**100.00 %**	**Rp 42,038,000.00**	**0.00 %**	**Rp 0**	**0.00 %**	**Rp 34,432,000.00**	**100.00 %**	**Rp 76,470,000.00**	**0.00 %**	**98.52 %**	**100.00 %**	**Rp 156,388,210.00**	**100.00 %**	**136.58 %**	**Dinas Lingkungan Hidup**	
32		X	XX	01	2.07	0006	Pengadaan Peralatan dan Mesin Lainnya	Jumlah Unit Peralatan dan Mesin Lainnya yang Disediakan	15 Unit	Rp 114,500,000.00	0 Unit	Rp 0	3 Unit	Rp 77,619,800.00	0 Unit	Rp 0	3 Unit	Rp 42,038,000.00	0 Unit	Rp 0	0 Unit	Rp 34,432,000.00	3 Unit	Rp 76,470,000.00	100.00 %	98.52 %	3 Unit	Rp 76,470,000.00	20.00 %	66.79 %	Dinas Lingkungan Hidup	
		X	**XX**	**01**	**2.08**		**Penyediaan Jasa Penunjang Urusan Pemerintahan Daerah**	**Persentase Pemenuhan Jasa Penunjang**	**100 %**	**Rp 415,604,011.00**	**0.00 %**	**Rp 197,271,805.00**	**100 %**	**Rp 110,001,560.00**	**25.00 %**	**Rp 20,807,848.00**	**25.00 %**	**Rp 29,537,262.00**	**25.00 %**	**Rp 25,036,450.00**	**25.00 %**	**Rp 30,066,549.00**	**100.00 %**	**Rp 105,448,109.00**	**100.00 %**	**95.86 %**	**100.00 %**	**Rp 302,719,914.00**	**100.00 %**	**72.84 %**	**Dinas Lingkungan Hidup**	
33		X	XX	01	2.08	0002	Penyediaan Jasa Komunikasi, Sumber Daya Air dan Listrik	Jumlah Laporan Penyediaan Jasa Komunikasi, Sumber Daya Air dan Listrik yang Disediakan	48 Laporan	Rp 247,737,771.00	0 Laporan	Rp 0	12 Laporan	Rp 52,002,860.00	3 Laporan	Rp 10,407,848.00	3 Laporan	Rp 11,174,562.00	3 Laporan	Rp 10,651,450.00	3 Laporan	Rp 15,591,549.00	12 Laporan	Rp 47,825,409.00	100.00 %	91.97 %	12 Laporan	Rp 47,825,409.00	25.00 %	19.30 %	Dinas Lingkungan Hidup	
34		X	XX	01	2.08	0004	Penyediaan Jasa Pelayanan Umum Kantor	Jumlah Laporan Penyediaan Jasa Pelayanan Umum Kantor yang Disediakan	48 Laporan	Rp 167,866,240.00	12 Laporan	Rp 57,996,100.00	12 Laporan	Rp 57,998,700.00	3 Laporan	Rp 10,400,000.00	3 Laporan	Rp 18,362,700.00	3 Laporan	Rp 14,385,000.00	3 Laporan	Rp 14,475,000.00	12 Laporan	Rp 57,622,700.00	100.00 %	99.35 %	24 Laporan	Rp 115,618,800.00	50.00 %	68.88 %	Dinas Lingkungan Hidup	
		X	**XX**	**01**	**2.09**		**Pemeliharaan Barang Milik Daerah Penunjang Urusan Pemerintahan Daerah**	**Persentase Pemenuhan Pemeliharaan BMD**	**93 %**	**Rp 414,012,625.00**	**0.00 %**	**Rp 149,908,600.00**	**86.67 %**	**Rp 86,202,000.00**	**13.33 %**	**Rp 15,589,500.00**	**28.89 %**	**Rp 16,261,000.00**	**17.78 %**	**Rp 10,220,000.00**	**33.33 %**	**Rp 38,427,500.00**	**93.33 %**	**Rp 80,498,000.00**	**107.69 %**	**93.38 %**	**93.33 %**	**Rp 230,406,600.00**	**93.33 %**	**55.65 %**	**Dinas Lingkungan Hidup**	
35		X	XX	01	2.09	0002	Penyediaan Jasa Pemeliharaan, Biaya Pemeliharaan, Pajak dan Perizinan Kendaraan Dinas Operasional atau Lapangan	Jumlah Kendaraan Dinas Operasional atau Lapangan yang Dipelihara dan dibayarkan Pajak dan Perizinannya	56 Unit	Rp 309,250,000.00	0 Unit	Rp 0	5 Unit	Rp 56,200,000.00	2 Unit	Rp 15,589,500.00	1 Unit	Rp 12,281,000.00	1 Unit	Rp 8,800,000.00	0 Unit	Rp 15,497,500.00	4 Unit	Rp 52,168,000.00	80.00 %	92.83 %	4 Unit	Rp 52,168,000.00	7.14 %	16.87 %	Dinas Lingkungan Hidup	
36		X	XX	01	2.09	0006	Pemeliharaan Peralatan dan Mesin Lainnya	Jumlah Peralatan dan Mesin Lainnya yang Dipelihara	26 Unit	Rp 20,512,625.00	3 Unit	Rp 7,000,000.00	6 Unit	Rp 7,000,000.00	0 Unit	Rp 0	4 Unit	Rp 3,980,000.00	2 Unit	Rp 1,420,000.00	0 Unit	Rp 0	6 Unit	Rp 5,400,000.00	100.00 %	77.14 %	9 Unit	Rp 12,400,000.00	34.62 %	60.45 %	Dinas Lingkungan Hidup	
37		X	XX	01	2.09	0009	Pemeliharaan/Rehabilitasi Gedung Kantor dan Bangunan Lainnya	Jumlah Gedung Kantor dan Bangunan Lainnya yang Dipelihara/Direhabilitasi	12 Unit	Rp 84,250,000.00	0 Unit	Rp 0	3 Unit	Rp 23,002,000.00	0 Unit	Rp 0	0 Unit	Rp 0	0 Unit	Rp 0	3 Unit	Rp 22,930,000.00	3 Unit	Rp 22,930,000.00	100.00 %	99.69 %	3 Unit	Rp 22,930,000.00	25.00 %	27.22 %	Dinas Lingkungan Hidup	
														Rata-rata capaian kinerja (%)	**14.86**	**11.71**	**24.97**	**26.69**	**31.86**	**21.24**	**34.85**	**34.11**			**97.45**	**93.75**			**83.79**	**37.69**		
														Predikat kinerja	**SR**	**SR**	**SR**	**SR**	**SR**	**SR**	**SR**	**SR**			**ST**	**ST**			**T**	**SR**		

Faktor pendorong keberhasilan kinerja:

Faktor penghambat pencapaian kinerja:

Tindak lanjut yang diperlukan dalam triwulan berikutnya:

Tindak lanjut yang diperlukan dalam Renja Perangkat Daerah berikutnya:

Evaluasi Terhadap Hasil RKPD Perangkat Daerah
Kabupaten Bengkulu Utara
Tahun 2024

No	Sasaran	Kode					Urusan / Bidang Urusan Pemerintahan Daerah dan Program / Kegiatan / Sub Kegiatan	Indikator Kinerja Program (outcome) / Kegiatan (output) / Sub Kegiatan (sub-	Target Akhir Renstra Tahun RPJM/Renstra (2021-2026)		Realisasi Capaian Kinerja RKPD sampai dengan Tahun sebelumnya		Target Kinerja & Anggaran RKPD Tahun yang dievaluasi (2024)		Realisasi Kinerja Pada Triwulan (2024)								Realisasi Capaian Kinerja & Anggaran RKPD Tahun yang dievaluasi (2024)		Tingkat Capaian Kinerja & Realisasi		Realisasi Kinerja & Anggaran RPJM/Renstra s/d Tahun yang		Tingkat Capaian Kinerja & Realisasi		Perangkat Daerah Penanggung Jawab
															I		II		III		IV									
1	2	3					4	5	6		7		8		9		10		11		12		13 = (9 + 10 + 11 + 12)		14 = (13 / 8 * 100) %		15 = (7 + 13)		16 = (15 / 6 * 100) %		17
									K	Rp	K	Rp	K	Rp	K	Rp	K	Rp	K	Rp	K	Rp	K	Rp	K (%)	Rp (%)	K	Rp	K (%)	Rp (%)	
		2					**URUSAN PEMERINTAHAN WAJIB YANG TIDAK BERKAITAN DENGAN PELAYANAN DASAR**																								
		2	11				**URUSAN PEMERINTAHAN BIDANG LINGKUNGAN HIDUP**																								
		2	11	03			**PROGRAM PENGENDALIAN PENCEMARAN DAN/ATAU KERUSAKAN LINGKUNGAN HIDUP**																								
		2	11	03	2.01		**Pencegahan Pencemaran dan/atau Kerusakan Lingkungan Hidup Kabupaten/Kota**																								
1		2	11	03	2.01	0015	Pengelolaan Laboratorium Lingkungan Hidup kabupaten/kota	Jumlah pengujian yang dilaksanakan oleh laboratorium lingkungan	0 Dokumen	Rp330,669,000.00	0 Dokumen	Rp 0	100 Dokumen	Rp1,131,794,000.00	48 Dokumen	Rp 0	51 Dokumen	Rp107,737,900.00	34 Dokumen	Rp118,408,844.00	36 Dokumen	Rp895,209,256.00	169 Dokumen	Rp1,121,356,000.00	169.00 %	99.08 %	169 Dokumen	Rp1,121,356,000.00	0.00 %	339.12 %	UPTD LABORATORIUM LINGKUNGAN KELAS A
														Rata-rata capaian kinerja (%)	**48.00**	**0.00**	**51.00**	**9.52**	**34.00**	**10.46**	**36.00**	**79.10**			**169.00**	**99.08**			**0.00**	**339.12**	
														Predikat kinerja	**SR**	**SR**	**R**	**SR**	**SR**	**SR**	**SR**	**T**			**UNK**	**ST**			**SR**	**UNK**	

Faktor pendorong keberhasilan kinerja:
Faktor penghambat pencapaian kinerja:
Tindak lanjut yang diperlukan dalam triwulan berikutnya:
Tindak lanjut yang diperlukan dalam Renja Perangkat Daerah berikutnya:

Evaluasi Terhadap Hasil RKPD Perangkat Daerah
Kabupaten Bengkulu Utara
Tahun 2024

No	Sasaran	Kode					Urusan / Bidang Urusan Pemerintahan Daerah dan Program / Kegiatan / Sub Kegiatan	Indikator Kinerja Program (outcome) / Kegiatan (output) / Sub Kegiatan (sub-	Target Akhir Renstra Tahun RPJM/Renstra (2021-2026)		Realisasi Capaian Kinerja RKPD sampai dengan Tahun sebelumnya		Target Kinerja & Anggaran RKPD Tahun yang dievaluasi (2024)		Realisasi Kinerja Pada Triwulan (2024)								Realisasi Capaian Kinerja & Anggaran RKPD Tahun yang dievaluasi (2024)		Tingkat Capaian Kinerja & Realisasi		Realisasi Kinerja & Anggaran RPJM/Renstra s/d Tahun yang		Tingkat Capaian Kinerja & Realisasi		Perangkat Daerah Penanggung Jawab
															I		II		III		IV									
1	2	3					4	5	6		7		8		9		10		11		12		13 = (9 + 10 + 11 + 12)		14 = (13 / 8 * 100) %		15 = (7 + 13)		16 = (15 / 6 * 100) %		17
									K	Rp	K	Rp	K	Rp	K	Rp	K	Rp	K	Rp	K	Rp	K	Rp	K (%)	Rp (%)	K	Rp	K (%)	Rp (%)	
		2					**URUSAN PEMERINTAHAN WAJIB YANG TIDAK BERKAITAN DENGAN PELAYANAN DASAR**																								
		2	11				**URUSAN PEMERINTAHAN BIDANG LINGKUNGAN HIDUP**																								
		2	11	11			**PROGRAM PENGELOLAAN PERSAMPAHAN**																								
		2	11	11	2.01		**Pengelolaan Sampah**																								
1		2	11	11	2.01	0020	Penanganan sampah melalui pemrosesan akhir sampah di TPA/TPST kabupaten/kota atau TPA/TPST Regional	jumlah sampah yang tertangani melalui pemrosesan akhir sampah di TPA/TPSTkabupaten/kota atau TPA/TPST Regional	0 Ton	Rp1,040,000,000.00	0 Ton	Rp 0	51023 Ton	Rp1,105,415,000.00	3678 Ton	Rp 0	3963 Ton	Rp459,520,100.00	3499 Ton	Rp351,715,400.00	3674 Ton	Rp275,577,600.00	14814 Ton	Rp1,086,813,100.00	29.03 %	98.32 %	14814 Ton	Rp1,086,813,100.00	0.00 %	104.50 %	UPTD PENGELOLAAN SAMPAH KELAS A
														Rata-rata capaian kinerja (%)	**7.21**	**0.00**	**7.77**	**41.57**	**6.86**	**31.82**	**7.20**	**24.93**			**29.03**	**98.32**			**0.00**	**104.50**	
														Predikat kinerja	**SR**	**SR**	**SR**	**SR**	**SR**	**SR**	**SR**	**SR**			**SR**	**ST**			**SR**	**UNK**	

Faktor pendorong keberhasilan kinerja:
Faktor penghambat pencapaian kinerja:
Tindak lanjut yang diperlukan dalam triwulan berikutnya:
Tindak lanjut yang diperlukan dalam Renja Perangkat Daerah berikutnya:

Evaluasi Terhadap Hasil RKPD Perangkat Daerah
Kabupaten Bengkulu Utara
Tahun 2024

No	Sasaran	Kode	Urusan / Bidang Urusan Pemerintahan Daerah dan Program / Kegiatan / Sub Kegiatan	Indikator Kinerja Program (outcome) / Kegiatan (output) /	Target Akhir Renstra Tahun RPJM/Renstra (2021-2026)		Realisasi Capaian Kinerja RKPD sampai dengan Tahun sebelumnya (2023)		Target Kinerja & Anggaran RKPD Tahun yang dievaluasi (2024)		Realisasi Kinerja Pada Triwulan (2024)								Realisasi Capaian Kinerja & Anggaran RKPD Tahun yang dievaluasi (2024)		Tingkat Capaian Kinerja & Realisasi		Realisasi Kinerja & Anggaran RPJM/Renstra s/d Tahun yang dievaluasi		Tingkat Capaian Kinerja & Realisasi		Perangkat Daerah Penanggung Jawab
											I		II		III		IV											
1	2	3	4	5	6		7		8		9		10		11		12		13 = (9 + 10 + 11 + 12)		14 = (13 / 8 * 100) %		15 = (7 + 13)		16 = (15 / 6 * 100) %		17
					K	Rp	K	Rp	K	Rp	K	Rp	K	Rp	K	Rp	K	Rp	K	Rp	K (%)	Rp (%)	K	Rp	K (%)	Rp (%)	
		2	**URUSAN PEMERINTAHAN WAJIB YANG TIDAK BERKAITAN DENGAN PELAYANAN DASAR**																								
		2 12	**URUSAN PEMERINTAHAN BIDANG ADMINISTRASI KEPENDUDUKAN DAN PENCATATAN SIPIL**																								
	Meningkatnya Kepuasan Masyarakat di Bidang Pelayanan Kependudukan dan Pencatatan Sipil	**2 12 02**	**PROGRAM PENDAFTARAN PENDUDUK**	**Cakupan Penerbitan Dokumen Kependudukan**	**100 %**	**Rp 1,413,824,780.00**		**Rp 162,544,760.00**	**98 %**	**Rp 195,000,000.00**		**Rp 33,980,500.00**		**Rp 49,937,000.00**		**Rp 54,059,180.00**		**Rp 42,226,000.00**		**Rp 180,202,680.00**		**92.41 %**		**Rp 342,747,440.00**		**24.24 %**	**Dinas Kependudukan dan Pencatatan Sipil**
		2 12 02 2.01	**Pelayanan Pendaftaran Penduduk**	**Persentase Peningkatan Pelayanan Pendaftaran Penduduk**	**100 %**	**Rp 0**	**10.00 %**	**Rp 149,337,360.00**	**100 %**	**Rp 152,607,600.00**	**25.00 %**	**Rp 4,980,500.00**	**0.00 %**	**Rp 49,937,000.00**	**0.00 %**	**Rp 54,059,180.00**	**0.00 %**	**Rp 42,226,000.00**	**25.00 %**	**Rp 151,202,680.00**	**25.00 %**	**99.08 %**	**35.00 %**	**Rp 300,540,040.00**	**35.00 %**	**0.00 %**	**Dinas Kependudukan dan Pencatatan Sipil**
1		2 12 02 2.01 0001	Pendataan Penduduk Non Permanen dan Rentan Administrasi Kependudukan	Jumlah Dokumen Hasil Pendataan Penduduk Non Permanen dan Rentan Administrasi Kependudukan	5 Dokumen	Rp 0	0 Dokumen	Rp 0	0 Dokumen	Rp 0	0 Dokumen	Rp 0	0 Dokumen	Rp 0	0 Dokumen	Rp 0	0 Dokumen	Rp 0	0 Dokumen	Rp 0	0.00 %	0.00 %	0 Dokumen	Rp 0	0.00 %	0.00 %	Dinas Kependudukan dan Pencatatan Sipil
2		2 12 02 2.01 0002	Pencatatan, Penatausahaan dan Penerbitan Dokumen Atas Pendaftaran Penduduk	Jumlah Dokumen Hasil Pencatatan, Penatausahaan dan Penerbitan Dokumen Atas Pendaftaran Penduduk	2 Dokumen	Rp 0	0 Dokumen	Rp 0	0 Dokumen	Rp 0	0 Dokumen	Rp 0	0 Dokumen	Rp 0	0 Dokumen	Rp 0	0 Dokumen	Rp 0	0 Dokumen	Rp 0	0.00 %	0.00 %	0 Dokumen	Rp 0	0.00 %	0.00 %	Dinas Kependudukan dan Pencatatan Sipil
3		2 12 02 2.01 0003	Penyelesaian Masalah Pendaftaran Penduduk	Jumlah Penduduk yang Mendapatkan Pelayanan Penyelesaian Masalah Pendaftaran Penduduk	150 Orang	Rp 0	0 Orang	Rp 0	0 Orang	Rp 0	0 Orang	Rp 0	0 Orang	Rp 0	0 Orang	Rp 0	0 Orang	Rp 0	0 Orang	Rp 0	0.00 %	0.00 %	0 Orang	Rp 0	0.00 %	0.00 %	Dinas Kependudukan dan Pencatatan Sipil
4		2 12 02 2.01 0004	Peningkatan Pelayanan Pendaftaran Penduduk	Jumlah Laporan Hasil Peningkatan Pelayanan Pendaftaran Penduduk	5 Laporan	Rp 0	1 Laporan	Rp 102,761,960.00	1 Laporan	Rp 121,608,000.00	1 Laporan	Rp 3,442,500.00	0 Laporan	Rp 29,671,000.00	0 Laporan	Rp 51,434,180.00	0 Laporan	Rp 36,816,000.00	1 Laporan	Rp 121,363,680.00	100.00 %	99.80 %	2 Laporan	Rp 224,125,640.00	40.00 %	0.00 %	Dinas Kependudukan dan Pencatatan Sipil
5		2 12 02 2.01 0005	Pencatatan, Penatausahaan dan Penerbitan Dokumen Atas Pelaporan Peristiwa Kependudukan	Jumlah Dokumen Pencatatan, Penatausahaan dan Penerbitan Dokumen Atas Pelaporan Peristiwa Kependudukan	5 Dokumen	Rp 0	1 Dokumen	Rp 34,732,900.00	1 Dokumen	Rp 30,999,600.00	1 Dokumen	Rp 1,538,000.00	0 Dokumen	Rp 20,266,000.00	0 Dokumen	Rp 2,625,000.00	0 Dokumen	Rp 5,410,000.00	1 Dokumen	Rp 29,839,000.00	100.00 %	96.26 %	2 Dokumen	Rp 64,571,900.00	40.00 %	0.00 %	Dinas Kependudukan dan Pencatatan Sipil
6		2 12 02 2.01 0006	Pencatatan Atas Pelaporan Peristiwa Kependudukan	Jumlah Laporan Pencatatan Atas Pelaporan Peristiwa Kependudukan	2 Laporan	Rp 0	0 Laporan	Rp 0	0 Laporan	Rp 0	0 Laporan	Rp 0	0 Laporan	Rp 0	0 Laporan	Rp 0	0 Laporan	Rp 0	0 Laporan	Rp 0	0.00 %	0.00 %	0 Laporan	Rp 0	0.00 %	0.00 %	Dinas Kependudukan dan Pencatatan Sipil
7		2 12 02 2.01 0007	Penerbitan Dokumen Atas Hasil Pelaporan Peristiwa Kependudukan	Jumlah Laporan Penerbitan Dokumen Atas Hasil Pelaporan Peristiwa Kependudukan	2 Laporan	Rp 0	0 Laporan	Rp 0	0 Laporan	Rp 0	0 Laporan	Rp 0	0 Laporan	Rp 0	0 Laporan	Rp 0	0 Laporan	Rp 0	0 Laporan	Rp 0	0.00 %	0.00 %	0 Laporan	Rp 0	0.00 %	0.00 %	Dinas Kependudukan dan Pencatatan Sipil
8		2 12 02 2.01 0008	Pengumpulan, Analisis, dan Diseminasi Data Terkait Pendaftaran dan Perkembangan Penduduk	Jumlah Dokumen Pengumpulan, Analisis, dan Diseminasi Data Terkait Pendaftaran Dan Perkembangan Penduduk	2 Dokumen	Rp 0	0 Dokumen	Rp 0	0 Dokumen	Rp 0	0 Dokumen	Rp 0	0 Dokumen	Rp 0	0 Dokumen	Rp 0	0 Dokumen	Rp 0	0 Dokumen	Rp 0	0.00 %	0.00 %	0 Dokumen	Rp 0	0.00 %	0.00 %	Dinas Kependudukan dan Pencatatan Sipil
		2 12 02 2.02	**Penataan Pendaftaran Penduduk**	**Tingkat Pemenuhan Prasarana Pendaftaran Penduduk**	**100 %**	**Rp 0**	**0.00 %**	**Rp 65,549,900.00**	**100 %**	**Rp 29,000,000.00**	**50.00 %**	**Rp 29,000,000.00**	**0.00 %**	**Rp 0**	**0.00 %**	**Rp 0**	**0.00 %**	**Rp 0**	**50.00 %**	**Rp 29,000,000.00**	**50.00 %**	**100.00 %**	**50.00 %**	**Rp 94,549,900.00**	**50.00 %**	**0.00 %**	**Dinas Kependudukan dan Pencatatan Sipil**
9		2 12 02 2.02 0001	Penyusunan Tata Cara Perencanaan, Pelaksanaan, Pemantauan, Evaluasi, Pengendalian, dan Pelaporan Penyelenggaraan Adminduk Terkait Pendaftaran Penduduk	Jumlah Dokumen Tata Cara Perencanaan, Pelaksanaan, Pemantauan, Evaluasi, Pengendalian, dan Pelaporan Penyelenggaraan Adminduk Terkait Pendaftaran Penduduk yang Disusun	8 Dokumen	Rp 0	0 Dokumen	Rp 0	0 Dokumen	Rp 0	0 Dokumen	Rp 0	0 Dokumen	Rp 0	0 Dokumen	Rp 0	0 Dokumen	Rp 0	0 Dokumen	Rp 0	0.00 %	0.00 %	0 Dokumen	Rp 0	0.00 %	0.00 %	Dinas Kependudukan dan Pencatatan Sipil
10		2 12 02 2.02 0002	Pengadaan Dokumen Kependudukan selain Blangko KTP-El, Formulir, dan Buku Terkait Pendaftaran Penduduk Sesuai dengan Kebutuhan	Jumlah Dokumen Kependudukan selain Blangko KTP-El, Formulir, dan Buku Terkait Pendaftaran Penduduk Sesuai dengan Kebutuhan yang Tersedia	###########	Rp 0	1 Dokumen	Rp 25,049,900.00	20000 Dokumen	Rp 29,000,000.00	20000 Dokumen	Rp 29,000,000.00	0 Dokumen	Rp 0	0 Dokumen	Rp 0	0 Dokumen	Rp 0	20000 Dokumen	Rp 29,000,000.00	100.00 %	100.00 %	20001 Dokumen	Rp 54,049,900.00	25.00 %	0.00 %	Dinas Kependudukan dan Pencatatan Sipil
		2 12 02 2.03	**Penyelenggaraan Pendaftaran Penduduk**	**Persentase Peningkatan Pengelolaan Prasarana Pendaftaran Penduduk**	**95 %**	**Rp 0**	**0.00 %**	**Rp 0**	**93 %**	**Rp 0**	**0.00 %**	**Rp 0**	**0.00 %**	**Rp 0**	**0.00 %**	**Rp 0**	**0.00 %**	**Rp 0**	**0.00 %**	**Rp 0**	**0.00 %**	**0.00 %**	**0.00 %**	**Rp 0**	**0.00 %**	**0.00 %**	**Dinas Kependudukan dan Pencatatan Sipil**
11		2 12 02 2.03 0003	Fasilitasi Pendaftaran Penduduk	Jumlah Laporan Hasil Fasilitasi pendaftaran penduduk	4 Laporan	Rp 0	0 Laporan	Rp 0	0 Laporan	Rp 0	0 Laporan	Rp 0	0 Laporan	Rp 0	0 Laporan	Rp 0	0 Laporan	Rp 0	0 Laporan	Rp 0	0.00 %	0.00 %	0 Laporan	Rp 0	0.00 %	0.00 %	Dinas Kependudukan dan Pencatatan Sipil
12		2 12 02 2.03 0004	Penyelenggaraan Pemanfaatan Data Kependudukan Terkait Pendaftaran Penduduk	Jumlah Data Kependudukan Terkait Pendaftaran Penduduk yang Dimanfaatkan	4 Dokumen	Rp 0	0 Dokumen	Rp 0	0 Dokumen	Rp 0	0 Dokumen	Rp 0	0 Dokumen	Rp 0	0 Dokumen	Rp 0	0 Dokumen	Rp 0	0 Dokumen	Rp 0	0.00 %	0.00 %	0 Dokumen	Rp 0	0.00 %	0.00 %	Dinas Kependudukan dan Pencatatan Sipil
13		2 12 02 2.03 0005	Sosialisasi Pendaftaran Penduduk	Jumlah Laporan Hasil Sosialiasi Pendaftaran Penduduk	4 Laporan	Rp 0	0 Laporan	Rp 0	0 Laporan	Rp 0	0 Laporan	Rp 0	0 Laporan	Rp 0	0 Laporan	Rp 0	0 Laporan	Rp 0	0 Laporan	Rp 0	0.00 %	0.00 %	0 Laporan	Rp 0	0.00 %	0.00 %	Dinas Kependudukan dan Pencatatan Sipil
14		2 12 02 2.03 0006	Kerja Sama dengan Organisasi Kemasyarakatan dan Perguruan Tinggi Terkait Pendaftaran Penduduk	Jumlah Dokumen Hasil Kerja Sama dengan Organisasi Kemasyarakatan dan Perguruan Tinggi Terkait Pendaftaran Penduduk	1 Dokumen	Rp 0	0 Dokumen	Rp 0	0 Dokumen	Rp 0	0 Dokumen	Rp 0	0 Dokumen	Rp 0	0 Dokumen	Rp 0	0 Dokumen	Rp 0	0 Dokumen	Rp 0	0.00 %	0.00 %	0 Dokumen	Rp 0	0.00 %	0.00 %	Dinas Kependudukan dan Pencatatan Sipil
15		2 12 02 2.03 0007	Komunikasi, Informasi, dan Edukasi kepada Pemangku Kepentingan dan Masyarakat Terkait Pendaftaran Penduduk	Jumlah Pemangku Kepentingan dan Masyarakat yang Mendapatkan Komunikasi, Informasi, dan Edukasi Terkait Pendaftaran Penduduk	40 Orang	Rp 0	0 Orang	Rp 0	0 Orang	Rp 0	0 Orang	Rp 0	0 Orang	Rp 0	0 Orang	Rp 0	0 Orang	Rp 0	0 Orang	Rp 0	0.00 %	0.00 %	0 Orang	Rp 0	0.00 %	0.00 %	Dinas Kependudukan dan Pencatatan Sipil
16		2 12 02 2.03 0008	Penyajian Data Kependudukan yang Akurat dan Dapat Dipertanggungjawabkan Terkait Pendaftaran Penduduk	Jumlah Data Kependudukan yang Akurat dan Dapat Dipertanggungjawabkan Terkait Pendaftaran Penduduk yang Tersedia	3 Dokumen	Rp 0	0 Dokumen	Rp 0	0 Dokumen	Rp 0	0 Dokumen	Rp 0	0 Dokumen	Rp 0	0 Dokumen	Rp 0	0 Dokumen	Rp 0	0 Dokumen	Rp 0	0.00 %	0.00 %	0 Dokumen	Rp 0	0.00 %	0.00 %	Dinas Kependudukan dan Pencatatan Sipil
		2 12 02 2.04	**Pembinaan dan Pengawasan Penyelenggaraan Pendaftaran Penduduk**	**Persentase Peningkatan Wawasan Aparatur Pendaftaran Penduduk**	**95 %**	**Rp 0**	**0.00 %**	**Rp 0**	**92 %**	**Rp 0**	**0.00 %**	**Rp 0**	**0.00 %**	**Rp 0**	**0.00 %**	**Rp 0**	**0.00 %**	**Rp 0**	**0.00 %**	**Rp 0**	**0.00 %**	**0.00 %**	**0.00 %**	**Rp 0**	**0.00 %**	**0.00 %**	**Dinas Kependudukan dan Pencatatan Sipil**
17		2 12 02 2.04 0001	Pengelolaan dan Pelaporan Penggunaan Blangko Dokumen Kependudukan, Formulir, dan Buku untuk Pelayanan Pendaftaran Penduduk	Jumlah Dokumen Hasil Pengelolaan dan Pelaporan Penggunaan Blangko Dokumen Kependudukan, Formulir, dan Buku untuk Pelayanan Pendaftaran Penduduk	5 Dokumen	Rp 0	0 Dokumen	Rp 0	0 Dokumen	Rp 0	0 Dokumen	Rp 0	0 Dokumen	Rp 0	0 Dokumen	Rp 0	0 Dokumen	Rp 0	0 Dokumen	Rp 0	0.00 %	0.00 %	0 Dokumen	Rp 0	0.00 %	0.00 %	Dinas Kependudukan dan Pencatatan Sipil
18		2 12 02 2.04 0002	Pembinaan dan Pengawasan Terkait Pendaftaran Penduduk	Jumlah Laporan Pembinaan dan Pengawasan Terkait Pendataran Penduduk	2 Laporan	Rp 0	0 Laporan	Rp 0	0 Laporan	Rp 0	0 Laporan	Rp 0	0 Laporan	Rp 0	0 Laporan	Rp 0	0 Laporan	Rp 0	0 Laporan	Rp 0	0.00 %	0.00 %	0 Laporan	Rp 0	0.00 %	0.00 %	Dinas Kependudukan dan Pencatatan Sipil
19		2 12 02 2.04 0003	Bimbingan Teknis Terkait Pendaftaran Penduduk	Jumlah Laporan bimbingan Teknis Terkait Pendaftaran Penduduk	4 Laporan	Rp 0	0 Laporan	Rp 0	0 Laporan	Rp 0	0 Laporan	Rp 0	0 Laporan	Rp 0	0 Laporan	Rp 0	0 Laporan	Rp 0	0 Laporan	Rp 0	0.00 %	0.00 %	0 Laporan	Rp 0	0.00 %	0.00 %	Dinas Kependudukan dan Pencatatan Sipil
										Rata-rata capaian kinerja (%)	**15.79**	**5.67**	**0.00**	**4.72**	**0.00**	**2.67**	**0.00**	**2.51**			**15.79**	**15.58**			**5.53**	**0.00**	
										Predikat kinerja	**SR**	**SR**	**SR**	**SR**	**SR**	**SR**	**SR**	**SR**			**SR**	**SR**			**SR**	**SR**	
	Meningkatnya Kepuasan Masyarakat di Bidang Pelayanan Kependudukan dan Pencatatan Sipil	**2 12 03**	**PROGRAM PENCATATAN SIPIL**	**Cakupan Kepemilikan Dokumen Pencatatan Sipil**	**100 %**	**Rp 747,750,000.00**		**Rp 122,314,470.00**	**98 %**	**Rp 120,000,000.00**		**Rp 48,029,500.00**		**Rp 42,625,500.00**		**Rp 36,046,500.00**		**Rp 75,813,360.00**		**Rp 202,514,860.00**		**168.76 %**		**Rp 324,829,330.00**		**43.44 %**	**Dinas Kependudukan dan Pencatatan Sipil**
		2 12 03 2.01	**Pelayanan Pencatatan Sipil**	**Tingkat Pemenuhan Pelayanan Pencatatan Sipil**	**100 %**	**Rp 0**	**0.00 %**	**Rp 129,170,570.00**	**100 %**	**Rp 165,301,600.00**	**20.00 %**	**Rp 48,029,500.00**	**0.00 %**	**Rp 42,625,500.00**	**0.00 %**	**Rp 36,046,500.00**	**0.00 %**	**Rp 75,813,360.00**	**20.00 %**	**Rp 202,514,860.00**	**20.00 %**	**122.51 %**	**20.00 %**	**Rp 331,685,430.00**	**20.00 %**	**0.00 %**	**Dinas Kependudukan dan Pencatatan Sipil**
20		2 12 03 2.01 0001	Pencatatan, Penatausahaan dan Penerbitan Dokumen Atas Pelaporan Peristiwa Penting	Jumlah Dokumen Hasil Pencatatan, Penatausahaan dan Penerbitan Dokumen Atas Pelaporan Peristiwa Penting	2 Dokumen	Rp 0	0 Dokumen	Rp 0	0 Dokumen	Rp 0	0 Dokumen	Rp 0	0 Dokumen	Rp 0	0 Dokumen	Rp 0	0 Dokumen	Rp 0	0 Dokumen	Rp 0	0.00 %	0.00 %	0 Dokumen	Rp 0	0.00 %	0.00 %	Dinas Kependudukan dan Pencatatan Sipil
21		2 12 03 2.01 0002	Peningkatan dalam Pelayanan Pencatatan Sipil	Jumlah Layanan Pencatatan Sipil yang Ditingkatkan	19 Layanan	Rp 0	1 Layanan	Rp 122,314,470.00	1 Layanan	Rp 165,301,600.00	1 Layanan	Rp 48,029,500.00	0 Layanan	Rp 42,625,500.00	0 Layanan	Rp 36,046,500.00	0 Layanan	Rp 75,813,360.00	1 Layanan	Rp 202,514,860.00	100.00 %	122.51 %	2 Layanan	Rp 324,829,330.00	10.53 %	0.00 %	Dinas Kependudukan dan Pencatatan Sipil
22		2 12 03 2.01 0003	Pengumpulan, Analisis, dan Diseminasi Data Pencatatan Sipil	Jumlah Dokumen Hasil Pengumpulan, Analisis, dan Diseminasi Data Pencatatan Sipil	2 Dokumen	Rp 0	0 Dokumen	Rp 0	0 Dokumen	Rp 0	0 Dokumen	Rp 0	0 Dokumen	Rp 0	0 Dokumen	Rp 0	0 Dokumen	Rp 0	0 Dokumen	Rp 0	0.00 %	0.00 %	0 Dokumen	Rp 0	0.00 %	0.00 %	Dinas Kependudukan dan Pencatatan Sipil
23		2 12 03 2.01 0004	Penyusunan Tata Cara Perencanaan, Pelaksanaan, Pemantauan, Evaluasi, Pengendalian dan Pelaporan Penyelenggaraan Adminduk Terkait Pencatatan Sipil	Jumlah Dokumen Tata Cara Perencanaan, Pelaksanaan, Pemantauan, Evaluasi, Pengendalian dan Pelaporan Penyelenggaraan Adminduk Terkait Pencatatan Sipil yang Disusun	4 Dokumen	Rp 0	0 Dokumen	Rp 0	0 Dokumen	Rp 0	0 Dokumen	Rp 0	0 Dokumen	Rp 0	0 Dokumen	Rp 0	0 Dokumen	Rp 0	0 Dokumen	Rp 0	0.00 %	0.00 %	0 Dokumen	Rp 0	0.00 %	0.00 %	Dinas Kependudukan dan Pencatatan Sipil
24		2 12 03 2.01 0005	Pengadaan Dokumen Kependudukan selain Blangko KTP-El, Formulir, dan Buku Terkait Pencatatan Sipil Sesuai dengan Kebutuhan	Jumlah Dokumen Kependudukan selain Blangko KTP-El, Formulir, dan Buku Terkait Pencatatan Sipil Sesuai dengan Kebutuhan yang Tersedia	3 Paket	Rp 0	0 Paket	Rp 0	0 Paket	Rp 0	0 Paket	Rp 0	0 Paket	Rp 0	0 Paket	Rp 0	0 Paket	Rp 0	0 Paket	Rp 0	0.00 %	0.00 %	0 Paket	Rp 0	0.00 %	0.00 %	Dinas Kependudukan dan Pencatatan Sipil
		2 12 03 2.02	**Penyelenggaraan Pencatatan Sipil**	**Persentase Peningkatan Penyelenggaraan Pencatatan Sipil**	**100 %**	**Rp 0**	**0.00 %**	**Rp 0**	**100 %**	**Rp 0**	**0.00 %**	**Rp 0**	**0.00 %**	**Rp 0**	**0.00 %**	**Rp 0**	**0.00 %**	**Rp 0**	**0.00 %**	**Rp 0**	**0.00 %**	**0.00 %**	**0.00 %**	**Rp 0**	**0.00 %**	**0.00 %**	**Dinas Kependudukan dan Pencatatan Sipil**

No	Sasaran	Kode					Urusan / Bidang Urusan Pemerintahan Daerah dan Program / Kegiatan / Sub Kegiatan	Indikator Kinerja Program (outcome) / Kegiatan (output) /	Target Akhir Renstra Tahun RPJM/Renstra (2021-2026)		Realisasi Capaian Kinerja RKPD sampai dengan Tahun sebelumnya (2023)		Target Kinerja & Anggaran RKPD Tahun yang dievaluasi (2024)		Realisasi Kinerja Pada Triwulan (2024)								Realisasi Capaian Kinerja & Anggaran RKPD Tahun yang dievaluasi (2024)		Tingkat Capaian Kinerja & Realisasi		Realisasi Kinerja & Anggaran RPJM/Renstra s/d Tahun yang dievaluasi		Tingkat Capaian Kinerja & Realisasi		Perangkat Daerah Penanggung Jawab
															I		II		III		IV										
1	2	3					4	5	6		7		8		9		10		11		12		13 = (9 + 10 + 11 + 12)		14 = (13 / 8 * 100) %		15 = (7 + 13)		16 = (15 / 6 * 100) %		17
									K	Rp	K	Rp	K	Rp	K	Rp	K	Rp	K	Rp	K	Rp	K	Rp	K (%)	Rp (%)	K	Rp	K (%)	Rp (%)	
25		2	12	03	2.02	0006	Fasilitasi Terkait Pencatatan Sipil	Jumlah Laporan Hasil Fasilitasi Pencatatan Sipil	40 Laporan	Rp 0	0 Laporan	Rp 0	0 Laporan	Rp 0	0 Laporan	Rp 0	0 Laporan	Rp 0	0 Laporan	Rp 0	0 Laporan	Rp 0	0 Laporan	Rp 0	0.00 %	0.00 %	0 Laporan	Rp 0	0.00 %	0.00 %	Dinas Kependudukan dan Pencatatan Sipil
26		2	12	03	2.02	0007	Penyelenggaraan Pemanfaatan Data Kependudukan Terkait Pencatatan Sipil	Jumlah Dokumen Hasil Pemanfaatan Data Kependudukan Terkait Pencatatan Sipil	2 Dokumen	Rp 0	0 Dokumen	Rp 0	0 Dokumen	Rp 0	0 Dokumen	Rp 0	0 Dokumen	Rp 0	0 Dokumen	Rp 0	0 Dokumen	Rp 0	0 Dokumen	Rp 0	0.00 %	0.00 %	0 Dokumen	Rp 0	0.00 %	0.00 %	Dinas Kependudukan dan Pencatatan Sipil
27		2	12	03	2.02	0008	Sosialisasi Terkait Pencatatan Sipil	Jumlah Laporan Hasil sosialisasi Pencatatan Sipil	4 Laporan	Rp 0	0 Laporan	Rp 0	0 Laporan	Rp 0	0 Laporan	Rp 0	0 Laporan	Rp 0	0 Laporan	Rp 0	0 Laporan	Rp 0	0 Laporan	Rp 0	0.00 %	0.00 %	0 Laporan	Rp 0	0.00 %	0.00 %	Dinas Kependudukan dan Pencatatan Sipil

No	Sasaran	Kode					Urusan / Bidang Urusan Pemerintahan Daerah dan Program / Kegiatan / Sub Kegiatan	Indikator Kinerja Program (outcome) / Kegiatan (output) /	Target Akhir Renstra Tahun RPJM/Renstra (2021-2026)		Realisasi Capaian Kinerja RKPD sampai dengan Tahun sebelumnya (2023)		Target Kinerja & Anggaran RKPD Tahun yang dievaluasi (2024)		Realisasi Kinerja Pada Triwulan (2024)								Realisasi Capaian Kinerja & Anggaran RKPD Tahun yang dievaluasi (2024)		Tingkat Capaian Kinerja & Realisasi		Realisasi Kinerja & Anggaran RPJM/Renstra s/d Tahun yang dievaluasi		Tingkat Capaian Kinerja & Realisasi		Perangkat Daerah Penanggung Jawab
															I		II		III		IV										
1	2	3					4	5	6		7		8		9		10		11		12		13 = (9 + 10 + 11 + 12)		14 = (13 / 8 * 100) %		15 = (7 + 13)		16 = (15 / 6 * 100) %		17
									K	Rp	K	Rp	K	Rp	K	Rp	K	Rp	K	Rp	K	Rp	K	Rp	K (%)	Rp (%)	K	Rp	K (%)	Rp (%)	
28		2	12	03	2.02	0009	Kerja Sama dengan Organisasi Kemasyarakatan dan Perguruan Tinggi Terkait Pencatatan Sipil	Jumlah Dokumen Hasil Kerja Sama dengan Organisasi Kemasyarakatan dan Perguruan Tinggi Terkait Pencatatan Sipil	2 Dokumen	Rp 0	0 Dokumen	Rp 0	0 Dokumen	Rp 0	0 Dokumen	Rp 0	0 Dokumen	Rp 0	0 Dokumen	Rp 0	0 Dokumen	Rp 0	0 Dokumen	Rp 0	0.00 %	0.00 %	0 Dokumen	Rp 0	0.00 %	0.00 %	Dinas Kependudukan dan Pencatatan Sipil
29		2	12	03	2.02	0010	Komunikasi, Informasi, dan Edukasi kepada Pemangku Kepentingan dan Masyarakat Terkait Pencatatan Sipil	Jumlah Pemangku Kepentingan dan Masyarakat yang Menerima Komunikasi, Informasi, dan Edukasi kepada Terkait Pencatatan Sipil	40 Orang	Rp 0	0 Orang	Rp 0	0 Orang	Rp 0	0 Orang	Rp 0	0 Orang	Rp 0	0 Orang	Rp 0	0 Orang	Rp 0	0 Orang	Rp 0	0.00 %	0.00 %	0 Orang	Rp 0	0.00 %	0.00 %	Dinas Kependudukan dan Pencatatan Sipil
30		2	12	03	2.02	0011	Penyajian Data Kependudukan yang Akurat dan Dapat Dipertanggungjawabkan Terkait Pencatatan Sipil	Jumlah Laporan Penyajian Data Kependudukan yang Akurat dan dapat Dipertanggungjawabkan Terkait Pencatatan Sipil	2 Laporan	Rp 0	0 Laporan	Rp 0	0 Laporan	Rp 0	0 Laporan	Rp 0	0 Laporan	Rp 0	0 Laporan	Rp 0	0 Laporan	Rp 0	0 Laporan	Rp 0	0.00 %	0.00 %	0 Laporan	Rp 0	0.00 %	0.00 %	Dinas Kependudukan dan Pencatatan Sipil
		2	**12**	**03**	**2.03**		**Pembinaan dan Pengawasan Penyelenggaraan Pencatatan Sipil**	**Persentase Peningkatan Pembinaan dan Pengawasan Penyelenggaran Pencatatan Sipil**	**100 %**	**Rp 0**	**0.00 %**	**Rp 0**	**100 %**	**Rp 0**	**0.00 %**	**Rp 0**	**0.00 %**	**Rp 0**	**0.00 %**	**Rp 0**	**0.00 %**	**Rp 0**	**0.00 %**	**Rp 0**	**0.00 %**	**0.00 %**	**0.00 %**	**Rp 0**	**0.00 %**	**0.00 %**	**Dinas Kependudukan dan Pencatatan Sipil**
31		2	12	03	2.03	0001	Pengelolaan dan Pelaporan Penggunaan Blangko Dokumen Kependudukan, Formulir, dan Buku untuk Pelayanan Pencatatan Sipil	Jumlah Dokumen Hasil Pengelolaan dan Pelaporan Penggunaan Blangko Dokumen Kependudukan, Formulir, dan Buku untuk Pelayanan Pencatatan Sipil	2 Dokumen	Rp 0	0 Dokumen	Rp 0	0 Dokumen	Rp 0	0 Dokumen	Rp 0	0 Dokumen	Rp 0	0 Dokumen	Rp 0	0 Dokumen	Rp 0	0 Dokumen	Rp 0	0.00 %	0.00 %	0 Dokumen	Rp 0	0.00 %	0.00 %	Dinas Kependudukan dan Pencatatan Sipil
32		2	12	03	2.03	0002	Pembinaan dan Pengawasan Terkait Pencatatan Sipil	Jumlah Laporan Hasil Pembinaan dan Pengawasan Pencatatan Sipil yang Telah Dilakukan	2 Laporan	Rp 0	0 Laporan	Rp 0	0 Laporan	Rp 0	0 Laporan	Rp 0	0 Laporan	Rp 0	0 Laporan	Rp 0	0 Laporan	Rp 0	0 Laporan	Rp 0	0.00 %	0.00 %	0 Laporan	Rp 0	0.00 %	0.00 %	Dinas Kependudukan dan Pencatatan Sipil
33		2	12	03	2.03	0004	Bimbingan Teknis Terkait Pencatatan Sipil	Jumlah Laporan Hasil Bimbingan Teknis Terkait Pencatatan Sipil	4 Laporan	Rp 0	0 Laporan	Rp 0	0 Laporan	Rp 0	0 Laporan	Rp 0	0 Laporan	Rp 0	0 Laporan	Rp 0	0 Laporan	Rp 0	0 Laporan	Rp 0	0.00 %	0.00 %	0 Laporan	Rp 0	0.00 %	0.00 %	Dinas Kependudukan dan Pencatatan Sipil
														Rata-rata capaian kinerja (%)	**7.14**	**2.08**	**0.00**	**1.84**	**0.00**	**1.56**	**0.00**	**3.28**			**7.14**	**8.75**			**0.75**	**0.00**	
														Predikat kinerja	**SR**	**SR**	**SR**	**SR**	**SR**	**SR**	**SR**	**SR**			**SR**	**SR**			**SR**	**SR**	
	Meningkatnya Kepuasan Masyarakat di Bidang Pelayanan Kependudukan dan Pencatatan Sipil	**2**	**12**	**04**			**PROGRAM PENGELOLAAN INFORMASI ADMINISTRASI KEPENDUDUKAN**	**Persentase Pengelolaan Data dan Informasi Kependudukan**	**100 %**	**Rp 3,554,365,865.00**		**Rp 874,402,493.00**	**100 %**	**Rp 581,836,758.00**		**Rp 50,755,759.00**		**Rp 480,765,711.00**		**Rp 82,675,100.00**		**Rp 309,607,500.00**		**Rp 923,804,070.00**		**158.77 %**		**Rp 1,798,206,563.00**		**50.59 %**	**Dinas Kependudukan dan Pencatatan Sipil**
		2	**12**	**04**	**2.01**		**Pengumpulan Data Kependudukan dan Pemanfaatan dan Penyajian Database Kependudukan**	**Persentase Pemenuhan Laporan Data Kependudukan**	**100 %**	**Rp 0**	**0.00 %**	**Rp 80,957,143.00**	**100 %**	**Rp 44,594,200.00**	**33.33 %**	**Rp 4,745,800.00**	**16.67 %**	**Rp 26,494,000.00**	**16.67 %**	**Rp 9,542,000.00**	**0.00 %**	**Rp 3,725,000.00**	**66.67 %**	**Rp 44,506,800.00**	**66.67 %**	**99.80 %**	**66.67 %**	**Rp 125,463,943.00**	**66.67 %**	**0.00 %**	**Dinas Kependudukan dan Pencatatan Sipil**
34		2	12	04	2.01	0001	Pengolahan dan Penyajian Data Kependudukan	Jumlah Dokumen Data Kependudukan yang Diolah dan Disajikan	8 Dokumen	Rp 0	1 Dokumen	Rp 15,861,000.00	2 Dokumen	Rp 13,500,000.00	0 Dokumen	Rp 0	1 Dokumen	Rp 8,200,000.00	1 Dokumen	Rp 5,300,000.00	0 Dokumen	Rp 0	2 Dokumen	Rp 13,500,000.00	100.00 %	100.00 %	3 Dokumen	Rp 29,361,000.00	37.50 %	0.00 %	Dinas Kependudukan dan Pencatatan Sipil
35		2	12	04	2.01	0002	Kerja Sama Pemanfaatan Data Kependudukan	Jumlah Dokumen Kerja Sama Pemanfaatan Data Kependudukan	4 Dokumen	Rp 0	1 Dokumen	Rp 41,587,943.00	1 Dokumen	Rp 31,094,200.00	1 Dokumen	Rp 4,745,800.00	0 Dokumen	Rp 18,294,000.00	0 Dokumen	Rp 4,242,000.00	0 Dokumen	Rp 3,725,000.00	1 Dokumen	Rp 31,006,800.00	100.00 %	99.72 %	2 Dokumen	Rp 72,594,743.00	50.00 %	0.00 %	Dinas Kependudukan dan Pencatatan Sipil
36		2	12	04	2.01	0003	Inventarisasi Data untuk Kepentingan Pembangunan Daerah	Jumlah Laporan Hasil Inventarisasi Data untuk Kepentingan Pembangunan Daerah	2 Laporan	Rp 0	0 Laporan	Rp 0	0 Laporan	Rp 0	0 Laporan	Rp 0	0 Laporan	Rp 0	0 Laporan	Rp 0	0 Laporan	Rp 0	0 Laporan	Rp 0	0.00 %	0.00 %	0 Laporan	Rp 0	0.00 %	0.00 %	Dinas Kependudukan dan Pencatatan Sipil
		2	**12**	**04**	**2.02**		**Penataan Pengelolaan Informasi Administrasi Kependudukan**	**Persentase Peningkatan Penyebarluasan Informasi Administrasi Kependudukan**	**100 %**	**Rp 0**	**0.00 %**	**Rp 21,370,658.00**	**100 %**	**Rp 0**	**0.00 %**	**Rp 0**	**0.00 %**	**Rp 0**	**0.00 %**	**Rp 0**	**0.00 %**	**Rp 0**	**0.00 %**	**Rp 0**	**0.00 %**	**0.00 %**	**0.00 %**	**Rp 21,370,658.00**	**0.00 %**	**0.00 %**	**Dinas Kependudukan dan Pencatatan Sipil**
37		2	12	04	2.02	0001	Penyusunan Tata Cara Perencanaan, Pelaksanaan, Pemantauan, Evaluasi, Pengendalian, dan Pelaporan Penyelenggaraan Adminduk Terkait Pengelolaan Informasi Administrasi Kependudukan	Jumlah Dokumen Tata Cara Perencanaan, Pelaksanaan, Pemantauan, Evaluasi, Pengendalian, dan Pelaporan Penyelenggaraan Adminduk Terkait Pengelolaan Informasi Administrasi Kependudukan yang Disusun	4 Dokumen	Rp 0	2 Dokumen	Rp 21,370,658.00	0 Dokumen	Rp 0	0 Dokumen	Rp 0	0 Dokumen	Rp 0	0 Dokumen	Rp 0	0 Dokumen	Rp 0	0 Dokumen	Rp 0	0.00 %	0.00 %	2 Dokumen	Rp 21,370,658.00	50.00 %	0.00 %	Dinas Kependudukan dan Pencatatan Sipil
		2	**12**	**04**	**2.03**		**Penyelenggaraan Pengelolaan Informasi Administrasi Kependudukan**	**Tingkat pemenuhan Penyelenggaraan Urusan Administrasi Kependudukan**	**100 %**	**Rp 0**	**0.00 %**	**Rp 1,322,809,192.00**	**100 %**	**Rp 855,828,500.00**	**50.00 %**	**Rp 20,985,959.00**	**0.00 %**	**Rp 422,652,711.00**	**0.00 %**	**Rp 46,376,600.00**	**0.00 %**	**Rp 286,483,500.00**	**50.00 %**	**Rp 776,498,770.00**	**50.00 %**	**90.73 %**	**50.00 %**	**Rp 2,099,307,962.00**	**50.00 %**	**0.00 %**	**Dinas Kependudukan dan Pencatatan Sipil**
38		2	12	04	2.03	0003	Fasilitasi Terkait Pengelolaan Informasi Administrasi Kependudukan	Jumlah Laporan Hasil Fasilitasi Pengelolaan Informasi Administrasi Kependudukan	4 Laporan	Rp 0	1 Laporan	Rp 606,846,108.00	1 Laporan	Rp 720,354,800.00	1 Laporan	Rp 18,958,959.00	0 Laporan	Rp 361,383,111.00	0 Laporan	Rp 28,332,600.00	0 Laporan	Rp 232,813,500.00	1 Laporan	Rp 641,488,170.00	100.00 %	89.05 %	2 Laporan	Rp 1,248,334,278.00	50.00 %	0.00 %	Dinas Kependudukan dan Pencatatan Sipil
39		2	12	04	2.03	0004	Penyelenggaraan Pemanfaatan Data Kependudukan	Jumlah Dokumen Penyelenggaraan Pemanfaatan Data Kependudukan	4 Dokumen	Rp 0	0 Dokumen	Rp 0	0 Dokumen	Rp 0	0 Dokumen	Rp 0	0 Dokumen	Rp 0	0 Dokumen	Rp 0	0 Dokumen	Rp 0	0 Dokumen	Rp 0	0.00 %	0.00 %	0 Dokumen	Rp 0	0.00 %	0.00 %	Dinas Kependudukan dan Pencatatan Sipil
40		2	12	04	2.03	0005	Sosialisasi Terkait Pengelolaan Informasi Administrasi Kependudukan	Jumlah Laporan Hasil Sosialisasi Pengelolaan Informasi Administrasi Kependudukan	4 Laporan	Rp 0	0 Laporan	Rp 0	0 Laporan	Rp 0	0 Laporan	Rp 0	0 Laporan	Rp 0	0 Laporan	Rp 0	0 Laporan	Rp 0	0 Laporan	Rp 0	0.00 %	0.00 %	0 Laporan	Rp 0	0.00 %	0.00 %	Dinas Kependudukan dan Pencatatan Sipil
41		2	12	04	2.03	0007	Komunikasi, Informasi, dan Edukasi kepada Pemangku Kepentingan dan Masyarakat	Jumlah Dokumen Hasil Komunikasi, Informasi, dan Edukasi kepada Pemangku Kepentingan dan Masyarakat	4 Laporan	Rp 0	2 Laporan	Rp 105,279,684.00	1 Laporan	Rp 135,473,700.00	1 Laporan	Rp 2,027,000.00	0 Laporan	Rp 61,269,600.00	0 Laporan	Rp 18,044,000.00	0 Laporan	Rp 53,670,000.00	1 Laporan	Rp 135,010,600.00	100.00 %	99.66 %	3 Laporan	Rp 240,290,284.00	75.00 %	0.00 %	Dinas Kependudukan dan Pencatatan Sipil
		2	**12**	**04**	**2.04**		**Pembinaan dan Pengawasan Pengelolaan Informasi Administrasi Kependudukan**	**Tingkat Pemenuhan Pembinaan dan Pengawasan Pengelolaan Informasi Administrasi**	**27 %**	**Rp 0**	**0.00 %**	**Rp 199,768,900.00**	**4.5 %**	**Rp 103,349,800.00**	**50.00 %**	**Rp 25,024,000.00**	**0.00 %**	**Rp 31,619,000.00**	**0.00 %**	**Rp 26,756,500.00**	**0.00 %**	**Rp 19,399,000.00**	**50.00 %**	**Rp 102,798,500.00**	**1111.11 %**	**99.47 %**	**50.00 %**	**Rp 302,567,400.00**	**50.00 %**	**0.00 %**	**Dinas Kependudukan dan Pencatatan Sipil**
42		2	12	04	2.04	0001	Pembinaan dan Pengawasan Terkait Pengelolaan Informasi Administrasi Kependudukan	Jumlah Laporan Hasil Pembinaan dan Pengawasan Pengelolaan Informasi Administrasi Kependudukan	4 Laporan	Rp 0	1 Laporan	Rp 83,457,100.00	10 Laporan	Rp 103,349,800.00	10 Laporan	Rp 25,024,000.00	0 Laporan	Rp 31,619,000.00	0 Laporan	Rp 26,756,500.00	0 Laporan	Rp 19,399,000.00	10 Laporan	Rp 102,798,500.00	100.00 %	99.47 %	11 Laporan	Rp 186,255,600.00	275.00 %	0.00 %	Dinas Kependudukan dan Pencatatan Sipil
43		2	12	04	2.04	0003	Bimbingan Teknis Terkait Pengelolaan Informasi Administrasi Kependudukan dan Pendayagunaan Data Kependudukan	Jumlah Laporan Hasil Bimbingan Teknis Terkait Pengelolaan Informasi Administrasi Kependudukan dan Pendayagunaan Data Kependudukan	4 Laporan	Rp 0	0 Laporan	Rp 0	0 Laporan	Rp 0	0 Laporan	Rp 0	0 Laporan	Rp 0	0 Laporan	Rp 0	0 Laporan	Rp 0	0 Laporan	Rp 0	0.00 %	0.00 %	0 Laporan	Rp 0	0.00 %	0.00 %	Dinas Kependudukan dan Pencatatan Sipil
														Rata-rata capaian kinerja (%)	**40.00**	**4.36**	**5.00**	**24.56**	**5.00**	**9.60**	**0.00**	**10.27**			**50.00**	**48.79**			**53.75**	**0.00**	
														Predikat kinerja	**SR**	**SR**	**SR**	**SR**	**SR**	**SR**	**SR**	**SR**			**SR**	**SR**			**R**	**SR**	
	Meningkatnya Kepuasan Masyarakat di Bidang Pelayanan Kependudukan dan Pencatatan Sipil	**2**	**12**	**05**			**PROGRAM PENGELOLAAN PROFIL KEPENDUDUKAN**	**Cakupan Pemanfaatan Data Kependudukan**	**79 %**	**Rp 330,000,000.00**		**Rp 0**	**76 %**	**Rp 60,000,000.00**		**Rp 3,952,000.00**		**Rp 31,959,800.00**		**Rp 6,887,000.00**		**Rp 9,056,000.00**		**Rp 51,854,800.00**		**86.42 %**		**Rp 51,854,800.00**		**15.71 %**	**Dinas Kependudukan dan Pencatatan Sipil**
		2	**12**	**05**	**2.01**		**Penyusunan Profil Kependudukan**	**Tingkat Pemenuhan Penyusunan Profil Kependudukan Dan Pemanfaatan Data**	**100 %**	**Rp 0**	**0.00 %**	**Rp 30,918,100.00**	**100 %**	**Rp 52,078,800.00**	**50.00 %**	**Rp 3,952,000.00**	**0.00 %**	**Rp 31,959,800.00**	**0.00 %**	**Rp 6,887,000.00**	**0.00 %**	**Rp 9,056,000.00**	**50.00 %**	**Rp 51,854,800.00**	**50.00 %**	**99.57 %**	**50.00 %**	**Rp 82,772,900.00**	**50.00 %**	**0.00 %**	**Dinas Kependudukan dan Pencatatan Sipil**
44		2	12	05	2.01	0001	Penyediaan Data Kependudukan Kabupaten/Kota	Jumlah Data Kependudukan Kabupaten/Kota	4 Dokumen	Rp 0	0 Dokumen	Rp 0	0 Dokumen	Rp 0	0 Dokumen	Rp 0	0 Dokumen	Rp 0	0 Dokumen	Rp 0	0 Dokumen	Rp 0	0 Dokumen	Rp 0	0.00 %	0.00 %	0 Dokumen	Rp 0	0.00 %	0.00 %	Dinas Kependudukan dan Pencatatan Sipil
45		2	12	05	2.01	0002	Penyusunan Profil Data Perkembangan dan Proyeksi Kependudukan serta Kebutuhan yang Lain	Jumlah Dokumen Profil Data Perkembangan dan Proyeksi Kependudukan serta Kebutuhan yang Lain yang tersusun	8 Dokumen	Rp 0	0 Dokumen	Rp 0	2 Dokumen	Rp 52,078,800.00	2 Dokumen	Rp 3,952,000.00	0 Dokumen	Rp 31,959,800.00	0 Dokumen	Rp 6,887,000.00	0 Dokumen	Rp 9,056,000.00	2 Dokumen	Rp 51,854,800.00	100.00 %	99.57 %	2 Dokumen	Rp 51,854,800.00	25.00 %	0.00 %	Dinas Kependudukan dan Pencatatan Sipil
														Rata-rata capaian kinerja (%)	**50.00**	**3.79**	**0.00**	**30.68**	**0.00**	**6.61**	**0.00**	**8.69**			**50.00**	**49.78**			**12.50**	**0.00**	
														Predikat kinerja	**SR**	**SR**	**SR**	**SR**	**SR**	**SR**	**SR**	**SR**			**SR**	**SR**			**SR**	**SR**	
		X					**NON URUSAN**																								
		X	**XX**				**URUSAN PEMERINTAHAN BIDANG XX**																								
	Meningkatnya kinerja pembinaan akuntabilitas kinerja	**X**	**XX**	**01**			**PROGRAM PENUNJANG URUSAN PEMERINTAHAN DAERAH KABUPATEN/KOTA**	**Persentase Pemenuhan Kebutuhan Penunjang Perangkat Daerah**	**100 %**	**Rp 21,943,014,367.00**		**Rp 1,443,137,468.00**	**100 %**	**Rp 4,205,111,842.00**		**Rp 646,751,162.00**		**Rp 1,355,958,427.00**		**Rp 893,100,449.00**		**Rp 1,334,059,197.00**		**Rp 4,229,869,235.00**		**100.59 %**		**Rp 5,673,006,703.00**		**25.85 %**	**Dinas Kependudukan dan Pencatatan Sipil**
		X	**XX**	**01**	**2.01**		**Perencanaan, Penganggaran, dan Evaluasi Kinerja Perangkat Daerah**	**Persentase pemenuhan dokumen perencanaan, penganggaran dan evaluasi Perangkat Daerah**	**100 %**	**Rp 0**	**19.05 %**	**Rp 132,122,350.00**	**100 %**	**Rp 116,061,250.00**	**14.29 %**	**Rp 750,000.00**	**42.86 %**	**Rp 53,090,300.00**	**0.00 %**	**Rp 25,850,800.00**	**42.86 %**	**Rp 34,637,800.00**	**100.00 %**	**Rp 114,328,900.00**	**100.00 %**	**98.51 %**	**119.05 %**	**Rp 246,451,250.00**	**119.05 %**	**0.00 %**	**Dinas Kependudukan dan Pencatatan Sipil**
46		X	XX	01	2.01	0001	Penyusunan Dokumen Perencanaan Perangkat Daerah	Jumlah Dokumen Perencanaan Perangkat Daerah	5 Dokumen	Rp 0	2 Dokumen	Rp 25,896,100.00	1 Dokumen	Rp 85,240,850.00	1 Dokumen	Rp 750,000.00	0 Dokumen	Rp 40,913,500.00	0 Dokumen	Rp 14,100,000.00	0 Dokumen	Rp 28,985,000.00	1 Dokumen	Rp 84,748,500.00	100.00 %	99.42 %	3 Dokumen	Rp 110,644,600.00	60.00 %	0.00 %	Dinas Kependudukan dan Pencatatan Sipil
47		X	XX	01	2.01	0002	Koordinasi dan Penyusunan Dokumen RKA-SKPD	Jumlah Dokumen RKA-SKPD dan Laporan Hasil Koordinasi Penyusunan Dokumen RKA-SKPD	5 Dokumen	Rp 0	1 Dokumen	Rp 6,460,900.00	1 Dokumen	Rp 4,809,800.00	0 Dokumen	Rp 0	0 Dokumen	Rp 0	0 Dokumen	Rp 4,809,800.00	1 Dokumen	Rp 0	1 Dokumen	Rp 4,809,800.00	100.00 %	100.00 %	2 Dokumen	Rp 11,270,700.00	40.00 %	0.00 %	Dinas Kependudukan dan Pencatatan Sipil
48		X	XX	01	2.01	0003	Koordinasi dan Penyusunan Dokumen Perubahan RKA-SKPD	Jumlah Dokumen Perubahan RKA-SKPD dan Laporan Hasil Koordinasi Penyusunan Dokumen Perubahan RKA-SKPD	1 Dokumen	Rp 0	1 Dokumen	Rp 6,460,900.00	1 Dokumen	Rp 5,921,000.00	0 Dokumen	Rp 0	0 Dokumen	Rp 0	0 Dokumen	Rp 5,921,000.00	1 Dokumen	Rp 0	1 Dokumen	Rp 5,921,000.00	100.00 %	100.00 %	2 Dokumen	Rp 12,381,900.00	200.00 %	0.00 %	Dinas Kependudukan dan Pencatatan Sipil
49		X	XX	01	2.01	0004	Koordinasi dan Penyusunan DPA-SKPD	Jumlah Dokumen DPA-SKPD dan Laporan Hasil Koordinasi Penyusunan Dokumen DPA-SKPD	5 Dokumen	Rp 0	1 Dokumen	Rp 5,180,900.00	1 Dokumen	Rp 5,690,800.00	0 Dokumen	Rp 0	1 Dokumen	Rp 5,470,800.00	0 Dokumen	Rp 0	0 Dokumen	Rp 0	1 Dokumen	Rp 5,470,800.00	100.00 %	96.13 %	2 Dokumen	Rp 10,651,700.00	40.00 %	0.00 %	Dinas Kependudukan dan Pencatatan Sipil
50		X	XX	01	2.01	0005	Koordinasi dan Penyusunan Perubahan DPA- SKPD	Jumlah Dokumen Perubahan DPA-SKPD dan Laporan Hasil Koordinasi Penyusunan Dokumen Perubahan DPA-SKPD	5 Dokumen	Rp 0	1 Dokumen	Rp 5,180,900.00	1 Dokumen	Rp 5,652,800.00	0 Dokumen	Rp 0	0 Dokumen	Rp 0	0 Dokumen	Rp 0	1 Dokumen	Rp 5,652,800.00	1 Dokumen	Rp 5,652,800.00	100.00 %	100.00 %	2 Dokumen	Rp 10,833,700.00	40.00 %	0.00 %	Dinas Kependudukan dan Pencatatan Sipil

No	Sasaran	Kode					Urusan / Bidang Urusan Pemerintahan Daerah dan Program / Kegiatan / Sub Kegiatan	Indikator Kinerja Program (outcome) / Kegiatan (output) /	Target Akhir Renstra Tahun RPJM/Renstra (2021-2026)		Realisasi Capaian Kinerja RKPD sampai dengan Tahun sebelumnya (2023)		Target Kinerja & Anggaran RKPD Tahun yang dievaluasi (2024)		Realisasi Kinerja Pada Triwulan (2024) I		Realisasi Kinerja Pada Triwulan (2024) II		Realisasi Kinerja Pada Triwulan (2024) III		Realisasi Kinerja Pada Triwulan (2024) IV		Realisasi Capaian Kinerja & Anggaran RKPD Tahun yang dievaluasi (2024)		Tingkat Capaian Kinerja & Realisasi		Realisasi Kinerja & Anggaran RPJM/Renstra s/d Tahun yang dievaluasi		Tingkat Capaian Kinerja & Realisasi		Perangkat Daerah Penanggung Jawab
1	2	3					4	5	6		7		8		9		10		11		12		13 = (9 + 10 + 11 + 12)		14 = (13 / 8 * 100) %		15 = (7 + 13)		16 = (15 / 6 * 100) %		17
									K	Rp	K	Rp	K	Rp	K	Rp	K	Rp	K	Rp	K	Rp	K	Rp	K (%)	Rp (%)	K	Rp	K (%)	Rp (%)	
51		X	XX	01	2.01	0006	Koordinasi dan Penyusunan Laporan Capaian Kinerja dan Ikhtisar Realisasi Kinerja SKPD	Jumlah Laporan Capaian Kinerja dan Ikhtisar Realisasi Kinerja SKPD dan Laporan Hasil Koordinasi Penyusunan Laporan Capaian Kinerja dan Ikhtisar Realisasi Kinerja SKPD	5 Laporan	Rp 0	1 Laporan	Rp 4,936,700.00	1 Laporan	Rp 5,313,000.00	0 Laporan	Rp 0	1 Laporan	Rp 3,273,000.00	0 Laporan	Rp 1,020,000.00	0 Laporan	Rp 0	1 Laporan	Rp 4,293,000.00	100.00 %	80.80 %	2 Laporan	Rp 9,229,700.00	40.00 %	0.00 %	Dinas Kependudukan dan Pencatatan Sipil
52		X	XX	01	2.01	0007	Evaluasi Kinerja Perangkat Daerah	Jumlah Laporan Evaluasi Kinerja Perangkat Daerah	10 Laporan	Rp 0	0 Laporan	Rp 0	1 Laporan	Rp 3,433,000.00	0 Laporan	Rp 0	1 Laporan	Rp 3,433,000.00	0 Laporan	Rp 0	0 Laporan	Rp 0	1 Laporan	Rp 3,433,000.00	100.00 %	100.00 %	1 Laporan	Rp 3,433,000.00	10.00 %	0.00 %	Dinas Kependudukan dan Pencatatan Sipil
		X	**XX**	**01**	**2.02**		**Administrasi Keuangan Perangkat Daerah**	**Persentase Pemenuhan Administrasi Keuangan Perangkat Daerah**	**100 %**	**Rp 0**	**49.50 %**	**Rp 4,786,767,122.00**	**100 %**	**Rp 2,734,137,494.00**	**25.00 %**	**Rp 480,360,151.00**	**37.50 %**	**Rp 857,665,125.00**	**12.50 %**	**Rp 500,944,336.00**	**12.50 %**	**Rp 518,485,292.00**	**87.50 %**	**Rp 2,357,454,904.00**	**87.50 %**	**86.22 %**	**137.00 %**	**Rp 7,144,222,026.00**	**137.00 %**	**0.00 %**	**Dinas Kependudukan dan Pencatatan Sipil**
53		X	XX	01	2.02	0001	Penyediaan Gaji dan Tunjangan ASN	Jumlah Orang yang Menerima Gaji dan Tunjangan ASN	###########	Rp 0	0 Orang/bulan	Rp 0	29 Orang/bulan	Rp 2,598,152,494.00	29 Orang/bulan	Rp 454,524,151.00	29 Orang/bulan	Rp 819,755,925.00	29 Orang/bulan	Rp 469,924,336.00	29 Orang/bulan	Rp 479,534,292.00	116 Orang/bulan	Rp 2,223,738,704.00	400.00 %	85.59 %	116 Orang/bulan	Rp 2,223,738,704.00	116.00 %	0.00 %	Dinas Kependudukan dan Pencatatan Sipil
54		X	XX	01	2.02	0002	Penyediaan Administrasi Pelaksanaan Tugas ASN	Jumlah Dokumen Hasil Penyediaan Administrasi Pelaksanaan Tugas ASN	3 Dokumen	Rp 0	0 Dokumen	Rp 0	0 Dokumen	Rp 0	0 Dokumen	Rp 0	0 Dokumen	Rp 0	0 Dokumen	Rp 0	0 Dokumen	Rp 0	0 Dokumen	Rp 0	0.00 %	0.00 %	0 Dokumen	Rp 0	0.00 %	0.00 %	Dinas Kependudukan dan Pencatatan Sipil
55		X	XX	01	2.02	0003	Pelaksanaan Penatausahaan dan Pengujian/Verifikasi Keuangan SKPD	Jumlah Dokumen Penatausahaan dan Pengujian/Verifikasi Keuangan SKPD	5 Dokumen	Rp 0	1 Dokumen	Rp 67,361,579.00	1 Dokumen	Rp 126,485,200.00	1 Dokumen	Rp 25,836,000.00	0 Dokumen	Rp 31,082,000.00	0 Dokumen	Rp 28,781,000.00	0 Dokumen	Rp 38,951,000.00	1 Dokumen	Rp 124,650,000.00	100.00 %	98.55 %	2 Dokumen	Rp 192,011,579.00	40.00 %	0.00 %	Dinas Kependudukan dan Pencatatan Sipil
56		X	XX	01	2.02	0004	Koordinasi dan Pelaksanaan Akuntansi SKPD	Jumlah Dokumen Koordinasi dan Pelaksanaan Akuntansi SKPD	2 Dokumen	Rp 0	0 Dokumen	Rp 0	0 Dokumen	Rp 0	0 Dokumen	Rp 0	0 Dokumen	Rp 0	0 Dokumen	Rp 0	0 Dokumen	Rp 0	0 Dokumen	Rp 0	0.00 %	0.00 %	0 Dokumen	Rp 0	0.00 %	0.00 %	Dinas Kependudukan dan Pencatatan Sipil
57		X	XX	01	2.02	0005	Koordinasi dan Penyusunan Laporan Keuangan Akhir Tahun SKPD	Jumlah Laporan Keuangan Akhir Tahun SKPD dan Laporan Hasil Koordinasi Penyusunan Laporan Keuangan Akhir Tahun SKPD	5 Laporan	Rp 0	1 Laporan	Rp 9,683,800.00	1 Laporan	Rp 6,500,000.00	0 Laporan	Rp 0	1 Laporan	Rp 3,876,000.00	0 Laporan	Rp 2,239,000.00	0 Laporan	Rp 0	1 Laporan	Rp 6,115,000.00	100.00 %	94.08 %	2 Laporan	Rp 15,798,800.00	40.00 %	0.00 %	Dinas Kependudukan dan Pencatatan Sipil
58		X	XX	01	2.02	0006	Pengelolaan dan Penyiapan Bahan Tanggapan Pemeriksaan	Jumlah Dokumen Bahan Tanggapan Pemeriksaan dan Tindak Lanjut Pemeriksaan	3 Dokumen	Rp 0	0 Dokumen	Rp 0	0 Dokumen	Rp 0	0 Dokumen	Rp 0	0 Dokumen	Rp 0	0 Dokumen	Rp 0	0 Dokumen	Rp 0	0 Dokumen	Rp 0	0.00 %	0.00 %	0 Dokumen	Rp 0	0.00 %	0.00 %	Dinas Kependudukan dan Pencatatan Sipil
59		X	XX	01	2.02	0007	Koordinasi dan Penyusunan Laporan Keuangan Bulanan/ Triwulanan/ Semesteran SKPD	Jumlah Laporan Keuangan Bulanan/ Triwulanan/ Semesteran SKPD dan Laporan Koordinasi Penyusunan Laporan Keuangan Bulanan/Triwulanan/Semesteran SKPD	8 Laporan	Rp 0	4 Laporan	Rp 4,296,200.00	1 Laporan	Rp 2,999,800.00	0 Laporan	Rp 0	1 Laporan	Rp 2,951,200.00	0 Laporan	Rp 0	0 Laporan	Rp 0	1 Laporan	Rp 2,951,200.00	100.00 %	98.38 %	5 Laporan	Rp 7,247,400.00	62.50 %	0.00 %	Dinas Kependudukan dan Pencatatan Sipil
60		X	XX	01	2.02	0008	Penyusunan Pelaporan dan Analisis Prognosis Realisasi Anggaran	Jumlah Dokumen Pelaporan dan Analisis Prognosis Realisasi Anggaran	3 Dokumen	Rp 0	0 Dokumen	Rp 0	0 Dokumen	Rp 0	0 Dokumen	Rp 0	0 Dokumen	Rp 0	0 Dokumen	Rp 0	0 Dokumen	Rp 0	0 Dokumen	Rp 0	0.00 %	0.00 %	0 Dokumen	Rp 0	0.00 %	0.00 %	Dinas Kependudukan dan Pencatatan Sipil
		X	**XX**	**01**	**2.03**		**Administrasi Barang Milik Daerah pada Perangkat Daerah**	**Persentase Pemenuhan Administrasi BMD Perangkat Daerah**	**100 %**	**Rp 0**	**58.33 %**	**Rp 68,187,600.00**	**100 %**	**Rp 38,100,000.00**	**14.29 %**	**Rp 300,000.00**	**14.29 %**	**Rp 16,800,000.00**	**0.00 %**	**Rp 8,400,000.00**	**0.00 %**	**Rp 12,600,000.00**	**28.57 %**	**Rp 38,100,000.00**	**28.57 %**	**100.00 %**	**86.90 %**	**Rp 106,287,600.00**	**86.90 %**	**0.00 %**	**Dinas Kependudukan dan Pencatatan Sipil**
61		X	XX	01	2.03	0001	Penyusunan Perencanaan Kebutuhan Barang Milik Daerah SKPD	Jumlah Rencana Kebutuhan Barang Milik Daerah SKPD	3 Dokumen	Rp 0	2 Dokumen	Rp 987,600.00	1 Dokumen	Rp 300,000.00	1 Dokumen	Rp 300,000.00	0 Dokumen	Rp 0	0 Dokumen	Rp 0	0 Dokumen	Rp 0	1 Dokumen	Rp 300,000.00	100.00 %	100.00 %	3 Dokumen	Rp 1,287,600.00	100.00 %	0.00 %	Dinas Kependudukan dan Pencatatan Sipil
62		X	XX	01	2.03	0002	Pengamanan Barang Milik Daerah SKPD	Jumlah Dokumen Pengamanan Barang Milik Daerah SKPD	2 Dokumen	Rp 0	0 Dokumen	Rp 0	0 Dokumen	Rp 0	0 Dokumen	Rp 0	0 Dokumen	Rp 0	0 Dokumen	Rp 0	0 Dokumen	Rp 0	0 Dokumen	Rp 0	0.00 %	0.00 %	0 Dokumen	Rp 0	0.00 %	0.00 %	Dinas Kependudukan dan Pencatatan Sipil
63		X	XX	01	2.03	0003	Koordinasi dan Penilaian Barang Milik Daerah SKPD	Jumlah Laporan Hasil Penilaian Barang Milik Daerah dan Hasil Koordinasi Penilaian Barang Milik Daerah SKPD	2 Laporan	Rp 0	0 Laporan	Rp 0	0 Laporan	Rp 0	0 Laporan	Rp 0	0 Laporan	Rp 0	0 Laporan	Rp 0	0 Laporan	Rp 0	0 Laporan	Rp 0	0.00 %	0.00 %	0 Laporan	Rp 0	0.00 %	0.00 %	Dinas Kependudukan dan Pencatatan Sipil
64		X	XX	01	2.03	0004	Pembinaan, Pengawasan, dan Pengendalian Barang Milik Daerah pada SKPD	Jumlah Laporan Hasil Pembinaan, Pengawasan, dan Pengendalian Barang Milik Daerah pada SKPD	2 Laporan	Rp 0	0 Laporan	Rp 0	0 Laporan	Rp 0	0 Laporan	Rp 0	0 Laporan	Rp 0	0 Laporan	Rp 0	0 Laporan	Rp 0	0 Laporan	Rp 0	0.00 %	0.00 %	0 Laporan	Rp 0	0.00 %	0.00 %	Dinas Kependudukan dan Pencatatan Sipil
65		X	XX	01	2.03	0005	Rekonsiliasi dan Penyusunan Laporan Barang Milik Daerah pada SKPD	Jumlah Laporan Rekonsiliasi dan Penyusunan Laporan Barang Milik Daerah pada SKPD	5 Laporan	Rp 0	0 Laporan	Rp 0	0 Laporan	Rp 0	0 Laporan	Rp 0	0 Laporan	Rp 0	0 Laporan	Rp 0	0 Laporan	Rp 0	0 Laporan	Rp 0	0.00 %	0.00 %	0 Laporan	Rp 0	0.00 %	0.00 %	Dinas Kependudukan dan Pencatatan Sipil
66		X	XX	01	2.03	0006	Penatausahaan Barang Milik Daerah pada SKPD	Jumlah Laporan Penatausahaan Barang Milik Daerah pada SKPD	5 Laporan	Rp 0	1 Laporan	Rp 33,600,000.00	1 Laporan	Rp 37,800,000.00	0 Laporan	Rp 0	1 Laporan	Rp 16,800,000.00	0 Laporan	Rp 8,400,000.00	0 Laporan	Rp 12,600,000.00	1 Laporan	Rp 37,800,000.00	100.00 %	100.00 %	2 Laporan	Rp 71,400,000.00	40.00 %	0.00 %	Dinas Kependudukan dan Pencatatan Sipil
67		X	XX	01	2.03	0007	Pemanfaatan Barang Milik Daerah SKPD	Jumlah Dokumen Hasil Pemanfaatan Barang Milik Daerah SKPD	1 Dokumen	Rp 0	0 Dokumen	Rp 0	0 Dokumen	Rp 0	0 Dokumen	Rp 0	0 Dokumen	Rp 0	0 Dokumen	Rp 0	0 Dokumen	Rp 0	0 Dokumen	Rp 0	0.00 %	0.00 %	0 Dokumen	Rp 0	0.00 %	0.00 %	Dinas Kependudukan dan Pencatatan Sipil
		X	**XX**	**01**	**2.05**		**Administrasi Kepegawaian Perangkat Daerah**	**Persentase Pemenuhan Kepegawaian Perangkat Daerah**	**100 %**	**Rp 0**	**0.00 %**	**Rp 17,493,000.00**	**100 %**	**Rp 0**	**0.00 %**	**Rp 0**	**0.00 %**	**Rp 0**	**0.00 %**	**Rp 0**	**0.00 %**	**Rp 0**	**0.00 %**	**Rp 0**	**0.00 %**	**0.00 %**	**0.00 %**	**Rp 17,493,000.00**	**0.00 %**	**0.00 %**	**Dinas Kependudukan dan Pencatatan Sipil**
68		X	XX	01	2.05	0001	Peningkatan Sarana dan Prasarana Disiplin Pegawai	Jumlah Unit Peningkatan Sarana dan Prasarana Disiplin Pegawai	2 Unit	Rp 0	0 Unit	Rp 0	0 Unit	Rp 0	0 Unit	Rp 0	0 Unit	Rp 0	0 Unit	Rp 0	0 Unit	Rp 0	0 Unit	Rp 0	0.00 %	0.00 %	0 Unit	Rp 0	0.00 %	0.00 %	Dinas Kependudukan dan Pencatatan Sipil
69		X	XX	01	2.05	0002	Pengadaan Pakaian Dinas beserta Atribut Kelengkapannya	Jumlah Paket Pakaian Dinas beserta Atribut Kelengkapan	26 Paket	Rp 0	0 Paket	Rp 0	0 Paket	Rp 0	0 Paket	Rp 0	0 Paket	Rp 0	0 Paket	Rp 0	0 Paket	Rp 0	0 Paket	Rp 0	0.00 %	0.00 %	0 Paket	Rp 0	0.00 %	0.00 %	Dinas Kependudukan dan Pencatatan Sipil
70		X	XX	01	2.05	0003	Pendataan dan Pengolahan Administrasi Kepegawaian	Jumlah Dokumen Pendataan dan Pengolahan Administrasi Kepegawaian	3 Dokumen	Rp 0	0 Dokumen	Rp 0	0 Dokumen	Rp 0	0 Dokumen	Rp 0	0 Dokumen	Rp 0	0 Dokumen	Rp 0	0 Dokumen	Rp 0	0 Dokumen	Rp 0	0.00 %	0.00 %	0 Dokumen	Rp 0	0.00 %	0.00 %	Dinas Kependudukan dan Pencatatan Sipil
71		X	XX	01	2.05	0004	Koordinasi dan Pelaksanaan Sistem Informasi Kepegawaian	Jumlah Dokumen Hasil Koordinasi dan Pelaksanaaan Sistem Informasi Kepegawaian	100 Dokumen	Rp 0	0 Dokumen	Rp 0	0 Dokumen	Rp 0	0 Dokumen	Rp 0	0 Dokumen	Rp 0	0 Dokumen	Rp 0	0 Dokumen	Rp 0	0 Dokumen	Rp 0	0.00 %	0.00 %	0 Dokumen	Rp 0	0.00 %	0.00 %	Dinas Kependudukan dan Pencatatan Sipil
72		X	XX	01	2.05	0005	Monitoring, Evaluasi, dan Penilaian Kinerja Pegawai	Jumlah Dokumen Monitoring, Evaluasi, dan Penilaian Kinerja Pegawai	3 Dokumen	Rp 0	0 Dokumen	Rp 0	0 Dokumen	Rp 0	0 Dokumen	Rp 0	0 Dokumen	Rp 0	0 Dokumen	Rp 0	0 Dokumen	Rp 0	0 Dokumen	Rp 0	0.00 %	0.00 %	0 Dokumen	Rp 0	0.00 %	0.00 %	Dinas Kependudukan dan Pencatatan Sipil
73		X	XX	01	2.05	0008	Pemindahan Tugas ASN	Jumlah ASN yang dipindahtugaskan	4 Orang	Rp 0	0 Orang	Rp 0	0 Orang	Rp 0	0 Orang	Rp 0	0 Orang	Rp 0	0 Orang	Rp 0	0 Orang	Rp 0	0 Orang	Rp 0	0.00 %	0.00 %	0 Orang	Rp 0	0.00 %	0.00 %	Dinas Kependudukan dan Pencatatan Sipil
74		X	XX	01	2.05	0009	Pendidikan dan Pelatihan Pegawai Berdasarkan Tugas dan Fungsi	Jumlah Pegawai Berdasarkan Tugas dan Fungsi yang Mengikuti Pendidikan dan Pelatihan	3 Orang	Rp 0	0 Orang	Rp 0	0 Orang	Rp 0	0 Orang	Rp 0	0 Orang	Rp 0	0 Orang	Rp 0	0 Orang	Rp 0	0 Orang	Rp 0	0.00 %	0.00 %	0 Orang	Rp 0	0.00 %	0.00 %	Dinas Kependudukan dan Pencatatan Sipil
75		X	XX	01	2.05	0010	Sosialisasi Peraturan Perundang-Undangan	Jumlah Orang yang Mengikuti Sosialisasi Peraturan Perundang-Undangan	30 Orang	Rp 0	0 Orang	Rp 0	0 Orang	Rp 0	0 Orang	Rp 0	0 Orang	Rp 0	0 Orang	Rp 0	0 Orang	Rp 0	0 Orang	Rp 0	0.00 %	0.00 %	0 Orang	Rp 0	0.00 %	0.00 %	Dinas Kependudukan dan Pencatatan Sipil
76		X	XX	01	2.05	0011	Bimbingan Teknis Implementasi Peraturan Perundang-Undangan	Jumlah Orang yang Mengikuti Bimbingan Teknis Implementasi Peraturan Perundang-Undangan	3 Orang	Rp 0	0 Orang	Rp 0	0 Orang	Rp 0	0 Orang	Rp 0	0 Orang	Rp 0	0 Orang	Rp 0	0 Orang	Rp 0	0 Orang	Rp 0	0.00 %	0.00 %	0 Orang	Rp 0	0.00 %	0.00 %	Dinas Kependudukan dan Pencatatan Sipil
		X	**XX**	**01**	**2.06**		**Administrasi Umum Perangkat Daerah**	**Persentase Pemenuhan Administrasi Umum**	**100 %**	**Rp 0**	**70.37 %**	**Rp 667,250,780.00**	**100 %**	**Rp 583,933,730.00**	**50.00 %**	**Rp 57,927,500.00**	**40.00 %**	**Rp 185,333,200.00**	**0.00 %**	**Rp 109,737,500.00**	**0.00 %**	**Rp 341,139,320.00**	**90.00 %**	**Rp 694,137,520.00**	**90.00 %**	**118.87 %**	**160.37 %**	**Rp 1,361,388,300.00**	**160.37 %**	**0.00 %**	**Dinas Kependudukan dan Pencatatan Sipil**
77		X	XX	01	2.06	0001	Penyediaan Komponen Instalasi Listrik/Penerangan Bangunan Kantor	Jumlah Paket Komponen Instalasi Listrik/Penerangan Bangunan Kantor yang Disediakan	4 Paket	Rp 0	4 Paket	Rp 4,969,500.00	1 Paket	Rp 4,995,000.00	1 Paket	Rp 4,995,000.00	0 Paket	Rp 0	0 Paket	Rp 0	0 Paket	Rp 0	1 Paket	Rp 4,995,000.00	100.00 %	100.00 %	5 Paket	Rp 9,964,500.00	125.00 %	0.00 %	Dinas Kependudukan dan Pencatatan Sipil
78		X	XX	01	2.06	0002	Penyediaan Peralatan dan Perlengkapan Kantor	Jumlah Paket Peralatan dan Perlengkapan Kantor yang Disediakan	4 Paket	Rp 0	4 Paket	Rp 51,255,480.00	1 Paket	Rp 110,958,360.00	0 Paket	Rp 0	1 Paket	Rp 70,723,000.00	0 Paket	Rp 0	0 Paket	Rp 183,080,000.00	1 Paket	Rp 253,803,000.00	100.00 %	228.74 %	5 Paket	Rp 305,058,480.00	125.00 %	0.00 %	Dinas Kependudukan dan Pencatatan Sipil
79		X	XX	01	2.06	0003	Penyediaan Peralatan Rumah Tangga	Jumlah Paket Peralatan Rumah Tangga yang Disediakan	4 Paket	Rp 0	1 Paket	Rp 6,847,000.00	1 Paket	Rp 10,177,000.00	0 Paket	Rp 0	1 Paket	Rp 8,671,000.00	0 Paket	Rp 0	0 Paket	Rp 0	1 Paket	Rp 8,671,000.00	100.00 %	85.20 %	2 Paket	Rp 15,518,000.00	50.00 %	0.00 %	Dinas Kependudukan dan Pencatatan Sipil
80		X	XX	01	2.06	0004	Penyediaan Bahan Logistik Kantor	Jumlah Paket Bahan Logistik Kantor yang Disediakan	4 Paket	Rp 0	8 Paket	Rp 68,364,200.00	1 Paket	Rp 85,110,950.00	1 Paket	Rp 12,100,000.00	0 Paket	Rp 36,316,300.00	0 Paket	Rp 22,722,500.00	0 Paket	Rp 11,650,000.00	1 Paket	Rp 82,788,800.00	100.00 %	97.27 %	9 Paket	Rp 151,153,000.00	225.00 %	0.00 %	Dinas Kependudukan dan Pencatatan Sipil
81		X	XX	01	2.06	0005	Penyediaan Barang Cetakan dan Penggandaan	Jumlah Paket Barang Cetakan dan Penggandaan yang Disediakan	4 Paket	Rp 0	1 Paket	Rp 10,113,100.00	1 Paket	Rp 15,525,000.00	0 Paket	Rp 0	1 Paket	Rp 7,797,400.00	0 Paket	Rp 2,158,000.00	0 Paket	Rp 2,784,000.00	1 Paket	Rp 12,739,400.00	100.00 %	82.06 %	2 Paket	Rp 22,852,500.00	50.00 %	0.00 %	Dinas Kependudukan dan Pencatatan Sipil
82		X	XX	01	2.06	0006	Penyediaan Bahan Bacaan dan Peraturan Perundang-undangan	Jumlah Dokumen Bahan Bacaan dan Peraturan Perundang-Undangan yang Disediakan	4 Dokumen	Rp 0	1 Dokumen	Rp 6,360,000.00	1 Dokumen	Rp 7,500,000.00	1 Dokumen	Rp 1,060,000.00	0 Dokumen	Rp 2,120,000.00	0 Dokumen	Rp 1,590,000.00	0 Dokumen	Rp 1,770,000.00	1 Dokumen	Rp 6,540,000.00	100.00 %	87.20 %	2 Dokumen	Rp 12,900,000.00	50.00 %	0.00 %	Dinas Kependudukan dan Pencatatan Sipil
83		X	XX	01	2.06	0008	Fasilitasi Kunjungan Tamu	Jumlah Laporan Fasilitasi Kunjungan Tamu	1 Laporan	Rp 0	1 Laporan	Rp 994,000.00	1 Laporan	Rp 15,000,000.00	0 Laporan	Rp 0	1 Laporan	Rp 1,448,000.00	0 Laporan	Rp 1,632,000.00	0 Laporan	Rp 11,295,920.00	1 Laporan	Rp 14,375,920.00	100.00 %	95.84 %	2 Laporan	Rp 15,369,920.00	200.00 %	0.00 %	Dinas Kependudukan dan Pencatatan Sipil
84		X	XX	01	2.06	0009	Penyelenggaraan Rapat Koordinasi dan Konsultasi SKPD	Jumlah Laporan Penyelenggaraan Rapat Koordinasi dan Konsultasi SKPD	4 Laporan	Rp 0	1 Laporan	Rp 136,403,000.00	1 Laporan	Rp 309,525,220.00	1 Laporan	Rp 37,036,500.00	0 Laporan	Rp 46,999,500.00	0 Laporan	Rp 76,419,000.00	0 Laporan	Rp 125,522,400.00	1 Laporan	Rp 285,977,400.00	100.00 %	92.39 %	2 Laporan	Rp 422,380,400.00	50.00 %	0.00 %	Dinas Kependudukan dan Pencatatan Sipil
85		X	XX	01	2.06	0010	Penatausahaan Arsip Dinamis pada SKPD	Jumlah Dokumen Penatausahaan Arsip Dinamis pada SKPD	3 Dokumen	Rp 0	1 Dokumen	Rp 20,862,900.00	1 Dokumen	Rp 25,142,200.00	1 Dokumen	Rp 2,736,000.00	0 Dokumen	Rp 11,258,000.00	0 Dokumen	Rp 5,216,000.00	0 Dokumen	Rp 5,037,000.00	1 Dokumen	Rp 24,247,000.00	100.00 %	96.44 %	2 Dokumen	Rp 45,109,900.00	66.67 %	0.00 %	Dinas Kependudukan dan Pencatatan Sipil
86		X	XX	01	2.06	0011	Dukungan Pelaksanaan Sistem Pemerintahan Berbasis Elektronik pada SKPD	Jumlah Dokumen Dukungan Pelaksanaan Sistem Pemerintahan Berbasis Elektronik pada SKPD	100 Dokumen	Rp 0	0 Dokumen	Rp 0	0 Dokumen	Rp 0	0 Dokumen	Rp 0	0 Dokumen	Rp 0	0 Dokumen	Rp 0	0 Dokumen	Rp 0	0 Dokumen	Rp 0	0.00 %	0.00 %	0 Dokumen	Rp 0	0.00 %	0.00 %	Dinas Kependudukan dan Pencatatan Sipil
		X	**XX**	**01**	**2.07**		**Pengadaan Barang Milik Daerah Penunjang Urusan Pemerintah Daerah**	**Jumlah pengadaan BMD**	**30 Unit**	**Rp 0**	**30.00 %**	**Rp 849,079,607.00**	**7 Unit**	**Rp 392,733,000.00**	**0.00 %**	**Rp 0**	**16.67 %**	**Rp 40,791,300.00**	**0.00 %**	**Rp 119,750,000.00**	**5.56 %**	**Rp 231,279,992.00**	**22.22 %**	**Rp 391,821,292.00**	**317.46 %**	**99.77 %**	**52.22 %**	**Rp 1,240,900,899.00**	**52.22 %**	**0.00 %**	**Dinas Kependudukan dan Pencatatan Sipil**
87		X	XX	01	2.07	0001	Pengadaan Kendaraan Perorangan Dinas atau Kendaraan Dinas Jabatan	Jumlah Unit Kendaraan Perorangan Dinas atau Kendaraan Dinas Jabatan yang Disediakan	1 Unit	Rp 0	0 Unit	Rp 0	0 Unit	Rp 0	0 Unit	Rp 0	0 Unit	Rp 0	0 Unit	Rp 0	0 Unit	Rp 0	0 Unit	Rp 0	0.00 %	0.00 %	0 Unit	Rp 0	0.00 %	0.00 %	Dinas Kependudukan dan Pencatatan Sipil
88		X	XX	01	2.07	0002	Pengadaan Kendaraan Dinas Operasional atau Lapangan	Jumlah Unit Kendaraan Dinas Operasional atau Lapangan yang Disediakan	1 Unit	Rp 0	0 Unit	Rp 0	0 Unit	Rp 0	0 Unit	Rp 0	0 Unit	Rp 0	0 Unit	Rp 0	0 Unit	Rp 0	0 Unit	Rp 0	0.00 %	0.00 %	0 Unit	Rp 0	0.00 %	0.00 %	Dinas Kependudukan dan Pencatatan Sipil
89		X	XX	01	2.07	0005	Pengadaan Mebel	Jumlah Paket Mebel yang Disediakan	4 Unit	Rp 0	2 Unit	Rp 944,000.00	1 Unit	Rp 19,990,000.00	0 Unit	Rp 0	1 Unit	Rp 19,932,500.00	0 Unit	Rp 0	0 Unit	Rp 0	1 Unit	Rp 19,932,500.00	100.00 %	99.71 %	3 Unit	Rp 20,876,500.00	75.00 %	0.00 %	Dinas Kependudukan dan Pencatatan Sipil
90		X	XX	01	2.07	0006	Pengadaan Peralatan dan Mesin Lainnya	Jumlah Unit Peralatan dan Mesin Lainnya yang Disediakan	10 Unit	Rp 0	2 Unit	Rp 989,000.00	2 Unit	Rp 17,243,000.00	0 Unit	Rp 0	1 Unit	Rp 13,000,000.00	0 Unit	Rp 0	1 Unit	Rp 4,200,000.00	2 Unit	Rp 17,200,000.00	100.00 %	99.75 %	4 Unit	Rp 18,189,000.00	40.00 %	0.00 %	Dinas Kependudukan dan Pencatatan Sipil
91		X	XX	01	2.07	0007	Pengadaan Aset Tetap Lainnya	Jumlah Unit Aset Tetap Lainnya yang Disediakan	3 Unit	Rp 0	0 Unit	Rp 0	0 Unit	Rp 0	0 Unit	Rp 0	0 Unit	Rp 0	0 Unit	Rp 0	0 Unit	Rp 0	0 Unit	Rp 0	0.00 %	0.00 %	0 Unit	Rp 0	0.00 %	0.00 %	Dinas Kependudukan dan Pencatatan Sipil

No	Sasaran	Kode					Urusan / Bidang Urusan Pemerintahan Daerah dan Program / Kegiatan / Sub Kegiatan	Indikator Kinerja Program (outcome) / Kegiatan (output) /	Target Akhir Renstra Tahun RPJM/Renstra (2021-2026)		Realisasi Capaian Kinerja RKPD sampai dengan Tahun sebelumnya (2023)		Target Kinerja & Anggaran RKPD Tahun yang dievaluasi (2024)		Realisasi Kinerja Pada Triwulan (2024)								Realisasi Capaian Kinerja & Anggaran RKPD Tahun yang dievaluasi (2024)		Tingkat Capaian Kinerja & Realisasi		Realisasi Kinerja & Anggaran RPJM/Renstra s/d Tahun yang dievaluasi		Tingkat Capaian Kinerja & Realisasi		Perangkat Daerah Penanggung Jawab
															I		II		III		IV										
1	2	3					4	5	6		7		8		9		10		11		12		13 = (9 + 10 + 11 + 12)		14 = (13 / 8 * 100) %		15 = (7 + 13)		16 = (15 / 6 * 100) %		17
									K	Rp	K	Rp	K	Rp	K	Rp	K	Rp	K	Rp	K	Rp	K	Rp	K (%)	Rp (%)	K	Rp	K (%)	Rp (%)	
92		X	XX	01	2.07	0008	Pengadaan Aset Tak Berwujud	Jumlah Unit Aset Tak Berwujud yang Disediakan	1 Unit	Rp 0	0 Unit	Rp 0	0 Unit	Rp 0	0 Unit	Rp 0	0 Unit	Rp 0	0 Unit	Rp 0	0 Unit	Rp 0	0 Unit	Rp 0	0.00 %	0.00 %	0 Unit	Rp 0	0.00 %	0.00 %	Dinas Kependudukan dan Pencatatan Sipil
93		X	XX	01	2.07	0009	Pengadaan Gedung Kantor atau Bangunan Lainnya	Jumlah Unit Gedung Kantor atau Bangunan Lainnya yang Disediakan	3 Unit	Rp 0	0 Unit	Rp 0	0 Unit	Rp 355,500,000.00	0 Unit	Rp 0	0 Unit	Rp 7,858,800.00	0 Unit	Rp 119,750,000.00	0 Unit	Rp 227,079,992.00	0 Unit	Rp 354,688,792.00	0.00 %	99.77 %	0 Unit	Rp 354,688,792.00	0.00 %	0.00 %	Dinas Kependudukan dan Pencatatan Sipil
94		X	XX	01	2.07	0010	Pengadaan Sarana dan Prasarana Gedung Kantor atau Bangunan Lainnya	Jumlah Unit Sarana dan Prasarana Gedung Kantor atau Bangunan Lainnya yang Disediakan	4 Unit	Rp 0	0 Unit	Rp 0	0 Unit	Rp 0	0 Unit	Rp 0	0 Unit	Rp 0	0 Unit	Rp 0	0 Unit	Rp 0	0 Unit	Rp 0	0.00 %	0.00 %	0 Unit	Rp 0	0.00 %	0.00 %	Dinas Kependudukan dan Pencatatan Sipil
95		X	XX	01	2.07	0011	Pengadaan Sarana dan Prasarana Pendukung Gedung Kantor atau Bangunan Lainnya	Jumlah Unit Sarana dan Prasarana Pendukung Gedung Kantor atau Bangunan Lainnya yang Disediakan	5 Unit	Rp 0	1 Unit	Rp 400,067,840.00	0 Unit	Rp 0	0 Unit	Rp 0	0 Unit	Rp 0	0 Unit	Rp 0	0 Unit	Rp 0	0 Unit	Rp 0	0.00 %	0.00 %	1 Unit	Rp 400,067,840.00	20.00 %	0.00 %	Dinas Kependudukan dan Pencatatan Sipil
		X	**XX**	**01**	**2.08**		**Penyediaan Jasa Penunjang Urusan Pemerintahan Daerah**	**Persentase pemenuhan jasa penunjang**	**100 %**	**Rp 0**	**25.00 %**	**Rp 749,485,928.00**	**100 %**	**Rp 468,850,000.00**	**75.00 %**	**Rp 77,278,111.00**	**25.00 %**	**Rp 120,384,502.00**	**0.00 %**	**Rp 115,347,213.00**	**0.00 %**	**Rp 142,315,294.00**	**100.00 %**	**Rp 455,325,120.00**	**100.00 %**	**97.12 %**	**125.00 %**	**Rp 1,204,811,048.00**	**125.00 %**	**0.00 %**	**Dinas Kependudukan dan Pencatatan Sipil**
96		X	XX	01	2.08	0001	Penyediaan Jasa Surat Menyurat	Jumlah Laporan Penyediaan Jasa Surat Menyurat	4 Laporan	Rp 0	1 Laporan	Rp 3,070,000.00	1 Laporan	Rp 3,000,000.00	1 Laporan	Rp 3,000,000.00	0 Laporan	Rp 0	0 Laporan	Rp 0	0 Laporan	Rp 0	1 Laporan	Rp 3,000,000.00	100.00 %	100.00 %	2 Laporan	Rp 6,070,000.00	50.00 %	0.00 %	Dinas Kependudukan dan Pencatatan Sipil
97		X	XX	01	2.08	0002	Penyediaan Jasa Komunikasi, Sumber Daya Air dan Listrik	Jumlah Laporan Penyediaan Jasa Komunikasi, Sumber Daya Air dan Listrik yang Disediakan	4 Laporan	Rp 0	1 Laporan	Rp 111,794,469.00	1 Laporan	Rp 119,000,000.00	1 Laporan	Rp 17,778,111.00	0 Laporan	Rp 34,194,502.00	0 Laporan	Rp 30,306,213.00	0 Laporan	Rp 29,903,294.00	1 Laporan	Rp 112,182,120.00	100.00 %	94.27 %	2 Laporan	Rp 223,976,589.00	50.00 %	0.00 %	Dinas Kependudukan dan Pencatatan Sipil
98		X	XX	01	2.08	0003	Penyediaan Jasa Peralatan dan Perlengkapan Kantor	Jumlah Laporan Penyediaan Jasa Peralatan dan Perlengkapan Kantor yang Disediakan	4 Laporan	Rp 0	1 Laporan	Rp 2,340,000.00	1 Laporan	Rp 7,850,000.00	0 Laporan	Rp 0	1 Laporan	Rp 2,040,000.00	0 Laporan	Rp 2,091,000.00	0 Laporan	Rp 1,812,000.00	1 Laporan	Rp 5,943,000.00	100.00 %	75.71 %	2 Laporan	Rp 8,283,000.00	50.00 %	0.00 %	Dinas Kependudukan dan Pencatatan Sipil
99		X	XX	01	2.08	0004	Penyediaan Jasa Pelayanan Umum Kantor	Jumlah Laporan Penyediaan Jasa Pelayanan Umum Kantor yang Disediakan	4 Laporan	Rp 0	1 Laporan	Rp 316,900,000.00	1 Laporan	Rp 339,000,000.00	1 Laporan	Rp 56,500,000.00	0 Laporan	Rp 84,150,000.00	0 Laporan	Rp 82,950,000.00	0 Laporan	Rp 110,600,000.00	1 Laporan	Rp 334,200,000.00	100.00 %	98.58 %	2 Laporan	Rp 651,100,000.00	50.00 %	0.00 %	Dinas Kependudukan dan Pencatatan Sipil
		X	**XX**	**01**	**2.09**		**Pemeliharaan Barang Milik Daerah Penunjang Urusan Pemerintahan Daerah**	**Persentase pemenuhan pemeliharaan BMD**	**100 %**	**Rp 0**	**29.00 %**	**Rp 266,335,400.00**	**100 %**	**Rp 157,200,000.00**	**30.00 %**	**Rp 30,135,400.00**	**10.00 %**	**Rp 81,894,000.00**	**0.00 %**	**Rp 13,070,600.00**	**0.00 %**	**Rp 53,601,499.00**	**40.00 %**	**Rp 178,701,499.00**	**40.00 %**	**113.68 %**	**69.00 %**	**Rp 445,036,899.00**	**69.00 %**	**0.00 %**	**Dinas Kependudukan dan Pencatatan Sipil**
###		X	XX	01	2.09	0001	Penyediaan Jasa Pemeliharaan, Biaya Pemeliharaan, dan Pajak Kendaraan Perorangan Dinas atau Kendaraan Dinas Jabatan	Jumlah Kendaraan Perorangan Dinas atau Kendaraan Dinas Jabatan yang Dipelihara dan dibayarkan Pajaknya	4 Unit	Rp 0	3 Unit	Rp 54,308,900.00	0 Unit	Rp 0	0 Unit	Rp 0	0 Unit	Rp 0	0 Unit	Rp 0	0 Unit	Rp 0	0 Unit	Rp 0	0.00 %	0.00 %	3 Unit	Rp 54,308,900.00	75.00 %	0.00 %	Dinas Kependudukan dan Pencatatan Sipil
###		X	XX	01	2.09	0002	Penyediaan Jasa Pemeliharaan, Biaya Pemeliharaan, Pajak dan Perizinan Kendaraan Dinas Operasional atau Lapangan	Jumlah Kendaraan Dinas Operasional atau Lapangan yang Dipelihara dan dibayarkan Pajak dan Perizinannya	8 Unit	Rp 0	2 Unit	Rp 26,518,500.00	2 Unit	Rp 50,000,000.00	2 Unit	Rp 15,813,100.00	0 Unit	Rp 13,432,500.00	0 Unit	Rp 10,046,600.00	0 Unit	Rp 5,815,500.00	2 Unit	Rp 45,107,700.00	100.00 %	90.22 %	4 Unit	Rp 71,626,200.00	50.00 %	0.00 %	Dinas Kependudukan dan Pencatatan Sipil
###		X	XX	01	2.09	0005	Pemeliharaan Mebel	Jumlah Mebel yang Dipelihara	1 Unit	Rp 0	0 Unit	Rp 0	0 Unit	Rp 0	0 Unit	Rp 0	0 Unit	Rp 0	0 Unit	Rp 0	0 Unit	Rp 0	0 Unit	Rp 0	0.00 %	0.00 %	0 Unit	Rp 0	0.00 %	0.00 %	Dinas Kependudukan dan
###		X	XX	01	2.09	0006	Pemeliharaan Peralatan dan Mesin Lainnya	Jumlah Peralatan dan Mesin Lainnya yang Dipelihara	10 Unit	Rp 0	7 Unit	Rp 9,990,000.00	10 Unit	Rp 24,940,000.00	10 Unit	Rp 1,963,500.00	0 Unit	Rp 11,031,700.00	0 Unit	Rp 1,224,000.00	0 Unit	Rp 10,337,500.00	10 Unit	Rp 24,556,700.00	100.00 %	98.46 %	17 Unit	Rp 34,546,700.00	170.00 %	0.00 %	Dinas Kependudukan dan Pencatatan Sipil
###		X	XX	01	2.09	0007	Pemeliharaan Aset Tetap Lainnya	Jumlah Aset Tetap Lainnya yang Dipelihara	1 Unit	Rp 0	0 Unit	Rp 0	0 Unit	Rp 0	0 Unit	Rp 0	0 Unit	Rp 0	0 Unit	Rp 0	0 Unit	Rp 0	0 Unit	Rp 0	0.00 %	0.00 %	0 Unit	Rp 0	0.00 %	0.00 %	Dinas Kependudukan dan Pencatatan Sipil
###		X	XX	01	2.09	0008	Pemeliharaan Aset Tak Berwujud	Jumlah Aset Tak Berwujud yang Dipelihara	1 Unit	Rp 0	0 Unit	Rp 0	0 Unit	Rp 0	0 Unit	Rp 0	0 Unit	Rp 0	0 Unit	Rp 0	0 Unit	Rp 0	0 Unit	Rp 0	0.00 %	0.00 %	0 Unit	Rp 0	0.00 %	0.00 %	Dinas Kependudukan dan Pencatatan Sipil
###		X	XX	01	2.09	0009	Pemeliharaan/Rehabilitasi Gedung Kantor dan Bangunan Lainnya	Jumlah Gedung Kantor dan Bangunan Lainnya yang Dipelihara/Direhabilitasi	3 Unit	Rp 0	0 Unit	Rp 0	1 Unit	Rp 72,500,000.00	1 Unit	Rp 12,358,800.00	0 Unit	Rp 52,553,500.00	0 Unit	Rp 1,800,000.00	0 Unit	Rp 32,648,499.00	1 Unit	Rp 99,360,799.00	100.00 %	137.05 %	1 Unit	Rp 99,360,799.00	33.33 %	0.00 %	Dinas Kependudukan dan Pencatatan Sipil
###		X	XX	01	2.09	0010	Pemeliharaan/Rehabilitasi Sarana dan Prasarana Gedung Kantor atau Bangunan Lainnya	Jumlah Sarana dan Prasarana Gedung Kantor atau Bangunan Lainnya yang Dipelihara/Direhabilitasi	4 Unit	Rp 0	1 Unit	Rp 5,000,000.00	0 Unit	Rp 0	0 Unit	Rp 0	0 Unit	Rp 0	0 Unit	Rp 0	0 Unit	Rp 0	0 Unit	Rp 0	0.00 %	0.00 %	1 Unit	Rp 5,000,000.00	25.00 %	0.00 %	Dinas Kependudukan dan Pencatatan Sipil
###		X	XX	01	2.09	0011	Pemeliharaan/Rehabilitasi Sarana dan Prasarana Pendukung Gedung Kantor atau Bangunan Lainnya	Jumlah Sarana dan Prasarana Pendukung Gedung Kantor atau Bangunan Lainnya yang Dipelihara/Direhabilitasi	4 Unit	Rp 0	1 Unit	Rp 35,000,000.00	1 Unit	Rp 9,760,000.00	0 Unit	Rp 0	1 Unit	Rp 4,876,300.00	0 Unit	Rp 0	0 Unit	Rp 4,800,000.00	1 Unit	Rp 9,676,300.00	100.00 %	99.14 %	2 Unit	Rp 44,676,300.00	50.00 %	0.00 %	Dinas Kependudukan dan Pencatatan Sipil
###		X	XX	01	2.09	0012	Pemeliharaan/Rehabilitasi Tanah	Luas Tanah yang Dilakukan Pemeliharaan/Rehabilitasi	1 Ha	Rp 0	0 Ha	Rp 0	0 Ha	Rp 0	0 Ha	Rp 0	0 Ha	Rp 0	0 Ha	Rp 0	0 Ha	Rp 0	0 Ha	Rp 0	0.00 %	0.00 %	0 Ha	Rp 0	0.00 %	0.00 %	Dinas Kependudukan dan Pencatatan Sipil
														Rata-rata capaian kinerja (%)	**23.44**	**7.47**	**22.66**	**21.16**	**1.56**	**9.20**	**7.03**	**13.89**			**54.69**	**51.73**			**39.20**	**0.00**	
														Predikat kinerja	**SR**	**SR**	**SR**	**SR**	**SR**	**SR**	**SR**	**SR**			**R**	**R**			**SR**	**SR**	

Faktor pendorong keberhasilan kinerja:

Faktor penghambat pencapaian kinerja:

Tindak lanjut yang diperlukan dalam triwulan berikutnya:

Tindak lanjut yang diperlukan dalam Renja Perangkat Daerah berikutnya:

Evaluasi Terhadap Hasil RKPD Perangkat Daerah
Kabupaten Bengkulu Utara
Tahun 2024

No	Sasaran	Kode					Urusan / Bidang Urusan Pemerintahan Daerah dan Program / Kegiatan / Sub Kegiatan	Indikator Kinerja Program (outcome) / Kegiatan (output) / Sub Kegiatan	Target Akhir Renstra Tahun RPJM/Renstra (2021-2026)		Realisasi Capaian Kinerja RKPD sampai dengan Tahun sebelumnya (2023)		Target Kinerja & Anggaran RKPD Tahun yang dievaluasi (2024)		Realisasi Kinerja Pada Triwulan (2024)								Realisasi Capaian Kinerja & Anggaran RKPD Tahun yang dievaluasi (2024)		Tingkat Capaian Kinerja & Realisasi		Realisasi Kinerja & Anggaran RPJM/Renstra s/d Tahun yang dievaluasi		Tingkat Capaian Kinerja & Realisasi		Perangkat Daerah Penanggung Jawab
															I		II		III		IV										
1	2	3					4	5	6		7		8		9		10		11		12		13 = (9 + 10 + 11 + 12)		14 = (13 / 8 * 100) %		15 = (7 + 13)		16 = (15 / 6 * 100) %		17
									K	Rp	K	Rp	K	Rp	K	Rp	K	Rp	K	Rp	K	Rp	K	Rp	K (%)	Rp (%)	K	Rp	K (%)	Rp (%)	
		2					**URUSAN PEMERINTAHAN WAJIB YANG TIDAK BERKAITAN DENGAN PELAYANAN DASAR**																								
		2	13				**URUSAN PEMERINTAHAN BIDANG PEMBERDAYAAN MASYARAKAT DAN DESA**																								
	Meningkatkan pemerataan kesejahteraan masyarakat	**2**	**13**	**02**			**PROGRAM PENATAAN DESA**	**Persentase peningkatan IDM**	**0 %**	**Rp 219,973,712.00**		**Rp 0**	**0.83 %**	**Rp 45,000,000.00**		**Rp 1,000,000.00**		**Rp 1,000,000.00**		**Rp 0**		**Rp 750,000.00**		**Rp 2,750,000.00**		**6.11 %**		**Rp 2,750,000.00**		**1.25 %**	**Dinas Pemberdayaan Masyarakat dan Desa**
		2	**13**	**02**	**2.01**		**Penyelenggaraan Penataan Desa**	**Terselanggaraanya Penataan Desa**	**80 %**	**Rp 124,973,712.00**	**0.00 %**	**Rp 14,576,400.00**	**80 %**	**Rp 20,000,000.00**	**3.26 %**	**Rp 1,000,000.00**	**3.26 %**	**Rp 1,000,000.00**	**2.33 %**	**Rp 0**	**0.00 %**	**Rp 750,000.00**	**8.84 %**	**Rp 2,750,000.00**	**11.05 %**	**13.75 %**	**8.84 %**	**Rp 17,326,400.00**	**8.84 %**	**13.86 %**	**Dinas Pemberdayaan Masyarakat dan**
1		2	13	02	2.01	0003	Fasilitasi Penataan Kewenangan Desa	Jumlah Desa yang Terfasilitasi Penataan Kewenangannya	215 Desa	Rp 124,973,712.00	0 Desa	Rp 0	215 Desa	Rp 20,000,000.00	7 Desa	Rp 1,000,000.00	7 Desa	Rp 1,000,000.00	5 Desa	Rp 0	0 Desa	Rp 750,000.00	19 Desa	Rp 2,750,000.00	8.84 %	13.75 %	19 Desa	Rp 2,750,000.00	8.84 %	2.20 %	Dinas Pemberdayaan Masyarakat dan Desa
														Rata-rata capaian kinerja (%)	**3.26**	**5.00**	**3.26**	**5.00**	**2.33**	**0.00**	**0.00**	**3.75**			**8.84**	**13.75**			**8.84**	**2.20**	
														Predikat kinerja	**SR**	**SR**	**SR**	**SR**	**SR**	**SR**	**SR**	**SR**			**SR**	**SR**			**SR**	**SR**	
	Meningkatkan pemerataan kesejahteraan masyarakat	**2**	**13**	**03**			**PROGRAM PENINGKATAN KERJA SAMA DESA**	**Persentase peningkatan kerjasama antar Desa**	**0 %**	**Rp 350,000,000.00**		**Rp 999,460.00**	**15.79 %**	**Rp 0**		**Rp 1,000,000.00**		**Rp 500,000.00**		**Rp 19,985,300.00**		**Rp 984,100.00**		**Rp 22,469,400.00**		**0.00 %**		**Rp 23,468,860.00**		**6.71 %**	**Dinas Pemberdayaan Masyarakat dan Desa**
		2	**13**	**03**	**2.01**		**Fasilitasi Kerja Sama antar Desa**	**Terlaksananya Kerjasama Antar Desa**	**75 %**	**Rp 350,000,000.00**	**0.00 %**	**Rp 999,460.00**	**75 %**	**Rp 25,000,000.00**	**0.00 %**	**Rp 1,000,000.00**	**0.00 %**	**Rp 500,000.00**	**33.33 %**	**Rp 19,985,300.00**	**66.67 %**	**Rp 984,100.00**	**100.00 %**	**Rp 22,469,400.00**	**133.33 %**	**89.88 %**	**100.00 %**	**Rp 23,468,860.00**	**100.00 %**	**6.71 %**	**Dinas Pemberdayaan Masyarakat dan Desa**
2		2	13	03	2.01	0003	Fasilitasi Pembangunan Kawasan Perdesaan	Jumlah Dokumen Hasil Fasilitasi Pembangunan Kawasan Perdesaan	3 Dokumen	Rp 350,000,000.00	1 Dokumen	Rp 999,460.00	3 Dokumen	Rp 25,000,000.00	0 Dokumen	Rp 1,000,000.00	0 Dokumen	Rp 500,000.00	1 Dokumen	Rp 19,985,300.00	2 Dokumen	Rp 984,100.00	3 Dokumen	Rp 22,469,400.00	100.00 %	89.88 %	4 Dokumen	Rp 23,468,860.00	133.33 %	6.71 %	Dinas Pemberdayaan Masyarakat dan Desa
														Rata-rata capaian kinerja (%)	**0.00**	**4.00**	**0.00**	**2.00**	**33.33**	**79.94**	**66.67**	**3.94**			**100.00**	**89.88**			**133.33**	**6.71**	
														Predikat kinerja	**SR**	**SR**	**SR**	**SR**	**SR**	**T**	**S**	**SR**			**ST**	**T**			**UNK**	**SR**	
	Meningkatnya pertumbuhan sektor perdagangan	**2**	**13**	**04**			**PROGRAM ADMINISTRASI PEMERINTAHAN DESA**	**Persentase tertip administrasi pemerintahan desa**	**0 %**	**Rp 3,403,425,660.00**		**Rp 112,823,141.00**	**3.7 %**	**Rp 735,000,000.00**		**Rp 18,098,200.00**		**Rp 16,773,000.00**		**Rp 27,680,500.00**		**Rp 104,758,600.00**		**Rp 167,310,300.00**		**22.76 %**		**Rp 280,133,441.00**		**8.23 %**	**Dinas Pemberdayaan Masyarakat dan Desa**
		2	**13**	**04**	**2.01**		**Pembinaan dan Pengawasan Penyelenggaraan Administrasi Pemerintahan Desa**	**Terselenggaranya Pembinaan dan Pengawasan Penyelenggaraan Administrasi Pemerintah Desa**	**100 %**	**Rp 1,748,426,160.00**	**0.00 %**	**Rp 176,252,031.00**	**100 %**	**Rp 385,000,000.00**	**0.00 %**	**Rp 18,098,200.00**	**0.00 %**	**Rp 16,773,000.00**	**100.00 %**	**Rp 27,680,500.00**	**0.00 %**	**Rp 104,758,600.00**	**100.00 %**	**Rp 167,310,300.00**	**100.00 %**	**43.46 %**	**100.00 %**	**Rp 343,562,331.00**	**100.00 %**	**19.65 %**	**Dinas Pemberdayaan Masyarakat dan Desa**
3		2	13	04	2.01	0004	Fasilitasi Pengelolaan Keuangan Desa	Jumlah Dokumen Hasil Fasilitasi Pengelolaan Keuangan Desa	1 Dokumen	Rp 224,999,541.00	1 Dokumen	Rp 80,000,000.00	1 Dokumen	Rp 25,000,000.00	0 Dokumen	Rp 5,099,200.00	0 Dokumen	Rp 2,000,000.00	1 Dokumen	Rp 0	0 Dokumen	Rp 66,333,800.00	1 Dokumen	Rp 73,433,000.00	100.00 %	293.73 %	2 Dokumen	Rp 153,433,000.00	200.00 %	68.19 %	Dinas Pemberdayaan Masyarakat dan Desa
4		2	13	04	2.01	0008	Pembinaan dan Pemberdayaan BUM Desa dan Lembaga Kerja Sama antar Desa	Jumlah Dokumen Hasil Pembinaan dan Pemberdayaan BUM Desa dan Lembaga Kerja Sama antar Desa	1 Dokumen	Rp 305,000,000.00	0 Dokumen	Rp 0	1 Dokumen	Rp 65,000,000.00	0 Dokumen	Rp 3,050,000.00	0 Dokumen	Rp 6,684,000.00	1 Dokumen	Rp 27,680,500.00	0 Dokumen	Rp 11,710,000.00	1 Dokumen	Rp 49,124,500.00	100.00 %	75.58 %	1 Dokumen	Rp 49,124,500.00	100.00 %	16.11 %	Dinas Pemberdayaan Masyarakat dan Desa
5		2	13	04	2.01	0010	Fasilitasi Pengangkatan dan Pemberhentian Perangkat Desa	Jumlah Laporan Fasilitasi Pengangkatan dan Pemberhentian Perangkat Desa	1 Laporan	Rp 133,426,619.00	1 Laporan	Rp 12,719,000.00	1 Laporan	Rp 45,000,000.00	0 Laporan	Rp 1,700,000.00	0 Laporan	Rp 1,700,000.00	1 Laporan	Rp 0	0 Laporan	Rp 5,400,000.00	1 Laporan	Rp 8,800,000.00	100.00 %	19.56 %	2 Laporan	Rp 21,519,000.00	200.00 %	16.13 %	Dinas Pemberdayaan Masyarakat dan Desa
6		2	13	04	2.01	0014	Pembinaan Peningkatan Kapasitas Anggota BPD	Jumlah Anggota BPD yang Mengikuti Pembinaan Peningkatan Kapasitas	40 Orang	Rp 310,000,000.00	0 Orang	Rp 0	40 Orang	Rp 75,000,000.00	0 Orang	Rp 0	0 Orang	Rp 4,289,000.00	40 Orang	Rp 0	0 Orang	Rp 1,500,000.00	40 Orang	Rp 5,789,000.00	100.00 %	7.72 %	40 Orang	Rp 5,789,000.00	100.00 %	1.87 %	Dinas Pemberdayaan Masyarakat dan Desa
7		2	13	04	2.01	0015	Fasilitasi Penetapan dan Penegasan Batas Desa	Jumlah Desa yang Difasilitasi dalam Penetapan Dan Penegasan Batas Desa	1 Desa	Rp 600,000,000.00	0 Desa	Rp 16,253,141.00	1 Desa	Rp 150,000,000.00	0 Desa	Rp 4,399,000.00	0 Desa	Rp 1,600,000.00	1 Desa	Rp 0	0 Desa	Rp 4,800,000.00	1 Desa	Rp 10,799,000.00	100.00 %	7.20 %	1 Desa	Rp 27,052,141.00	100.00 %	4.51 %	Dinas Pemberdayaan Masyarakat dan Desa
8		2	13	04	2.01	0018	Fasilitasi Evaluasi Perkembangan Desa serta Lomba Desa dan Kelurahan	Jumlah Dokumen Hasil Evaluasi Perkembangan Desa serta Lomba Desa dan Kelurahan	1 Dokumen	Rp 175,000,000.00	1 Dokumen	Rp 3,851,000.00	1 Dokumen	Rp 25,000,000.00	0 Dokumen	Rp 3,850,000.00	0 Dokumen	Rp 500,000.00	1 Dokumen	Rp 0	0 Dokumen	Rp 15,014,800.00	1 Dokumen	Rp 19,364,800.00	100.00 %	77.46 %	2 Dokumen	Rp 23,215,800.00	200.00 %	13.27 %	Dinas Pemberdayaan Masyarakat dan Desa
														Rata-rata capaian kinerja (%)	**0.00**	**7.87**	**0.00**	**5.14**	**100.00**	**7.10**	**0.00**	**60.10**			**100.00**	**80.21**			**150.00**	**20.01**	
														Predikat kinerja	**SR**	**SR**	**SR**	**SR**	**ST**	**SR**	**SR**	**R**			**ST**	**T**			**UNK**	**SR**	
	Meningkatnya pertumbuhan sektor perdagangan	**2**	**13**	**05**			**PROGRAM PEMBERDAYAAN LEMBAGA KEMASYARAKATAN, LEMBAGA ADAT DAN MASYARAKAT HUKUM ADAT**	**Persentase LPM yang di berdayakan**	**0 %**	**Rp 3,860,000,000.00**		**Rp 870,000,000.00**	**100 %**	**Rp 645,000,000.00**		**Rp 23,388,200.00**		**Rp 248,793,000.00**		**Rp 145,697,800.00**		**Rp 397,976,900.00**		**Rp 815,855,900.00**		**126.49 %**		**Rp 1,685,855,900.00**		**43.68 %**	**Dinas Pemberdayaan Masyarakat dan Desa**
		2	**13**	**05**	**2.01**		**Pemberdayaan Lembaga Kemasyarakatan yang Bergerak di Bidang Pemberdayaan Desa dan Lembaga Adat Tingkat Daerah Kabupaten/Kota serta Pemberdayaan Masyarakat Hukum Adat yang Masyarakat Pelakunya Hukum Adat yang Sama dalam Daerah Kabupaten/Kota**	**Terlaksananya Pemberdayaan Lembaga Kemasyarakatan yang Bergerak di Bidang Pemberdayaan Desa dan Lembaga Adat Tingkat Daerah Provinsi serta Pemberdayaan Masyarakat Hukum Adat yang Masyarakat Pelakunya Hukum Adat yang Sama dalam Daerah Kabupaten/Kota**	**1 Kali**	**Rp 3,510,000,000.00**	**0.00 %**	**Rp 874,000,000.00**	**1 Kali**	**Rp 800,000,000.00**	**0.00 %**	**Rp 23,388,200.00**	**0.00 %**	**Rp 248,793,000.00**	**80.00 %**	**Rp 145,697,800.00**	**0.00 %**	**Rp 397,976,900.00**	**80.00 %**	**Rp 815,855,900.00**	**8000.00 %**	**101.98 %**	**80.00 %**	**Rp 1,689,855,900.00**	**80.00 %**	**48.14 %**	**Dinas Pemberdayaan Masyarakat dan Desa**
9		2	13	05	2.01	0001	Identifikasi dan Inventarisasi Masyarakat Hukum Adat	Jumlah Dokumen Hasil Identifikasi dan Inventarisasi Masyarakat Hukum Adat	1 Dokumen	Rp 40,000,000.00	0 Dokumen	Rp 0	1 Dokumen	Rp 10,000,000.00	0 Dokumen	Rp 0	0 Dokumen	Rp 0	0 Dokumen	Rp 0	0 Dokumen	Rp 0	0 Dokumen	Rp 0	0.00 %	0.00 %	0 Dokumen	Rp 0	0.00 %	0.00 %	Dinas Pemberdayaan Masyarakat dan Desa
10		2	13	05	2.01	0003	Peningkatan Kapasitas Kelembagaan Lembaga Kemasyarakatan Desa/Kelurahan (RT, RW, PKK, Posyandu, LPM, dan Karang Taruna), Lembaga Adat Desa/Kelurahan dan Masyarakat Hukum Adat	Jumlah Lembaga Kemasyarakatan Desa/Kelurahan (RT, RW, PKK, Posyandu, LPM, dan Karang Taruna), Lembaga Adat Desa/Kelurahan dan Masyarakat Hukum Adat yang Ditingkatkan Kapasitasnya	0 Lembaga	Rp 200,000,000.00	5 Lembaga	Rp 200,000,000.00	1 Lembaga	Rp 200,000,000.00	0 Lembaga	Rp 4,209,200.00	0 Lembaga	Rp 12,343,200.00	1 Lembaga	Rp 0	0 Lembaga	Rp 45,000,000.00	1 Lembaga	Rp 61,552,400.00	100.00 %	30.78 %	6 Lembaga	Rp 261,552,400.00	0.00 %	130.78 %	Dinas Pemberdayaan Masyarakat dan Desa
11		2	13	05	2.01	0005	Fasilitasi Pengembangan Usaha Ekonomi Masyarakat dan Pemerintah Desa dalam Meningkatkan Pendapatan Asli Desa	Jumlah Dokumen Hasil Fasilitasi Pengembangan Usaha Ekonomi Masyarakat dan Pemerintah Desa dalam Meningkatkan Pendapatan Asli Desa	1 Dokumen	Rp 220,000,000.00	1 Dokumen	Rp 40,000,000.00	1 Dokumen	Rp 65,000,000.00	0 Dokumen	Rp 1,000,000.00	0 Dokumen	Rp 7,416,800.00	1 Dokumen	Rp 500,000.00	0 Dokumen	Rp 6,907,200.00	1 Dokumen	Rp 15,824,000.00	100.00 %	24.34 %	2 Dokumen	Rp 55,824,000.00	200.00 %	25.37 %	Dinas Pemberdayaan Masyarakat dan Desa
12		2	13	05	2.01	0006	Fasilitasi Pemerintah Desa dalam Pemanfaatan Teknologi Tepat Guna	Jumlah Laporan Hasil Fasilitasi Pemerintah Desa dalam Pemanfaatan Teknologi Tepat Guna	1 Laporan	Rp 400,000,000.00	1 Laporan	Rp 30,000,000.00	1 Laporan	Rp 125,000,000.00	0 Laporan	Rp 1,200,000.00	0 Laporan	Rp 8,060,000.00	1 Laporan	Rp 6,540,000.00	0 Laporan	Rp 9,150,000.00	1 Laporan	Rp 24,950,000.00	100.00 %	19.96 %	2 Laporan	Rp 54,950,000.00	200.00 %	13.74 %	Dinas Pemberdayaan Masyarakat dan Desa
13		2	13	05	2.01	0009	Fasilitasi Tim Penggerak PKK dalam Penyelenggaraan Gerakan Pemberdayaan Masyarakat dan Kesejahteraan Keluarga	Jumlah Dokumen Hasil Fasilitasi Tim Penggerak PKK dalam Penyelenggaraan Gerakan Pemberdayaan Masyarakat dan Kesejahteraan Keluarga	1 Dokumen	Rp 2,650,000,000.00	1 Dokumen	Rp 600,000,000.00	1 Dokumen	Rp 400,000,000.00	0 Dokumen	Rp 16,979,000.00	0 Dokumen	Rp 220,973,000.00	1 Dokumen	Rp 138,657,800.00	0 Dokumen	Rp 336,919,700.00	1 Dokumen	Rp 713,529,500.00	100.00 %	178.38 %	2 Dokumen	Rp 1,313,529,500.00	200.00 %	49.57 %	Dinas Pemberdayaan Masyarakat dan Desa
														Rata-rata capaian kinerja (%)	**0.00**	**1.77**	**0.00**	**15.85**	**80.00**	**8.13**	**0.00**	**24.94**			**80.00**	**50.69**			**120.00**	**43.89**	
														Predikat kinerja	**SR**	**SR**	**SR**	**SR**	**T**	**SR**	**SR**	**SR**			**T**	**R**			**UNK**	**SR**	
		X					**NON URUSAN**																								
		X	**XX**				**URUSAN PEMERINTAHAN BIDANG XX**																								
	Meningkatnya kinerja pembinaan akuntabilitas kinerja PD	**X**	**XX**	**01**			**PROGRAM PENUNJANG URUSAN PEMERINTAHAN DAERAH KABUPATEN/KOTA**	**Persentase pemenuhan kebutuhan penunjang Perangkat Daerah**	**100 %**	**Rp 20,481,490,482.00**		**Rp 0**	**100 %**	**Rp 4,082,099,006.00**		**Rp 479,976,667.00**		**Rp 648,181,893.00**		**Rp 583,468,382.00**		**Rp 739,577,740.00**		**Rp 2,451,204,682.00**		**60.05 %**		**Rp 2,451,204,682.00**		**11.97 %**	**Dinas Pemberdayaan Masyarakat dan Desa**
		X	**XX**	**01**	**2.01**		**Perencanaan, Penganggaran, dan Evaluasi Kinerja Perangkat Daerah**	**Persentase pemenuhan dokumen perencanaan, penganggaran dan evaluasi Perangkat Daerah**	**1 Dokumen**	**Rp 20,000,000.00**	**0.00 %**	**Rp 15,461,757.00**	**1 Dokumen**	**Rp 10,000,000.00**	**0.00 %**	**Rp 3,480,000.00**	**0.00 %**	**Rp 3,420,000.00**	**0.00 %**	**Rp 4,400,000.00**	**0.00 %**	**Rp 5,900,000.00**	**100.00 %**	**Rp 17,200,000.00**	**10000 %**	**172.00 %**	**100.00 %**	**Rp 32,661,757.00**	**100.00 %**	**163.31 %**	**Dinas Pemberdayaan Masyarakat dan Desa**
14		X	XX	01	2.01	0001	Penyusunan Dokumen Perencanaan Perangkat Daerah	Jumlah Dokumen Perencanaan Perangkat Daerah	1 Dokumen	Rp 10,000,000.00	0 Dokumen	Rp 0	1 Dokumen	Rp 5,000,000.00	0 Dokumen	Rp 1,200,000.00	0 Dokumen	Rp 600,000.00	1 Dokumen	Rp 2,450,000.00	0 Dokumen	Rp 3,000,000.00	1 Dokumen	Rp 7,250,000.00	100.00 %	145.00 %	1 Dokumen	Rp 7,250,000.00	100.00 %	72.50 %	Dinas Pemberdayaan Masyarakat dan Desa
15		X	XX	01	2.01	0002	Koordinasi dan Penyusunan Dokumen RKA-SKPD	Jumlah Dokumen RKA-SKPD dan Laporan Hasil Koordinasi Penyusunan Dokumen RKA-SKPD	1 Dokumen	Rp 10,000,000.00	0 Dokumen	Rp 0	1 Dokumen	Rp 5,000,000.00	0 Dokumen	Rp 2,280,000.00	0 Dokumen	Rp 2,820,000.00	1 Dokumen	Rp 1,950,000.00	0 Dokumen	Rp 2,900,000.00	1 Dokumen	Rp 9,950,000.00	100.00 %	199.00 %	1 Dokumen	Rp 9,950,000.00	100.00 %	99.50 %	Dinas Pemberdayaan Masyarakat dan Desa
		X	**XX**	**01**	**2.02**		**Administrasi Keuangan Perangkat Daerah**	**Persentase pemenuhan administrasi keuangan Perangkat Daerah**	**100 %**	**Rp 14,146,777,704.00**	**0.00 %**	**Rp 2,670,596,021.00**	**100 %**	**Rp 3,620,574,594.00**	**0.00 %**	**Rp 412,063,122.00**	**0.00 %**	**Rp 540,111,536.00**	**59.29 %**	**Rp 515,648,994.00**	**75.00 %**	**Rp 430,797,733.00**	**134.29 %**	**Rp 1,898,621,385.00**	**134.29 %**	**52.44 %**	**134.29 %**	**Rp 4,569,217,406.00**	**134.29 %**	**32.30 %**	**Dinas Pemberdayaan Masyarakat dan Desa**
16		X	XX	01	2.02	0001	Penyediaan Gaji dan Tunjangan ASN	Jumlah Orang yang Menerima Gaji dan Tunjangan ASN	35 Orang/bulan	Rp 13,897,777,704.00	0 Orang/bulan	Rp 0	35 Orang/bulan	Rp 3,540,574,594.00	0 Orang/bulan	Rp 398,857,722.00	0 Orang/bulan	Rp 518,170,536.00	24 Orang/bulan	Rp 504,606,994.00	35 Orang/bulan	Rp 406,636,133.00	35 Orang/bulan	Rp 1,828,271,385.00	100.00 %	51.64 %	35 Orang/bulan	Rp 1,828,271,385.00	100.00 %	13.16 %	Dinas Pemberdayaan Masyarakat dan Desa
17		X	XX	01	2.02	0003	Pelaksanaan Penatausahaan dan Pengujian/Verifikasi Keuangan SKPD	Jumlah Dokumen Penatausahaan dan Pengujian/Verifikasi Keuangan SKPD	2 Dokumen	Rp 249,000,000.00	0 Dokumen	Rp 0	2 Dokumen	Rp 80,000,000.00	0 Dokumen	Rp 13,205,400.00	0 Dokumen	Rp 21,941,000.00	1 Dokumen	Rp 11,042,000.00	1 Dokumen	Rp 24,161,600.00	2 Dokumen	Rp 70,350,000.00	100.00 %	87.94 %	2 Dokumen	Rp 70,350,000.00	100.00 %	28.25 %	Dinas Pemberdayaan Masyarakat dan Desa
		X	**XX**	**01**	**2.06**		**Administrasi Umum Perangkat Daerah**	**Persentase pemenuhan administrasi umum**	**100 %**	**Rp 243,000,000.00**	**0.00 %**	**Rp 180,320,653.00**	**100 %**	**Rp 61,000,000.00**	**0.00 %**	**Rp 24,002,000.00**	**0.00 %**	**Rp 38,895,200.00**	**60.00 %**	**Rp 33,385,345.00**	**40.00 %**	**Rp 229,141,305.00**	**100.00 %**	**Rp 325,423,850.00**	**100.00 %**	**533.48 %**	**100.00 %**	**Rp 505,744,503.00**	**100.00 %**	**208.13 %**	**Dinas Pemberdayaan Masyarakat dan Desa**
18		X	XX	01	2.06	0001	Penyediaan Komponen Instalasi Listrik/Penerangan Bangunan Kantor	Jumlah Paket Komponen Instalasi Listrik/Penerangan Bangunan Kantor yang Disediakan	1 Paket	Rp 20,000,000.00	0 Paket	Rp 0	1 Paket	Rp 5,000,000.00	0 Paket	Rp 0	0 Paket	Rp 1,797,000.00	0 Paket	Rp 0	1 Paket	Rp 3,203,000.00	1 Paket	Rp 5,000,000.00	100.00 %	100.00 %	1 Paket	Rp 5,000,000.00	100.00 %	25.00 %	Dinas Pemberdayaan Masyarakat dan Desa
19		X	XX	01	2.06	0004	Penyediaan Bahan Logistik Kantor	Jumlah Paket Bahan Logistik Kantor yang Disediakan	1 Paket	Rp 35,000,000.00	0 Paket	Rp 0	1 Paket	Rp 10,000,000.00	0 Paket	Rp 24,002,000.00	0 Paket	Rp 26,606,200.00	1 Paket	Rp 13,178,700.00	0 Paket	Rp 48,981,100.00	1 Paket	Rp 112,768,000.00	100.00 %	1127.68 %	1 Paket	Rp 112,768,000.00	100.00 %	322.19 %	Dinas Pemberdayaan Masyarakat dan Desa
20		X	XX	01	2.06	0005	Penyediaan Barang Cetakan dan Penggandaan	Jumlah Paket Barang Cetakan dan Penggandaan yang Disediakan	1 Paket	Rp 44,000,000.00	0 Paket	Rp 0	1 Paket	Rp 13,000,000.00	0 Paket	Rp 0	0 Paket	Rp 2,077,000.00	1 Paket	Rp 1,440,000.00	0 Paket	Rp 2,512,500.00	1 Paket	Rp 6,029,500.00	100.00 %	46.38 %	1 Paket	Rp 6,029,500.00	100.00 %	13.70 %	Dinas Pemberdayaan Masyarakat dan Desa
21		X	XX	01	2.06	0006	Penyediaan Bahan Bacaan dan Peraturan Perundang-undangan	Jumlah Dokumen Bahan Bacaan dan Peraturan Perundang-Undangan yang Disediakan	1 Dokumen	Rp 44,000,000.00	0 Dokumen	Rp 0	1 Dokumen	Rp 13,000,000.00	0 Dokumen	Rp 0	0 Dokumen	Rp 1,440,000.00	1 Dokumen	Rp 1,440,000.00	0 Dokumen	Rp 21,390,000.00	1 Dokumen	Rp 24,270,000.00	100.00 %	186.69 %	1 Dokumen	Rp 24,270,000.00	100.00 %	55.16 %	Dinas Pemberdayaan Masyarakat dan Desa
22		X	XX	01	2.06	0009	Penyelenggaraan Rapat Koordinasi dan Konsultasi SKPD	Jumlah Laporan Penyelenggaraan Rapat Koordinasi dan Konsultasi SKPD	1 Laporan	Rp 100,000,000.00	0 Laporan	Rp 0	1 Laporan	Rp 20,000,000.00	0 Laporan	Rp 0	0 Laporan	Rp 6,975,000.00	0 Laporan	Rp 17,326,645.00	1 Laporan	Rp 153,054,705.00	1 Laporan	Rp 177,356,350.00	100.00 %	886.78 %	1 Laporan	Rp 177,356,350.00	100.00 %	177.36 %	Dinas Pemberdayaan Masyarakat dan Desa
		X	**XX**	**01**	**2.08**		**Penyediaan Jasa Penunjang Urusan Pemerintahan Daerah**	**Persentase pemenuhan jasa penunjang**	**100 %**	**Rp 570,220,976.00**	**0.00 %**	**Rp 236,354,090.00**	**100 %**	**Rp 202,524,413.00**	**0.00 %**	**Rp 40,431,545.00**	**0.00 %**	**Rp 65,755,157.00**	**66.67 %**	**Rp 30,034,043.00**	**0.00 %**	**Rp 73,738,702.00**	**66.67 %**	**Rp 209,959,447.00**	**66.67 %**	**103.67 %**	**66.67 %**	**Rp 446,313,537.00**	**66.67 %**	**78.27 %**	**Dinas Pemberdayaan Masyarakat dan Desa**
23		X	XX	01	2.08	0001	Penyediaan Jasa Surat Menyurat	Jumlah Laporan Penyediaan Jasa Surat Menyurat	1 Laporan	Rp 20,000,000.00	0 Laporan	Rp 0	1 Laporan	Rp 5,000,000.00	0 Laporan	Rp 1,250,000.00	0 Laporan	Rp 1,250,000.00	1 Laporan	Rp 0	0 Laporan	Rp 2,500,000.00	1 Laporan	Rp 5,000,000.00	100.00 %	100.00 %	1 Laporan	Rp 5,000,000.00	100.00 %	25.00 %	Dinas Pemberdayaan Masyarakat dan Desa
24		X	XX	01	2.08	0002	Penyediaan Jasa Komunikasi, Sumber Daya Air dan Listrik	Jumlah Laporan Penyediaan Jasa Komunikasi, Sumber Daya Air dan Listrik yang Disediakan	1 Laporan	Rp 90,000,000.00	0 Laporan	Rp 0	1 Laporan	Rp 25,000,000.00	0 Laporan	Rp 11,431,545.00	0 Laporan	Rp 10,930,157.00	1 Laporan	Rp 1,584,043.00	0 Laporan	Rp 22,338,702.00	1 Laporan	Rp 46,284,447.00	100.00 %	185.14 %	1 Laporan	Rp 46,284,447.00	100.00 %	51.43 %	Dinas Pemberdayaan Masyarakat dan Desa
25		X	XX	01	2.08	0004	Penyediaan Jasa Pelayanan Umum Kantor	Jumlah Laporan Penyediaan Jasa Pelayanan Umum Kantor yang Disediakan	1 Laporan	Rp 460,220,976.00	0 Laporan	Rp 0	1 Laporan	Rp 172,524,413.00	0 Laporan	Rp 27,750,000.00	0 Laporan	Rp 53,575,000.00	0 Laporan	Rp 28,450,000.00	0 Laporan	Rp 48,900,000.00	0 Laporan	Rp 158,675,000.00	0.00 %	91.97 %	0 Laporan	Rp 158,675,000.00	0.00 %	34.48 %	Dinas Pemberdayaan Masyarakat dan Desa
														Rata-rata capaian kinerja (%)	**0.00**	**35.35**	**0.00**	**47.85**	**68.21**	**31.62**	**29.17**	**152.53**			**91.67**	**267.35**			**91.67**	**76.48**	

No	Sasaran	Kode	Urusan / Bidang Urusan Pemerintahan Daerah dan Program / Kegiatan / Sub Kegiatan	Indikator Kinerja Program (outcome) / Kegiatan (output) / Sub Kegiatan	Target Akhir Renstra Tahun RPJM/Renstra (2021-2026)		Realisasi Capaian Kinerja RKPD sampai dengan Tahun sebelumnya (2023)		Target Kinerja & Anggaran RKPD Tahun yang dievaluasi (2024)		Realisasi Kinerja Pada Triwulan (2024)								Realisasi Capaian Kinerja & Anggaran RKPD Tahun yang dievaluasi (2024)		Tingkat Capaian Kinerja & Realisasi		Realisasi Kinerja & Anggaran RPJM/Renstra s/d Tahun yang dievaluasi		Tingkat Capaian Kinerja & Realisasi		Perangkat Daerah Penanggung Jawab
											I		II		III		IV										
1	2	3	4	5	6		7		8		9		10		11		12		13 = (9 + 10 + 11 + 12)		14 = (13 / 8 * 100) %		15 = (7 + 13)		16 = (15 / 6 * 100) %		17
					K	Rp	K	Rp	K	Rp	K	Rp	K	Rp	K	Rp	K	Rp	K	Rp	K (%)	Rp (%)	K	Rp	K (%)	Rp (%)	
										Predikat kinerja	SR	SR	SR	SR	S	SR	SR	UNK			ST	UNK			ST	T	

Faktor pendorong keberhasilan kinerja:

Faktor penghambat pencapaian kinerja:

Tindak lanjut yang diperlukan dalam triwulan berikutnya:

Tindak lanjut yang diperlukan dalam Renja Perangkat Daerah berikutnya:

Evaluasi Terhadap Hasil RKPD Perangkat Daerah
Kabupaten Bengkulu Utara
Tahun 2024

No	Sasaran	Kode					Urusan / Bidang Urusan Pemerintahan Daerah dan Program / Kegiatan / Sub Kegiatan	Indikator Kinerja Program (outcome) / Kegiatan (output) / Sub Kegiatan (sub-	Target Akhir Renstra Tahun RPJM/Renstra (2021-2026)		Realisasi Capaian Kinerja RKPD sampai dengan Tahun sebelumnya		Target Kinerja & Anggaran RKPD Tahun yang dievaluasi (2024)		Realisasi Kinerja Pada Triwulan (2024)								Realisasi Capaian Kinerja & Anggaran RKPD Tahun yang dievaluasi (2024)		Tingkat Capaian Kinerja & Realisasi Anggaran		Realisasi Kinerja & Anggaran RPJM/Renstra s/d Tahun yang dievaluasi		Tingkat Capaian Kinerja & Realisasi		Perangkat Daerah Penanggung Jawab
															I		II		III		IV										
1	2	3					4	5	6		7		8		9		10		11		12		13 = (9 + 10 + 11 + 12)		14 = (13 / 8 * 100) %		15 = (7 + 13)		16 = (15 / 6 * 100) %		17
									K	Rp	K	Rp	K	Rp	K	Rp	K	Rp	K	Rp	K	Rp	K	Rp	K (%)	Rp (%)	K	Rp	K (%)	Rp (%)	
		2					**URUSAN PEMERINTAHAN WAJIB YANG TIDAK BERKAITAN DENGAN PELAYANAN DASAR**																								
		2	14				**URUSAN PEMERINTAHAN BIDANG PENGENDALIAN PENDUDUK DAN KELUARGA BERENCANA**																								
	Mengendalikan Pertumbuhan Penduduk/TFR	2	14	02			**PROGRAM PENGENDALIAN PENDUDUK**	**Persentase pemenuhan kebutuhan penunjang Perangkat Daerah**	**0 %**	**Rp 0**		**Rp 0**	**100 %**	**Rp 4,467,724,131.00**		**Rp 0**		**Rp 57,000,000.00**		**Rp 106,020,000.00**		**Rp 103,090,000.00**		**Rp 266,110,000.00**		**5.96 %**		**Rp 266,110,000.00**		**0.00 %**	**Dinas Pengendalian Penduduk dan Keluarga Berencana**
								Persentase Peningkatan Peserta KB Aktif Pertahun	**0 %**	**Rp 0**			**1.3 %**	**Rp 1,049,693,349.00**												**25.35 %**				**0.00 %**	
		2	**14**	**02**	**2.01**		**Pemaduan dan Sinkronisasi Kebijakan Pemerintah Daerah Provinsi dengan Pemerintah Daerah Kabupaten/Kota dalam rangka Pengendalian Kuantitas Penduduk**	**Jumlah Dokumen Pemaduan dan Sinkronisasi Dalam Rangka Pengendalian Kuantitas Penduduk**	**1 Dokumen**	**Rp 0**	**0.00 %**	**Rp 0**	**1 Dokumen**	**Rp 526,250,000.00**	**0.00 %**	**Rp 0**	**0.00 %**	**Rp 0**	**0.00 %**	**Rp 49,020,000.00**	**100.00 %**	**Rp 103,090,000.00**	**100.00 %**	**Rp 152,110,000.00**	**10000.00 %**	**28.90 %**	**100.00 %**	**Rp 152,110,000.00**	**100.00 %**	**0.00 %**	**Dinas Pengendalian Penduduk dan Keluarga Berencana**
1		2	14	02	2.01	0020	Penyerasian Kebijakan Pembangunan Daerah Kabupaten/Kota terhadap Pembangunan Keluarga, Kependudukan, dan Keluarga Berencana (Bangga Kencana)	Jumlah Dokumen Hasil Penyerasian Kebijakan Pembangunan Daerah Kabupaten/Kota Program Bangga Kencana (Pembangunan Keluarga, Kependudukan, dan Keluarga Berencana)	5 Dokumen	Rp 0	0 Dokumen	Rp 0	1 Dokumen	Rp 526,250,000.00	0 Dokumen	Rp 0	0 Dokumen	Rp 0	0 Dokumen	Rp 49,020,000.00	1 Dokumen	Rp 103,090,000.00	1 Dokumen	Rp 152,110,000.00	100.00 %	28.90 %	1 Dokumen	Rp 152,110,000.00	20.00 %	0.00 %	Dinas Pengendalian Penduduk dan Keluarga Berencana
		2	**14**	**02**	**2.02**		**Pemetaan Perkiraan Pengendalian Penduduk Cakupan Daerah Kabupaten/Kota**	**Jumlah Pemetaan Perkiraan Pengendalian Penduduk Cakupan Daerah kabupaten/Kota**	**19 Kecamatan**	**Rp 0**	**0.00 %**	**Rp 0**	**19 Kecamatan**	**Rp 114,500,000.00**	**0.00 %**	**Rp 0**	**0.00 %**	**Rp 57,000,000.00**	**50.00 %**	**Rp 57,000,000.00**	**0.00 %**	**Rp 0**	**50.00 %**	**Rp 114,000,000.00**	**263.16 %**	**99.56 %**	**50.00 %**	**Rp 114,000,000.00**	**50.00 %**	**0.00 %**	**Dinas Pengendalian Penduduk dan Keluarga Berencana**
2		2	14	02	2.02	0002	Penyediaan dan Pengolahan Data Kependudukan	Jumlah Dokumen Penyediaan dan Penedahan Data Kependudukan	5 Dokumen	Rp 0	0 Dokumen	Rp 0	1 Dokumen	Rp 114,000,000.00	0 Dokumen	Rp 0	0 Dokumen	Rp 57,000,000.00	1 Dokumen	Rp 57,000,000.00	0 Dokumen	Rp 0	1 Dokumen	Rp 114,000,000.00	100.00 %	100.00 %	1 Dokumen	Rp 114,000,000.00	20.00 %	0.00 %	Dinas Pengendalian Penduduk dan Keluarga Berencana
3		2	14	02	2.02	0019	Pemetaan Program Pembangunan Keluarga, Kependudukan, dan Keluarga Berencana (Bangga Kencana)	Jumlah dokumen Pemetaan Program Pembangunan Keluarga, Kependudukan, dan Keluarga Berencana (Bangga Kencana)	5 Dokumen	Rp 0	0 Dokumen	Rp 0	1 Dokumen	Rp 500,000.00	0 Dokumen	Rp 0	0 Dokumen	Rp 0	0 Dokumen	Rp 0	0 Dokumen	Rp 0	0 Dokumen	Rp 0	0.00 %	0.00 %	0 Dokumen	Rp 0	0.00 %	0.00 %	Dinas Pengendalian Penduduk dan Keluarga Berencana
													Rata-rata capaian kinerja (%)		**0.00**	**0.00**	**0.00**	**16.67**	**33.33**	**19.77**	**33.33**	**6.53**			**66.67**	**42.97**			**13.33**	**0.00**	
														Predikat kinerja	**SR**	**SR**	**SR**	**SR**	**SR**	**SR**	**SR**	**SR**			**S**	**SR**			**SR**	**SR**	
	Mengendalikan Pertumbuhan Penduduk/TFR	**2**	**14**	**03**			**PROGRAM PEMBINAAN KELUARGA BERENCANA (KB)**	**Persentase Penurunan Peserta Unsmet Nett**	**0 %**	**Rp 0**		**Rp 0**	**3.75 %**	**Rp 3,895,888,809.00**		**Rp 4,300,000.00**		**Rp 743,777,982.00**		**Rp 1,190,650,568.00**		**Rp 1,860,737,866.00**		**Rp 3,799,466,416.00**		**97.53 %**		**Rp 3,799,466,416.00**		**0.00 %**	**Dinas Pengendalian Penduduk dan Keluarga Berencana**
		2	**14**	**03**	**2.01**		**Pelaksanaan Advokasi, Komunikasi, Informasi dan Edukasi (KIE) Pengendalian Penduduk dan KB Sesuai Kearifan Budaya Lokal**	**Persentase penyebar luasan informasi kependudukan**	**100 %**	**Rp 0**	**0.00 %**	**Rp 0**	**100 %**	**Rp 0**	**0.00 %**	**Rp 0**	**0.00 %**	**Rp 215,192,800.00**	**0.00 %**	**Rp 365,205,480.00**	**100.00 %**	**Rp 388,895,000.00**	**100.00 %**	**Rp 969,293,280.00**	**100.00 %**	**0.00 %**	**100.00 %**	**Rp 969,293,280.00**	**100.00 %**	**0.00 %**	**Dinas Pengendalian Penduduk dan Keluarga Berencana**
4		2	14	03	2.01	0013	Komunikasi, Informasi dan Edukasi (KIE) ProgramBangga Kencana sesuai Kearifan Budaya Lokal	Jumlah Komunikasi, Informasi dan Edukasi (KIE) Program Bangga Kencana (Pembangunan Keluarga, Kependudukan, dan Keluarga Berencana) sesuai Kearifan Budaya Lokal yang dilaksanakan	5 Dokumen	Rp 0	0 Dokumen	Rp 0	1 Dokumen	Rp 0	0 Dokumen	Rp 0	0 Dokumen	Rp 215,192,800.00	0 Dokumen	Rp 365,205,480.00	1 Dokumen	Rp 388,895,000.00	1 Dokumen	Rp 969,293,280.00	100.00 %	0.00 %	1 Dokumen	Rp 969,293,280.00	20.00 %	0.00 %	Dinas Pengendalian Penduduk dan Keluarga Berencana
		2	**14**	**03**	**2.02**		**Pendayagunaan Tenaga Penyuluh KB/Petugas Lapangan KB (PKB/PLKB)**	**Jumlah Penyuluh KB/Petugas Lapangan KB (PKB/PLKB)**	**63 Orang**	**Rp 0**	**0.00 %**	**Rp 0**	**63 Orang**	**Rp 732,000,000.00**	**0.00 %**	**Rp 0**	**0.00 %**	**Rp 99,810,000.00**	**0.00 %**	**Rp 209,745,220.00**	**100.00 %**	**Rp 343,089,400.00**	**100.00 %**	**Rp 652,644,620.00**	**158.73 %**	**89.16 %**	**100.00 %**	**Rp 652,644,620.00**	**100.00 %**	**0.00 %**	**Dinas Pengendalian Penduduk dan Keluarga Berencana**
5		2	14	03	2.02	0005	Pembinaan IMP dan Program Bangga Kencana di Lini Lapangan oleh PKB/PLKB	Jumlah Organisasi yang Mengikuti Pembinaan IMP dan Program Bangga Kencana (Pembangunan Keluarga, Kependudukan, dan Keluarga Berencana) di Lini Lapangan oleh PKB/PLKB	1100 Organisasi	Rp 0	0 Organisasi	Rp 0	220 Organisasi	Rp 732,000,000.00	0 Organisasi	Rp 0	0 Organisasi	Rp 99,810,000.00	0 Organisasi	Rp 209,745,220.00	220 Organisasi	Rp 343,089,400.00	220 Organisasi	Rp 652,644,620.00	100.00 %	89.16 %	220 Organisasi	Rp 652,644,620.00	20.00 %	0.00 %	Dinas Pengendalian Penduduk dan Keluarga Berencana
		2	**14**	**03**	**2.03**		**Pengendalian dan Pendistribusian Kebutuhan Alat dan Obat Kontrasepsi serta Pelaksanaan Pelayanan KB di Daerah Kabupaten/Kota**	**Persentase alat dan obat kontrasepsi (ALOKON)**	**85 %**	**Rp 0**	**0.00 %**	**Rp 0**	**85 %**	**Rp 2,283,650,000.00**	**0.00 %**	**Rp 0**	**0.00 %**	**Rp 295,462,500.00**	**0.00 %**	**Rp 430,970,548.00**	**100.00 %**	**Rp 815,834,516.00**	**100.00 %**	**Rp 1,542,267,564.00**	**117.65 %**	**67.54 %**	**100.00 %**	**Rp 1,542,267,564.00**	**100.00 %**	**0.00 %**	**Dinas Pengendalian Penduduk dan Keluarga Berencana**
6		2	14	03	2.03	0001	Pengendalian Pendistribusian Alat dan Obat Kontrasepsi dan Sarana Penunjang Pelayanan KB ke Fasilitas Kesehatan Termasuk Jaringan dan Jejaringnya	Jumlah Laporan Pengendalian Pendistribusian Alat dan Obat Kontrasepsi dan Sarana Penunjang Pelayanan KB ke Fasilitas Kesehatan Termasuk Jaringan dan Jejaringnya	5 Laporan	Rp 0	0 Laporan	Rp 0	1 Laporan	Rp 21,600,000.00	0 Laporan	Rp 0	0 Laporan	Rp 3,630,000.00	0 Laporan	Rp 0	1 Laporan	Rp 17,052,000.00	1 Laporan	Rp 20,682,000.00	100.00 %	95.75 %	1 Laporan	Rp 20,682,000.00	20.00 %	0.00 %	Dinas Pengendalian Penduduk dan Keluarga Berencana
7		2	14	03	2.03	0003	Peningkatan Kesertaan Penggunaan Metode Kontrasepsi Jangka Panjang (MKJP)	Jumlah Orang yang Mengikuti Kesertaan Penggunaan Metode Kontrasepsi Jangka Panjang (MKJP)	5750 Orang	Rp 0	0 Orang	Rp 0	1150 Orang	Rp 557,050,000.00	0 Orang	Rp 0	0 Orang	Rp 81,802,500.00	0 Orang	Rp 77,618,000.00	1150 Orang	Rp 179,555,400.00	1150 Orang	Rp 338,975,900.00	100.00 %	60.85 %	1150 Orang	Rp 338,975,900.00	20.00 %	0.00 %	Dinas Pengendalian Penduduk dan Keluarga Berencana
8		2	14	03	2.03	0006	Penyediaan Sarana Penunjang Pelayanan KB	Jumlah Unit Sarana Penunjang Pelayanan KB	115 Unit	Rp 0	0 Unit	Rp 0	23 Unit	Rp 300,000,000.00	0 Unit	Rp 0	0 Unit	Rp 0	0 Unit	Rp 0	23 Unit	Rp 239,085,000.00	23 Unit	Rp 239,085,000.00	100.00 %	79.70 %	23 Unit	Rp 239,085,000.00	20.00 %	0.00 %	Dinas Pengendalian Penduduk dan Keluarga Berencana
9		2	14	03	2.03	0008	Pembinaan Pelayanan Keluarga Berencana dan Kesehatan Reproduksi di Fasilitas Kesehatan Termasuk Jaringan dan Jejaringnya	Jumlah Laporan Hasil Pembinaan Pelayanan Keluarga Berencana dan Kesehatan Reproduksi di Fasilitas Kesehatan Termasuk Jaringan dan Jejaringnya	20 Laporan	Rp 0	0 Laporan	Rp 0	4 Laporan	Rp 1,376,200,000.00	0 Laporan	Rp 0	0 Laporan	Rp 200,430,000.00	0 Laporan	Rp 353,352,548.00	4 Laporan	Rp 360,942,116.00	4 Laporan	Rp 914,724,664.00	100.00 %	66.47 %	4 Laporan	Rp 914,724,664.00	20.00 %	0.00 %	Dinas Pengendalian Penduduk dan Keluarga Berencana
10		2	14	03	2.03	0010	Peningkatan Kompetensi Tenaga Pelayanan Keluarga Berencana dan Kesehatan Reproduksi	Jumlah Tenaga Pelayanan yang Mengikuti Peningkatan Kompetensi Tenaga Pelayanan Keluarga Berencana dan Kesehatan Reproduksi	120 Orang	Rp 0	0 Orang	Rp 0	24 Orang	Rp 28,800,000.00	0 Orang	Rp 0	0 Orang	Rp 9,600,000.00	0 Orang	Rp 0	24 Orang	Rp 19,200,000.00	24 Orang	Rp 28,800,000.00	100.00 %	100.00 %	24 Orang	Rp 28,800,000.00	20.00 %	0.00 %	Dinas Pengendalian Penduduk dan Keluarga Berencana
		2	**14**	**03**	**2.04**		**Pemberdayaan dan Peningkatan Peran Serta Organisasi Kemasyarakatan Tingkat Daerah Kabupaten/Kota dalam Pelaksanaan Pelayanan dan Pembinaan Kesertaan Ber-KB**	**Persentase Peserta KB baru**	**100 %**	**Rp 0**	**0.00 %**	**Rp 0**	**100 %**	**Rp 925,000,000.00**	**0.00 %**	**Rp 4,300,000.00**	**0.00 %**	**Rp 133,312,682.00**	**0.00 %**	**Rp 184,729,320.00**	**100.00 %**	**Rp 312,918,950.00**	**100.00 %**	**Rp 635,260,952.00**	**100.00 %**	**68.68 %**	**100.00 %**	**Rp 635,260,952.00**	**100.00 %**	**0.00 %**	**Dinas Pengendalian Penduduk dan Keluarga Berencana**
11		2	14	03	2.04	0002	Integrasi Pembangunan Lintas Sektor di Kampung KB	Jumlah Dokumen Hasil Integrasi Pembangunan Lintas Sektor di Kampung KB	5 Dokumen	Rp 0	0 Dokumen	Rp 0	1 Dokumen	Rp 925,000,000.00	0 Dokumen	Rp 4,300,000.00	0 Dokumen	Rp 133,312,682.00	0 Dokumen	Rp 184,729,320.00	1 Dokumen	Rp 312,918,950.00	1 Dokumen	Rp 635,260,952.00	100.00 %	68.68 %	1 Dokumen	Rp 635,260,952.00	20.00 %	0.00 %	Dinas Pengendalian Penduduk dan Keluarga Berencana
													Rata-rata capaian kinerja (%)		**0.00**	**0.06**	**0.00**	**13.43**	**0.00**	**11.03**	**100.00**	**45.56**			**100.00**	**70.08**			**20.00**	**0.00**	
														Predikat kinerja	**SR**	**SR**	**SR**	**SR**	**SR**	**SR**	**ST**	**SR**			**ST**	**S**			**SR**	**SR**	
	Mengendalikan Pertumbuhan Penduduk/TFR	**2**	**14**	**04**			**PROGRAM PEMBERDAYAAN DAN PENINGKATAN KELUARGA SEJAHTERA (KS)**	**Persentase Penurunan Pernikahan Usia Dini/Tahun**	**0 %**	**Rp 0**		**Rp 0**	**5 %**	**Rp 31,053,801.00**		**Rp 0**		**Rp 0**		**Rp 594,785,900.00**		**Rp 1,170,557,600.00**		**Rp 1,765,343,500.00**		**5684.79 %**		**Rp 1,765,343,500.00**		**0.00 %**	**Dinas Pengendalian Penduduk dan Keluarga Berencana**
		2	**14**	**04**	**2.01**		**Pelaksanaan Pembangunan Keluarga Melalui Pembinaan Ketahanan dan Kesejahteraan Keluarga**	**Persentase Petugas dan kelompok KB**	**100 %**	**Rp 0**	**0.00 %**	**Rp 0**	**100 %**	**Rp 2,107,500,000.00**	**0.00 %**	**Rp 0**	**0.00 %**	**Rp 0**	**33.33 %**	**Rp 594,785,900.00**	**66.67 %**	**Rp 1,170,557,600.00**	**100.00 %**	**Rp 1,765,343,500.00**	**100.00 %**	**83.76 %**	**100.00 %**	**Rp 1,765,343,500.00**	**100.00 %**	**0.00 %**	**Dinas Pengendalian Penduduk dan Keluarga Berencana**
12		2	14	04	2.01	0018	Pengadaan Sarana Kelompok Kegiatan Ketahanan dan Kesejahteraan Keluarga (BKR, BKR, BKL, PPKS, PIK-R dan Usaha Peningkatan Pendapatan Keluarga Akseptor (UPPKA)	Jumlah Unit Sarana Kelompok Kegiatan Ketahanan dan Kesejahteraan Keluarga (BKR, BKR, BKL, PPKS, PIK-R dan Usaha Peningkatan Pendapatan Keluarga Akseptor (UPPKA) yang tersedia	93 Unit	Rp 0	0 Unit	Rp 0	19 Unit	Rp 1,827,000,000.00	0 Unit	Rp 0	0 Unit	Rp 0	0 Unit	Rp 571,290,000.00	19 Unit	Rp 1,101,850,000.00	19 Unit	Rp 1,673,140,000.00	100.00 %	91.58 %	19 Unit	Rp 1,673,140,000.00	20.43 %	0.00 %	Dinas Pengendalian Penduduk dan Keluarga Berencana
13		2	14	04	2.01	0019	Orientasi/Pelatihan Teknis Pelaksana/Kader Ketahanan dan Kesejahteraan Keluarga (BKR, BKR, BKL, PPKS, PIK-R dan Usaha Peningkatan Pendapatan Keluarga Akseptor (UPPKA)	Jumlah kader yang mengikuti Orientasi/Pelatihan Teknis Pelaksana/Kader Ketahanan dan Kesejahteraan Keluarga (BKR, BKR, BKL, PPKS, PIK-R dan Pemberdayaan Ekonomi Keluarga/Usaha Peningkatan Pendapatan Keluarga Akseptor (UPPKA)	570 Orang	Rp 0	0 Orang	Rp 0	114 Orang	Rp 280,000,000.00	0 Orang	Rp 0	0 Orang	Rp 0	0 Orang	Rp 22,995,900.00	114 Orang	Rp 68,707,600.00	114 Orang	Rp 91,703,500.00	100.00 %	32.75 %	114 Orang	Rp 91,703,500.00	20.00 %	0.00 %	Dinas Pengendalian Penduduk dan Keluarga Berencana
14		2	14	04	2.01	0021	Orientasi dan Pelatihan Teknis Pengelola Ketahanan dan Kesejahteraan Keluarga (BKR, BKR, BKL, PPKS, PIK-R dan Usaha Peningkatan Pendapatan Keluarga Akseptor (UPPKA)	Jumlah Laporan Hasil Orientasi dan Pelatihan Teknis Pengelola Ketahanan dan Kesejahteraan Keluarga (BKR, BKR, BKL, PPKS, PIK-R dan Pemberdayaan Ekonomi Keluarga/Usaha Peningkatan Pendapatan Keluarga Akseptor (UPPKA)	5 Laporan	Rp 0	0 Laporan	Rp 0	1 Laporan	Rp 500,000.00	0 Laporan	Rp 0	0 Laporan	Rp 0	1 Laporan	Rp 500,000.00	0 Laporan	Rp 0	1 Laporan	Rp 500,000.00	100.00 %	100.00 %	1 Laporan	Rp 500,000.00	20.00 %	0.00 %	Dinas Pengendalian Penduduk dan Keluarga Berencana
													Rata-rata capaian kinerja (%)		**0.00**	**0.00**	**0.00**	**0.00**	**33.33**	**46.49**	**66.67**	**28.28**			**100.00**	**74.78**			**20.14**	**0.00**	
														Predikat kinerja	**SR**	**SR**	**SR**	**SR**	**SR**	**SR**	**S**	**SR**			**ST**	**S**			**SR**	**SR**	
		X					**NON URUSAN**																								
		X	**XX**				**URUSAN PEMERINTAHAN BIDANG XX**																								
	Meningkatnya Akuntabilitas Kinerja Birokrasi	**X**	**XX**	**01**			**PROGRAM PENUNJANG URUSAN PEMERINTAHAN DAERAH KABUPATEN/KOTA**	**Persentase pemenuhan kebutuhan penunjang Perangkat Daerah**	**0 %**	**Rp 0**		**Rp 0**	**100 %**	**Rp 4,467,724,131.00**		**Rp 794,965,291**		**Rp 862,994,582.00**		**Rp 667,298,308.00**		**Rp 826,465,883.00**		**Rp 3,151,724,064.00**		**70.54 %**		**Rp 3,151,724,064.00**		**0.00 %**	**Dinas Pengendalian Penduduk dan Keluarga Berencana**
		X	**XX**	**01**	**2.01**		**Perencanaan, Penganggaran, dan Evaluasi Kinerja Perangkat Daerah**	**Persentase ketersediaan dokumen perencanaan, Penganggaran dan Evaluasi Perangkat Daerah**	**100 %**	**Rp 0**	**0.00 %**	**Rp 0**	**100 %**	**Rp 58,100,000.00**	**0.00 %**	**Rp 2,850,000.00**	**10.00 %**	**Rp 19,130,000.00**	**40.00 %**	**Rp 17,599,000.00**	**50.00 %**	**Rp 18,521,000.00**	**100.00 %**	**Rp 58,100,000.00**	**100.00 %**	**100.00 %**	**100.00 %**	**Rp 58,100,000.00**	**100.00 %**	**0.00 %**	**Dinas Pengendalian Penduduk dan Keluarga Berencana**
15		X	XX	01	2.01	0001	Penyusunan Dokumen Perencanaan Perangkat Daerah	Jumlah Dokumen Perencanaan Perangkat Daerah	10 Dokumen	Rp 0	0 Dokumen	Rp 0	2 Dokumen	Rp 28,100,000.00	0 Dokumen	Rp 2,850,000.00	1 Dokumen	Rp 14,631,000.00	0 Dokumen	Rp 6,398,000.00	1 Dokumen	Rp 4,221,000.00	2 Dokumen	Rp 28,100,000.00	100.00 %	100.00 %	2 Dokumen	Rp 28,100,000.00	20.00 %	0.00 %	Dinas Pengendalian Penduduk dan Keluarga Berencana
16		X	XX	01	2.01	0002	Koordinasi dan Penyusunan Dokumen RKA-SKPD	Jumlah Dokumen RKA-SKPD dan Laporan Hasil Koordinasi Penyusunan Dokumen RKA-SKPD	5 Dokumen	Rp 0	0 Dokumen	Rp 0	1 Dokumen	Rp 7,500,000.00	0 Dokumen	Rp 0	0 Dokumen	Rp 0	1 Dokumen	Rp 7,500,000.00	0 Dokumen	Rp 0	1 Dokumen	Rp 7,500,000.00	100.00 %	100.00 %	1 Dokumen	Rp 7,500,000.00	20.00 %	0.00 %	Dinas Pengendalian Penduduk dan Keluarga Berencana
17		X	XX	01	2.01	0004	Koordinasi dan Penyusunan DPA-SKPD	Jumlah Dokumen DPA-SKPD dan Laporan Hasil Koordinasi Penyusunan Dokumen DPA-SKPD	5 Dokumen	Rp 0	0 Dokumen	Rp 0	1 Dokumen	Rp 7,500,000.00	0 Dokumen	Rp 0	0 Dokumen	Rp 0	0 Dokumen	Rp 0	1 Dokumen	Rp 7,500,000.00	1 Dokumen	Rp 7,500,000.00	100.00 %	100.00 %	1 Dokumen	Rp 7,500,000.00	20.00 %	0.00 %	Dinas Pengendalian Penduduk dan Keluarga Berencana
18		X	XX	01	2.01	0006	Koordinasi dan Penyusunan Laporan Capaian Kinerja dan Ikhtisar Realisasi Kinerja SKPD	Jumlah Laporan Capaian Kinerja dan Ikhtisar Realisasi Kinerja SKPD dan Laporan Hasil Koordinasi Penyusunan Laporan Capaian Kinerja dan Ikhtisar Realisasi Kinerja SKPD	5 Laporan	Rp 0	0 Laporan	Rp 0	1 Laporan	Rp 10,000,000.00	0 Laporan	Rp 0	0 Laporan	Rp 2,699,000.00	1 Laporan	Rp 3,701,000.00	0 Laporan	Rp 3,600,000.00	1 Laporan	Rp 10,000,000.00	100.00 %	100.00 %	1 Laporan	Rp 10,000,000.00	20.00 %	0.00 %	Dinas Pengendalian Penduduk dan Keluarga Berencana
19		X	XX	01	2.01	0007	Evaluasi Kinerja Perangkat Daerah	Jumlah Laporan Evaluasi Kinerja Perangkat Daerah	5 Laporan	Rp 0	0 Laporan	Rp 0	1 Laporan	Rp 5,000,000.00	0 Laporan	Rp 0	0 Laporan	Rp 1,800,000.00	0 Laporan	Rp 0	1 Laporan	Rp 3,200,000.00	1 Laporan	Rp 5,000,000.00	100.00 %	100.00 %	1 Laporan	Rp 5,000,000.00	20.00 %	0.00 %	Dinas Pengendalian Penduduk dan Keluarga Berencana
		X	**XX**	**01**	**2.02**		**Administrasi Keuangan Perangkat Daerah**	**Persentase Pemenuhan Administrasi Keuanran Perangkat Daerah**	**100 %**	**Rp 0**	**0.00 %**	**Rp 0**	**100 %**	**Rp 3,030,222,000.00**	**25.00 %**	**Rp 740,888,405**	**0.00 %**	**Rp 752,283,799.00**	**50.00 %**	**Rp 531,235,766.00**	**25.00 %**	**Rp 632,257,982.00**	**100.00 %**	**Rp 2,656,665,952.00**	**100.00 %**	**87.67 %**	**100.00 %**	**Rp 2,656,665,952.00**	**100.00 %**	**0.00 %**	**Dinas Pengendalian Penduduk dan Keluarga Berencana**
20		X	XX	01	2.02	0001	Penyediaan Gaji dan Tunjangan ASN	Jumlah Orang yang Menerima Gaji dan Tunjangan ASN	155 Orang/bulan	Rp 0	0 Orang/bulan	Rp 0	31 Orang/bulan	Rp 2,866,822,000.00	31 Orang/bulan	Rp 712,888,905	0 Orang/bulan	Rp 700,169,799.00	0 Orang/bulan	Rp 507,676,266.00	0 Orang/bulan	Rp 585,622,982.00	31 Orang/bulan	Rp 2,506,357,952.00	100.00 %	87.43 %	31 Orang/bulan	Rp 2,506,357,952.00	20.00 %	0.00 %	Dinas Pengendalian Penduduk dan Keluarga Berencana

No	Sasaran	Kode					Urusan / Bidang Urusan Pemerintahan Daerah dan Program / Kegiatan / Sub Kegiatan	Indikator Kinerja Program (outcome) / Kegiatan (output) / Sub Kegiatan (sub-	Target Akhir Renstra Tahun RPJM/Renstra (2021-2026)		Realisasi Capaian Kinerja RKPD sampai dengan Tahun sebelumnya		Target Kinerja & Anggaran RKPD Tahun yang dievaluasi (2024)		Realisasi Kinerja Pada Triwulan (2024)								Realisasi Capaian Kinerja & Anggaran RKPD Tahun yang dievaluasi (2024)		Tingkat Capaian Kinerja & Realisasi Anggaran		Realisasi Kinerja & Anggaran RPJM/Renstra s/d Tahun yang dievaluasi		Tingkat Capaian Kinerja & Realisasi		Perangkat Daerah Penanggung Jawab
															I		II		III		IV										
1	2	3					4	5	6		7		8		9		10		11		12		13 = (9 + 10 + 11 + 12)		14 = (13 / 8 * 100) %		15 = (7 + 13)		16 = (15 / 6 * 100) %		17
									K	Rp	K	Rp	K	Rp	K	Rp	K	Rp	K	Rp	K	Rp	K	Rp	K (%)	Rp (%)	K	Rp	K (%)	Rp (%)	
21		X	XX	01	2.02	0003	Pelaksanaan Penatausahaan dan Pengujian/Verifikasi Keuangan SKPD	Jumlah Dokumen Penatausahaan dan Penguiian/Verifikasi Keuanaan SKPD	5 Dokumen	Rp 0	0 Dokumen	Rp 0	1 Dokumen	Rp 124,200,000.00	0 Dokumen	Rp 21,350,000.00	0 Dokumen	Rp 34,000,000.00	0 Dokumen	Rp 16,600,000.00	1 Dokumen	Rp 40,310,000.00	1 Dokumen	Rp 112,260,000.00	100.00 %	90.39 %	1 Dokumen	Rp 112,260,000.00	20.00 %	0.00 %	Dinas Pengendalian Penduduk dan Keluarga Berencana
22		X	XX	01	2.02	0005	Koordinasi dan Penyusunan Laporan Keuangan Akhir Tahun SKPD	Jumlah Laporan Keuangan Akhir Tahun SKPD dan Laporan Hasil Koordinasi Penyusunan Laporan Keuangan Akhir Tahun SKPD	5 Laporan	Rp 0	0 Laporan	Rp 0	1 Laporan	Rp 24,200,000.00	0 Laporan	Rp 2,779,500.00	0 Laporan	Rp 15,750,000.00	1 Laporan	Rp 3,272,500.00	0 Laporan	Rp 1,578,000.00	1 Laporan	Rp 23,380,000.00	100.00 %	96.61 %	1 Laporan	Rp 23,380,000.00	20.00 %	0.00 %	Dinas Pengendalian Penduduk dan Keluarga Berencana
23		X	XX	01	2.02	0007	Koordinasi dan Penyusunan Laporan Keuangan Bulanan/ Triwulanan/ Semesteran SKPD	Jumlah Laporan Keuangan Bulanan/ Triwulanan/ Semesteran SKPD dan Laporan Koordinasi Penyusunan Laporan Keuangan Bulanan/Triwulanan/Semesteran SKPD	5 Laporan	Rp 0	0 Laporan	Rp 0	1 Laporan	Rp 15,000,000.00	0 Laporan	Rp 3,870,000.00	0 Laporan	Rp 2,364,000.00	1 Laporan	Rp 3,687,000.00	0 Laporan	Rp 4,747,000.00	1 Laporan	Rp 14,668,000.00	100.00 %	97.79 %	1 Laporan	Rp 14,668,000.00	20.00 %	0.00 %	Dinas Pengendalian Penduduk dan Keluarga Berencana
		X	**XX**	**01**	**2.03**		**Administrasi Barang Milik Daerah pada Perangkat Daerah**	**Persentase Administrasi Barang Milik Daerah pada Perangkat Daerah**	**100 %**	**Rp 0**	**0.00 %**	**Rp 0**	**100 %**	**Rp 41,800,000.00**	**0.00 %**	**Rp 6,100,000.00**	**0.00 %**	**Rp 11,200,000.00**	**0.00 %**	**Rp 5,600,000.00**	**100.00 %**	**Rp 17,838,000.00**	**100.00 %**	**Rp 40,738,000.00**	**100.00 %**	**97.46 %**	**100.00 %**	**Rp 40,738,000.00**	**100.00 %**	**0.00 %**	**Dinas Pengendalian Penduduk dan Keluarga Berencana**
24		X	XX	01	2.03	0006	Penatausahaan Barang Milik Daerah pada SKPD	Jumlah Laporan Penatausahaan Barang Milik Daerah pada SKPD	5 Laporan	Rp 0	0 Laporan	Rp 0	1 Laporan	Rp 41,800,000.00	0 Laporan	Rp 6,100,000.00	0 Laporan	Rp 11,200,000.00	0 Laporan	Rp 5,600,000.00	1 Laporan	Rp 17,838,000.00	1 Laporan	Rp 40,738,000.00	100.00 %	97.46 %	1 Laporan	Rp 40,738,000.00	20.00 %	0.00 %	Dinas Pengendalian Penduduk dan Keluarga Berencana
		X	**XX**	**01**	**2.05**		**Administrasi Kepegawaian Perangkat Daerah**	**Persentase Peningkatan kapasitas sumberdaya aparatur**	**50 Orang**	**Rp 0**	**0.00 %**	**Rp 0**	**50 Orang**	**Rp 10,000,000.00**	**0.00 %**	**Rp 0**	**0.00 %**	**Rp 0**	**0.00 %**	**Rp 0**	**100.00 %**	**Rp 9,963,000.00**	**100.00 %**	**Rp 9,963,000.00**	**200.00 %**	**99.63 %**	**100.00 %**	**Rp 9,963,000.00**	**100.00 %**	**0.00 %**	**Dinas Pengendalian Penduduk dan Keluarga Berencana**
25		X	XX	01	2.05	0002	Pengadaan Pakaian Dinas beserta Atribut Kelengkapannya	Jumlah Paket Pakaian Dinas beserta Atribut Kelengkapannya	5 Paket	Rp 0	0 Paket	Rp 0	1 Paket	Rp 10,000,000.00	0 Paket	Rp 0	0 Paket	Rp 0	0 Paket	Rp 0	1 Paket	Rp 9,963,000.00	1 Paket	Rp 9,963,000.00	100.00 %	99.63 %	1 Paket	Rp 9,963,000.00	20.00 %	0.00 %	Dinas Pengendalian Penduduk dan Keluarga Berencana
		X	**XX**	**01**	**2.06**		**Administrasi Umum Perangkat Daerah**	**Persentase Terlaksananya administrasi umum Perangkat Daerah**	**100 %**	**Rp 0**	**0.00 %**	**Rp 0**	**100 %**	**Rp 110,893,943.00**	**0.00 %**	**Rp 5,923,200.00**	**16.67 %**	**Rp 21,831,800.00**	**29.17 %**	**Rp 34,888,875.00**	**45.83 %**	**Rp 47,942,000.00**	**91.67 %**	**Rp 110,585,875.00**	**91.67 %**	**99.72 %**	**91.67 %**	**Rp 110,585,875.00**	**91.67 %**	**0.00 %**	**Dinas Pengendalian Penduduk dan Keluarga Berencana**
26		X	XX	01	2.06	0001	Penyediaan Komponen Instalasi Listrik/Penerangan Bangunan Kantor	Jumlah Paket Komponen Instalasi Listrik/Penerangan Bangunan Kantor yang Disediakan	5 Paket	Rp 0	0 Paket	Rp 0	1 Paket	Rp 1,500,000.00	0 Paket	Rp 0	1 Paket	Rp 1,488,000.00	0 Paket	Rp 0	0 Paket	Rp 0	1 Paket	Rp 1,488,000.00	100.00 %	99.20 %	1 Paket	Rp 1,488,000.00	20.00 %	0.00 %	Dinas Pengendalian Penduduk dan Keluarga Berencana
27		X	XX	01	2.06	0003	Penyediaan Peralatan Rumah Tangga	Jumlah Paket Peralatan Rumah Tangga yang Disediakan	5 Paket	Rp 0	0 Paket	Rp 0	1 Paket	Rp 5,000,000.00	0 Paket	Rp 0	0 Paket	Rp 1,600,000.00	1 Paket	Rp 3,395,000.00	0 Paket	Rp 0	1 Paket	Rp 4,995,000.00	100.00 %	99.90 %	1 Paket	Rp 4,995,000.00	20.00 %	0.00 %	Dinas Pengendalian Penduduk dan Keluarga Berencana
28		X	XX	01	2.06	0004	Penyediaan Bahan Logistik Kantor	Jumlah Paket Bahan Logistik Kantor yang Disediakan	20 Paket	Rp 0	0 Paket	Rp 0	4 Paket	Rp 25,000,000.00	0 Paket	Rp 4,344,000.00	0 Paket	Rp 7,884,000.00	1 Paket	Rp 7,434,000.00	1 Paket	Rp 5,336,000.00	2 Paket	Rp 24,998,000.00	50.00 %	99.99 %	2 Paket	Rp 24,998,000.00	10.00 %	0.00 %	Dinas Pengendalian Penduduk dan Keluarga Berencana
29		X	XX	01	2.06	0005	Penyediaan Barang Cetakan dan Penggandaan	Jumlah Paket Barang Cetakan dan Penggandaan yang Disediakan	5 Paket	Rp 0	0 Paket	Rp 0	1 Paket	Rp 19,393,943.00	0 Paket	Rp 1,579,200.00	0 Paket	Rp 2,354,800.00	0 Paket	Rp 854,875.00	1 Paket	Rp 14,418,000.00	1 Paket	Rp 19,206,875.00	100.00 %	99.04 %	1 Paket	Rp 19,206,875.00	20.00 %	0.00 %	Dinas Pengendalian Penduduk dan Keluarga Berencana
30		X	XX	01	2.06	0006	Penyediaan Bahan Bacaan dan Peraturan Perundang-undangan	Jumlah Dokumen Bahan Bacaan dan Peraturan Perundang-Undangan yang Disediakan	3 Dokumen	Rp 0	0 Dokumen	Rp 0	3 Dokumen	Rp 1,000,000.00	0 Dokumen	Rp 0	0 Dokumen	Rp 0	0 Dokumen	Rp 480,000.00	3 Dokumen	Rp 480,000.00	3 Dokumen	Rp 960,000.00	100.00 %	96.00 %	3 Dokumen	Rp 960,000.00	100.00 %	0.00 %	Dinas Pengendalian Penduduk dan Keluarga Berencana
31		X	XX	01	2.06	0009	Penyelenggaraan Rapat Koordinasi dan Konsultasi SKPD	Jumlah Laporan Penyelenggaraan Rapat Koordinasi dan Konsultasi SKPD	10 Laporan	Rp 0	0 Laporan	Rp 0	2 Laporan	Rp 59,000,000.00	0 Laporan	Rp 0	0 Laporan	Rp 8,505,000.00	1 Laporan	Rp 22,725,000.00	1 Laporan	Rp 27,708,000.00	2 Laporan	Rp 58,938,000.00	100.00 %	99.89 %	2 Laporan	Rp 58,938,000.00	20.00 %	0.00 %	Dinas Pengendalian Penduduk dan Keluarga Berencana
		X	**XX**	**01**	**2.07**		**Pengadaan Barang Milik Daerah Penunjang Urusan Pemerintah Daerah**	**Jumlah Pengadaan Barang Milik Daerah Penunjang Urusan Pemerintah Daerah**	**5 Unit**	**Rp 0**	**0.00 %**	**Rp 0**	**5 Unit**	**Rp 1,000,000.00**	**0.00 %**	**Rp 0**	**0.00 %**	**Rp 0**	**0.00 %**	**Rp 0**	**100.00 %**	**Rp 900,000.00**	**100.00 %**	**Rp 900,000.00**	**2000.00 %**	**90.00 %**	**100.00 %**	**Rp 900,000.00**	**100.00 %**	**0.00 %**	**Dinas Pengendalian Penduduk dan Keluarga Berencana**
32		X	XX	01	2.07	0006	Pengadaan Peralatan dan Mesin Lainnya	Jumlah Unit Peralatan dan Mesin Lainnya yang Disediakan	25 Unit	Rp 0	0 Unit	Rp 0	5 Unit	Rp 1,000,000.00	0 Unit	Rp 0	0 Unit	Rp 0	0 Unit	Rp 0	5 Unit	Rp 900,000.00	5 Unit	Rp 900,000.00	100.00 %	90.00 %	5 Unit	Rp 900,000.00	20.00 %	0.00 %	Dinas Pengendalian Penduduk dan Keluarga Berencana
		X	**XX**	**01**	**2.08**		**Penyediaan Jasa Penunjang Urusan Pemerintahan Daerah**	**Persentase Terlaksananya pelayanan administrasi umum**	**100 %**	**Rp 0**	**0.00 %**	**Rp 0**	**100 %**	**Rp 236,500,000.00**	**0.00 %**	**Rp 39,203,686**	**33.33 %**	**Rp 52,540,083.00**	**0.00 %**	**Rp 51,474,292.00**	**66.67 %**	**Rp 84,263,401.00**	**100.00 %**	**Rp 227,481,462.00**	**100.00 %**	**96.19 %**	**100.00 %**	**Rp 227,481,462.00**	**100.00 %**	**0.00 %**	**Dinas Pengendalian Penduduk dan Keluarga Berencana**
33		X	XX	01	2.08	0001	Penyediaan Jasa Surat Menyurat	Jumlah Laporan Penyediaan Jasa Surat Menyurat	10 Laporan	Rp 0	0 Laporan	Rp 0	2 Laporan	Rp 2,500,000.00	0 Laporan	Rp 0	2 Laporan	Rp 2,500,000.00	0 Laporan	Rp 0	0 Laporan	Rp 0	2 Laporan	Rp 2,500,000.00	100.00 %	100.00 %	2 Laporan	Rp 2,500,000.00	20.00 %	0.00 %	Dinas Pengendalian Penduduk dan Keluarga Berencana
34		X	XX	01	2.08	0002	Penyediaan Jasa Komunikasi, Sumber Daya Air dan Listrik	Jumlah Laporan Penyediaan Jasa Komunikasi, Sumber Daya Air dan Listrik yang Disediakan	15 Laporan	Rp 0	0 Laporan	Rp 0	3 Laporan	Rp 30,000,000.00	0 Laporan	Rp 5,203,686.00	0 Laporan	Rp 5,040,083.00	0 Laporan	Rp 6,474,292.00	3 Laporan	Rp 6,663,401.00	3 Laporan	Rp 23,381,462.00	100.00 %	77.94 %	3 Laporan	Rp 23,381,462.00	20.00 %	0.00 %	Dinas Pengendalian Penduduk dan Keluarga Berencana
35		X	XX	01	2.08	0004	Penyediaan Jasa Pelayanan Umum Kantor	Jumlah Laporan Penyediaan Jasa Pelayanan Umum Kantor yang Disediakan	5 Laporan	Rp 0	0 Laporan	Rp 0	1 Laporan	Rp 204,000,000.00	0 Laporan	Rp 34,000,000.00	0 Laporan	Rp 45,000,000.00	0 Laporan	Rp 45,000,000.00	1 Laporan	Rp 77,600,000.00	1 Laporan	Rp 201,600,000.00	100.00 %	98.82 %	1 Laporan	Rp 201,600,000.00	20.00 %	0.00 %	Dinas Pengendalian Penduduk dan Keluarga Berencana
		X	**XX**	**01**	**2.09**		**Pemeliharaan Barang Milik Daerah Penunjang Urusan Pemerintahan Daerah**	**Jumlah Pemeliharaan Barang Milik Daerah Penunjang Urusan Pemerintahan Daerah**	**12 Unit**	**Rp 0**	**0.00 %**	**Rp 0**	**12 Unit**	**Rp 47,700,000.00**	**0.00 %**	**Rp 0**	**20.00 %**	**Rp 6,008,900.00**	**46.67 %**	**Rp 26,500,375.00**	**33.33 %**	**Rp 14,780,500.00**	**100.00 %**	**Rp 47,289,775.00**	**833.33 %**	**99.14 %**	**100.00 %**	**Rp 47,289,775.00**	**100.00 %**	**0.00 %**	**Dinas Pengendalian Penduduk dan Keluarga Berencana**
36		X	XX	01	2.09	0002	Penyediaan Jasa Pemeliharaan, Biaya Pemeliharaan, Pajak dan Perizinan Kendaraan Dinas Operasional atau Lapangan	Jumlah Kendaraan Dinas Operasional atau Lapangan yang Dipelihara dan dibayarkan Pajak dan Perizinannya	30 Unit	Rp 0	0 Unit	Rp 0	6 Unit	Rp 30,000,000.00	0 Unit	Rp 0	0 Unit	Rp 4,308,900.00	0 Unit	Rp 10,500,375.00	6 Unit	Rp 14,780,500.00	6 Unit	Rp 29,589,775.00	100.00 %	98.63 %	6 Unit	Rp 29,589,775.00	20.00 %	0.00 %	Dinas Pengendalian Penduduk dan Keluarga Berencana
37		X	XX	01	2.09	0009	Pemeliharaan/Rehabilitasi Gedung Kantor dan Bangunan Lainnya	Jumlah Gedung Kantor dan Bangunan Lainnya yang Dipelihara/Direhabilitasi	1 Unit	Rp 0	0 Unit	Rp 0	1 Unit	Rp 14,700,000.00	0 Unit	Rp 0	0 Unit	Rp 0	1 Unit	Rp 14,700,000.00	0 Unit	Rp 0	1 Unit	Rp 14,700,000.00	100.00 %	100.00 %	1 Unit	Rp 14,700,000.00	100.00 %	0.00 %	Dinas Pengendalian Penduduk dan Keluarga Berencana
38		X	XX	01	2.09	0010	Pemeliharaan/Rehabilitasi Sarana dan Prasarana Gedung Kantor atau Bangunan Lainnya	Jumlah Sarana dan Prasarana Gedung Kantor atau Bangunan Lainnya yang Dipelihara/Direhabilitasi	25 Unit	Rp 0	0 Unit	Rp 0	5 Unit	Rp 3,000,000.00	0 Unit	Rp 0	3 Unit	Rp 1,700,000.00	2 Unit	Rp 1,300,000.00	0 Unit	Rp 0	5 Unit	Rp 3,000,000.00	100.00 %	100.00 %	5 Unit	Rp 3,000,000.00	20.00 %	0.00 %	Dinas Pengendalian Penduduk dan Keluarga Berencana
													Rata-rata capaian kinerja (%)		**4.17**	**6.82**	**12.92**	**28.07**	**29.79**	**27.20**	**51.04**	**34.94**			**97.92**	**97.03**			**26.25**	**0.00**	
													Predikat kinerja		**SR**	**SR**	**SR**	**SR**	**SR**	**SR**	**R**	**SR**			**ST**	**ST**			**SR**	**SR**	

Faktor pendorong keberhasilan kinerja:

Faktor penghambat pencapaian kinerja:

Tindak lanjut yang diperlukan dalam triwulan berikutnya:

Tindak lanjut yang diperlukan dalam Renja Perangkat Daerah berikutnya:

Evaluasi Terhadap Hasil RKPD Perangkat Daerah
Kabupaten Bengkulu Utara
Tahun 2024

No	Sasaran	Kode					Urusan / Bidang Urusan Pemerintahan Daerah dan Program / Kegiatan / Sub Kegiatan	Indikator Kinerja Program (outcome) / Kegiatan (output) /	Target Akhir Renstra Tahun RPJM/Renstra (2021-2026)		Realisasi Capaian Kinerja RKPD sampai dengan Tahun sebelumnya (2023)		Target Kinerja & Anggaran RKPD Tahun yang dievaluasi (2024)		Realisasi Kinerja Pada Triwulan (2024)								Realisasi Capaian Kinerja & Anggaran RKPD Tahun yang dievaluasi (2024)		Tingkat Capaian Kinerja & Realisasi		Realisasi Kinerja & Anggaran RPJM/Renstra s/d Tahun yang dievaluasi		Tingkat Capaian Kinerja & Realisasi		Perangkat Daerah Penanggung Jawab
															I		II		III		IV										
1	2	3					4	5	6		7		8		9		10		11		12		13 = (9 + 10 + 11 + 12)		14 = (13 / 8 * 100) %		15 = (7 + 13)		16 = (15 / 6 * 100) %		17
									K	Rp	K	Rp	K	Rp	K	Rp	K	Rp	K	Rp	K	Rp	K	Rp	K (%)	Rp (%)	K	Rp	K (%)	Rp (%)	
		2					**URUSAN PEMERINTAHAN WAJIB YANG TIDAK BERKAITAN DENGAN PELAYANAN DASAR**																								
		2	15				**URUSAN PEMERINTAHAN BIDANG PERHUBUNGAN**																								
	Meningkatnya kualitas infrastruktur transportasi	**2**	**15**	**02**			**PROGRAM PENYELENGGARAAN LALU LINTAS DAN ANGKUTAN JALAN (LLAJ)**	**Persentase pemenuhan kebutuhan fasilitas lalu lintas dan angkutan jalan (LLAJ)**	**53 %**	**Rp 0**		**Rp 2,999,977,549.00**	**52 %**	**Rp 1,541,917,793.00**		**Rp 37,710,300.00**		**Rp 327,500,426.00**		**Rp 2,722,421,272.00**		**Rp 0**		**Rp 3,087,631,998.00**		**200.25 %**		**Rp 6,087,609,547.00**		**0.00 %**	**Dinas Perhubungan**
		2	**15**	**02**	**2.02**		**Penyediaan Perlengkapan Jalan di Jalan Kabupaten/Kota**	**Persentase Penyediaan Perlengkapan Jalan di Jalan Kabupaten**	**30 %**	**Rp 5,654,277,820.00**	**0.00 %**	**Rp 4,580,104,443.00**	**28.83 %**	**Rp 3,155,000,000.00**	**0.00 %**	**Rp 0**	**28.40 %**	**Rp 297,455,426.00**	**43.87 %**	**Rp 2,630,421,272.00**	**0.00 %**	**Rp 0**	**72.27 %**	**Rp 2,927,876,698.00**	**250.67 %**	**92.80 %**	**72.27 %**	**Rp 7,507,981,141.00**	**72.27 %**	**132.78 %**	**Dinas Perhubungan**
1		2	15	02	2.02	0001	Pembangunan Prasarana Jalan di Jalan Kabupaten/Kota	Jumlah Prasarana Jalan di Jalan Kabupaten/Kota yang Terbangun	20 Unit	Rp 284,628,950.00	0 Unit	Rp 0	5 Unit	Rp 85,000,000.00	0 Unit	Rp 0	2 Unit	Rp 31,986,000.00	3 Unit	Rp 53,000,000.00	0 Unit	Rp 0	5 Unit	Rp 84,986,000.00	100.00 %	99.98 %	5 Unit	Rp 84,986,000.00	25.00 %	29.86 %	Dinas Perhubungan
2		2	15	02	2.02	0002	Penyediaan Perlengkapan Jalan di Jalan Kabupaten/Kota	Jumlah Perlengkapan Jalan di Jalan Kabupaten/Kota yang Tersedia	48 Unit	Rp 972,346,862.00	12 Unit	Rp 822,870,394.00	24 Unit	Rp 1,240,200,000.00	0 Unit	Rp 0	6 Unit	Rp 95,000,000.00	6 Unit	Rp 1,104,957,220.00	0 Unit	Rp 0	12 Unit	Rp 1,199,957,220.00	50.00 %	96.76 %	24 Unit	Rp 2,022,827,614.00	50.00 %	208.04 %	Dinas Perhubungan
3		2	15	02	2.02	0003	Rehabilitasi dan Pemeliharaan Prasarana Jalan	Jumlah Prasarana Jalan yang Terrehabilitasi dan Terpelihara	8 Unit	Rp 215,000,000.00	2 Unit	Rp 206,044,700.00	2 Unit	Rp 87,000,000.00	0 Unit	Rp 0	0 Unit	Rp 8,206,000.00	1 Unit	Rp 40,000,000.00	0 Unit	Rp 0	1 Unit	Rp 48,206,000.00	50.00 %	55.41 %	3 Unit	Rp 254,250,700.00	37.50 %	118.26 %	Dinas Perhubungan
4		2	15	02	2.02	0004	Rehabilitasi dan Pemeliharaan Perlengkapan Jalan	Jumlah Perlengkapan Jalan yang Terrehabilitasi dan Terpelihara	1141 Unit	Rp 4,182,302,008.00	247 Unit	Rp 1,739,262,445.00	247 Unit	Rp 1,742,800,000.00	0 Unit	Rp 0	120 Unit	Rp 162,263,426.00	100 Unit	Rp 1,432,464,052.00	0 Unit	Rp 0	220 Unit	Rp 1,594,727,478.00	89.07 %	91.50 %	467 Unit	Rp 3,333,989,923.00	40.93 %	79.72 %	Dinas Perhubungan
		2	**15**	**02**	**2.03**		**Pengelolaan Terminal Penumpang Tipe C**	**Persentase pemenuhan sarana dan prasarana terminal**	**80 %**	**Rp 202,000,000.00**	**0.00 %**	**Rp 120,507,780.00**	**65 %**	**Rp 52,000,000.00**	**0.00 %**	**Rp 5,346,000.00**	**0.00 %**	**Rp 4,050,000.00**	**100.00 %**	**Rp 41,000,000.00**	**0.00 %**	**Rp 0**	**100.00 %**	**Rp 50,396,000.00**	**153.85 %**	**96.92 %**	**100.00 %**	**Rp 170,903,780.00**	**100.00 %**	**84.61 %**	**Dinas Perhubungan**
5		2	15	02	2.03	0011	Rehabilitasi dan Pemeliharaan Terminal Tipe C (Fasilitas Utama dan Penunjang)	Jumlah Terminal Tipe C (Fasilitas Utama dan Penunjang) yang Terrehabilitasi dan Terpelihara	4 Unit	Rp 202,000,000.00	0 Unit	Rp 0	1 Unit	Rp 52,000,000.00	0 Unit	Rp 5,346,000.00	0 Unit	Rp 4,050,000.00	1 Unit	Rp 41,000,000.00	0 Unit	Rp 0	1 Unit	Rp 50,396,000.00	100.00 %	96.92 %	1 Unit	Rp 50,396,000.00	25.00 %	24.95 %	Dinas Perhubungan
		2	**15**	**02**	**2.04**		**Penerbitan Izin Penyelenggaraan dan Pembangunan Fasilitas Parkir**	**Persentase Lokasi Parkir Dalam Pengawasan**	**91 %**	**Rp 198,690,000.00**	**0.00 %**	**Rp 49,526,390.00**	**72.73 %**	**Rp 25,000,000.00**	**0.00 %**	**Rp 7,473,500.00**	**25.00 %**	**Rp 12,966,000.00**	**50.00 %**	**Rp 3,000,000.00**	**0.00 %**	**Rp 0**	**75.00 %**	**Rp 23,439,500.00**	**103.12 %**	**93.76 %**	**75.00 %**	**Rp 72,965,890.00**	**75.00 %**	**36.72 %**	**Dinas Perhubungan**
6		2	15	02	2.04	0002	Koordinasi dan Sinkronisasi Pengawasan Pelaksanaan Izin Penyelenggaraan dan Pembangunan Fasilitas Parkir Kewenangan Kabupaten/Kota	Jumlah Laporan Koordinasi dan Sinkronisasi Pengawasan Pelaksanaan Izin Penyelenggaraan dan Terbangunnya Fasilitas Parkir Kewenangan Kabupaten/Kota	36 Laporan	Rp 198,690,000.00	8 Laporan	Rp 35,848,590.00	8 Laporan	Rp 25,000,000.00	0 Laporan	Rp 7,473,500.00	2 Laporan	Rp 12,966,000.00	4 Laporan	Rp 3,000,000.00	0 Laporan	Rp 0	6 Laporan	Rp 23,439,500.00	75.00 %	93.76 %	14 Laporan	Rp 59,288,090.00	38.89 %	29.84 %	Dinas Perhubungan
		2	**15**	**02**	**2.09**		**Penyediaan Angkutan Umum untuk Jasa Angkutan Orang dan/atau Barang Antar Kota dalam 1 (Satu) Daerah Kabupaten/Kota**	**Persentase Penyediaan dan Pengendalian Angkutan Umum untuk Jasa angkutan Orang dan/atau Barang**	**26 %**	**Rp 786,532,325.00**	**0.00 %**	**Rp 325,935,420.00**	**24.65 %**	**Rp 92,000,000.00**	**0.00 %**	**Rp 24,890,800.00**	**20.00 %**	**Rp 13,029,000.00**	**40.00 %**	**Rp 48,000,000.00**	**0.00 %**	**Rp 0**	**60.00 %**	**Rp 85,919,800.00**	**243.41 %**	**93.39 %**	**60.00 %**	**Rp 411,855,220.00**	**60.00 %**	**52.36 %**	**Dinas Perhubungan**
7		2	15	02	2.09	0002	Pengendalian dan Pengawasan Ketersediaan Angkutan Umum untuk Jasa Angkutan Orang dan/atau Barang Antar Kota dalam 1 (Satu) Kabupaten/Kota	Jumlah Laporan Pengendalian dan Pengawasan Ketersediaan Angkutan Umum untuk Jasa Angkutan Orang dan/atau Barang Antar Kota dalam 1 (Satu) Kabupaten/Kota	44 Laporan	Rp 786,532,325.00	12 Laporan	Rp 195,951,420.00	10 Laporan	Rp 92,000,000.00	0 Laporan	Rp 24,890,800.00	2 Laporan	Rp 13,029,000.00	4 Laporan	Rp 48,000,000.00	0 Laporan	Rp 0	6 Laporan	Rp 85,919,800.00	60.00 %	93.39 %	18 Laporan	Rp 281,871,220.00	40.91 %	35.84 %	Dinas Perhubungan
														Rata-rata capaian kinerja (%)	**0.00**	**9.60**	**22.65**	**19.69**	**52.21**	**60.38**	**0.00**	**0.00**			**74.87**	**89.67**			**36.89**	**75.21**	
														Predikat kinerja	**SR**	**SR**	**SR**	**SR**	**R**	**R**	**SR**	**SR**			**S**	**T**			**SR**	**T**	
		X					**NON URUSAN**																								
		X	**XX**				**URUSAN PEMERINTAHAN BIDANG XX**																								
	Meningkatnya akuntabilitas kinerja birokrasi	**X**	**XX**	**01**			**PROGRAM PENUNJANG URUSAN PEMERINTAHAN DAERAH KABUPATEN/KOTA**	**Persentase pemenuhan kebutuhan penunjang Perangkat Daerah**	**98 %**	**Rp 0**		**Rp 2,510,618,827.00**	**98.81 %**	**Rp 4,599,433,683.00**		**Rp 205,240,146.00**		**Rp 374,745,439.00**		**Rp 2,444,750,656.00**		**Rp 0**		**Rp 3,024,736,241.00**		**65.76 %**		**Rp 5,535,355,068.00**		**0.00 %**	**Dinas Perhubungan**
		X	**XX**	**01**	**2.01**		**Perencanaan, Pengangganan, dan Evaluasi Kinerja Perangkat Daerah**	**Persentase pemenuhan dokumen perencanaan, pengangganan dan evaluasi Perangkat Daerah**	**100 %**	**Rp 933,441,629.00**	**0.00 %**	**Rp 308,727,300.00**	**100 %**	**Rp 216,599,256.00**	**0.00 %**	**Rp 63,838,800.00**	**40.00 %**	**Rp 31,737,800.00**	**60.00 %**	**Rp 121,022,656.00**	**0.00 %**	**Rp 0**	**100.00 %**	**Rp 216,599,256.00**	**100.00 %**	**100.00 %**	**100.00 %**	**Rp 525,326,556.00**	**100.00 %**	**56.28 %**	**Dinas Perhubungan**
8		X	XX	01	2.01	0001	Penyusunan Dokumen Perencanaan Perangkat Daerah	Jumlah Dokumen Perencanaan Perangkat Daerah	7 Dokumen	Rp 393,945,624.00	0 Dokumen	Rp 0	2 Dokumen	Rp 66,868,110.00	0 Dokumen	Rp 25,957,000.00	1 Dokumen	Rp 17,488,800.00	1 Dokumen	Rp 23,422,310.00	0 Dokumen	Rp 0	2 Dokumen	Rp 66,868,110.00	100.00 %	100.00 %	2 Dokumen	Rp 66,868,110.00	28.57 %	16.97 %	Dinas Perhubungan
9		X	XX	01	2.01	0002	Koordinasi dan Penyusunan Dokumen RKA-SKPD	Jumlah Dokumen RKA-SKPD dan Laporan Hasil Koordinasi Penyusunan Dokumen RKA-SKPD	7 Dokumen	Rp 272,643,210.00	2 Dokumen	Rp 26,496,310.00	1 Dokumen	Rp 66,868,110.00	0 Dokumen	Rp 12,022,000.00	1 Dokumen	Rp 4,357,000.00	0 Dokumen	Rp 50,489,110.00	0 Dokumen	Rp 0	1 Dokumen	Rp 66,868,110.00	100.00 %	100.00 %	3 Dokumen	Rp 93,364,420.00	42.86 %	34.24 %	Dinas Perhubungan
10		X	XX	01	2.01	0005	Koordinasi dan Penyusunan Perubahan DPA- SKPD	Jumlah Dokumen Perubahan DPA-SKPD dan Laporan Hasil Koordinasi Penyusunan Dokumen Perubahan DPA-SKPD	7 Dokumen	Rp 15,000,000.00	0 Dokumen	Rp 0	1 Dokumen	Rp 30,831,443.00	0 Dokumen	Rp 16,493,000.00	0 Dokumen	Rp 4,108,000.00	1 Dokumen	Rp 10,230,443.00	0 Dokumen	Rp 0	1 Dokumen	Rp 30,831,443.00	100.00 %	100.00 %	1 Dokumen	Rp 30,831,443.00	14.29 %	205.54 %	Dinas Perhubungan
11		X	XX	01	2.01	0006	Koordinasi dan Penyusunan Laporan Capaian Kinerja dan Ikhtisar Realisasi Kinerja SKPD	Jumlah Laporan Capaian Kinerja dan Ikhtisar Realisasi Kinerja SKPD dan Laporan Hasil Koordinasi Penyusunan Laporan Capaian Kinerja dan Ikhtisar Realisasi Kinerja SKPD	16 Laporan	Rp 160,565,752.00	4 Laporan	Rp 20,646,370.00	4 Laporan	Rp 33,654,448.00	0 Laporan	Rp 7,748,800.00	2 Laporan	Rp 5,105,000.00	2 Laporan	Rp 20,800,648.00	0 Laporan	Rp 0	4 Laporan	Rp 33,654,448.00	100.00 %	100.00 %	8 Laporan	Rp 54,300,818.00	50.00 %	33.82 %	Dinas Perhubungan
12		X	XX	01	2.01	0007	Evaluasi Kinerja Perangkat Daerah	Jumlah Laporan Evaluasi Kinerja Perangkat Daerah	4 Laporan	Rp 91,287,043.00	1 Laporan	Rp 15,862,230.00	1 Laporan	Rp 18,377,145.00	0 Laporan	Rp 1,618,000.00	0 Laporan	Rp 679,000.00	1 Laporan	Rp 16,080,145.00	0 Laporan	Rp 0	1 Laporan	Rp 18,377,145.00	100.00 %	100.00 %	2 Laporan	Rp 34,239,375.00	50.00 %	37.51 %	Dinas Perhubungan
		X	**XX**	**01**	**2.02**		**Administrasi Keuangan Perangkat Daerah**	**Persentase pemenuhan administrasi keuangan Perangkat Daerah**	**100 %**	**Rp 15,911,251,031.00**	**0.00 %**	**Rp 4,532,788,971.00**	**100 %**	**Rp 2,493,951,230.00**	**0.00 %**	**Rp 26,758,800.00**	**25.00 %**	**Rp 224,720,800.00**	**37.50 %**	**Rp 1,896,000,000.00**	**0.00 %**	**Rp 0**	**62.50 %**	**Rp 2,147,479,600.00**	**62.50 %**	**86.11 %**	**62.50 %**	**Rp 6,680,268,571.00**	**62.50 %**	**41.98 %**	**Dinas Perhubungan**
13		X	XX	01	2.02	0001	Penyediaan Gaji dan Tunjangan ASN	Jumlah Orang yang Menerima Gaji dan Tunjangan ASN	28 Orang/bulan	Rp 15,166,619,355.00	31 Orang/bulan	Rp 2,064,582,777.00	31 Orang/bulan	Rp 2,332,161,870.00	0 Orang/bulan	Rp 0	0 Orang/bulan	Rp 206,070,800.00	0 Orang/bulan	Rp 1,800,000,000.00	0 Orang/bulan	Rp 0	0 Orang/bulan	Rp 2,006,070,800.00	0.00 %	86.02 %	31 Orang/bulan	Rp 4,070,653,577.00	110.71 %	26.84 %	Dinas Perhubungan
14		X	XX	01	2.02	0003	Pelaksanaan Penatausahaan dan Pengujian/Verifikasi Keuangan SKPD	Jumlah Dokumen Penatausahaan dan Pengujian/Verifikasi Keuangan SKPD	8 Dokumen	Rp 457,901,655.00	2 Dokumen	Rp 67,100,310.00	2 Dokumen	Rp 100,000,000.00	0 Dokumen	Rp 16,750,000.00	1 Dokumen	Rp 9,950,000.00	1 Dokumen	Rp 68,000,000.00	0 Dokumen	Rp 0	2 Dokumen	Rp 94,700,000.00	100.00 %	94.70 %	4 Dokumen	Rp 161,800,310.00	50.00 %	35.34 %	Dinas Perhubungan
15		X	XX	01	2.02	0005	Koordinasi dan Penyusunan Laporan Keuangan Akhir Tahun SKPD	Jumlah Laporan Keuangan Akhir Tahun SKPD dan Laporan Hasil Koordinasi Penyusunan Laporan Keuangan Akhir Tahun SKPD	8 Laporan	Rp 134,107,931.00	2 Laporan	Rp 21,591,130.00	2 Laporan	Rp 28,280,063.00	0 Laporan	Rp 5,641,000.00	1 Laporan	Rp 4,600,000.00	0 Laporan	Rp 17,000,000.00	0 Laporan	Rp 0	1 Laporan	Rp 27,241,000.00	50.00 %	96.33 %	3 Laporan	Rp 48,832,130.00	37.50 %	36.41 %	Dinas Perhubungan
16		X	XX	01	2.02	0007	Koordinasi dan Penyusunan Laporan Keuangan Bulanan/ Triwulanan/ Semesteran SKPD	Jumlah Laporan Keuangan Bulanan/ Triwulanan/ Semesteran SKPD dan Laporan Koordinasi Penyusunan Laporan Keuangan Bulanan/Triwulanan/Semesteran SKPD	4 Laporan	Rp 152,622,090.00	1 Laporan	Rp 25,003,640.00	1 Laporan	Rp 33,509,297.00	0 Laporan	Rp 4,367,800.00	0 Laporan	Rp 4,100,000.00	1 Laporan	Rp 11,000,000.00	0 Laporan	Rp 0	1 Laporan	Rp 19,467,800.00	100.00 %	58.10 %	2 Laporan	Rp 44,471,440.00	50.00 %	29.14 %	Dinas Perhubungan
		X	**XX**	**01**	**2.03**		**Administrasi Barang Milik Daerah pada Perangkat Daerah**	**Persentase pemenuhan administrasi BMD Perangkat Daerah**	**100 %**	**Rp 254,600,000.00**	**0.00 %**	**Rp 96,400,000.00**	**100 %**	**Rp 53,856,000.00**	**0.00 %**	**Rp 15,206,000.00**	**50.00 %**	**Rp 9,650,000.00**	**0.00 %**	**Rp 29,000,000.00**	**0.00 %**	**Rp 0**	**50.00 %**	**Rp 53,856,000.00**	**50.00 %**	**100.00 %**	**50.00 %**	**Rp 150,256,000.00**	**50.00 %**	**59.02 %**	**Dinas Perhubungan**
17		X	XX	01	2.03	0006	Penatausahaan Barang Milik Daerah pada SKPD	Jumlah Laporan Penatausahaan Barang Milik Daerah pada SKPD	8 Laporan	Rp 254,600,000.00	2 Laporan	Rp 51,800,000.00	2 Laporan	Rp 53,856,000.00	0 Laporan	Rp 15,206,000.00	1 Laporan	Rp 9,650,000.00	0 Laporan	Rp 29,000,000.00	0 Laporan	Rp 0	1 Laporan	Rp 53,856,000.00	50.00 %	100.00 %	3 Laporan	Rp 105,656,000.00	37.50 %	41.50 %	Dinas Perhubungan
		X	**XX**	**01**	**2.05**		**Administrasi Kepegawaian Perangkat Daerah**	**Persentase pemenuhan Administrasi kepegawaian Perangkat Daerah**	**100 %**	**Rp 250,000,000.00**	**0.00 %**	**Rp 73,924,000.00**	**100 %**	**Rp 6,500,000.00**	**0.00 %**	**Rp 0**	**0.00 %**	**Rp 5,850,000.00**	**100.00 %**	**Rp 650,000.00**	**0.00 %**	**Rp 0**	**100.00 %**	**Rp 6,500,000.00**	**100.00 %**	**100.00 %**	**100.00 %**	**Rp 80,424,000.00**	**100.00 %**	**32.17 %**	**Dinas Perhubungan**
18		X	XX	01	2.05	0009	Pendidikan dan Pelatihan Pegawai Berdasarkan Tugas dan Fungsi	Jumlah Pegawai Berdasarkan Tugas dan Fungsi yang Mengikuti Pendidikan dan Pelatihan	8 Orang	Rp 250,000,000.00	1 Orang	Rp 33,924,000.00	2 Orang	Rp 6,500,000.00	0 Orang	Rp 0	0 Orang	Rp 5,850,000.00	2 Orang	Rp 650,000.00	0 Orang	Rp 0	2 Orang	Rp 6,500,000.00	100.00 %	100.00 %	3 Orang	Rp 40,424,000.00	37.50 %	16.17 %	Dinas Perhubungan
		X	**XX**	**01**	**2.06**		**Administrasi Umum Perangkat Daerah**	**Persentase pemenuhan administrasi umum**	**100 %**	**Rp 1,027,165,918.00**	**0.00 %**	**Rp 342,221,480.00**	**100 %**	**Rp 223,583,630.00**	**0.00 %**	**Rp 47,282,000.00**	**49.85 %**	**Rp 44,989,030.00**	**7.08 %**	**Rp 64,000,000.00**	**0.00 %**	**Rp 0**	**56.92 %**	**Rp 156,271,030.00**	**56.92 %**	**69.89 %**	**56.92 %**	**Rp 498,492,510.00**	**56.92 %**	**48.53 %**	**Dinas Perhubungan**
19		X	XX	01	2.06	0001	Penyediaan Komponen Instalasi Listrik/Penerangan Bangunan Kantor	Jumlah Paket Komponen Instalasi Listrik/Penerangan Bangunan Kantor yang Disediakan	4 Paket	Rp 15,826,948.00	1 Paket	Rp 2,382,980.00	1 Paket	Rp 2,383,630.00	0 Paket	Rp 1,250,000.00	1 Paket	Rp 1,133,630.00	0 Paket	Rp 0	0 Paket	Rp 0	1 Paket	Rp 2,383,630.00	100.00 %	100.00 %	2 Paket	Rp 4,766,610.00	50.00 %	30.12 %	Dinas Perhubungan
20		X	XX	01	2.06	0004	Penyediaan Bahan Logistik Kantor	Jumlah Paket Bahan Logistik Kantor yang Disediakan	16 Paket	Rp 344,931,361.00	4 Paket	Rp 92,318,700.00	4 Paket	Rp 84,000,000.00	0 Paket	Rp 17,964,000.00	2 Paket	Rp 14,762,600.00	0 Paket	Rp 0	0 Paket	Rp 0	2 Paket	Rp 32,726,600.00	50.00 %	38.96 %	6 Paket	Rp 125,045,300.00	37.50 %	36.25 %	Dinas Perhubungan
21		X	XX	01	2.06	0005	Penyediaan Barang Cetakan dan Penggandaan	Jumlah Paket Barang Cetakan dan Penggandaan yang Disediakan	8 Paket	Rp 56,352,171.00	2 Paket	Rp 9,764,800.00	2 Paket	Rp 10,200,000.00	0 Paket	Rp 1,700,000.00	1 Paket	Rp 1,748,800.00	0 Paket	Rp 0	0 Paket	Rp 0	1 Paket	Rp 3,448,800.00	50.00 %	33.81 %	3 Paket	Rp 13,213,600.00	37.50 %	23.45 %	Dinas Perhubungan
22		X	XX	01	2.06	0006	Penyediaan Bahan Bacaan dan Peraturan Perundang-undangan	Jumlah Dokumen Bahan Bacaan dan Peraturan Perundang-Undangan yang Disediakan	16 Dokumen	Rp 64,258,728.00	4 Dokumen	Rp 8,400,000.00	4 Dokumen	Rp 9,000,000.00	0 Dokumen	Rp 1,368,000.00	0 Dokumen	Rp 1,344,000.00	0 Dokumen	Rp 0	0 Dokumen	Rp 0	0 Dokumen	Rp 2,712,000.00	0.00 %	30.13 %	4 Dokumen	Rp 11,112,000.00	25.00 %	17.29 %	Dinas Perhubungan
23		X	XX	01	2.06	0009	Penyelenggaraan Rapat Koordinasi dan Konsultasi SKPD	Jumlah Laporan Penyelenggaraan Rapat Koordinasi dan Konsultasi SKPD	250 Laporan	Rp 545,796,710.00	0 Laporan	Rp 0	65 Laporan	Rp 118,000,000.00	0 Laporan	Rp 25,000,000.00	32 Laporan	Rp 26,000,000.00	23 Laporan	Rp 64,000,000.00	0 Laporan	Rp 0	55 Laporan	Rp 115,000,000.00	84.62 %	97.46 %	55 Laporan	Rp 115,000,000.00	22.00 %	21.07 %	Dinas Perhubungan

No	Sasaran	Kode					Urusan / Bidang Urusan Pemerintahan Daerah dan Program / Kegiatan / Sub Kegiatan	Indikator Kinerja Program (outcome) / Kegiatan (output) /	Target Akhir Renstra Tahun RPJM/Renstra (2021-2026)		Realisasi Capaian Kinerja RKPD sampai dengan Tahun sebelumnya (2023)		Target Kinerja & Anggaran RKPD Tahun yang dievaluasi (2024)		Realisasi Kinerja Pada Triwulan (2024)								Realisasi Capaian Kinerja & Anggaran RKPD Tahun yang dievaluasi (2024)		Tingkat Capaian Kinerja & Realisasi		Realisasi Kinerja & Anggaran RPJM/Renstra s/d Tahun yang dievaluasi		Tingkat Capaian Kinerja & Realisasi		Perangkat Daerah Penanggung Jawab
															I		II		III		IV										
1	2	3					4	5	6		7		8		9		10		11		12		13 = (9 + 10 + 11 + 12)		14 = (13 / 8 * 100) %		15 = (7 + 13)		16 = (15 / 6 * 100) %		17
									K	Rp	K	Rp	K	Rp	K	Rp	K	Rp	K	Rp	K	Rp	K	Rp	K (%)	Rp (%)	K	Rp	K (%)	Rp (%)	
		X	**XX**	**01**	**2.07**		**Pengadaan Barang Milik Daerah Penunjang Urusan Pemerintah Daerah**	**Jumlah pengadaan BMD**	**60 Unit**	**Rp 314,929,623.00**	**0.00 %**	**Rp 75,442,950.00**	**15 Unit**	**Rp 153,303,759.00**	**0.00 %**	**Rp 0**	**0.00 %**	**Rp 0**	**100.00 %**	**Rp 152,078,000.00**	**0.00 %**	**Rp 0**	**100.00 %**	**Rp 152,078,000.00**	**666.67 %**	**99.20 %**	**100.00 %**	**Rp 227,520,950.00**	**100.00 %**	**72.25 %**	**Dinas Perhubungan**
24		X	XX	01	2.07	0005	Pengadaan Mebel	Jumlah Paket Mebel yang Disediakan	12 Unit	Rp 45,000,000.00	0 Unit	Rp 0	3 Unit	Rp 102,000,000.00	0 Unit	Rp 0	0 Unit	Rp 0	3 Unit	Rp 101,328,000.00	0 Unit	Rp 0	3 Unit	Rp 101,328,000.00	100.00 %	99.34 %	3 Unit	Rp 101,328,000.00	25.00 %	225.17 %	Dinas Perhubungan
25		X	XX	01	2.07	0006	Pengadaan Peralatan dan Mesin Lainnya	Jumlah Unit Peralatan dan Mesin Lainnya yang Disediakan	12 Unit	Rp 269,929,623.00	6 Unit	Rp 18,650,000.00	6 Unit	Rp 51,303,759.00	0 Unit	Rp 0	0 Unit	Rp 0	6 Unit	Rp 50,750,000.00	0 Unit	Rp 0	6 Unit	Rp 50,750,000.00	100.00 %	98.92 %	12 Unit	Rp 69,400,000.00	100.00 %	25.71 %	Dinas Perhubungan
		X	**XX**	**01**	**2.08**		**Penyediaan Jasa Penunjang Urusan Pemerintahan Daerah**	**Persentase pemenuhan jasa penunjang urusan pemerintah daerah**	**100 %**	**Rp 1,381,383,501.00**	**0.00 %**	**Rp 365,409,945.00**	**100 %**	**Rp 228,800,000.00**	**0.00 %**	**Rp 52,154,546.00**	**50.00 %**	**Rp 40,508,809.00**	**12.50 %**	**Rp 90,000,000.00**	**0.00 %**	**Rp 0**	**62.50 %**	**Rp 182,663,355.00**	**62.50 %**	**79.84 %**	**62.50 %**	**Rp 548,073,300.00**	**62.50 %**	**39.68 %**	**Dinas Perhubungan**
26		X	XX	01	2.08	0002	Penyediaan Jasa Komunikasi, Sumber Daya Air dan Listrik	Jumlah Laporan Penyediaan Jasa Komunikasi, Sumber Daya Air dan Listrik yang Disediakan	48 Laporan	Rp 411,504,251.00	12 Laporan	Rp 52,095,580.00	12 Laporan	Rp 51,000,000.00	0 Laporan	Rp 7,704,546.00	6 Laporan	Rp 10,908,809.00	0 Laporan	Rp 0	0 Laporan	Rp 0	6 Laporan	Rp 18,613,355.00	50.00 %	36.50 %	18 Laporan	Rp 70,708,935.00	37.50 %	17.18 %	Dinas Perhubungan
27		X	XX	01	2.08	0004	Penyediaan Jasa Pelayanan Umum Kantor	Jumlah Laporan Penyediaan Jasa Pelayanan Umum Kantor yang Disediakan	48 Laporan	Rp 969,879,250.00	0 Laporan	Rp 0	12 Laporan	Rp 177,800,000.00	0 Laporan	Rp 44,450,000.00	6 Laporan	Rp 29,600,000.00	3 Laporan	Rp 90,000,000.00	0 Laporan	Rp 0	9 Laporan	Rp 164,050,000.00	75.00 %	92.27 %	9 Laporan	Rp 164,050,000.00	18.75 %	16.91 %	Dinas Perhubungan
		X	**XX**	**01**	**2.09**		**Pemeliharaan Barang Milik Daerah Penunjang Urusan Pemerintahan Daerah**	**Persentase pemenuhan pemeliharaan BMD**	**90 %**	**Rp 541,357,953.00**	**0.00 %**	**Rp 212,580,100.00**	**90 %**	**Rp 110,838,651.00**	**0.00 %**	**Rp 0**	**20.00 %**	**Rp 17,289,000.00**	**80.00 %**	**Rp 92,000,000.00**	**0.00 %**	**Rp 0**	**100.00 %**	**Rp 109,289,000.00**	**111.11 %**	**98.60 %**	**100.00 %**	**Rp 321,869,100.00**	**100.00 %**	**59.46 %**	**Dinas Perhubungan**
28		X	XX	01	2.09	0002	Penyediaan Jasa Pemeliharaan, Biaya Pemeliharaan, Pajak dan Perizinan Kendaraan Dinas Operasional atau Lapangan	Jumlah Kendaraan Dinas Operasional atau Lapangan yang Dipelihara dan dibayarkan Pajak dan Perizinannya	40 Unit	Rp 541,357,953.00	0 Unit	Rp 0	10 Unit	Rp 110,838,651.00	0 Unit	Rp 0	2 Unit	Rp 17,289,000.00	8 Unit	Rp 92,000,000.00	0 Unit	Rp 0	10 Unit	Rp 109,289,000.00	100.00 %	98.60 %	10 Unit	Rp 109,289,000.00	25.00 %	20.19 %	Dinas Perhubungan
														Rata-rata capaian kinerja (%)	**0.00**	**18.43**	**34.25**	**18.71**	**42.40**	**46.72**	**0.00**	**0.00**			**76.65**	**83.86**			**42.25**	**45.09**	
														Predikat kinerja	**SR**	**SR**	**SR**	**SR**	**SR**	**SR**	**SR**	**SR**			**T**	**T**			**SR**	**SR**	

Faktor pendorong keberhasilan kinerja:

Faktor penghambat pencapaian kinerja:

Tindak lanjut yang diperlukan dalam triwulan berikutnya:

Tindak lanjut yang diperlukan dalam Renja Perangkat Daerah berikutnya:

Evaluasi Terhadap Hasil RKPD Perangkat Daerah
Kabupaten Bengkulu Utara
Tahun 2024

No	Sasaran	Kode					Urusan / Bidang Urusan Pemerintahan Daerah dan Program / Kegiatan / Sub Kegiatan	Indikator Kinerja Program (outcome) / Kegiatan (output) / Sub Kegiatan (sub-	Target Akhir Renstra Tahun RPJM/Renstra (2021-2026)		Realisasi Capaian Kinerja RKPD sampai dengan Tahun sebelumnya		Target Kinerja & Anggaran RKPD Tahun yang dievaluasi (2024)		Realisasi Kinerja Pada Triwulan (2024)								Realisasi Capaian Kinerja & Anggaran RKPD Tahun yang		Tingkat Capaian Kinerja & Realisasi		Realisasi Kinerja & Anggaran RPJM/Renstra s/d Tahun yang		Tingkat Capaian Kinerja & Realisasi		Perangkat Daerah Penanggung Jawab
															I		II		III		IV									
1	2	3					4	5	6		7		8		9		10		11		12		13 = (9 + 10 + 11 + 12)		14 = (13 / 8 * 100) %		15 = (7 + 13)		16 = (15 / 6 * 100) %		17
									K	Rp	K	Rp	K	Rp	K	Rp	K	Rp	K	Rp	K	Rp	K	Rp	K (%)	Rp (%)	K	Rp	K (%)	Rp (%)	
		2					**URUSAN PEMERINTAHAN WAJIB YANG TIDAK BERKAITAN DENGAN PELAYANAN DASAR**																							
		2	15				**URUSAN PEMERINTAHAN BIDANG PERHUBUNGAN**																							
		2	15	02			**PROGRAM PENYELENGGARAAN LALU LINTAS DAN ANGKUTAN JALAN (LLAJ)**																							
		2	15	02	2.05		**Pengujian Berkala Kendaraan Bermotor**																							
1		2	15	02	2.05	0001	Penyediaan Sarana dan Prasarana Pengujian Berkala Kendaraan Bermotor	Jumlah Sarana dan Prasarana Pengujian Berkala Kendaraan Bermotor yang Tersedia	0 Unit	Rp100,000,000.00	0 Unit	Rp 0	11 Unit	Rp100,000,000.00	0 Unit	Rp 0	0 Unit	Rp 0	9 Unit	Rp81,552,550.00	0 Unit	Rp 0	9 Unit	Rp81,552,550.00	81.82 %	81.55 %	9 Unit	Rp 81,552,550.00	0.00 %	81.55 %	UPTD PENGUJIAN KENDARAAN BERMOTOR KELAS A
2		2	15	02	2.05	0007	Pemeliharaan Sarana dan Prasarana Pengujian Berkala Kendaraan Bermotor	Jumlah Sarana dan Prasarana Pengujian Berkala Kendaraan Bermotor yang Terselihara	0 Unit	Rp 60,000,000.00	12 Unit	Rp80,839,030.00	80 Unit	Rp 60,000,000.00	0 Unit	Rp 0	0 Unit	Rp 0	80 Unit	Rp59,956,510.00	0 Unit	Rp 0	80 Unit	Rp59,956,510.00	100.00 %	99.93 %	92 Unit	Rp140,795,540.00	0.00 %	234.66 %	UPTD PENGUJIAN KENDARAAN BERMOTOR KELAS A
														Rata-rata capaian kinerja (%)	**0.00**	**0.00**	**0.00**	**0.00**	**90.91**	**90.74**	**0.00**	**0.00**			**90.91**	**90.74**			**0.00**	**158.11**	
														Predikat kinerja	**SR**	**SR**	**SR**	**SR**	**ST**	**ST**	**SR**	**SR**			**ST**	**ST**			**SR**	**UNK**	

Faktor pendorong keberhasilan kinerja:

Faktor penghambat pencapaian kinerja:

Tindak lanjut yang diperlukan dalam triwulan berikutnya:

Tindak lanjut yang diperlukan dalam Renja Perangkat Daerah berikutnya:

Evaluasi Terhadap Hasil RKPD Perangkat Daerah
Kabupaten Bengkulu Utara
Tahun 2024

No	Sasaran	Kode					Urusan / Bidang Urusan Pemerintahan Daerah dan Program / Kegiatan / Sub Kegiatan	Indikator Kinerja Program (outcome) / Kegiatan (output) / Sub Kegiatan	Target Akhir Renstra Tahun RPJM/Renstra (2021-2026)		Realisasi Capaian Kinerja RKPD sampai dengan Tahun sebelumnya (2023)		Target Kinerja & Anggaran RKPD Tahun yang dievaluasi (2024)		Realisasi Kinerja Pada Triwulan (2024)								Realisasi Capaian Kinerja & Anggaran RKPD Tahun yang dievaluasi (2024)		Tingkat Capaian Kinerja & Realisasi		Realisasi Kinerja & Anggaran RPJM/Renstra s/d Tahun yang dievaluasi		Tingkat Capaian Kinerja & Realisasi		Perangkat Daerah Penanggung Jawab
															I		II		III		IV										
1	2	3					4	5	6		7		8		9		10		11		12		13 = (9 + 10 + 11 + 12)		14 = (13 / 8 * 100) %		15 = (7 + 13)		16 = (15 / 6 * 100) %		17
									K	Rp	K	Rp	K	Rp	K	Rp	K	Rp	K	Rp	K	Rp	K	Rp	K (%)	Rp (%)	K	Rp	K (%)	Rp (%)	
		2					**URUSAN PEMERINTAHAN WAJIB YANG TIDAK BERKAITAN DENGAN PELAYANAN DASAR**																								
		2	16				**URUSAN PEMERINTAHAN BIDANG KOMUNIKASI DAN INFORMATIKA**																								
	Meningkatnya layanan sistem pemerintah berbasis elektronik	2	16	02			**PROGRAM PENGELOLAAN INFORMASI DAN KOMUNIKASI PUBLIK**	**Persentase Informasi Pembangunan daerah yang dipublikasikan**	**100 %**	**Rp 0**		**Rp 2,179,104,395.00**	**51.74 %**	**Rp 930,000,000.00**		**Rp 296,504,436.00**		**Rp 236,062,116.00**		**Rp 395,597,316.00**		**Rp 566,745,521.00**		**Rp 1,494,909,389.00**		**160.74 %**		**Rp 3,674,013,784.00**		**0.00 %**	**Dinas Komunikasi dan Informatika**
		2	**16**	**02**	**2.01**		**Pengelolaan Informasi dan Komunikasi Publik Pemerintah Daerah Kabupaten/Kota**	**Jumlah Informasi Pembangunan daerah yang dipublikasikan**	**5089 Informasi**	**Rp 4,523,000,000.00**	**21.43 %**	**Rp 3,731,072,207.00**	**2633 Informasi**	**Rp 1,499,000,000.00**	**7.13 %**	**Rp 296,504,436.00**	**18.25 %**	**Rp 236,062,116.00**	**23.25 %**	**Rp 395,597,316.00**	**51.38 %**	**Rp 566,745,521.00**	**100.0 %**	**Rp 1,494,909,389.00**	**3.80 %**	**99.73 %**	**121.4 %**	**Rp 5,225,981,596.00**	**121.43 %**	**115.54 %**	**Dinas Komunikasi dan Informatika**
1		2	16	02	2.01	0005	Pengelolaan Media Komunikasi Publik	Jumlah Dokumen Hasil Pelaksanaan Pengelolaan Media Komunikasi Publik	4 Dokumen	Rp 3,205,000,000.00	1 Dokumen	Rp 1,902,532,826.00	1 Dokumen	Rp 1,170,900,000.00	0 Dokumen	Rp 218,504,820.00	0 Dokumen	Rp 171,593,892.00	0 Dokumen	Rp 341,071,100.00	1 Dokumen	Rp 437,709,100.00	1.0 %	Rp 1,168,878,912.00	100.00 %	99.83 %	2.0 %	Rp 3,071,411,738.00	50.00 %	95.83 %	Dinas Komunikasi dan Informatika
2		2	16	02	2.01	0006	Pelayanan Informasi Publik	Jumlah Dokumen Hasil Pelayanan Informasi Publik	17 Dokumen	Rp 128,000,000.00	4 Dokumen	Rp 21,893,250.00	5 Dokumen	Rp 23,000,000.00	0 Dokumen	Rp 7,152,400.00	1 Dokumen	Rp 5,100,000.00	2 Dokumen	Rp 3,300,000.00	2 Dokumen	Rp 7,447,600.00	5.0 %	Rp 23,000,000.00	100.00 %	100.00 %	9.0 %	Rp 44,893,250.00	52.94 %	35.07 %	Dinas Komunikasi dan Informatika
3		2	16	02	2.01	0011	Penguatan Tata Kelola Komisi Informasi di Daerah	Jumlah Dokumen Hasil Penguatan Tata Kelola Komisi Informasi di Daerah	37 Dokumen	Rp 140,000,000.00	5 Dokumen	Rp 33,672,200.00	8 Dokumen	Rp 35,000,000.00	1 Dokumen	Rp 5,050,000.00	2 Dokumen	Rp 10,489,400.00	2 Dokumen	Rp 6,847,000.00	3 Dokumen	Rp 12,610,000.00	8.0 %	Rp 34,996,400.00	100.00 %	99.99 %	13.0 %	Rp 68,668,600.00	35.14 %	49.05 %	Dinas Komunikasi dan Informatika
4		2	16	02	2.01	0012	Penyelenggaraan Hubungan Masyarakat, Media dan Kemitraan Komunitas	Jumlah Dokumen Kemitraan dengan Masyarakat, Media dan Komunitas dalam Mendiseminasikan Informasi Program atau Kebijakan	131 Dokumen	Rp 1,050,000,000.00	31 Dokumen	Rp 221,006,119.00	25 Dokumen	Rp 270,100,000.00	4 Dokumen	Rp 65,797,216.00	7 Dokumen	Rp 48,878,824.00	7 Dokumen	Rp 44,379,216.00	7 Dokumen	Rp 108,978,821.00	25.0 %	Rp 268,034,077.00	100.00 %	99.24 %	56.0 %	Rp 489,040,196.00	42.75 %	46.58 %	Dinas Komunikasi dan Informatika
														Rata-rata capaian kinerja (%)	**7.13**	**22.14**	**18.25**	**21.22**	**23.25**	**19.87**	**51.38**	**36.53**			**100.00**	**99.76**			**45.21**	**56.63**	
														Predikat kinerja	**SR**	**SR**	**SR**	**SR**	**SR**	**SR**	**R**	**SR**			**ST**	**ST**			**SR**	**R**	
	Meningkatnya layanan sistem pemerintah berbasis elektronik	**2**	**16**	**03**			**PROGRAM PENGELOLAAN APLIKASI INFORMATIKA**	**Persentase Capaian Nilai E-Government (SPBE)**	**85 %**	**Rp 0**		**Rp 167,337,992.00**	**70 %**	**Rp 860,000,000.00**		**Rp 106,930,039.00**		**Rp 336,091,960.00**		**Rp 114,386,200.00**		**Rp 315,882,911.00**		**Rp 873,291,110.00**		**101.55 %**		**Rp 1,040,629,102.00**		**0.00 %**	**Dinas Komunikasi dan Informatika**
		2	**16**	**03**	**2.01**		**Pengelolaan Nama Domain yang Telah Ditetapkan oleh Pemerintah Pusat dan Sub Domain di Lingkup Pemerintah Daerah Kabupaten/Kota**	**Jumlah Sub Domain yang dikelola di lingkup pemerintah daerah kabupaten/kota**	**30 Sub Domain**	**Rp 800,000,000.00**	**25.00 %**	**Rp 6,753,500.00**	**20 Sub Domain**	**Rp 0**	**0.00 %**	**Rp 0**	**0.00 %**	**Rp 0**	**0.00 %**	**Rp 0**	**0.00 %**	**Rp 0**	**0.0 %**	**Rp 0**	**0.00 %**	**0.00 %**	**25.0 %**	**Rp 6,753,500.00**	**25.00 %**	**0.84 %**	**Dinas Komunikasi dan Informatika**
5		2	16	03	2.01	0002	Penatalaksanaan dan Pengawasan Nama Domain dan Sub Domain dalam Penyelenggaraan Pemerintahan Daerah Kabupaten/Kota	Jumlah Dokumen Penatalaksanaan dan Pengawasan Nama Domain dan Sub Domain dalam Penyelenggaraan Pemerintahan Daerah Kabupaten/Kota	4 Dokumen	Rp 800,000,000.00	0 Dokumen	Rp 0	0 Dokumen	Rp 0	0 Dokumen	Rp 0	0 Dokumen	Rp 0	0 Dokumen	Rp 0	0 Dokumen	Rp 0	0.0 %	Rp 0	0.00 %	0.00 %	0.0 %	Rp 0	0.00 %	0.00 %	Dinas Komunikasi dan Informatika
		2	**16**	**03**	**2.02**		**Pengelolaan E-government di Lingkup Pemerintah Daerah Kabupaten/Kota**	**Persentase Aplikasi Elektronik /Teknologi Informasi Yang Dipergunakan dan Jumlah OPD yang diawasi dalam penerapan e-government pemerintah daerah Kabupaten / Kota**	**90 %**	**Rp 3,114,100,000.00**	**42.50 %**	**Rp 1,891,615,721.00**	**60.61 %**	**Rp 874,100,000.00**	**8.33 %**	**Rp 106,930,039.00**	**8.33 %**	**Rp 336,091,960.00**	**0.00 %**	**Rp 114,386,200.00**	**83.33 %**	**Rp 315,882,911.00**	**100.0 %**	**Rp 873,291,110.00**	**164.99 %**	**99.91 %**	**142.5 %**	**Rp 2,764,906,831.00**	**142.50 %**	**88.79 %**	**Dinas Komunikasi dan Informatika**
6		2	16	03	2.02	0001	Penatalaksanaan dan Pengawasan E-government dalam Penyelenggaraan Pemerintahan Daerah Kabupaten/Kota	Jumlah Dokumen Hasil Penatalaksanaan dan Pengawasan E-Government dalam Penyelenggaraan Pemerintahan Daerah Kabupaten/Kota	4 Dokumen	Rp 1,088,000,000.00	0 Dokumen	Rp 0	1 Dokumen	Rp 443,000,000.00	0 Dokumen	Rp 68,009,500.00	0 Dokumen	Rp 237,902,892.00	0 Dokumen	Rp 67,091,200.00	1 Dokumen	Rp 69,561,000.00	1.0 %	Rp 442,564,592.00	100.00 %	99.90 %	1.0 %	Rp 442,564,592.00	25.00 %	40.68 %	Dinas Komunikasi dan Informatika
7		2	16	03	2.02	0009	Pengembangan dan Pengelolaan Ekosistem Kabupaten/Kota Cerdas dan Kota Cerdas	Jumlah Dokumen Program Inovasi yang Diimplementasikan Sesuai dengan Masterplan Smart City	4 Dokumen	Rp 751,100,000.00	1 Dokumen	Rp 92,670,091.00	1 Dokumen	Rp 304,100,000.00	0 Dokumen	Rp 10,703,800.00	0 Dokumen	Rp 91,550,668.00	0 Dokumen	Rp 16,393,500.00	1 Dokumen	Rp 185,110,650.00	1.0 %	Rp 303,758,618.00	100.00 %	99.89 %	2.0 %	Rp 396,428,709.00	50.00 %	52.78 %	Dinas Komunikasi dan Informatika
8		2	16	03	2.02	0010	Pengembangan dan Pengelolaan Sumber Daya Teknologi Informasi dan Komunikasi Pemerintah Daerah	Jumlah Dokumen Pelaksanaan Pengembangan dan Pengelolaan Sumber Daya Teknologi Informasi dan Komunikasi Pemerintah Daerah	36 Dokumen	Rp 915,000,000.00	0 Dokumen	Rp 0	1 Dokumen	Rp 67,000,000.00	0 Dokumen	Rp 3,695,000.00	0 Dokumen	Rp 3,397,400.00	0 Dokumen	Rp 17,400,000.00	1 Dokumen	Rp 42,475,500.00	1.0 %	Rp 66,967,900.00	100.00 %	99.95 %	1.0 %	Rp 66,967,900.00	2.78 %	7.32 %	Dinas Komunikasi dan Informatika
9		2	16	03	2.02	0012	Monitoring, Evaluasi dan Pelaporan Pengembangan Ekosistem SPBE	Jumlah Dokumen Monitoring, Evaluasi dan Pelaporan Penyelenggaraan SPBE	10 Dokumen	Rp 360,000,000.00	2 Dokumen	Rp 74,667,901.00	3 Dokumen	Rp 60,000,000.00	1 Dokumen	Rp 24,521,739.00	1 Dokumen	Rp 3,241,000.00	0 Dokumen	Rp 13,501,500.00	1 Dokumen	Rp 18,735,761.00	3.0 %	Rp 60,000,000.00	100.00 %	100.00 %	5.0 %	Rp 134,667,901.00	50.00 %	37.41 %	Dinas Komunikasi dan Informatika
														Rata-rata capaian kinerja (%)	**6.67**	**13.05**	**6.67**	**18.86**	**0.00**	**13.80**	**66.67**	**34.24**			**80.00**	**79.95**			**25.56**	**27.64**	
														Predikat kinerja	**SR**	**SR**	**SR**	**SR**	**SR**	**SR**	**S**	**SR**			**T**	**T**			**SR**	**SR**	
		2	**20**				**URUSAN PEMERINTAHAN BIDANG STATISTIK**																								
	Meningkatnya kualitas perencanaan dan pengukuran kinerja serta capaian target pembangunan	**2**	**20**	**02**			**PROGRAM PENYELENGGARAAN STATISTIK SEKTORAL**	**Persentase Ketersediaan Data Statistik Sektoral Daerah**	**55 %**	**Rp 0**		**Rp 25,401,100.00**	**47 %**	**Rp 40,000,000.00**		**Rp 3,305,000.00**		**Rp 3,050,000.00**		**Rp 2,090,000.00**		**Rp 6,519,000.00**		**Rp 14,964,000.00**		**37.41 %**		**Rp 40,365,100.00**		**0.00 %**	**Dinas Komunikasi dan Informatika**
		2	**20**	**02**	**2.01**		**Penyelenggaraan Statistik Sektoral di Lingkup Daerah Kabupaten/Kota**	**Persentase Ketersediaan Data Statistik Sektoral Daerah**	**92 %**	**Rp 170,000,000.00**	**14.29 %**	**Rp 60,334,624.00**	**78 %**	**Rp 15,000,000.00**	**0.00 %**	**Rp 3,305,000.00**	**25.00 %**	**Rp 3,050,000.00**	**37.50 %**	**Rp 2,090,000.00**	**37.50 %**	**Rp 6,519,000.00**	**100.0 %**	**Rp 14,964,000.00**	**128.21 %**	**99.76 %**	**114.3 %**	**Rp 75,298,624.00**	**114.29 %**	**44.29 %**	**Dinas Komunikasi dan Informatika**
10		2	20	02	2.01	0001	Koordinasi dan Sinkronisasi Pengumpulan, Pengolahan, Analisis dan Diseminasi Data Statistik Sektoral	Jumlah Dokumen Koordinasi dan Sinkronisasi Pengumpulan, Pengolahan, Analisis dan Diseminasi Data Statistik Sektoral	35 Dokumen	Rp 170,000,000.00	5 Dokumen	Rp 25,401,100.00	8 Dokumen	Rp 15,000,000.00	0 Dokumen	Rp 3,305,000.00	2 Dokumen	Rp 3,050,000.00	3 Dokumen	Rp 2,090,000.00	3 Dokumen	Rp 6,519,000.00	8.0 %	Rp 14,964,000.00	100.00 %	99.76 %	13.0 %	Rp 40,365,100.00	37.14 %	23.74 %	Dinas Komunikasi dan Informatika
														Rata-rata capaian kinerja (%)	**0.00**	**22.03**	**25.00**	**20.33**	**37.50**	**13.93**	**37.50**	**43.46**			**100.00**	**99.76**			**37.14**	**23.74**	
														Predikat kinerja	**SR**	**SR**	**SR**	**SR**	**SR**	**SR**	**SR**	**SR**			**ST**	**ST**			**SR**	**SR**	
		2	**21**				**URUSAN PEMERINTAHAN BIDANG PERSANDIAN**																								
	Meningkatnya layanan sistem pemerintah berbasis elektronik	**2**	**21**	**02**			**PROGRAM PENYELENGGARAAN PERSANDIAN UNTUK PENGAMANAN INFORMASI**	**Persentase Perangkat Daerah yang menggunakan persandian untuk pengamanan informasi**	**45 %**	**Rp 0**		**Rp 9,197,000.00**	**39 %**	**Rp 105,000,000.00**		**Rp 13,530,000.00**		**Rp 9,239,000.00**		**Rp 19,479,000.00**		**Rp 13,414,000.00**		**Rp 55,662,000.00**		**53.01 %**		**Rp 64,859,000.00**		**0.00 %**	**Dinas Komunikasi dan Informatika**
		2	**21**	**02**	**2.01**		**Penyelenggaraan Persandian untuk Pengamanan Informasi Pemerintah Daerah Kabupaten/Kota**	**Persentase Perangkat Daerah yang menggunakan pengamanan informasi**	**45 %**	**Rp 242,700,000.00**	**47.89 %**	**Rp 61,282,300.00**	**39 %**	**Rp 22,700,000.00**	**0.00 %**	**Rp 3,685,000.00**	**37.36 %**	**Rp 3,839,000.00**	**56.59 %**	**Rp 7,721,000.00**	**71.43 %**	**Rp 7,248,000.00**	**165.4 %**	**Rp 22,493,000.00**	**424.06 %**	**99.09 %**	**213.3 %**	**Rp 83,775,300.00**	**213.28 %**	**34.52 %**	**Dinas Komunikasi dan Informatika**
11		2	21	02	2.01	0003	Pelaksanaan Keamanan Informasi Pemerintahan Daerah Kabupaten/Kota Berbasis Elektronik dan Non Elektronik	Jumlah Laporan Pelaksanaan Keamanan Informasi Pemerintahan Daerah Kabupaten/Kota Berbasis Elektronik dan Non Elektronik	19 Laporan	Rp 120,000,000.00	3 Laporan	Rp 9,197,000.00	7 Laporan	Rp 10,000,000.00	0 Laporan	Rp 1,757,000.00	2 Laporan	Rp 2,090,000.00	2 Laporan	Rp 2,730,000.00	3 Laporan	Rp 3,318,000.00	7.0 %	Rp 9,895,000.00	100.00 %	98.95 %	10.0 %	Rp 19,092,000.00	52.63 %	15.91 %	Dinas Komunikasi dan Informatika
12		2	21	02	2.01	0004	Penyediaan Layanan Keamanan Informasi Pemerintah Daerah Kabupaten/Kota	Jumlah Perangkat Daerah yang Telah Menggunakan Layanan Keamanan Informasi	15 Perangkat Daerah	Rp 122,700,000.00	0 Perangkat Daerah	Rp 0	13 Perangkat Daerah	Rp 12,700,000.00	0 Perangkat Daerah	Rp 1,928,000.00	6 Perangkat Daerah	Rp 1,749,000.00	11 Perangkat Daerah	Rp 4,991,000.00	13 Perangkat Daerah	Rp 3,930,000.00	13.0 %	Rp 12,598,000.00	100.00 %	99.20 %	13.0 %	Rp 12,598,000.00	86.67 %	10.27 %	Dinas Komunikasi dan Informatika
		2	**21**	**02**	**2.02**		**Penetapan Pola Hubungan Komunikasi Sandi Antar Perangkat Daerah Kabupaten/Kota**	**Persentase Perangkat Daerah yang menggunakan jaring komunikasi sandi daerah**	**45 %**	**Rp 193,200,000.00**	**66.67 %**	**Rp 107,034,079.00**	**39 %**	**Rp 33,200,000.00**	**0.00 %**	**Rp 9,845,000.00**	**46.15 %**	**Rp 5,400,000.00**	**30.77 %**	**Rp 11,758,000.00**	**23.08 %**	**Rp 6,166,000.00**	**100.0 %**	**Rp 33,169,000.00**	**256.41 %**	**99.91 %**	**166.7 %**	**Rp 140,203,079.00**	**166.67 %**	**72.57 %**	**Dinas Komunikasi dan Informatika**
13		2	21	02	2.02	0001	Operasionalisasi Jaring Komunikasi Sandi Pemerintah Daerah Kabupaten/Kota	Jumlah Perangkat Daerah yang Terhubung dalam Jaring Komunikasi Sandi	15 Perangkat Daerah	Rp 193,200,000.00	0 Perangkat Daerah	Rp 0	13 Perangkat Daerah	Rp 33,200,000.00	0 Perangkat Daerah	Rp 9,845,000.00	6 Perangkat Daerah	Rp 5,400,000.00	4 Perangkat Daerah	Rp 11,758,000.00	3 Perangkat Daerah	Rp 6,166,000.00	13.0 %	Rp 33,169,000.00	100.00 %	99.91 %	13.0 %	Rp 33,169,000.00	86.67 %	17.17 %	Dinas Komunikasi dan Informatika
														Rata-rata capaian kinerja (%)	**0.00**	**20.80**	**40.29**	**16.98**	**47.99**	**34.00**	**55.31**	**27.57**			**100.00**	**99.35**			**75.32**	**14.45**	
														Predikat kinerja	**SR**	**SR**	**SR**	**SR**	**SR**	**SR**	**R**	**SR**			**ST**	**ST**			**T**	**SR**	
		X					**NON URUSAN**																								
		X	**XX**				**URUSAN PEMERINTAHAN BIDANG XX**																								
	Meningkatnya Akuntabilitas Kinerja Birokrasi	**X**	**XX**	**01**			**PROGRAM PENUNJANG URUSAN PEMERINTAHAN DAERAH KABUPATEN/KOTA**	**Persentase pemenuhan kebutuhan penunjang Perangkat Daerah**	**99.52 %**	**Rp 0**		**Rp 490,837,710.00**	**98.57 %**	**Rp 3,718,950,425.00**		**Rp 610,449,752.00**		**Rp 804,608,570.00**		**Rp 698,866,833.00**		**Rp 736,825,159.00**		**Rp 2,850,750,314.00**		**76.65 %**		**Rp 3,341,588,024.00**		**0.00 %**	**Dinas Komunikasi dan Informatika**
		X	**XX**	**01**	**2.01**		**Perencanaan, Penganggaran, dan Evaluasi Kinerja Perangkat Daerah**	**Persentase pemenuhan dokumen perencanaan, penganggaran dan evaluasi Perangkat Daerah**	**100 %**	**Rp 489,390,000.00**	**24.00 %**	**Rp 211,347,799.00**	**100 %**	**Rp 89,690,000.00**	**10.00 %**	**Rp 28,554,800.00**	**10.00 %**	**Rp 16,200,000.00**	**60.00 %**	**Rp 21,524,000.00**	**20.00 %**	**Rp 23,277,000.00**	**100.0 %**	**Rp 89,555,800.00**	**100.00 %**	**99.85 %**	**124.0 %**	**Rp 300,903,599.00**	**124.00 %**	**61.49 %**	**Dinas Komunikasi dan Informatika**

No	Sasaran	Kode					Urusan / Bidang Urusan Pemerintahan Daerah dan Program / Kegiatan / Sub Kegiatan	Indikator Kinerja Program (outcome) / Kegiatan (output) / Sub Kegiatan	Target Akhir Renstra Tahun RPJM/Renstra (2021-2026)		Realisasi Capaian Kinerja RKPD sampai dengan Tahun sebelumnya (2023)		Target Kinerja & Anggaran RKPD Tahun yang dievaluasi (2024)		Realisasi Kinerja Pada Triwulan (2024)								Realisasi Capaian Kinerja & Anggaran RKPD Tahun yang dievaluasi (2024)		Tingkat Capaian Kinerja & Realisasi		Realisasi Kinerja & Anggaran RPJM/Renstra s/d Tahun yang dievaluasi		Tingkat Capaian Kinerja & Realisasi		Perangkat Daerah Penanggung Jawab
															I		II		III		IV											
															9		10		11		12		13 = (9 + 10 + 11 + 12)		14 = (13 / 8 * 100) %		15 = (7 + 13)		16 = (15 / 6 * 100) %		
1	2	3					4	5	6		7		8																			17
									K	Rs	K	Rs	K	Rs	K	Rs	K	Rs	K	Rs	K	Rs	K	Rs	K (%)	Rs (%)	K	Rs	K (%)	Rs (%)	
14		X	XX	01	2.01	0001	Penyusunan Dokumen Perencanaan Perangkat Daerah	Jumlah Dokumen Perencanaan Perangkat Daerah	5 Dokumen	Rp 290,000,000.00	1 Dokumen	Rp 109,901,400.00	1 Dokumen	Rp 81,800,000.00	0 Dokumen	Rp 25,023,800.00	0 Dokumen	Rp 16,200,000.00	1 Dokumen	Rp 19,676,000.00	0 Dokumen	Rp 20,766,000.00	1.0 %	Rp 81,665,800.00	100.00 %	99.84 %	2.0 %	Rp 191,567,200.00	40.00 %	66.06 %	Dinas Komunikasi dan Informatika
15		X	XX	01	2.01	0002	Koordinasi dan Penyusunan Dokumen RKA-SKPD	Jumlah Dokumen RKA-SKPD dan Laporan Hasil Koordinasi Penyusunan Dokumen RKA-SKPD	16 Dokumen	Rp 46,511,000.00	0 Dokumen	Rp 0	4 Dokumen	Rp 2,511,000.00	0 Dokumen	Rp 0	0 Dokumen	Rp 0	2 Dokumen	Rp 0	2 Dokumen	Rp 2,511,000.00	4.0 %	Rp 2,511,000.00	100.00 %	100.00 %	4.0 %	Rp 2,511,000.00	25.00 %	5.40 %	Dinas Komunikasi dan Informatika
16		X	XX	01	2.01	0004	Koordinasi dan Penyusunan DPA-SKPD	Jumlah Dokumen DPA-SKPD dan Laporan Hasil Koordinasi Penyusunan Dokumen DPA-SKPD	16 Dokumen	Rp 25,500,000.00	0 Dokumen	Rp 0	4 Dokumen	Rp 2,000,000.00	2 Dokumen	Rp 952,000.00	0 Dokumen	Rp 0	0 Dokumen	Rp 1,048,000.00	2 Dokumen	Rp 0	4.0 %	Rp 2,000,000.00	100.00 %	100.00 %	4.0 %	Rp 2,000,000.00	25.00 %	7.84 %	Dinas Komunikasi dan Informatika
17		X	XX	01	2.01	0006	Koordinasi dan Penyusunan Laporan Capaian Kinerja dan Ikhtisar Realisasi Kinerja SKPD	Jumlah Laporan Capaian Kinerja dan Ikhtisar Realisasi Kinerja SKPD dan Laporan Hasil Koordinasi Penyusunan Laporan Capaian Kinerja dan Ikhtisar Realisasi Kinerja SKPD	16 Laporan	Rp 91,100,000.00	4 Laporan	Rp 2,051,900.00	4 Laporan	Rp 2,100,000.00	0 Laporan	Rp 2,100,000.00	2 Laporan	Rp 0	2 Laporan	Rp 0	0 Laporan	Rp 0	4.0 %	Rp 2,100,000.00	100.00 %	100.00 %	8.0 %	Rp 4,151,900.00	50.00 %	4.56 %	Dinas Komunikasi dan Informatika
18		X	XX	01	2.01	0007	Evaluasi Kinerja Perangkat Daerah	Jumlah Laporan Evaluasi Kinerja Perangkat Daerah	4 Laporan	Rp 36,279,000.00	0 Laporan	Rp 0	1 Laporan	Rp 1,279,000.00	0 Laporan	Rp 479,000.00	0 Laporan	Rp 0	1 Laporan	Rp 800,000.00	0 Laporan	Rp 0	1.0 %	Rp 1,279,000.00	100.00 %	100.00 %	1.0 %	Rp 1,279,000.00	25.00 %	3.53 %	Dinas Komunikasi dan Informatika
		X	**XX**	**01**	**2.02**		**Administrasi Keuangan Perangkat Daerah**	**Persentase pemenuhan administrasi keuangan Perangkat Daerah**	**100 %**	**Rp 12,268,278,941.00**	**50.08 %**	**Rp 3,967,797,068.00**	**100 %**	**Rp 2,391,539,000.00**	**59.23 %**	**Rp 508,181,227.00**	**59.23 %**	**Rp 704,273,036.00**	**42.56 %**	**Rp 510,419,163.00**	**49.23 %**	**Rp 483,659,137.00**	**210.3 %**	**Rp 2,206,532,563.00**	**210.26 %**	**92.26 %**	**260.3 %**	**Rp 6,174,329,631.00**	**260.34 %**	**50.33 %**	**Dinas Komunikasi dan Informatika**
19		X	XX	01	2.02	0001	Penyediaan Gaji dan Tunjangan ASN	Jumlah Orang yang Menerima Gaji dan Tunjangan ASN	28 Orang/bulan	Rp 11,785,978,941.00	0 Orang/bulan	Rp 0	26 Orang/bulan	Rp 2,269,139,000.00	28 Orang/bulan	Rp 478,923,227.00	28 Orang/bulan	Rp 674,181,036.00	28 Orang/bulan	Rp 474,778,163.00	28 Orang/bulan	Rp 456,343,437.00	28.0 %	Rp 2,084,225,863.00	107.69 %	91.85 %	28.0 %	Rp 2,084,225,863.00	100.00 %	17.68 %	Dinas Komunikasi dan Informatika
20		X	XX	01	2.02	0003	Pelaksanaan Penatausahaan dan Pengujian/Verifikasi Keuangan SKPD	Jumlah Dokumen Penatausahaan dan Pengujian/Verifikasi Keuangan SKPD	80 Dokumen	Rp 460,000,000.00	24 Dokumen	Rp 103,808,000.00	20 Dokumen	Rp 121,100,000.00	4 Dokumen	Rp 28,613,000.00	4 Dokumen	Rp 30,092,000.00	4 Dokumen	Rp 34,986,000.00	8 Dokumen	Rp 27,315,700.00	20.0 %	Rp 121,006,700.00	100.00 %	99.92 %	44.0 %	Rp 224,814,700.00	55.00 %	48.87 %	Dinas Komunikasi dan Informatika
21		X	XX	01	2.02	0005	Koordinasi dan Penyusunan Laporan Keuangan Akhir Tahun SKPD	Jumlah Laporan Keuangan Akhir Tahun SKPD dan Laporan Hasil Koordinasi Penyusunan Laporan Keuangan Akhir Tahun SKPD	16 Laporan	Rp 22,300,000.00	4 Laporan	Rp 7,213,000.00	4 Laporan	Rp 1,300,000.00	2 Laporan	Rp 645,000.00	2 Laporan	Rp 0	0 Laporan	Rp 655,000.00	0 Laporan	Rp 0	4.0 %	Rp 1,300,000.00	100.00 %	100.00 %	8.0 %	Rp 8,513,000.00	50.00 %	38.17 %	Dinas Komunikasi dan Informatika
		X	**XX**	**01**	**2.03**		**Administrasi Barang Milik Daerah pada Perangkat Daerah**	**Persentase pemenuhan administrasi BMD Perangkat Daerah**	**100 %**	**Rp 110,000,000.00**	**25.00 %**	**Rp 77,681,500.00**	**100 %**	**Rp 27,780,000.00**	**0.00 %**	**Rp 6,900,000.00**	**0.00 %**	**Rp 8,356,000.00**	**50.00 %**	**Rp 6,824,000.00**	**50.00 %**	**Rp 5,700,000.00**	**100.0 %**	**Rp 27,780,000.00**	**100.00 %**	**100.00 %**	**125.0 %**	**Rp 105,461,500.00**	**125.00 %**	**95.87 %**	**Dinas Komunikasi dan Informatika**
22		X	XX	01	2.03	0006	Penatausahaan Barang Milik Daerah pada SKPD	Jumlah Laporan Penatausahaan Barang Milik Daerah pada SKPD	8 Laporan	Rp 110,000,000.00	2 Laporan	Rp 49,481,500.00	2 Laporan	Rp 27,780,000.00	0 Laporan	Rp 6,900,000.00	0 Laporan	Rp 8,356,000.00	1 Laporan	Rp 6,824,000.00	1 Laporan	Rp 5,700,000.00	2.0 %	Rp 27,780,000.00	100.00 %	100.00 %	4.0 %	Rp 77,261,500.00	50.00 %	70.24 %	Dinas Komunikasi dan Informatika
		X	**XX**	**01**	**2.05**		**Administrasi Kepegawaian Perangkat Daerah**	**Persentase pemenuhan kepegawaian Perangkat Daerah**	**100 %**	**Rp 160,000,000.00**	**0.00 %**	**Rp 0**	**100 %**	**Rp 10,000,000.00**	**0.00 %**	**Rp 0**	**0.00 %**	**Rp 0**	**0.00 %**	**Rp 0**	**0.00 %**	**Rp 0**	**0.0 %**	**Rp 0**	**0.00 %**	**0.00 %**	**0.0 %**	**Rp 0**	**0.00 %**	**0.00 %**	**Dinas Komunikasi dan Informatika**
23		X	XX	01	2.05	0002	Pengadaan Pakaian Dinas beserta Atribut Kelengkapannya	Jumlah Paket Pakaian Dinas beserta Atribut Kelengkapan	70 Paket	Rp 30,000,000.00	0 Paket	Rp 0	0 Paket	Rp 0	0 Paket	Rp 0	0 Paket	Rp 0	0 Paket	Rp 0	0 Paket	Rp 0	0.0 %	Rp 0	0.00 %	0.00 %	0.0 %	Rp 0	0.00 %	0.00 %	Dinas Komunikasi dan Informatika
24		X	XX	01	2.05	0009	Pendidikan dan Pelatihan Pegawai Berdasarkan Tugas dan Fungsi	Jumlah Pegawai Berdasarkan Tugas dan Fungsi yang Mengikuti Pendidikan dan Pelatihan	7 Orang	Rp 130,000,000.00	0 Orang	Rp 0	2 Orang	Rp 10,000,000.00	0 Orang	Rp 0	0 Orang	Rp 0	0 Orang	Rp 0	0 Orang	Rp 0	0.0 %	Rp 0	0.00 %	0.00 %	0.0 %	Rp 0	0.00 %	0.00 %	Dinas Komunikasi dan Informatika
		X	**XX**	**01**	**2.06**		**Administrasi Umum Perangkat Daerah**	**Persentase pemenuhan administrasi umum**	**100 %**	**Rp 505,600,000.00**	**26.51 %**	**Rp 279,958,758.00**	**100 %**	**Rp 166,214,000.00**	**42.00 %**	**Rp 23,496,725.00**	**13.00 %**	**Rp 35,455,000.00**	**27.00 %**	**Rp 58,875,876.00**	**27.60 %**	**Rp 48,385,487.00**	**109.6 %**	**Rp 166,213,088.00**	**109.60 %**	**100.00 %**	**136.1 %**	**Rp 446,171,846.00**	**136.11 %**	**88.25 %**	**Dinas Komunikasi dan Informatika**
25		X	XX	01	2.06	0001	Penyediaan Komponen Instalasi Listrik/Penerangan Bangunan Kantor	Jumlah Paket Komponen Instalasi Listrik/Penerangan Bangunan Kantor yang Disediakan	4 Paket	Rp 11,400,000.00	1 Paket	Rp 2,000,000.00	1 Paket	Rp 7,584,000.00	1 Paket	Rp 1,000,000.00	0 Paket	Rp 0	0 Paket	Rp 6,584,000.00	0 Paket	Rp 0	1.0 %	Rp 7,584,000.00	100.00 %	100.00 %	2.0 %	Rp 9,584,000.00	50.00 %	84.07 %	Dinas Komunikasi dan Informatika
26		X	XX	01	2.06	0004	Penyediaan Bahan Logistik Kantor	Jumlah Paket Bahan Logistik Kantor yang Disediakan	20 Paket	Rp 171,000,000.00	0 Paket	Rp 0	5 Paket	Rp 52,030,000.00	2 Paket	Rp 7,718,000.00	0 Paket	Rp 9,327,000.00	1 Paket	Rp 16,328,000.00	2 Paket	Rp 18,657,000.00	5.0 %	Rp 52,030,000.00	100.00 %	100.00 %	5.0 %	Rp 52,030,000.00	25.00 %	30.43 %	Dinas Komunikasi dan Informatika
27		X	XX	01	2.06	0005	Penyediaan Barang Cetakan dan Penggandaan	Jumlah Paket Barang Cetakan dan Penggandaan yang Disediakan	8 Paket	Rp 36,000,000.00	0 Paket	Rp 0	2 Paket	Rp 12,000,000.00	0 Paket	Rp 2,808,000.00	0 Paket	Rp 348,000.00	1 Paket	Rp 6,378,000.00	1 Paket	Rp 2,466,000.00	2.0 %	Rp 12,000,000.00	100.00 %	100.00 %	2.0 %	Rp 12,000,000.00	25.00 %	33.33 %	Dinas Komunikasi dan Informatika
28		X	XX	01	2.06	0006	Penyediaan Bahan Bacaan dan Peraturan Perundang-undangan	Jumlah Dokumen Bahan Bacaan dan Peraturan Perundang-Undangan yang Disediakan	16 Dokumen	Rp 27,200,000.00	4 Dokumen	Rp 9,600,000.00	4 Dokumen	Rp 9,600,000.00	2 Dokumen	Rp 2,400,000.00	1 Dokumen	Rp 0	1 Dokumen	Rp 4,800,000.00	0 Dokumen	Rp 2,400,000.00	4.0 %	Rp 9,600,000.00	100.00 %	100.00 %	8.0 %	Rp 19,200,000.00	50.00 %	70.59 %	Dinas Komunikasi dan Informatika
29		X	XX	01	2.06	0009	Penyelenggaraan Rapat Koordinasi dan Konsultasi SKPD	Jumlah Laporan Penyelenggaraan Rapat Koordinasi dan Konsultasi SKPD	126 Laporan	Rp 260,000,000.00	41 Laporan	Rp 94,785,818.00	25 Laporan	Rp 85,000,000.00	5 Laporan	Rp 9,570,725.00	10 Laporan	Rp 25,780,000.00	10 Laporan	Rp 24,785,876.00	12 Laporan	Rp 24,862,487.00	37.0 %	Rp 84,999,088.00	148.00 %	100.00 %	78.0 %	Rp 179,784,906.00	61.90 %	69.15 %	Dinas Komunikasi dan Informatika
		X	**XX**	**01**	**2.07**		**Pengadaan Barang Milik Daerah Penunjang Urusan Pemerintah Daerah**	**Jumlah pengadaan BMD**	**15 Unit**	**Rp 58,700,000.00**	**0.00 %**	**Rp 0**	**2 Unit**	**Rp 128,200,000.00**	**0.00 %**	**Rp 0**	**0.00 %**	**Rp 0**	**0.00 %**	**Rp 0**	**100.00 %**	**Rp 126,480,000.00**	**100.0 %**	**Rp 126,480,000.00**	**5000.00 %**	**98.66 %**	**100.0 %**	**Rp 126,480,000.00**	**100.00 %**	**215.47 %**	**Dinas Komunikasi dan Informatika**
30		X	XX	01	2.07	0006	Pengadaan Peralatan dan Mesin Lainnya	Jumlah Unit Peralatan dan Mesin Lainnya yang Disediakan	7 Unit	Rp 30,700,000.00	0 Unit	Rp 0	7 Unit	Rp 83,800,000.00	0 Unit	Rp 0	0 Unit	Rp 0	0 Unit	Rp 0	7 Unit	Rp 82,360,000.00	7.0 %	Rp 82,360,000.00	100.00 %	98.28 %	7.0 %	Rp 82,360,000.00	100.00 %	268.27 %	Dinas Komunikasi dan Informatika
31		X	XX	01	2.07	0011	Pengadaan Sarana dan Prasarana Pendukung Gedung Kantor atau Bangunan Lainnya	Jumlah Unit Sarana dan Prasarana Pendukung Gedung Kantor atau Bangunan Lainnya yang Disediakan	5 Unit	Rp 28,000,000.00	0 Unit	Rp 0	8 Unit	Rp 44,400,000.00	0 Unit	Rp 0	0 Unit	Rp 0	0 Unit	Rp 0	8 Unit	Rp 44,120,000.00	8.0 %	Rp 44,120,000.00	100.00 %	99.37 %	8.0 %	Rp 44,120,000.00	160.00 %	157.57 %	Dinas Komunikasi dan Informatika
		X	**XX**	**01**	**2.08**		**Penyediaan Jasa Penunjang Urusan Pemerintahan Daerah**	**Persentase pemenuhan jasa penunjang**	**100 %**	**Rp 520,742,060.00**	**25.00 %**	**Rp 190,067,806.00**	**100 %**	**Rp 112,069,699.00**	**20.83 %**	**Rp 23,795,401.00**	**25.00 %**	**Rp 23,663,133.00**	**25.00 %**	**Rp 25,844,594.00**	**29.17 %**	**Rp 29,367,535.00**	**100.0 %**	**Rp 102,670,663.00**	**100.00 %**	**91.61 %**	**125.0 %**	**Rp 292,738,469.00**	**125.00 %**	**56.22 %**	**Dinas Komunikasi dan Informatika**
32		X	XX	01	2.08	0002	Penyediaan Jasa Komunikasi, Sumber Daya Air dan Listrik	Jumlah Laporan Penyediaan Jasa Komunikasi, Sumber Daya Air dan Listrik yang Disediakan	48 Laporan	Rp 228,382,060.00	12 Laporan	Rp 50,747,092.00	12 Laporan	Rp 58,169,699.00	2 Laporan	Rp 10,445,401.00	3 Laporan	Rp 10,313,133.00	3 Laporan	Rp 11,944,594.00	4 Laporan	Rp 16,067,535.00	12.0 %	Rp 48,770,663.00	100.00 %	83.84 %	24.0 %	Rp 99,517,755.00	50.00 %	43.58 %	Dinas Komunikasi dan Informatika
33		X	XX	01	2.08	0004	Penyediaan Jasa Pelayanan Umum Kantor	Jumlah Laporan Penyediaan Jasa Pelayanan Umum Kantor yang Disediakan	48 Laporan	Rp 292,360,000.00	0 Laporan	Rp 0	12 Laporan	Rp 53,900,000.00	3 Laporan	Rp 13,350,000.00	3 Laporan	Rp 13,350,000.00	3 Laporan	Rp 13,900,000.00	3 Laporan	Rp 13,300,000.00	12.0 %	Rp 53,900,000.00	100.00 %	100.00 %	12.0 %	Rp 53,900,000.00	25.00 %	18.44 %	Dinas Komunikasi dan Informatika
		X	**XX**	**01**	**2.09**		**Pemeliharaan Barang Milik Daerah Penunjang Urusan Pemerintahan Daerah**	**Persentase pemenuhan pemeliharaan BMD**	**93 %**	**Rp 441,200,000.00**	**41.67 %**	**Rp 118,306,000.00**	**90 %**	**Rp 135,686,000.00**	**33.33 %**	**Rp 19,521,599.00**	**30.00 %**	**Rp 16,661,401.00**	**13.33 %**	**Rp 75,379,200.00**	**23.33 %**	**Rp 19,956,000.00**	**100.0 %**	**Rp 131,518,200.00**	**111.11 %**	**96.93 %**	**141.7 %**	**Rp 249,824,200.00**	**141.67 %**	**56.62 %**	**Dinas Komunikasi dan Informatika**
34		X	XX	01	2.09	0002	Penyediaan Jasa Pemeliharaan, Biaya Pemeliharaan, Pajak dan Perizinan Kendaraan Dinas Operasional atau Lapangan	Jumlah Kendaraan Dinas Operasional atau Lapangan yang Dipelihara dan dibayarkan Pajak dan Perizinannya	5 Unit	Rp 300,000,000.00	5 Unit	Rp 61,249,000.00	5 Unit	Rp 126,266,000.00	0 Unit	Rp 10,791,599.00	2 Unit	Rp 16,661,401.00	2 Unit	Rp 75,379,200.00	1 Unit	Rp 19,266,000.00	5.0 %	Rp 122,098,200.00	100.00 %	96.70 %	10.0 %	Rp 183,347,200.00	200.00 %	61.12 %	Dinas Komunikasi dan Informatika
35		X	XX	01	2.09	0006	Pemeliharaan Peralatan dan Mesin Lainnya	Jumlah Peralatan dan Mesin Lainnya yang Dipelihara	8 Unit	Rp 27,200,000.00	0 Unit	Rp 0	2 Unit	Rp 1,420,000.00	0 Unit	Rp 730,000.00	1 Unit	Rp 0	0 Unit	Rp 0	1 Unit	Rp 690,000.00	2.0 %	Rp 1,420,000.00	100.00 %	100.00 %	2.0 %	Rp 1,420,000.00	25.00 %	5.22 %	Dinas Komunikasi dan Informatika
36		X	XX	01	2.09	0009	Pemeliharaan/Rehabilitasi Gedung Kantor dan Bangunan Lainnya	Jumlah Gedung Kantor dan Bangunan Lainnya yang Dipelihara/Direhabilitasi	4 Unit	Rp 114,000,000.00	0 Unit	Rp 0	1 Unit	Rp 8,000,000.00	1 Unit	Rp 8,000,000.00	0 Unit	Rp 0	0 Unit	Rp 0	0 Unit	Rp 0	1.0 %	Rp 8,000,000.00	100.00 %	100.00 %	1.0 %	Rp 8,000,000.00	25.00 %	7.02 %	Dinas Komunikasi dan Informatika
														Rata-rata capaian kinerja (%)	**25.19**	**27.18**	**18.81**	**9.19**	**30.55**	**26.97**	**33.22**	**26.65**			**93.73**	**89.99**			**52.91**	**48.31**	
														Predikat kinerja	**SR**	**SR**	**SR**	**SR**	**SR**	**SR**	**SR**	**SR**			**ST**	**T**			**R**	**SR**	

Faktor pendorong keberhasilan kinerja:

Faktor penghambat pencapaian kinerja:

Tindak lanjut yang diperlukan dalam triwulan berikutnya:

Tindak lanjut yang diperlukan dalam Renja Perangkat Daerah berikutnya:

Evaluasi Terhadap Hasil RKPD Perangkat Daerah
Kabupaten Bengkulu Utara
Tahun 2024

No	Sasaran	Kode					Urusan / Bidang Urusan Pemerintahan Daerah dan Program / Kegiatan / Sub Kegiatan	Indikator Kinerja Program (outcome) / Kegiatan (output) / Sub Kegiatan (sub-	Target Akhir Renstra Tahun RPJM/Renstra (2021-2026)		Realisasi Capaian Kinerja RKPD sampai dengan Tahun sebelumnya (2023)		Target Kinerja & Anggaran RKPD Tahun yang dievaluasi (2024)		Realisasi Kinerja Pada Triwulan (2024)								Realisasi Capaian Kinerja & Anggaran RKPD Tahun yang dievaluasi (2024)		Tingkat Capaian Kinerja & Realisasi		Realisasi Kinerja & Anggaran RPJM/Renstra s/d Tahun yang dievaluasi		Tingkat Capaian Kinerja & Realisasi		Perangkat Daerah Penanggung Jawab
															I		II		III		IV									
1	2	3					4	5	6		7		8		9		10		11		12		13 = (9 + 10 + 11 + 12)		14 = (13 / 8 * 100) %		15 = (7 + 13)		16 = (15 / 6 * 100) %		17
									K	Rp	K	Rp	K	Rp	K	Rp	K	Rp	K	Rp	K	Rp	K	Rp	K (%)	Rp (%)	K	Rp	K (%)	Rp (%)	
		2					**URUSAN PEMERINTAHAN WAJIB YANG TIDAK BERKAITAN DENGAN PELAYANAN DASAR**																								
		2	17				**URUSAN PEMERINTAHAN BIDANG KOPERASI, USAHA KECIL, DAN MENENGAH**																								
	2. meningkatkan kapasitas koperasi dan UMKM	2	17	04			**PROGRAM PENILAIAN KESEHATAN KSP/USP KOPERASI**	**Persentase Koperasi, KSP/USP sehat**	**3 %**	**Rp 0**		**Rp 0**	**3.29 %**	**Rp 40,000,000.00**		**Rp 30,215,000.00**		**Rp 6,083,000.00**		**Rp 50,248,500.00**		**Rp 16,891,500.00**		**Rp 103,438,000.00**		**258.60 %**		**Rp 103,438,000.00**		**0.00 %**	**Dinas Koperasi, Usaha Kecil dan Menengah**
		2	17	04	2.01		**Penilaian Kesehatan Koperasi Simpan Pinjam/Unit Simpan Pinjam Koperasi yang Wilayah Keanggotaanya dalam 1 (Satu) Daerah Kabupaten/Kota**	**Jumlah koperasi, KSP/USP yang memiliki kategori sehat**	**95 KSP/USP**	**Rp 0**	**0.00 %**	**Rp 0**	**95 KSP/USP**	**Rp 103,490,000.00**	**20.00 %**	**Rp 30,215,000.00**	**50.00 %**	**Rp 6,083,000.00**	**0.00 %**	**Rp 50,248,500.00**	**30.00 %**	**Rp 16,891,500.00**	**100.00 %**	**Rp 103,438,000.00**	**105.26 %**	**99.95 %**	**100.00 %**	**Rp 103,438,000.00**	**100.00 %**	**0.00 %**	**Dinas Koperasi, Usaha Kecil dan Menengah**
1		2	17	04	2.01	0001	Pelaksanaan Penilaian Kesehatan KSP/USP Koperasi Kewenangan Kabupaten/Kota	Jumlah Unit Usaha Koperasi yang Telah Dilakukan Penilaian Kesehatan	40 Unit Usaha	Rp 0	0 Unit Usaha	Rp 0	10 Unit Usaha	Rp 103,490,000.00	2 Unit Usaha	Rp 30,215,000.00	5 Unit Usaha	Rp 6,083,000.00	0 Unit Usaha	Rp 50,248,500.00	3 Unit Usaha	Rp 16,891,500.00	10 Unit Usaha	Rp 103,438,000.00	100.00 %	99.95 %	10 Unit Usaha	Rp 103,438,000.00	25.00 %	0.00 %	Dinas Koperasi, Usaha Kecil dan Menengah
														Rata-rata capaian kinerja (%)	**20.00**	**29.20**	**50.00**	**5.88**	**0.00**	**48.55**	**30.00**	**16.32**			**100.00**	**99.95**			**25.00**	**0.00**	
														Predikat kinerja	**SR**	**SR**	**SR**	**SR**	**SR**	**SR**	**SR**	**SR**			**ST**	**ST**			**SR**	**SR**	
	2. meningkatkan kapasitas koperasi dan UMKM	2	17	06			**PROGRAM PEMBERDAYAAN DAN PERLINDUNGAN KOPERASI**	**Persentase Koperasi yang diberdayakan dan dilindungi**	**12 %**	**Rp 0**		**Rp 0**	**12.25 %**	**Rp 20,000,000.00**		**Rp 19,669,200.00**		**Rp 10,247,100.00**		**Rp 28,913,700.00**		**Rp 1,350,000.00**		**Rp 60,180,000.00**		**300.90 %**		**Rp 60,180,000.00**		**0.00 %**	**Dinas Koperasi, Usaha Kecil dan Menengah**
		2	17	06	2.01		**Pemberdayaan dan Perlindungan Koperasi yang Keanggotaannya dalam Daerah Kabupaten/Kota**	**Jumlah koperasi yang diberdayakan dan dilindungi**	**10 koperasi**	**Rp 0**	**0.00 %**	**Rp 0**	**10 koperasi**	**Rp 60,430,000.00**	**30.00 %**	**Rp 19,669,200.00**	**30.00 %**	**Rp 10,247,100.00**	**30.00 %**	**Rp 28,913,700.00**	**10.00 %**	**Rp 1,350,000.00**	**100.00 %**	**Rp 60,180,000.00**	**1000.00 %**	**99.59 %**	**100.00 %**	**Rp 60,180,000.00**	**100.00 %**	**0.00 %**	**Dinas Koperasi, Usaha Kecil dan Menengah**
2		2	17	06	2.01	0009	Pemberdayaan Koperasi dengan Keanggotaan Daerah Kabupaten/Kota	Koperasi dengan Keanggotaan Daerah Kabupaten/Kota	40 Unit Usaha	Rp 0	0 Unit Usaha	Rp 0	10 Unit Usaha	Rp 60,430,000.00	3 Unit Usaha	Rp 19,669,200.00	3 Unit Usaha	Rp 10,247,100.00	3 Unit Usaha	Rp 28,913,700.00	1 Unit Usaha	Rp 1,350,000.00	10 Unit Usaha	Rp 60,180,000.00	100.00 %	99.59 %	10 Unit Usaha	Rp 60,180,000.00	25.00 %	0.00 %	Dinas Koperasi, Usaha Kecil dan Menengah
														Rata-rata capaian kinerja (%)	**30.00**	**32.55**	**30.00**	**16.96**	**30.00**	**47.85**	**10.00**	**2.23**			**100.00**	**99.59**			**25.00**	**0.00**	
														Predikat kinerja	**SR**	**SR**	**SR**	**SR**	**SR**	**SR**	**SR**	**SR**			**ST**	**ST**			**SR**	**SR**	
	2. meningkatkan kapasitas koperasi dan UMKM	2	17	08			**PROGRAM PENGEMBANGAN UMKM**	**Persentase meningkatnya Usaha Mikro Menjadi Usaha Kecil**	**0 %**	**Rp 0**		**Rp 0**	**0.6 %**	**Rp 55,000,000.00**		**Rp 49,389,000.00**		**Rp 242,018,500.00**		**Rp 238,076,200.00**		**Rp 219,364,970.00**		**Rp 748,848,670.00**		**1361.54 %**		**Rp 748,848,670.00**		**0.00 %**	**Dinas Koperasi, Usaha Kecil dan Menengah**
		2	17	08	2.01		**Pengembangan Usaha Mikro dengan Orientasi Peningkatan Skala Usaha Menjadi Usaha Kecil**	**persentase usaha mikro menjadi usaha kecil**	**2 %**	**Rp 0**	**20.00 %**	**Rp 1,513,018,000.00**	**2.06 %**	**Rp 749,274,270.00**	**11.11 %**	**Rp 49,389,000.00**	**27.78 %**	**Rp 242,018,500.00**	**33.33 %**	**Rp 238,076,200.00**	**27.78 %**	**Rp 219,364,970.00**	**100.00 %**	**Rp 748,848,670.00**	**4854.37 %**	**99.94 %**	**120.00 %**	**Rp 2,261,866,670.00**	**120.00 %**	**0.00 %**	**Dinas Koperasi, Usaha Kecil dan Menengah**
3		2	17	08	2.01	0002	Pengembangan Usaha Mikro	Jumlah Usaha Mikro yang Terfasilitasi	450 Unit Usaha	Rp 0	0 Unit Usaha	Rp 0	90 Unit Usaha	Rp 749,274,270.00	10 Unit Usaha	Rp 49,389,000.00	25 Unit Usaha	Rp 242,018,500.00	30 Unit Usaha	Rp 238,076,200.00	25 Unit Usaha	Rp 219,364,970.00	90 Unit Usaha	Rp 748,848,670.00	100.00 %	99.94 %	90 Unit Usaha	Rp 748,848,670.00	20.00 %	0.00 %	Dinas Koperasi, Usaha Kecil dan
														Rata-rata capaian kinerja (%)	**11.11**	**6.59**	**27.78**	**32.30**	**33.33**	**31.77**	**27.78**	**29.28**			**100.00**	**99.94**			**20.00**	**0.00**	
														Predikat kinerja	**SR**	**SR**	**SR**	**SR**	**SR**	**SR**	**SR**	**SR**			**ST**	**ST**			**SR**	**SR**	
		X					**NON URUSAN**																							
		X	**XX**				**URUSAN PEMERINTAHAN BIDANG XX**																							
	meningkatkan akuntabilitas kinerja birokrasi	**X**	**XX**	**01**			**PROGRAM PENUNJANG URUSAN PEMERINTAHAN DAERAH KABUPATEN/KOTA**	**Persentase pemenuhan kebutuhan penunjang Perangkat Daerah**	**100 %**	**Rp 0**		**Rp 2,373,087,671.00**	**100 %**	**Rp 2,896,030,230.00**		**Rp 345,395,618.00**		**Rp 1,118,053,482.00**		**Rp 419,464,434.00**		**Rp 296,922,954.00**		**Rp 2,179,836,488.00**		**75.27 %**		**Rp 4,552,924,159.00**		**0.00 %**	**Dinas Koperasi, Usaha Kecil dan Menengah**
								Persentase meningkatnya Usaha Mikro Menjadi Usaha Kecil	**0 %**	**Rp 0**			**0.6 %**	**Rp 55,000,000.00**												**3963.34 %**					**0.00 %**	
		X	**XX**	**01**	**2.01**		**Perencanaan, Penganggaran, dan Evaluasi Kinerja Perangkat Daerah**	**persentase pemenuhan dokumen perencanaan, penganggaran, dan evaluasi perangkat daerah**	**100 %**	**Rp 0**	**12.89 %**	**Rp 67,345,610.00**	**100 %**	**Rp 52,387,300.00**	**0.00 %**	**Rp 12,457,900.00**	**20.00 %**	**Rp 25,428,445.00**	**50.00 %**	**Rp 14,481,200.00**	**0.00 %**	**Rp 0**	**70.00 %**	**Rp 52,367,545.00**	**70.00 %**	**99.96 %**	**82.89 %**	**Rp 119,713,155.00**	**82.89 %**	**0.00 %**	**Dinas Koperasi, Usaha Kecil dan Menengah**
4		X	XX	01	2.01	0001	Penyusunan Dokumen Perencanaan Perangkat Daerah	Jumlah Dokumen Perencanaan Perangkat Daerah	6 Dokumen	Rp 0	0 Dokumen	Rp 0	1 Dokumen	Rp 47,095,300.00	0 Dokumen	Rp 12,457,900.00	0 Dokumen	Rp 22,782,445.00	1 Dokumen	Rp 11,835,200.00	0 Dokumen	Rp 0	1 Dokumen	Rp 47,075,545.00	100.00 %	99.96 %	1 Dokumen	Rp 47,075,545.00	16.67 %	0.00 %	Dinas Koperasi, Usaha Kecil dan Menengah
5		X	XX	01	2.01	0002	Koordinasi dan Penyusunan Dokumen RKA-SKPD	Jumlah Dokumen RKA-SKPD dan Laporan Hasil Koordinasi Penyusunan Dokumen RKA-SKPD	10 Dokumen	Rp 0	0 Dokumen	Rp 0	2 Dokumen	Rp 1,323,000.00	0 Dokumen	Rp 0	1 Dokumen	Rp 1,323,000.00	0 Dokumen	Rp 0	0 Dokumen	Rp 0	1 Dokumen	Rp 1,323,000.00	50.00 %	100.00 %	1 Dokumen	Rp 1,323,000.00	10.00 %	0.00 %	Dinas Koperasi, Usaha Kecil dan Menengah
6		X	XX	01	2.01	0004	Koordinasi dan Penyusunan DPA-SKPD	Jumlah Dokumen DPA-SKPD dan Laporan Hasil Koordinasi Penyusunan Dokumen DPA-SKPD	10 Dokumen	Rp 0	2 Dokumen	Rp 1,230,050.00	2 Dokumen	Rp 1,323,000.00	0 Dokumen	Rp 0	1 Dokumen	Rp 1,323,000.00	0 Dokumen	Rp 0	0 Dokumen	Rp 0	1 Dokumen	Rp 1,323,000.00	50.00 %	100.00 %	3 Dokumen	Rp 2,553,050.00	30.00 %	0.00 %	Dinas Koperasi, Usaha Kecil dan Menengah
7		X	XX	01	2.01	0005	Koordinasi dan Penyusunan Perubahan DPA- SKPD	Jumlah Dokumen Perubahan DPA-SKPD dan Laporan Hasil Koordinasi Penyusunan Dokumen Perubahan DPA-SKPD	10 Dokumen	Rp 0	2 Dokumen	Rp 1,230,050.00	2 Dokumen	Rp 1,323,000.00	0 Dokumen	Rp 0	0 Dokumen	Rp 0	1 Dokumen	Rp 1,323,000.00	0 Dokumen	Rp 0	1 Dokumen	Rp 1,323,000.00	50.00 %	100.00 %	3 Dokumen	Rp 2,553,050.00	30.00 %	0.00 %	Dinas Koperasi, Usaha Kecil dan Menengah
8		X	XX	01	2.01	0006	Koordinasi dan Penyusunan Laporan Capaian Kinerja dan Ikhtisar Realisasi Kinerja SKPD	Jumlah Laporan Capaian Kinerja dan Ikhtisar Realisasi Kinerja SKPD dan Laporan Hasil Koordinasi Penyusunan Laporan Capaian Kinerja dan Ikhtisar Realisasi Kinerja SKPD	15 Laporan	Rp 0	3 Laporan	Rp 1,230,050.00	3 Laporan	Rp 1,323,000.00	0 Laporan	Rp 0	0 Laporan	Rp 0	3 Laporan	Rp 1,323,000.00	0 Laporan	Rp 0	3 Laporan	Rp 1,323,000.00	100.00 %	100.00 %	6 Laporan	Rp 2,553,050.00	40.00 %	0.00 %	Dinas Koperasi, Usaha Kecil dan Menengah
		X	**XX**	**01**	**2.02**		**Administrasi Keuangan Perangkat Daerah**	**persentase pemenuhan administrasi keuangan perangkat daerah**	**100 %**	**Rp 0**	**20.00 %**	**Rp 3,345,215,272.00**	**100 %**	**Rp 1,861,554,700.00**	**77.78 %**	**Rp 258,183,524.00**	**44.44 %**	**Rp 940,646,169.00**	**33.33 %**	**Rp 290,833,424.00**	**0.00 %**	**Rp 286,197,044.00**	**155.56 %**	**Rp 1,775,860,161.00**	**155.56 %**	**95.40 %**	**175.56 %**	**Rp 5,121,075,433.00**	**175.56 %**	**0.00 %**	**Dinas Koperasi, Usaha Kecil dan Menengah**
9		X	XX	01	2.02	0001	Penyediaan Gaji dan Tunjangan ASN	Jumlah Orang yang Menerima Gaji dan Tunjangan ASN	90 Orang/bulan	Rp 0	18 Orang/bulan	Rp 1,649,640,678.00	18 Orang/bulan	Rp 1,742,009,500.00	15 Orang/bulan	Rp 248,589,124.00	15 Orang/bulan	Rp 911,904,369.00	18 Orang/bulan	Rp 248,589,124.00	0 Orang/bulan	Rp 247,267,344.00	48 Orang/bulan	Rp 1,656,349,961.00	266.67 %	95.08 %	66 Orang/bulan	Rp 3,305,990,639.00	73.33 %	0.00 %	Dinas Koperasi, Usaha Kecil dan Menengah
10		X	XX	01	2.02	0003	Pelaksanaan Penatausahaan dan Pengujian/Verifikasi Keuangan SKPD	Jumlah Dokumen Penatausahaan dan Pengujian/Verifikasi Keuangan SKPD	5 Dokumen	Rp 0	1 Dokumen	Rp 76,922,420.00	1 Dokumen	Rp 93,809,400.00	1 Dokumen	Rp 8,430,000.00	0 Dokumen	Rp 23,040,000.00	0 Dokumen	Rp 23,409,700.00	0 Dokumen	Rp 38,929,700.00	1 Dokumen	Rp 93,809,400.00	100.00 %	100.00 %	2 Dokumen	Rp 170,731,820.00	40.00 %	0.00 %	Dinas Koperasi, Usaha Kecil dan Menengah
11		X	XX	01	2.02	0005	Koordinasi dan Penyusunan Laporan Keuangan Akhir Tahun SKPD	Jumlah Laporan Keuangan Akhir Tahun SKPD dan Laporan Hasil Koordinasi Penyusunan Laporan Keuangan Akhir Tahun SKPD	10 Laporan	Rp 0	2 Laporan	Rp 34,566,323.00	2 Laporan	Rp 25,735,800.00	1 Laporan	Rp 1,164,400.00	1 Laporan	Rp 5,701,800.00	0 Laporan	Rp 18,834,600.00	0 Laporan	Rp 0	2 Laporan	Rp 25,700,800.00	100.00 %	99.86 %	4 Laporan	Rp 60,267,123.00	40.00 %	0.00 %	Dinas Koperasi, Usaha Kecil dan Menengah
		X	**XX**	**01**	**2.03**		**Administrasi Barang Milik Daerah pada Perangkat Daerah**	**persentase pemenuhan administrasi BMD perangkat daerah**	**100 %**	**Rp 0**	**40.00 %**	**Rp 50,641,700.00**	**100 %**	**Rp 99,560,000.00**	**100.00 %**	**Rp 3,188,000.00**	**0.00 %**	**Rp 45,890,000.00**	**0.00 %**	**Rp 47,212,000.00**	**0.00 %**	**Rp 0**	**100.00 %**	**Rp 96,290,000.00**	**100.00 %**	**96.72 %**	**140.00 %**	**Rp 146,931,700.00**	**140.00 %**	**0.00 %**	**Dinas Koperasi, Usaha Kecil dan Menengah**
12		X	XX	01	2.03	0006	Penatausahaan Barang Milik Daerah pada SKPD	Jumlah Laporan Penatausahaan Barang Milik Daerah pada SKPD	5 Laporan	Rp 0	2 Laporan	Rp 26,091,700.00	1 Laporan	Rp 99,560,000.00	1 Laporan	Rp 3,188,000.00	0 Laporan	Rp 45,890,000.00	0 Laporan	Rp 47,212,000.00	0 Laporan	Rp 0	1 Laporan	Rp 96,290,000.00	100.00 %	96.72 %	3 Laporan	Rp 122,381,700.00	60.00 %	0.00 %	Dinas Koperasi, Usaha Kecil dan Menengah
		X	**XX**	**01**	**2.06**		**Administrasi Umum Perangkat Daerah**	**persentase pemenuhan administrasi umum**	**100 %**	**Rp 0**	**18.90 %**	**Rp 386,115,442.00**	**100 %**	**Rp 98,966,500.00**	**6.07 %**	**Rp 20,885,284.00**	**21.19 %**	**Rp 51,506,958.00**	**56.07 %**	**Rp 23,658,900.00**	**0.00 %**	**Rp 0**	**83.33 %**	**Rp 96,051,142.00**	**83.33 %**	**97.05 %**	**102.23 %**	**Rp 482,166,584.00**	**102.23 %**	**0.00 %**	**Dinas Koperasi, Usaha Kecil dan Menengah**
13		X	XX	01	2.06	0004	Penyediaan Bahan Logistik Kantor	Jumlah Paket Bahan Logistik Kantor yang Disediakan	105 Paket	Rp 0	6 Paket	Rp 27,081,130.00	1 Paket	Rp 33,794,500.00	0 Paket	Rp 8,986,700.00	0 Paket	Rp 18,227,000.00	1 Paket	Rp 6,211,900.00	0 Paket	Rp 0	1 Paket	Rp 33,425,600.00	100.00 %	98.91 %	7 Paket	Rp 60,506,730.00	6.67 %	0.00 %	Dinas Koperasi, Usaha Kecil dan Menengah
14		X	XX	01	2.06	0005	Penyediaan Barang Cetakan dan Penggandaan	Jumlah Paket Barang Cetakan dan Penggandaan yang Disediakan	10 Paket	Rp 0	2 Paket	Rp 1,460,060.00	2 Paket	Rp 11,476,000.00	0 Paket	Rp 0	0 Paket	Rp 6,029,000.00	2 Paket	Rp 5,447,000.00	0 Paket	Rp 0	2 Paket	Rp 11,476,000.00	100.00 %	100.00 %	4 Paket	Rp 12,936,060.00	40.00 %	0.00 %	Dinas Koperasi, Usaha Kecil dan Menengah
15		X	XX	01	2.06	0006	Penyediaan Bahan Bacaan dan Peraturan Perundang-undangan	Jumlah Dokumen Bahan Bacaan dan Peraturan Perundang-Undangan yang Disediakan	15 Dokumen	Rp 0	4 Dokumen	Rp 4,224,000.00	3 Dokumen	Rp 3,696,000.00	0 Dokumen	Rp 0	1 Dokumen	Rp 1,200,000.00	0 Dokumen	Rp 0	0 Dokumen	Rp 0	1 Dokumen	Rp 1,200,000.00	33.33 %	32.47 %	5 Dokumen	Rp 5,424,000.00	33.33 %	0.00 %	Dinas Koperasi, Usaha Kecil dan Menengah
16		X	XX	01	2.06	0009	Penyelenggaraan Rapat Koordinasi dan Konsultasi SKPD	Jumlah Laporan Penyelenggaraan Rapat Koordinasi dan Konsultasi SKPD	350 Laporan	Rp 0	80 Laporan	Rp 200,416,202.00	70 Laporan	Rp 50,000,000.00	17 Laporan	Rp 11,898,584.00	36 Laporan	Rp 26,050,958.00	17 Laporan	Rp 12,000,000.00	0 Laporan	Rp 0	70 Laporan	Rp 49,949,542.00	100.00 %	99.90 %	150 Laporan	Rp 250,365,744.00	42.86 %	0.00 %	Dinas Koperasi, Usaha Kecil dan Menengah
		X	**XX**	**01**	**2.08**		**Penyediaan Jasa Penunjang Urusan Pemerintahan Daerah**	**persentase pemenuhan jasa penunjang BMD**	**100 %**	**Rp 0**	**18.33 %**	**Rp 383,359,387.00**	**100 %**	**Rp 168,729,989.00**	**41.67 %**	**Rp 18,552,910.00**	**25.00 %**	**Rp 52,152,910.00**	**25.00 %**	**Rp 29,752,910.00**	**8.33 %**	**Rp 7,353,910.00**	**100.00 %**	**Rp 107,812,640.00**	**100.00 %**	**63.90 %**	**118.33 %**	**Rp 491,172,027.00**	**118.33 %**	**0.00 %**	**Dinas Koperasi, Usaha Kecil dan Menengah**
17		X	XX	01	2.08	0002	Penyediaan Jasa Komunikasi, Sumber Daya Air dan Listrik	Jumlah Laporan Penyediaan Jasa Komunikasi, Sumber Daya Air dan Listrik yang Disediakan	60 Laporan	Rp 0	11 Laporan	Rp 37,427,310.00	12 Laporan	Rp 34,329,989.00	3 Laporan	Rp 7,352,910.00	3 Laporan	Rp 7,352,910.00	3 Laporan	Rp 7,352,910.00	2 Laporan	Rp 7,353,910.00	11 Laporan	Rp 29,412,640.00	91.67 %	85.68 %	22 Laporan	Rp 66,839,950.00	36.67 %	0.00 %	Dinas Koperasi, Usaha Kecil dan Menengah
18		X	XX	01	2.08	0004	Penyediaan Jasa Pelayanan Umum Kantor	Jumlah Laporan Penyediaan Jasa Pelayanan Umum Kantor yang Disediakan	60 Laporan	Rp 0	11 Laporan	Rp 221,098,990.00	12 Laporan	Rp 134,400,000.00	7 Laporan	Rp 11,200,000.00	3 Laporan	Rp 44,800,000.00	3 Laporan	Rp 22,400,000.00	0 Laporan	Rp 0	13 Laporan	Rp 78,400,000.00	108.33 %	58.33 %	24 Laporan	Rp 299,498,990.00	40.00 %	0.00 %	Dinas Koperasi, Usaha Kecil dan Menengah
		X	**XX**	**01**	**2.09**		**Pemeliharaan Barang Milik Daerah Penunjang Urusan Pemerintahan Daerah**	**persentase pemenuhan pemeliharaan BMD**	**95 %**	**Rp 0**	**33.33 %**	**Rp 120,574,708.00**	**95 %**	**Rp 53,424,000.00**	**0.00 %**	**Rp 32,128,000.00**	**0.00 %**	**Rp 2,429,000.00**	**100.00 %**	**Rp 13,526,000.00**	**0.00 %**	**Rp 3,372,000.00**	**100.00 %**	**Rp 51,455,000.00**	**105.26 %**	**96.31 %**	**133.33 %**	**Rp 172,029,708.00**	**133.33 %**	**0.00 %**	**Dinas Koperasi, Usaha Kecil dan Menengah**
19		X	XX	01	2.09	0002	Penyediaan Jasa Pemeliharaan, Biaya Pemeliharaan, Pajak dan Perizinan Kendaraan Dinas Operasional atau Lapangan	Jumlah Kendaraan Dinas Operasional atau Lapangan yang Dipelihara dan dibayarkan Pajak dan Perizinannya	5 Unit	Rp 0	2 Unit	Rp 90,468,708.00	1 Unit	Rp 53,424,000.00	0 Unit	Rp 32,128,000.00	0 Unit	Rp 2,429,000.00	1 Unit	Rp 13,526,000.00	0 Unit	Rp 3,372,000.00	1 Unit	Rp 51,455,000.00	100.00 %	96.31 %	3 Unit	Rp 141,923,708.00	60.00 %	0.00 %	Dinas Koperasi, Usaha Kecil dan Menengah
														Rata-rata capaian kinerja (%)	**27.56**	**12.36**	**23.01**	**40.24**	**45.27**	**33.64**	**1.04**	**5.21**			**96.88**	**91.45**			**37.47**	**0.00**	
														Predikat kinerja	**SR**	**SR**	**SR**	**SR**	**SR**	**SR**	**SR**	**SR**			**ST**	**ST**			**SR**	**SR**	

Faktor pendorong keberhasilan kinerja:
Faktor penghambat pencapaian kinerja:
Tindak lanjut yang diperlukan dalam triwulan berikutnya:
Tindak lanjut yang diperlukan dalam Renja Perangkat Daerah berikutnya:

Evaluasi Terhadap Hasil RKPD Perangkat Daerah

Kabupaten Bengkulu Utara

Tahun 2024

No	Sasaran	Kode					Urusan / Bidang Urusan Pemerintahan Daerah dan Program / Kegiatan / Sub	Indikator Kinerja Program (outcome) / Kegiatan	Target Akhir Renstra Tahun RPJM/Renstra (2021-2026)		Realisasi Capaian Kinerja RKPD sampai dengan Tahun sebelumnya (2023)		Target Kinerja & Anggaran RKPD Tahun yang dievaluasi (2024)		Realisasi Kinerja Pada Triwulan (2024)								Realisasi Capaian Kinerja & Anggaran RKPD Tahun yang dievaluasi (2024)		Tingkat Capaian Kinerja & Realisasi Anggaran		Realisasi Kinerja & Anggaran RPJM/Renstra s/d Tahun yang dievaluasi		Tingkat Capaian Kinerja & Realisasi		Perangkat Daerah Penanggung Jawab
															I		II		III		IV										
1	2	3					4	5	6		7		8		9		10		11		12		13 = (9 + 10 + 11 + 12)		14 = (13 / 8 * 100) %		15 = (7 + 13)		16 = (15 / 6 * 100) %		17
									K	Rp	K	Rp	K	Rp	K	Rp	K	Rp	K	Rp	K	Rp	K	Rp	K (%)	Rp (%)	K	Rp	K (%)	Rp (%)	
		2					URUSAN PEMERINTAHAN WAJIB YANG TIDAK BERKAITAN DENGAN PELAYANAN DASAR																								
		2	18				URUSAN PEMERINTAHAN BIDANG PENANAMAN MODAL																								
	Meningkatnya Jumlah Investasi	2	18	02			PROGRAM PENGEMBANGAN IKLIM PENANAMAN MODAL	Nilai Investasi	4.64207E+11 Rupiah	Rp 0		Rp 84,842,600.00	3.2783E+11 Rupiah	Rp 83,500,000.00		Rp 1,500,000		Rp 9,337,500.00		Rp 32,026,700.00		Rp 17,123,800.00		Rp 59,988,000.00		71.84 %		Rp 144,830,600.00		0 %	Dinas Penanaman Modal dan Pelayanan Terpadu Satu Pintu
		2	18	02	2.01		Penetapan Pemberian Fasilitas/Insentif Dibidang Penanaman Modal yang Menjadi Kewenangan Daerah Kabupaten/Kota	Jumlah Dokumen Penetapan Pemberian Fasilitas/Insentif	1 Dokumen	Rp 0	100.00 %	Rp 84,842,600.00	2 Dokumen	Rp 35,000,000.00	0.00 %	Rp 750,000	0.00 %	Rp 0	100.00 %	Rp 19,614,200.00	0.00 %	Rp 14,623,800.00	100.00 %	Rp 34,988,000.00	5000.00 %	99.97 %	200.00 %	Rp 119,830,600.00	200.00 %	0 %	Dinas Penanaman Modal dan Pelayanan Terpadu Satu Pintu
1		2	18	02	2.01	0001	Penetapan Kebijakan Daerah Mengenai Pemberian Fasilitas/Insentif dan Kemudahan Penanaman Modal	Jumlah Peraturan Daerah/Provinsi dalam Pemberian Fasilitas/Insentif dan Kemudahan Penanaman Modal	0 Dokumen	Rp 0	1 Dokumen	Rp 84,842,600.00	1 Dokumen	Rp 35,000,000.00	0 Dokumen	Rp 750,000	0 Dokumen	Rp 0	1 Dokumen	Rp 19,614,200.00	0 Dokumen	Rp 14,623,800.00	1 Dokumen	Rp 34,988,000.00	100.00 %	99.97 %	2 Dokumen	Rp 119,830,600.00	0.00 %	0 %	Dinas Penanaman Modal dan Pelayanan Terpadu Satu Pintu
		2	18	02	2.02		Pembuatan Peta Potensi Investasi Kabupaten/Kota	Jumlah Dokumen Peta Potensi Investasi	1 Dokumen	Rp 0	0.00 %	Rp 119,785,000.00	1 Dokumen	Rp 25,000,000.00	0.00 %	Rp 750,000	0.00 %	Rp 9,337,500.00	100.00 %	Rp 12,412,500.00	0.00 %	Rp 2,500,000.00	100.00 %	Rp 25,000,000.00	10000.00 %	100.00 %	100.00 %	Rp 144,785,000.00	100.00 %	0 %	Dinas Penanaman Modal dan Pelayanan Terpadu Satu Pintu
2		2	18	02	2.02	0004	Penyusunan Peta Potensi Investasi Kabupaten/Kota	Jumlah Dokumen Peta Potensi Investasi Kabupaten/Kota	4 Dokumen	Rp 0	0 Dokumen	Rp 0	1 Dokumen	Rp 25,000,000.00	0 Dokumen	Rp 750,000	0 Dokumen	Rp 9,337,500.00	1 Dokumen	Rp 12,412,500.00	0 Dokumen	Rp 2,500,000.00	1 Dokumen	Rp 25,000,000.00	100.00 %	100.00 %	1 Dokumen	Rp 25,000,000.00	25.00 %	0 %	Dinas Penanaman Modal dan Pelayanan Terpadu Satu Pintu
														Rata-rata capaian kinerja (%)	0.00	Rp 3	0.00	18.68	100.00	52.85	0.00	25.89			100.00	99.98			12.50	0 %	
														Predikat kinerja	SR	SR	SR	SR	ST	R	SR	SR			ST	ST			SR	SR	
	Meningkatnya Jumlah Investasi	2	18	03			PROGRAM PROMOSI PENANAMAN MODAL	Jumlah minat investasi	25 Investor	Rp 0		Rp 64,996,542.00	21 Investor	Rp 60,000,000.00		Rp 2,250,000		Rp 6,427,000.00		Rp 22,978,400.00		Rp 18,004,600.00		Rp 49,660,000.00		82.77 %		Rp 114,656,542.00		0 %	Dinas Penanaman Modal dan Pelayanan Terpadu Satu Pintu
		2	18	03	2.01		Penyelenggaraan Promosi Penanaman Modal yang Menjadi Kewenangan Daerah Kabupaten/Kota	Jumlah Pelaksanaan Promosi Penanaman Modal	1 Kali	Rp 0	50.00 %	Rp 64,996,542.00	1 Kali	Rp 50,000,000.00	0.00 %	Rp 2,250,000	50.00 %	Rp 6,427,000.00	0.00 %	Rp 22,978,400.00	50.00 %	Rp 18,004,600.00	100.00 %	Rp 49,660,000.00	10000.00 %	99.32 %	150.00 %	Rp 114,656,542.00	150.00 %	0 %	Dinas Penanaman Modal dan Pelayanan Terpadu Satu Pintu
3		2	18	03	2.01	0002	Pelaksanaan Kegiatan Promosi Penanaman Modal Daerah Kabupaten/Kota	Jumlah Dokumen Hasil Kegiatan Promosi Penanaman Modal Kabupaten/Kota	8 Dokumen	Rp 0	1 Dokumen	Rp 64,996,542.00	2 Dokumen	Rp 50,000,000.00	0 Dokumen	Rp 2,250,000	1 Dokumen	Rp 6,427,000.00	0 Dokumen	Rp 22,978,400.00	1 Dokumen	Rp 18,004,600.00	2 Dokumen	Rp 49,660,000.00	100.00 %	99.32 %	3 Dokumen	Rp 114,656,542.00	37.50 %	0 %	Dinas Penanaman Modal dan Pelayanan Terpadu Satu Pintu
														Rata-rata capaian kinerja (%)	0.00	Rp 5	50.00	12.85	0.00	45.96	50.00	36.01			100.00	99.32			37.50	0 %	
														Predikat kinerja	SR	SR	SR	SR	SR	SR	SR	SR			ST	ST			SR	SR	
	Meningkanya Kepuasan Masyarakat Di Bidang Pelayanan Perizinan Terpadu	2	18	04			PROGRAM PELAYANAN PENANAMAN MODAL	Indeks Kepuasan Masyarakat terhadap pelayanan perizinan penanaman modal	85 %	Rp 0		Rp 0	85.6 %	Rp 87,500,000.00		Rp 6,600,000		Rp 33,549,200.00		Rp 95,514,100.00		Rp 99,795,420.00		Rp 235,458,720.00		269.10 %		Rp 235,458,720.00		0 %	Dinas Penanaman Modal dan Pelayanan Terpadu Satu Pintu
		2	18	04	2.01		Pelayanan Perizinan dan Non Perizinan Secara Terpadu Satu Pintu dibidang Penanaman Modal yang Menjadi Kewenangan Daerah Kabupaten/ Kota	Persentase Penyelesaian Perizinan Sesuai Standar Pelayanan	100 %	Rp 0	158.25 %	Rp 2,007,011,416.00	100 %	Rp 270,000,000.00	8.86 %	Rp 6,600,000	8.32 %	Rp 33,549,200.00	57.92 %	Rp 95,514,100.00	13.13 %	Rp 99,795,420.00	88.24 %	Rp 235,458,720.00	88.24 %	87.21 %	246.49 %	Rp 2,242,470,136.00	246.49 %	0 %	Dinas Penanaman Modal dan Pelayanan Terpadu Satu Pintu
4		2	18	04	2.01	0006	Penyediaan Pelayanan Perizinan Berusaha melalui Sistem Perizinan Berusaha Berbasis Risiko Terintegrasi secara Elektronik	Jumlah Pelaku Usaha yang Mendapatkan Pelayanan Perizinan Berusaha melalui Sistem Perizinan Berusaha Berbasis Risiko Terintegrasi secara Elektronik	100 Pelaku Usaha	Rp 0	0 Pelaku Usaha	Rp 0	1550 Pelaku Usaha	Rp 186,701,600.00	25 Pelaku Usaha	Rp 3,675,000	0 Pelaku Usaha	Rp 21,132,000.00	2098 Pelaku Usaha	Rp 56,362,300.00	0 Pelaku Usaha	Rp 73,019,220.00	2123 Pelaku Usaha	Rp 154,188,520.00	136.97 %	82.59 %	2123 Pelaku Usaha	Rp 154,188,520.00	2123.00 %	0 %	Dinas Penanaman Modal dan Pelayanan Terpadu Satu Pintu
5		2	18	04	2.01	0007	Penyediaan dan pengelolaan Layanan konsultasi perizinan berusaha berbasis risiko	Jumlah Pelaku usaha yang Memperoleh Layanan Konsultasi Perizinan Berusaha melalui Sistem Perizinan Berusaha Berbasis Risiko Terintegrasi secara Elektronik	8610 Pelaku Usaha	Rp 0	0 Pelaku Usaha	Rp 0	1430 Pelaku Usaha	Rp 20,000,000.00	357 Pelaku Usaha	Rp 750,000	357 Pelaku Usaha	Rp 11,346,200.00	500 Pelaku Usaha	Rp 4,124,600.00	88 Pelaku Usaha	Rp 3,716,000.00	1302 Pelaku Usaha	Rp 19,936,800.00	91.05 %	99.68 %	1302 Pelaku Usaha	Rp 19,936,800.00	15.12 %	0 %	Dinas Penanaman Modal dan Pelayanan Terpadu Satu Pintu
6		2	18	04	2.01	0008	Pemantauan, analisis, evaluasi, dan pelaporan di bidang perizinan berusaha berbasis risiko	Jumlah Kegiatan Usaha yang mendapat pemantauan, analisis, evaluasi, dan pelaporan di bidang perizinan berusaha berbasis risiko Lintas Daerah Kabupaten/Kota bagi Kegiatan Usaha Dari Pelaku Usaha	8670 Kegiatan Usaha	Rp 0	0 Kegiatan Usaha	Rp 0	1450 Kegiatan Usaha	Rp 63,298,400.00	0 Kegiatan Usaha	Rp 2,175,000	0 Kegiatan Usaha	Rp 1,071,000.00	50 Kegiatan Usaha	Rp 35,027,200.00	482 Kegiatan Usaha	Rp 23,060,200.00	532 Kegiatan Usaha	Rp 61,333,400.00	36.69 %	96.90 %	532 Kegiatan Usaha	Rp 61,333,400.00	6.14 %	0 %	Dinas Penanaman Modal dan Pelayanan Terpadu Satu Pintu
														Rata-rata capaian kinerja (%)	8.86	Rp 3	8.32	23.25	57.92	35.38	13.13	31.37			88.24	93.06			714.75	0 %	
														Predikat kinerja	SR	SR	SR	SR	R	SR	SR	SR			T	ST			UNK	SR	
	Meningkatnya Jumlah Investasi	2	18	05			PROGRAM PENGENDALIAN PELAKSANAAN PENANAMAN MODAL	Persentase terbinanya pelaksanaan penanaman modal	50 %	Rp 0		Rp 0	45 %	Rp 60,000,000.00		Rp 3,075,000		Rp 158,459,250.00		Rp 135,971,960.00		Rp 275,374,690.00		Rp 572,880,900.00		954.80 %		Rp 572,880,900.00		0 %	Dinas Penanaman Modal dan Pelayanan Terpadu Satu Pintu
		2	18	05	2.01		Pengendalian Pelaksanaan Penanaman Modal yang Menjadi Kewenangan Daerah Kabupaten/Kota	Jumlah Dokumen LKPM Tersusun	1 Dokumen	Rp 0	253.63 %	Rp 822,015,910.00	1 Dokumen	Rp 611,520,800.00	0.00 %	Rp 3,075,000	33.16 %	Rp 158,459,250.00	68.82 %	Rp 135,971,960.00	162.79 %	Rp 275,374,690.00	264.77 %	Rp 572,880,900.00	26477.01 %	93.68 %	518.40 %	Rp 1,394,896,810.00	518.40 %	0 %	Dinas Penanaman Modal dan Pelayanan Terpadu Satu Pintu
7		2	18	05	2.01	0004	Penyelesaian Permasalahan dan Hambatan yang dihadapi Pelaku Usaha dalam merealisasikan Kegiatan Usahanya	Jumlah Penyelesaian Permasalahan dan Hambatan yang dihadapi Pelaku Usaha dalam merealisasikan Kegiatan Usahanya	40 Kegiatan Usaha.	Rp 0	0 Kegiatan Usaha.	Rp 0	8 Kegiatan Usaha.	Rp 104,477,800.00	0 Kegiatan Usaha.	Rp 3,075,000	2 Kegiatan Usaha.	Rp 2,420,000.00	3 Kegiatan Usaha.	Rp 38,394,800.00	5 Kegiatan Usaha.	Rp 54,718,000.00	10 Kegiatan Usaha.	Rp 98,607,800.00	125.00 %	94.38 %	10 Kegiatan Usaha.	Rp 98,607,800.00	25.00 %	0 %	Dinas Penanaman Modal dan Pelayanan Terpadu Satu Pintu
8		2	18	05	2.01	0005	Bimbingan Teknis kepada Pelaku Usaha	Jumlah Pelaku Usaha yang Mengikuti Bimbingan Teknis/ Sosialisasi Implementasi Perizinan Berusaha Berbasis Risiko dan Pengawasan Perizinan Berusaha Berbasis Risiko	1160 Pelaku Usaha	Rp 0	0 Pelaku Usaha	Rp 0	232 Pelaku Usaha	Rp 428,088,000.00	0 Pelaku Usaha	Rp 0	80 Pelaku Usaha	Rp 148,652,500.00	160 Pelaku Usaha	Rp 83,370,440.00	292 Pelaku Usaha	Rp 183,220,560.00	532 Pelaku Usaha	Rp 415,243,500.00	229.31 %	97.00 %	532 Pelaku Usaha	Rp 415,243,500.00	45.86 %	0 %	Dinas Penanaman Modal dan Pelayanan Terpadu Satu Pintu
9		2	18	05	2.01	0006	Pengawasan Penanaman Modal	Jumlah Kegiatan Usaha dari Pelaku Usaha yang Telah Dianalisa dan Diverifikasi Data, Profil dan Informasi Kegiatan Usaha dari Pelaku DIlakukan Inspeksi Lapangan ; serta DIlakukan Evaluasi Penilaian Kepatuhan Pelaksanaan Perizinan Berusaha	25 Kegiatan Usaha	Rp 0	0 Kegiatan Usaha	Rp 0	5 Kegiatan Usaha	Rp 78,955,000.00	0 Kegiatan Usaha	Rp 0	2 Kegiatan Usaha	Rp 7,386,750.00	5 Kegiatan Usaha	Rp 14,206,720.00	15 Kegiatan Usaha	Rp 37,436,130.00	22 Kegiatan Usaha	Rp 59,029,600.00	440.00 %	74.76 %	22 Kegiatan Usaha	Rp 59,029,600.00	88.00 %	0 %	Dinas Penanaman Modal dan Pelayanan Terpadu Satu Pintu
														Rata-rata capaian kinerja (%)	0.00	Rp 1	33.16	15.47	68.82	24.74	162.79	47.53			264.77	88.71			52.95	0 %	
														Predikat kinerja	SR	SR	SR	SR	S	SR	UNK	SR			UNK	T			R	SR	
	Meningkatnya Jumlah Investasi	2	18	06			PROGRAM PENGELOLAAN DATA DAN SISTEM INFORMASI PENANAMAN MODAL	Jumlah media/sistem informasi penanaman modal tersedia	7 Media	Rp 0		Rp 0	7 Media	Rp 60,000,000.00		Rp 750,000		Rp 3,618,400.00		Rp 2,328,100.00		Rp 7,909,800.00		Rp 14,606,300.00		24.34 %		Rp 14,606,300.00		0 %	Dinas Penanaman Modal dan Pelayanan Terpadu Satu Pintu
		2	18	06	2.01		Pengelolaan Data dan Informasi Perizinan dan Non Perizinan yang Terintegrasi pada Tingkat Daerah Kabupaten/Kota	Jumlah Laporan Data Dan Informasi Perizinan Dan Non Perizinan	1 Dokumen	Rp 0	100.00 %	Rp 14,672,400.00	1 Dokumen	Rp 15,000,000.00	0.00 %	Rp 750,000	0.00 %	Rp 3,618,400.00	100.00 %	Rp 2,328,100.00	0.00 %	Rp 7,909,800.00	100.00 %	Rp 14,606,300.00	10000.00 %	97.38 %	200.00 %	Rp 29,278,700.00	200.00 %	0 %	Dinas Penanaman Modal dan Pelayanan Terpadu Satu Pintu
10		2	18	06	2.01	0002	Pengolahan, Penyajian dan Pemanfaatan Data dan Informasi Perizinan Berbasis Sistem Pelayanan Perizinan Berusaha Terintegrasi secara Elektronik	Jumlah Data dan Informasi Perizinan Berbasis Sistem Pelayanan Perizinan Berusaha Terintegrasi secara Elektronik yang Diolah, Dikaji dan Dimanfaatkan	7550 Dokumen	Rp 0	0 Dokumen	Rp 0	1 Dokumen	Rp 15,000,000.00	0 Dokumen	Rp 750,000	0 Dokumen	Rp 3,618,400.00	1 Dokumen	Rp 2,328,100.00	0 Dokumen	Rp 7,909,800.00	1 Dokumen	Rp 14,606,300.00	100.00 %	97.38 %	1 Dokumen	Rp 14,606,300.00	0.01 %	0 %	Dinas Penanaman Modal dan Pelayanan Terpadu Satu Pintu
														Rata-rata capaian kinerja (%)	0.00	Rp 5	0.00	24.12	100.00	15.52	0.00	52.73			100.00	97.38			0.01	0 %	
														Predikat kinerja	SR	SR	SR	SR	ST	SR	SR	R			ST	ST			SR	SR	
		X					NON URUSAN																								
		X	XX				URUSAN PEMERINTAHAN BIDANG XX																								
	Meningkatnya Kinerja pembinaan akuntabilitas birokrasi	X	XX	01			PROGRAM PENUNJANG URUSAN PEMERINTAHAN DAERAH KABUPATEN/KOTA	Persentase pemenuhan kebutuhan penunjang Perangkat Daerah	0 %	Rp 0		Rp 672,745,223.00	100 %	Rp 3,920,136,775.00		Rp 893,894,604		Rp 453,705,897.00		Rp 1,333,331,245.00		Rp 1,192,356,040.00		Rp 3,873,287,786.00		98.80 %		Rp 4,546,033,009.00		0 %	Dinas Penanaman Modal dan Pelayanan Terpadu Satu Pintu

No.	Sasaran	Kode	Urusan / Bidang Urusan Pemerintahan Daerah dan Program / Kegiatan / Sub	Indikator Kinerja Program (outcome) / Kegiatan	Target Akhir Renstra Tahun RPJM/Renstra (2021-2026)		Realisasi Capaian Kinerja RKPD sampai dengan Tahun sebelumnya (2023)		Target Kinerja & Anggaran RKPD Tahun yang dievaluasi (2024)		Realisasi Kinerja Pada Triwulan (2024)								Realisasi Capaian Kinerja & Anggaran RKPD Tahun yang dievaluasi (2024)		Tingkat Capaian Kinerja & Realisasi Anggaran		Realisasi Kinerja & Anggaran RPJM/Renstra s/d Tahun yang dievaluasi		Tingkat Capaian Kinerja & Realisasi		Perangkat Daerah Penanggung Jawab
											I		II		III		IV										
1	2	3	4	5	6		7		8		9		10		11		12		13 = (9 + 10 + 11 + 12)		14 = (13 / 8 * 100) %		15 = (7 + 13)		16 = (15 / 6 * 100) %		17
					K	Rp	K	Rp	K	Rp	K	Rp	K	Rp	K	Rp	K	Rp	K	Rp	K (%)	Rp (%)	K	Rp	K (%)	Rp (%)	
		X XX 01 2.01	**Perencanaan, Penganggaran, dan Evaluasi Kinerja Perangkat Daerah**	**Persentase pemenuhan dokumen perencanaan, pengganggaran dan evaluasi Perangkat Daerah**	**100 %**	**Rp 0**	**350.00 %**	**Rp 83,721,350.00**	**100 %**	**Rp 55,000,200.00**	**0.00 %**	**Rp 8,944,950**	**0.00 %**	**Rp 9,782,000.00**	**100.00 %**	**Rp 12,503,050.00**	**0.00 %**	**Rp 23,134,200.00**	**100.00 %**	**Rp 54,364,200.00**	**100.00 %**	**98.84 %**	**450.00 %**	**Rp 138,085,550.00**	**450.00 %**	**0 %**	**Dinas Penanaman Modal dan Pelayanan Terpadu Satu Pintu**
11		X XX 01 2.01 0001	Penyusunan Dokumen Perencanaan Perangkat Daerah	Jumlah Dokumen Perencanaan Perangkat Daerah	5 Dokumen	Rp 0	7 Dokumen	Rp 56,544,450.00	1 Dokumen	Rp 55,000,200.00	0 Dokumen	Rp 8,944,950	0 Dokumen	Rp 9,782,000.00	1 Dokumen	Rp 12,503,050.00	0 Dokumen	Rp 23,134,200.00	1 Dokumen	Rp 54,364,200.00	100.00 %	98.84 %	8 Dokumen	Rp 110,908,650.00	160.00 %	0 %	Dinas Penanaman Modal dan Pelayanan Terpadu Satu Pintu
		X XX 01 2.02	**Administrasi Keuangan Perangkat Daerah**	**Persentase pemenuhan administrasi keuangan Perangkat Daerah**	**100 %**	**Rp 9,900,000.00**	**200.00 %**	**Rp 4,684,211,572.00**	**100 %**	**Rp 2,597,330,002.00**	**33.33 %**	**Rp 780,109,654**	**33.33 %**	**Rp 308,283,447.00**	**100.00 %**	**Rp 908,397,272.00**	**0.00 %**	**Rp 484,237,660.00**	**166.67 %**	**Rp 2,481,028,033.00**	**166.67 %**	**95.52 %**	**366.67 %**	**Rp 7,165,239,605.00**	**366.67 %**	**72376 %**	**Dinas Penanaman Modal dan Pelayanan Terpadu Satu Pintu**
12		X XX 01 2.02 0001	Penyediaan Gaji dan Tunjangan ASN	Jumlah Orang yang Menerima Gaji dan Tunjangan ASN	125 Orang/bulan	Rp 0	0 Orang/bulan	Rp 0	25 Orang/bulan	Rp 2,504,330,002.00	25 Orang/bulan	Rp 764,713,454	25 Orang/bulan	Rp 299,078,747.00	25 Orang/bulan	Rp 878,935,772.00	0 Orang/bulan	Rp 446,200,504.00	0 Orang/bulan	Rp 2,388,928,477.00	0.00 %	95.39 %	0 Orang/bulan	Rp 2,388,928,477.00	0.00 %	0 %	Dinas Penanaman Modal dan Pelayanan Terpadu Satu Pintu
13		X XX 01 2.02 0003	Pelaksanaan Penatausahaan dan Pengujian/Verifikasi Keuangan SKPD	Jumlah Dokumen Penatausahaan dan Pengujian/Verifikasi Keuangan SKPD	5 Dokumen	Rp 0	1 Dokumen	Rp 56,410,300.00	1 Dokumen	Rp 63,000,000.00	0 Dokumen	Rp 15,396,200	0 Dokumen	Rp 4,978,200.00	1 Dokumen	Rp 14,809,000.00	0 Dokumen	Rp 27,287,400.00	1 Dokumen	Rp 62,470,800.00	100.00 %	99.16 %	2 Dokumen	Rp 118,881,100.00	40.00 %	0 %	Dinas Penanaman Modal dan Pelayanan Terpadu Satu Pintu
14		X XX 01 2.02 0005	Koordinasi dan Penyusunan Laporan Keuangan Akhir Tahun SKPD	Jumlah Laporan Keuangan Akhir Tahun SKPD dan Laporan Hasil Koordinasi Penyusunan Laporan Keuangan Akhir Tahun SKPD	5 Laporan	Rp 9,900,000.00	4 Laporan	Rp 22,721,100.00	1 Laporan	Rp 30,000,000.00	0 Laporan	Rp 0	0 Laporan	Rp 4,226,500.00	1 Laporan	Rp 14,652,500.00	0 Laporan	Rp 10,749,756.00	1 Laporan	Rp 29,628,756.00	100.00 %	98.76 %	5 Laporan	Rp 52,349,856.00	100.00 %	529 %	Dinas Penanaman Modal dan Pelayanan Terpadu Satu Pintu
		X XX 01 2.03	**Administrasi Barang Milik Daerah pada Perangkat Daerah**	**Persentase pemenuhan administrasi Barang Milik Perangkat Daerah**	**100 %**	**Rp 40,000,000.00**	**200.00 %**	**Rp 56,847,100.00**	**100 %**	**Rp 28,000,000.00**	**0.00 %**	**Rp 1,750,000**	**0.00 %**	**Rp 10,652,700.00**	**100.00 %**	**Rp 9,397,300.00**	**0.00 %**	**Rp 6,200,000.00**	**100.00 %**	**Rp 28,000,000.00**	**100.00 %**	**100.00 %**	**300.00 %**	**Rp 84,847,100.00**	**300.00 %**	**212 %**	**Dinas Penanaman Modal dan Pelayanan Terpadu Satu Pintu**
15		X XX 01 2.03 0006	Penatausahaan Barang Milik Daerah pada SKPD	Jumlah Laporan Penatausahaan Barang Milik Daerah pada SKPD	4 Laporan	Rp 40,000,000.00	2 Laporan	Rp 32,897,100.00	1 Laporan	Rp 28,000,000.00	0 Laporan	Rp 1,750,000	0 Laporan	Rp 10,652,700.00	1 Laporan	Rp 9,397,300.00	0 Laporan	Rp 6,200,000.00	1 Laporan	Rp 28,000,000.00	100.00 %	100.00 %	3 Laporan	Rp 60,897,100.00	75.00 %	152 %	Dinas Penanaman Modal dan Pelayanan Terpadu Satu Pintu
		X XX 01 2.05	**Administrasi Kepegawaian Perangkat Daerah**	**Persentase pemenuhan kepegawaian Perangkat Daerah**	**100 %**	**Rp 19,800,000.00**	**0.00 %**	**Rp 0**	**95 %**	**Rp 25,000,000.00**	**0.00 %**	**Rp 0**	**50.00 %**	**Rp 14,750,000.00**	**0.00 %**	**Rp 0**	**25.00 %**	**Rp 3,956,110.00**	**75.00 %**	**Rp 18,706,110.00**	**78.95 %**	**74.82 %**	**75.00 %**	**Rp 18,706,110.00**	**75.00 %**	**94 %**	**Dinas Penanaman Modal dan Pelayanan Terpadu Satu Pintu**
16		X XX 01 2.05 0002	Pengadaan Pakaian Dinas beserta Atribut Kelengkapannya	Jumlah Paket Pakaian Dinas beserta Atribut Kelengkapan	200 Paket	Rp 9,900,000.00	0 Paket	Rp 0	50 Paket	Rp 15,000,000.00	0 Paket	Rp 0	50 Paket	Rp 14,750,000.00	0 Paket	Rp 0	0 Paket	Rp 0	50 Paket	Rp 14,750,000.00	100.00 %	98.33 %	50 Paket	Rp 14,750,000.00	25.00 %	149 %	Dinas Penanaman Modal dan Pelayanan Terpadu Satu Pintu
17		X XX 01 2.05 0009	Pendidikan dan Pelatihan Pegawai Berdasarkan Tugas dan Fungsi	Jumlah Pegawai Berdasarkan Tugas dan Fungsi yang Mengikuti Pendidikan dan Pelatihan	8 Orang	Rp 9,900,000.00	0 Orang	Rp 0	2 Orang	Rp 10,000,000.00	0 Orang	Rp 0	0 Orang	Rp 0	0 Orang	Rp 0	1 Orang	Rp 3,956,110.00	1 Orang	Rp 3,956,110.00	50.00 %	39.56 %	1 Orang	Rp 3,956,110.00	12.50 %	40 %	Dinas Penanaman Modal dan Pelayanan Terpadu Satu Pintu
		X XX 01 2.06	**Administrasi Umum Perangkat Daerah**	**Persentase pemenuhan administrasi umum**	**100 %**	**Rp 209,700,000.00**	**71.88 %**	**Rp 299,673,683.00**	**100 %**	**Rp 180,800,000.00**	**0.00 %**	**Rp 3,240,000**	**8.33 %**	**Rp 22,885,000.00**	**83.33 %**	**Rp 69,469,116.00**	**8.33 %**	**Rp 84,575,884.00**	**100.00 %**	**Rp 180,170,000.00**	**100.00 %**	**99.65 %**	**171.88 %**	**Rp 479,843,683.00**	**171.88 %**	**229 %**	**Dinas Penanaman Modal dan Pelayanan Terpadu Satu Pintu**
18		X XX 01 2.06 0001	Penyediaan Komponen Instalasi Listrik/Penerangan Bangunan Kantor	Jumlah Paket Komponen Instalasi Listrik/Penerangan Bangunan Kantor yang Disediakan	5 Paket	Rp 9,900,000.00	1 Paket	Rp 5,000,000.00	1 Paket	Rp 4,000,000.00	0 Paket	Rp 0	0 Paket	Rp 0	1 Paket	Rp 4,000,000.00	0 Paket	Rp 0	1 Paket	Rp 4,000,000.00	100.00 %	100.00 %	2 Paket	Rp 9,000,000.00	40.00 %	91 %	Dinas Penanaman Modal dan Pelayanan Terpadu Satu Pintu
19		X XX 01 2.06 0004	Penyediaan Bahan Logistik Kantor	Jumlah Paket Bahan Logistik Kantor yang Disediakan	5 Paket	Rp 180,000,000.00	1 Paket	Rp 35,324,400.00	1 Paket	Rp 55,000,000.00	0 Paket	Rp 3,240,000	0 Paket	Rp 12,885,000.00	1 Paket	Rp 30,225,000.00	0 Paket	Rp 8,650,000.00	1 Paket	Rp 55,000,000.00	100.00 %	100.00 %	2 Paket	Rp 90,324,400.00	40.00 %	50 %	Dinas Penanaman Modal dan Pelayanan Terpadu Satu Pintu
20		X XX 01 2.06 0006	Penyediaan Bahan Bacaan dan Peraturan Perundang-undangan	Jumlah Dokumen Bahan Bacaan dan Peraturan Perundang-Undangan yang Disediakan	320 Dokumen	Rp 9,900,000.00	2 Dokumen	Rp 4,000,000.00	55 Dokumen	Rp 4,000,000.00	0 Dokumen	Rp 0	0 Dokumen	Rp 0	55 Dokumen	Rp 2,016,000.00	0 Dokumen	Rp 1,984,000.00	55 Dokumen	Rp 4,000,000.00	100.00 %	100.00 %	57 Dokumen	Rp 8,000,000.00	17.81 %	81 %	Dinas Penanaman Modal dan Pelayanan Terpadu Satu Pintu
21		X XX 01 2.06 0009	Penyelenggaraan Rapat Koordinasi dan Konsultasi SKPD	Jumlah Laporan Penyelenggaraan Rapat Koordinasi dan Konsultasi SKPD	110 Laporan	Rp 9,900,000.00	15 Laporan	Rp 69,990,000.00	12 Laporan	Rp 117,800,000.00	0 Laporan	Rp 0	4 Laporan	Rp 10,000,000.00	4 Laporan	Rp 33,228,116.00	4 Laporan	Rp 73,941,884.00	12 Laporan	Rp 117,170,000.00	100.00 %	99.47 %	27 Laporan	Rp 187,160,000.00	24.55 %	1891 %	Dinas Penanaman Modal dan Pelayanan Terpadu Satu Pintu
		X XX 01 2.07	**Pengadaan Barang Milik Daerah Penunjang Urusan Pemerintah Daerah**	**Jumlah pengadaan BMD**	**68 Unit**	**Rp 2,834,101,433.00**	**100.00 %**	**Rp 15,000,000.00**	**17 Unit**	**Rp 125,000,000.00**	**0.00 %**	**Rp 0**	**0.00 %**	**Rp 0**	**100.00 %**	**Rp 25,000,000.00**	**150.00 %**	**Rp 99,000,000.00**	**250.00 %**	**Rp 124,000,000.00**	**1470.59 %**	**99.20 %**	**350.00 %**	**Rp 139,000,000.00**	**350.00 %**	**5 %**	**Dinas Penanaman Modal dan Pelayanan Terpadu Satu Pintu**
22		X XX 01 2.07 0006	Pengadaan Peralatan dan Mesin Lainnya	Jumlah Unit Peralatan dan Mesin Lainnya yang Disediakan	15 Unit	Rp 2,824,201,433.00	3 Unit	Rp 15,000,000.00	3 Unit	Rp 115,000,000.00	0 Unit	Rp 0	0 Unit	Rp 0	3 Unit	Rp 15,000,000.00	9 Unit	Rp 99,000,000.00	12 Unit	Rp 114,000,000.00	400.00 %	99.13 %	15 Unit	Rp 129,000,000.00	100.00 %	5 %	Dinas Penanaman Modal dan Pelayanan Terpadu Satu Pintu
23		X XX 01 2.07 0011	Pengadaan Sarana dan Prasarana Pendukung Gedung Kantor atau Bangunan Lainnya	Jumlah Unit Sarana dan Prasarana Pendukung Gedung Kantor atau Bangunan Lainnya yang Disediakan	6 Unit	Rp 9,900,000.00	0 Unit	Rp 0	1 Unit	Rp 10,000,000.00	0 Unit	Rp 0	0 Unit	Rp 0	1 Unit	Rp 10,000,000.00	0 Unit	Rp 0	1 Unit	Rp 10,000,000.00	100.00 %	100.00 %	1 Unit	Rp 10,000,000.00	16.67 %	101 %	Dinas Penanaman Modal dan Pelayanan Terpadu Satu Pintu
		X XX 01 2.08	**Penyediaan Jasa Penunjang Urusan Pemerintahan Daerah**	**Persentase pemenuhan jasa penunjang**	**100 %**	**Rp 19,800,000.00**	**100.00 %**	**Rp 594,720,440.00**	**100 %**	**Rp 574,731,490.00**	**12.50 %**	**Rp 94,850,000**	**12.50 %**	**Rp 76,352,750.00**	**62.50 %**	**Rp 136,842,007.00**	**12.50 %**	**Rp 180,658,655.00**	**100.00 %**	**Rp 488,703,412.00**	**100.00 %**	**85.03 %**	**200.00 %**	**Rp 1,083,423,852.00**	**200.00 %**	**5472 %**	**Dinas Penanaman Modal dan Pelayanan Terpadu Satu Pintu**
24		X XX 01 2.08 0002	Penyediaan Jasa Komunikasi, Sumber Daya Air dan Listrik	Jumlah Laporan Penyediaan Jasa Komunikasi, Sumber Daya Air dan Listrik yang Disediakan	60 Laporan	Rp 9,900,000.00	12 Laporan	Rp 141,457,873.00	12 Laporan	Rp 295,131,490.00	3 Laporan	Rp 25,000,000	3 Laporan	Rp 36,852,750.00	3 Laporan	Rp 55,042,007.00	3 Laporan	Rp 109,308,655.00	12 Laporan	Rp 226,203,412.00	100.00 %	76.64 %	24 Laporan	Rp 367,661,285.00	40.00 %	3714 %	Dinas Penanaman Modal dan Pelayanan Terpadu Satu Pintu
25		X XX 01 2.08 0004	Penyediaan Jasa Pelayanan Umum Kantor	Jumlah Laporan Penyediaan Jasa Pelayanan Umum Kantor yang Disediakan	5 Laporan	Rp 9,900,000.00	12 Laporan	Rp 224,400,000.00	1 Laporan	Rp 279,600,000.00	0 Laporan	Rp 69,850,000	0 Laporan	Rp 39,500,000.00	1 Laporan	Rp 81,800,000.00	0 Laporan	Rp 71,350,000.00	1 Laporan	Rp 262,500,000.00	100.00 %	93.88 %	13 Laporan	Rp 486,900,000.00	260.00 %	4918 %	Dinas Penanaman Modal dan Pelayanan Terpadu Satu Pintu
		X XX 01 2.09	**Pemeliharaan Barang Milik Daerah Penunjang Urusan Pemerintahan Daerah**	**Persentase pemenuhan pemeliharaan BMD**	**100 %**	**Rp 52,399,950.00**	**87.50 %**	**Rp 141,635,600.00**	**100 %**	**Rp 518,600,000.00**	**0.00 %**	**Rp 5,000,000**	**16.67 %**	**Rp 11,000,000.00**	**83.33 %**	**Rp 171,722,500.00**	**8.33 %**	**Rp 310,593,531.00**	**108.33 %**	**Rp 498,316,031.00**	**108.33 %**	**96.09 %**	**195.83 %**	**Rp 639,951,631.00**	**195.83 %**	**1221 %**	**Dinas Penanaman Modal dan Pelayanan Terpadu Satu Pintu**
26		X XX 01 2.09 0001	Penyediaan Jasa Pemeliharaan, Biaya Pemeliharaan, dan Pajak Kendaraan Perorangan Dinas atau Kendaraan Dinas Jabatan	Jumlah Kendaraan Perorangan Dinas atau Kendaraan Dinas Jabatan yang Dipelihara dan Dibayarkan Pajaknya	15 Unit	Rp 20,000,000.00	0 Unit	Rp 0	3 Unit	Rp 106,600,000.00	0 Unit	Rp 5,000,000	0 Unit	Rp 5,000,000.00	2 Unit	Rp 34,644,500.00	1 Unit	Rp 61,377,000.00	3 Unit	Rp 106,021,500.00	100.00 %	99.46 %	3 Unit	Rp 106,021,500.00	20.00 %	530 %	Dinas Penanaman Modal dan Pelayanan Terpadu Satu Pintu
27		X XX 01 2.09 0006	Pemeliharaan Peralatan dan Mesin Lainnya	Jumlah Peralatan dan Mesin Lainnya yang Dipelihara	15 Unit	Rp 19,999,950.00	5 Unit	Rp 9,000,000.00	3 Unit	Rp 7,000,000.00	0 Unit	Rp 0	2 Unit	Rp 6,000,000.00	2 Unit	Rp 1,000,000.00	0 Unit	Rp 0	4 Unit	Rp 7,000,000.00	133.33 %	100.00 %	9 Unit	Rp 16,000,000.00	60.00 %	80 %	Dinas Penanaman Modal dan Pelayanan Terpadu Satu Pintu
28		X XX 01 2.09 0009	Pemeliharaan/Rehabilitasi Gedung Kantor dan Bangunan Lainnya	Jumlah Gedung Kantor dan Bangunan Lainnya yang Dipelihara/Direhabilitasi	4 Unit	Rp 9,900,000.00	0 Unit	Rp 0	1 Unit	Rp 400,000,000.00	0 Unit	Rp 0	0 Unit	Rp 0	1 Unit	Rp 131,078,000.00	0 Unit	Rp 249,216,531.00	1 Unit	Rp 380,294,531.00	100.00 %	95.07 %	1 Unit	Rp 380,294,531.00	25.00 %	3841 %	Dinas Penanaman Modal dan Pelayanan Terpadu Satu Pintu
29		X XX 01 2.09 0011	Pemeliharaan/Rehabilitasi Sarana dan Prasarana Pendukung Gedung Kantor atau Bangunan Lainnya	Jumlah Sarana dan Prasarana Pendukung Gedung Kantor atau Bangunan Lainnya yang Dipelihara/Direhabilitasi	4 Unit	Rp 2,500,000.00	0 Unit	Rp 0	1 Unit	Rp 5,000,000.00	0 Unit	Rp 0	0 Unit	Rp 0	1 Unit	Rp 5,000,000.00	0 Unit	Rp 0	1 Unit	Rp 5,000,000.00	100.00 %	100.00 %	1 Unit	Rp 5,000,000.00	25.00 %	200 %	Dinas Penanaman Modal dan Pelayanan Terpadu Satu Pintu
										Rata-rata capaian kinerja (%)	**6.58**	**Rp 6**	**17.11**	**17.74**	**78.51**	**38.83**	**23.25**	**31.44**			**109.65**	**94.41**			**56.92**	**862 %**	
										Predikat kinerja	**SR**	**SR**	**SR**	**SR**	**T**	**SR**	**SR**	**SR**			**UNK**	**ST**			**R**	**UNK**	

Faktor pendorong keberhasilan kinerja:
Faktor penghambat pencapaian kinerja:
Tindak lanjut yang diperlukan dalam triwulan berikutnya:
Tindak lanjut yang diperlukan dalam Renja Perangkat Daerah berikutnya:

Evaluasi Terhadap Hasil RKPD Perangkat Daerah
Kabupaten Bengkulu Utara
Tahun 2024

No	Sasaran	Kode					Urusan / Bidang Urusan Pemerintahan Daerah dan Program / Kegiatan / Sub Kegiatan	Indikator Kinerja Program (outcome) / Kegiatan (output) /	Target Akhir Renstra Tahun RPJM/Renstra (2021-2026)		Realisasi Capaian Kinerja RKPD sampai dengan Tahun sebelumnya (2023)		Target Kinerja & Anggaran RKPD Tahun yang dievaluasi (2024)		Realisasi Kinerja Pada Triwulan (2024)								Realisasi Capaian Kinerja & Anggaran RKPD Tahun yang dievaluasi (2024)		Tingkat Capaian Kinerja & Realisasi		Realisasi Kinerja & Anggaran RPJM/Renstra s/d Tahun yang dievaluasi		Tingkat Capaian Kinerja & Realisasi		Perangkat Daerah Penanggung Jawab
															I		II		III		IV										
1	2	3					4	5	K	6 Rp	K	7 Rp	K	8 Rp	K	9 Rp	K	10 Rp	K	11 Rp	K	12 Rp	K	Rp	K (%)	Rp (%)	K	Rp	K (%)	Rp (%)	17
		2					**URUSAN PEMERINTAHAN WAJIB YANG TIDAK BERKAITAN DENGAN PELAYANAN DASAR**																								
		2	19				**URUSAN PEMERINTAHAN BIDANG KEPEMUDAAN DAN OLAHRAGA**																								
	Meningkatkannya akuntabilitas penyelenggaraan pemerintah	2	19	02			**PROGRAM PENGEMBANGAN KAPASITAS DAYA SAING KEPEMUDAAN**	**Persentase Pengembangan Kapasitas Daya Saing Kepemudaan**	**85 %**	**Rp 1,203,702,588.00**		**Rp 0**	**83 %**	**Rp 403,211,473.00**		**Rp 9,942,000.00**		**Rp 126,809,300.00**		**Rp 0**		**Rp 132,422,000.00**		**Rp 269,173,300.00**		**66.76 %**		**Rp 269,173,300.00**		**22.36 %**	**Dinas Kepemudaan dan Olahraga**
		2	19	02	2.01		**Penyadaran, Pemberdayaan, dan Pengembangan Pemuda dan Kepemudaan Terhadap Pemuda Pelopor Kabupaten/Kota, Wirausaha Muda Pemula, dan Pemuda Kader Kabupaten/Kota**	**Persentase Tingkat Penyadaran, Pemberdayaan, dan Pengembangan Pemuda dan Kepemudaan Terhadap Pemuda Pelopor Kabupaten/Kota, Wirausaha Muda Pemula, dan Pemuda Kader Kabupaten/Kota**	**85 %**	**Rp 1,413,349,934.00**	**100.00 %**	**Rp 1,099,940,740.00**	**83 %**	**Rp 254,050,000.00**	**0.00 %**	**Rp 9,942,000.00**	**0.00 %**	**Rp 126,809,300.00**	**0.00 %**	**Rp 0**	**100.00 %**	**Rp 132,422,000.00**	**100.00 %**	**Rp 269,173,300.00**	**120.48 %**	**105.95 %**	**200.00 %**	**Rp 1,369,114,040.00**	**200.00 %**	**96.87 %**	**Dinas Kepemudaan dan Olahraga**
1		2	19	02	2.01	0001	Koordinasi, Sinkronisasi dan Penyelenggaraan Peningkatan Kapasitas Daya Saing Pemuda Pelopor	Jumlah Pemuda Pelopor Kabupaten/Kota dari Seluruh Kecamatan yang Ditingkatkan Kapasitas Dava Saingnva	25 Orang	Rp 273,686,039.00	0 Orang	Rp 0	5 Orang	Rp 0	0 Orang	Rp 0	0 Orang	Rp 0	0 Orang	Rp 0	5 Orang	Rp 0	5 Orang	Rp 0	100.00 %	0.00 %	5 Orang	Rp 0	20.00 %	0.00 %	Dinas Kepemudaan dan Olahraga
2		2	19	02	2.01	0002	Koordinasi, Sinkronisasi dan Penyelenggaraan Peningkatan Kapasitas Daya Saing Wira Usaha Pemula	Jumlah Wirausaha Pemuda Kabupaten/Kota dari Seluruh Kecamatan yang Ditingkatkan Kapasitas Daya Saingnya	250 Orang	Rp 530,488,928.00	0 Orang	Rp 0	50 Orang	Rp 154,050,000.00	0 Orang	Rp 4,721,000.00	0 Orang	Rp 51,731,300.00	0 Orang	Rp 0	50 Orang	Rp 113,331,600.00	50 Orang	Rp 169,783,900.00	100.00 %	110.21 %	50 Orang	Rp 169,783,900.00	20.00 %	32.01 %	Dinas Kepemudaan dan Olahraga
3		2	19	02	2.01	0007	Pemberian Penghargaan Pemuda dan Organisasi Pemuda yang Berjasa dan/atau Berprestasi	Jumlah Pemuda yang Berjasa dan/atau Berprestasi Penerima Penghargaan	25 Orang	Rp 273,686,039.00	0 Orang	Rp 0	50 Orang	Rp 0	0 Orang	Rp 0	0 Orang	Rp 0	0 Orang	Rp 0	50 Orang	Rp 0	50 Orang	Rp 0	100.00 %	0.00 %	50 Orang	Rp 0	200.00 %	0.00 %	Dinas Kepemudaan dan Olahraga
4		2	19	02	2.01	0008	Peningkatan Kepemimpinan, Kepeloporan dan Kesukarelawanan Pemuda	Jumlah Pemuda yang Ditingkatkan Kapasitasnya dalam Kepemimpinan, Kepeloporan dan Kesukarelawanan Kabupaten/Kota dari Seluruh Kecamatan	15 Orang	Rp 335,488,928.00	0 Orang	Rp 0	30 Orang	Rp 100,000,000.00	0 Orang	Rp 5,221,000.00	0 Orang	Rp 75,078,000.00	0 Orang	Rp 0	30 Orang	Rp 19,090,400.00	30 Orang	Rp 99,389,400.00	100.00 %	99.39 %	30 Orang	Rp 99,389,400.00	200.00 %	29.63 %	Dinas Kepemudaan dan Olahraga
		2	**19**	**02**	**2.02**		**Pemberdayaan dan Pengembangan Organisasi Kepemudaan Tingkat Daerah Kabupaten/Kota**	**Persentase Organisasi Kepemudaan yang di diberdayakan dan dikembangkan**	**85 %**	**Rp 65,607,209.00**	**0.00 %**	**Rp 0**	**83 %**	**Rp 0**	**0.00 %**	**Rp 0**	**0.00 %**	**Rp 0**	**0.00 %**	**Rp 0**	**100.00 %**	**Rp 0**	**100.00 %**	**Rp 0**	**120.48 %**	**0.00 %**	**100.00 %**	**Rp 0**	**100.00 %**	**0.00 %**	**Dinas Kepemudaan dan Olahraga**
5		2	19	02	2.02	0001	Koordinasi, Sinkronisasi dan Pelaksanaan Pemberdayaan Pemuda atau Organisasi Kepemudaan Melalui Kemitraan dengan Dunia Usaha	Jumlah Pemuda Kader yang Terfasilitasi Kemitraan dengan Dunia Usaha	25 Orang	Rp 22,054,009.00	0 Orang	Rp 0	50 Orang	Rp 0	0 Orang	Rp 0	0 Orang	Rp 0	0 Orang	Rp 0	50 Orang	Rp 0	50 Orang	Rp 0	100.00 %	0.00 %	50 Orang	Rp 0	200.00 %	0.00 %	Dinas Kepemudaan dan Olahraga
6		2	19	02	2.02	0002	Peningkatan Kapasitas Pemuda dan Organisasi Kepemudaan Kabupaten/Kota	Jumlah Dokumen Hasil Peningkatan Kapasitas Organisasi Kepemudaan	250 Dokumen	Rp 43,553,200.00	0 Dokumen	Rp 0	5 Dokumen	Rp 0	0 Dokumen	Rp 0	0 Dokumen	Rp 0	0 Dokumen	Rp 0	5 Dokumen	Rp 0	5 Dokumen	Rp 0	100.00 %	0.00 %	5 Dokumen	Rp 0	2.00 %	0.00 %	Dinas Kepemudaan dan Olahraga
													Rata-rata capaian kinerja (%)		**0.00**		**1.38**		**0.00**		**18.11**		**0.00**		**0.00**		**15.44**		**100.00**	**34.93**			**107.00**	**10.27**	
													Predikat kinerja		**SR**		**SR**		**SR**		**SR**		**ST**		**SR**		**ST**	**SR**			**UNK**	**SR**	
	Meningkatkan prestasi pemuda dan olahraga	**2**	**19**	**03**			**PROGRAM PENGEMBANGAN KAPASITAS DAYA SAING KEOLAHRAGAAN**	**Persentase Pengembangan Kapasitas Daya Saing Keolragaan**	**0 %**	**Rp 1,952,024,310.00**		**Rp 1,570,584,457.00**	**73 %**	**Rp 354,204,816.00**		**Rp 105,654,100.00**		**Rp 1,024,169,450.00**		**Rp 4,080,185,050.00**		**Rp 9,766,326,510.00**		**Rp 14,976,335,110.00**		**4228.16 %**		**Rp 16,546,919,567.00**		**847.68 %**	**Dinas Kepemudaan dan Olahraga**
		2	**19**	**03**	**2.01**		**Pembinaan dan Pengembangan Olahraga Pendidikan pada Jenjang Pendidikan yang Menjadi Kewenangan Daerah Kabupaten/Kota**	**Persentase Penyediaan Sarana Prasarana Olahraga Pendidikan**	**100 %**	**Rp 1,612,801,457.00**	**80.00 %**	**Rp 1,600,248,957.00**	**100 %**	**Rp 0**	**0.00 %**	**Rp 40,301,900.00**	**0.00 %**	**Rp 551,092,290.00**	**0.00 %**	**Rp 3,690,625,850.00**	**100.00 %**	**Rp 9,240,431,310.00**	**100.00 %**	**Rp 13,522,451,350.00**	**100.00 %**	**0.00 %**	**180.00 %**	**Rp 15,122,700,307.00**	**180.00 %**	**937.67 %**	**Dinas Kepemudaan dan Olahraga**
7		2	19	03	2.01	0003	Koordinasi, Sinkronisasi dan Pelaksanaan Penyediaan Sarana dan Prasarana Olahraga Kabupaten/Kota	Jumlah Sarana dan Prasarana Olahraga Kabupaten/Kota yang Tersedia dan Termanfaatkan	25 Unit	Rp 1,612,801,457.00	4 Unit	Rp 1,445,587,457.00	5 Unit	Rp 0	0 Unit	Rp 40,301,900.00	0 Unit	Rp 551,092,290.00	0 Unit	Rp 3,690,625,850.00	5 Unit	Rp 9,240,431,310.00	5 Unit	Rp 13,522,451,350.00	100.00 %	0.00 %	9 Unit	Rp 14,968,038,807.00	36.00 %	928.08 %	Dinas Kepemudaan dan Olahraga
		2	**19**	**03**	**2.02**		**Penyelenggaraan Kejuaraan Olahraga Tingkat Daerah Kabupaten/Kota**	**Persentase Penyelenggaraan Kejuaraan Olahraga Tingkat Daerah Kabupaten/Kota**	**80 %**	**Rp 1,212,502,273.00**	**0.00 %**	**Rp 803,921,790.00**	**78 %**	**Rp 502,970,000.00**	**0.00 %**	**Rp 17,183,200.00**	**0.00 %**	**Rp 73,437,400.00**	**0.00 %**	**Rp 182,850,200.00**	**100.00 %**	**Rp 142,149,200.00**	**100.00 %**	**Rp 415,620,000.00**	**128.21 %**	**82.63 %**	**100.00 %**	**Rp 1,219,541,790.00**	**100.00 %**	**100.58 %**	**Dinas Kepemudaan dan Olahraga**
8		2	19	03	2.02	0001	Penyelenggaraan Kejuaraan Olahraga Multi Event dan Single Event Tingkat Kabupaten/Kota	Jumlah Dokumen Penyelenggaraan Kejuaraan Multi Event dan Single Event Tingkat Kabupaten/Kota	30 Dokumen	Rp 1,032,824,873.00	0 Dokumen	Rp 0	6 Dokumen	Rp 295,020,000.00	0 Dokumen	Rp 17,183,200.00	0 Dokumen	Rp 73,437,400.00	0 Dokumen	Rp 44,900,200.00	6 Dokumen	Rp 72,289,200.00	6 Dokumen	Rp 207,810,000.00	100.00 %	70.44 %	6 Dokumen	Rp 207,810,000.00	20.00 %	20.12 %	Dinas Kepemudaan dan Olahraga
9		2	19	03	2.02	0002	Penyelenggaraan Kejuaraan dan Pekan Olahraga Tingkat Kabupaten/Kota	Jumlah Dokumen Penyelenggaraan Kejuaraan dan Pekan Olahraga Tingkat Kabupaten/Kota	5 Dokumen	Rp 31,900,000.00	0 Dokumen	Rp 0	1 Dokumen	Rp 0	0 Dokumen	Rp 0	0 Dokumen	Rp 0	0 Dokumen	Rp 0	1 Dokumen	Rp 0	1 Dokumen	Rp 0	100.00 %	0.00 %	1 Dokumen	Rp 0	20.00 %	0.00 %	Dinas Kepemudaan dan Olahraga
10		2	19	03	2.02	0003	Partisipasi dan Keikutsertaan dalam Penyelenggaraan Kejuaraan	Jumlah Peserta yang Berpartisipasi dalam Kegiatan Penyelenggaraan Kejuaraan	500 Orang	Rp 147,777,400.00	0 Orang	Rp 0	100 Orang	Rp 207,950,000.00	0 Orang	Rp 0	0 Orang	Rp 0	0 Orang	Rp 137,950,000.00	100 Orang	Rp 69,860,000.00	100 Orang	Rp 207,810,000.00	100.00 %	99.93 %	100 Orang	Rp 207,810,000.00	20.00 %	140.62 %	Dinas Kepemudaan dan Olahraga
		2	**19**	**03**	**2.03**		**Pembinaan dan Pengembangan Olahraga Prestasi Tingkat Daerah Provinsi**	**Persentase Pembinaan dan Pengembangan Olahraga Prestasi Tingkat Daerah Provinsi**	**81 %**	**Rp 437,384,618.00**	**0.00 %**	**Rp 0**	**79 %**	**Rp 135,567,000.00**	**0.00 %**	**Rp 0**	**0.00 %**	**Rp 0**	**0.00 %**	**Rp 0**	**100.00 %**	**Rp 125,000,000.00**	**100.00 %**	**Rp 125,000,000.00**	**126.58 %**	**92.21 %**	**100.00 %**	**Rp 125,000,000.00**	**100.00 %**	**28.58 %**	**Dinas Kepemudaan dan Olahraga**
11		2	19	03	2.03	0001	Seleksi Atlet Daerah	Jumlah Atlet Daerah yang Diseleksi	1000 Orang	Rp 48,279,000.00	0 Orang	Rp 0	200 Orang	Rp 0	0 Orang	Rp 0	0 Orang	Rp 0	0 Orang	Rp 0	200 Orang	Rp 0	200 Orang	Rp 0	100.00 %	0.00 %	200 Orang	Rp 0	20.00 %	0.00 %	Dinas Kepemudaan dan Olahraga
12		2	19	03	2.03	0002	Pemusatan Latihan Daerah, Ilmu Pengetahuan dan Teknologi Keolahragaan (Sport Science)	Jumlah Pemusatan Latihan Daerah yang Berkualitas berdasarkan Ilmu Pengetahuan dan Teknologi Keolahragaaan (Sport Science)	250 Pelatda	Rp 206,189,328.00	0 Pelatda	Rp 0	50 Pelatda	Rp 0	0 Pelatda	Rp 0	0 Pelatda	Rp 0	0 Pelatda	Rp 0	50 Pelatda	Rp 0	50 Pelatda	Rp 0	100.00 %	0.00 %	50 Pelatda	Rp 0	20.00 %	0.00 %	Dinas Kepemudaan dan Olahraga
13		2	19	03	2.03	0003	Pembinaan dan Pengembangan Atlet Berprestasi Kabupaten/Kota	Jumlah Atlet Berprestasi Kabupaten/Kota yang Dilakukan Pembinaan dan Pengembangan	250 Orang	Rp 45,690,700.00	0 Orang	Rp 0	50 Orang	Rp 10,567,000.00	0 Orang	Rp 0	0 Orang	Rp 0	0 Orang	Rp 0	50 Orang	Rp 0	50 Orang	Rp 0	100.00 %	0.00 %	50 Orang	Rp 0	20.00 %	0.00 %	Dinas Kepemudaan dan Olahraga
14		2	19	03	2.03	0004	Pemberian Penghargaan Olahraga Kabupaten/Kota	Jumlah Olahragawan Berprestasi Kabupaten/Kota yang Menerima Penghargaan	300 Orang	Rp 103,824,700.00	0 Orang	Rp 0	125 Orang	Rp 125,000,000.00	0 Orang	Rp 0	0 Orang	Rp 0	0 Orang	Rp 0	125 Orang	Rp 125,000,000.00	125 Orang	Rp 125,000,000.00	100.00 %	100.00 %	125 Orang	Rp 125,000,000.00	41.67 %	120.40 %	Dinas Kepemudaan dan Olahraga
15		2	19	03	2.03	0005	Koordinasi dan Sinkronisasi Penyediaan Data dan Informasi Sektoral Olahraga	Jumlah Data dan Informasi Sektoral Olahraga yang Tersedia dan Termanfaatkan	1 Dokumen	Rp 33,400,890.00	0 Dokumen	Rp 0	1 Dokumen	Rp 0	0 Dokumen	Rp 0	0 Dokumen	Rp 0	0 Dokumen	Rp 0	1 Dokumen	Rp 0	1 Dokumen	Rp 0	100.00 %	0.00 %	1 Dokumen	Rp 0	100.00 %	0.00 %	Dinas Kepemudaan dan Olahraga
		2	**19**	**03**	**2.04**		**Pembinaan dan Pengembangan Organisasi Olahraga**	**Persentase Organisasi Olahraga yang di bina dan dikembangkan**	**85 %**	**Rp 267,596,790.00**	**0.00 %**	**Rp 223,426,244.00**	**83 %**	**Rp 629,456,000.00**	**0.00 %**	**Rp 0**	**0.00 %**	**Rp 361,219,860.00**	**0.00 %**	**Rp 148,391,200.00**	**100.00 %**	**Rp 119,464,000.00**	**100.00 %**	**Rp 629,075,060.00**	**120.48 %**	**99.94 %**	**100.00 %**	**Rp 852,501,304.00**	**100.00 %**	**318.58 %**	**Dinas Kepemudaan dan Olahraga**
16		2	19	03	2.04	0002	Pengembangan Organisasi Keolahragaan	Jumlah Dokumen Hasil Pengembangan Organisasi Keolahragaan	25 Organisasi	Rp 223,351,790.00	4 Organisasi	Rp 124,997,000.00	5 Organisasi	Rp 629,456,000.00	0 Organisasi	Rp 0	0 Organisasi	Rp 361,219,860.00	0 Organisasi	Rp 148,391,200.00	5 Organisasi	Rp 119,464,000.00	5 Organisasi	Rp 629,075,060.00	100.00 %	99.94 %	9 Organisasi	Rp 754,072,060.00	36.00 %	337.62 %	Dinas Kepemudaan dan Olahraga
17		2	19	03	2.04	0004	Pemberian Penghargaan bagi Organisasi Keolahragaan Berprestasi	Jumlah Organisasi Keolahragaan yang Menerima Penghargaan	25 Organisasi	Rp 44,245,000.00	0 Organisasi	Rp 0	5 Organisasi	Rp 0	0 Organisasi	Rp 0	0 Organisasi	Rp 0	0 Organisasi	Rp 0	5 Organisasi	Rp 0	5 Organisasi	Rp 0	100.00 %	0.00 %	5 Organisasi	Rp 0	20.00 %	0.00 %	Dinas Kepemudaan dan Olahraga
		2	**19**	**03**	**2.05**		**Pembinaan dan Pengembangan Olahraga Rekreasi**	**Persentase Organisasi Olahraga Rekreasi yang dibina dan dikembangkan**	**85 %**	**Rp 274,646,285.00**	**0.00 %**	**Rp 1,262,432,540.00**	**83 %**	**Rp 184,725,000.00**	**0.00 %**	**Rp 48,169,000.00**	**0.00 %**	**Rp 38,419,900.00**	**0.00 %**	**Rp 58,317,800.00**	**100.00 %**	**Rp 139,282,000.00**	**100.00 %**	**Rp 284,188,700.00**	**120.48 %**	**153.84 %**	**100.00 %**	**Rp 1,546,621,240.00**	**100.00 %**	**563.13 %**	**Dinas Kepemudaan dan Olahraga**
18		2	19	03	2.05	0001	Penyelenggaraan, Pengembangan dan Pemasalan Festival dan Olahraga Rekreasi	Jumlah Dokumen Hasil Penyelenggaraan, Pengembangan dan Pemasalan Festival dan Olahraga Rekreasi	30 Unit	Rp 166,990,000.00	0 Unit	Rp 0	6 Unit	Rp 184,725,000.00	0 Unit	Rp 48,169,000.00	0 Unit	Rp 38,419,900.00	0 Unit	Rp 58,317,800.00	6 Unit	Rp 139,282,000.00	6 Unit	Rp 284,188,700.00	100.00 %	153.84 %	6 Unit	Rp 284,188,700.00	20.00 %	170.18 %	Dinas Kepemudaan dan Olahraga
19		2	19	03	2.05	0002	Pemberdayaan Perkumpulan Olahraga Rekreasi	Jumlah Laporan Hasil Pembinaan dalam rangka Pemberdayaan Perkumpulan Olahraga Rekreasi	50 Laporan	Rp 29,147,000.00	0 Laporan	Rp 0	10 Laporan	Rp 0	0 Laporan	Rp 0	0 Laporan	Rp 0	0 Laporan	Rp 0	10 Laporan	Rp 0	10 Laporan	Rp 0	100.00 %	0.00 %	10 Laporan	Rp 0	20.00 %	0.00 %	Dinas Kepemudaan dan Olahraga
20		2	19	03	2.05	0004	Pengembangan Olahraga Wisata, Tantangan dan Petualangan	Jumlah Dokumen Hasil Penyelenggaraan Olahraga Wisata, Tantangan dan Petualangan	20 Dokumen	Rp 51,750,000.00	0 Dokumen	Rp 0	4 Dokumen	Rp 0	0 Dokumen	Rp 0	0 Dokumen	Rp 0	0 Dokumen	Rp 0	4 Dokumen	Rp 0	4 Dokumen	Rp 0	100.00 %	0.00 %	4 Dokumen	Rp 0	20.00 %	0.00 %	Dinas Kepemudaan dan Olahraga
21		2	19	03	2.05	0005	Pemanfaatan Olahraga Tradisional dalam Masyarakat	Jumlah Dokumen Hasil Penyelenggaraan Olahraga Tradisional di Masyarakat	7 Dokumen	Rp 26,759,285.00	0 Dokumen	Rp 0	7 Dokumen	Rp 0	0 Dokumen	Rp 0	0 Dokumen	Rp 0	0 Dokumen	Rp 0	7 Dokumen	Rp 0	7 Dokumen	Rp 0	100.00 %	0.00 %	7 Dokumen	Rp 0	100.00 %	0.00 %	Dinas Kepemudaan dan Olahraga
													Rata-rata capaian kinerja (%)		**0.00**		**2.13**		**0.00**		**6.87**		**0.00**		**9.11**		**100.00**	**16.83**			**34.24**	**114.47**	
													Predikat kinerja		**SR**		**SR**		**SR**		**SR**		**SR**		**SR**		**ST**	**SR**			**SR**	**UNK**	
	Meningkatkan prestasi pemuda dan olahraga	**2**	**19**	**04**			**PROGRAM PENGEMBANGAN KAPASITAS KEPRAMUKAAN**	**Persentase Pengembangan Kapasitas Kepramukaan**	**0 %**	**Rp 92,084,350.00**		**Rp 0**	**78 %**	**Rp 21,006,090.00**		**Rp 0**		**Rp 0**		**Rp 25,000,000.00**		**Rp 0**		**Rp 25,000,000.00**		**119.01 %**		**Rp 25,000,000.00**		**27.15 %**	**Dinas Kepemudaan dan Olahraga**
		2	**19**	**04**	**2.01**		**Pembinaan dan Pengembangan Organisasi Kepramukaan**	**Persentase Organisasi Kepramukaan yang dibina dan di Kembangkan**	**85 %**	**Rp 78,267,080.00**	**0.00 %**	**Rp 9,999,900.00**	**83 %**	**Rp 25,000,000.00**	**0.00 %**	**Rp 0**	**0.00 %**	**Rp 0**	**33.33 %**	**Rp 25,000,000.00**	**40.00 %**	**Rp 0**	**73.33 %**	**Rp 25,000,000.00**	**88.35 %**	**100.00 %**	**73.33 %**	**Rp 34,999,900.00**	**73.33 %**	**44.72 %**	**Dinas Kepemudaan dan Olahraga**
22		2	19	04	2.01	0003	Pengembangan Kapasitas SDM Kepramukaan Tingkat Daerah	Jumlah SDM Kepramukaan Tingkat Daerah yang Meningkat Kapasitasnya	250 Orang	Rp 44,000,000.00	0 Orang	Rp 0	50 Orang	Rp 25,000,000.00	0 Orang	Rp 0	0 Orang	Rp 0	0 Orang	Rp 25,000,000.00	40 Orang	Rp 0	40 Orang	Rp 25,000,000.00	80.00 %	100.00 %	40 Orang	Rp 25,000,000.00	16.00 %	56.82 %	Dinas Kepemudaan dan Olahraga
23		2	19	04	2.01	0005	Penyelenggaraan Kegiatan Kepramukaan Tingkat Daerah	Jumlah Laporan Kegiatan Kepramukaan Tingkat Daerah	10 Laporan	Rp 34,267,080.00	0 Laporan	Rp 0	3 Laporan	Rp 0	0 Laporan	Rp 0	0 Laporan	Rp 0	2 Laporan	Rp 0	0 Laporan	Rp 0	2 Laporan	Rp 0	66.67 %	0.00 %	2 Laporan	Rp 0	20.00 %	0.00 %	Dinas Kepemudaan dan Olahraga
													Rata-rata capaian kinerja (%)		**0.00**		**0.00**		**0.00**		**0.00**		**33.33**		**50.00**		**40.00**	**0.00**			**73.33**	**50.00**			**18.00**	**28.41**	
													Predikat kinerja		**SR**		**SR**		**SR**		**SR**		**SR**		**SR**		**SR**	**SR**			**S**	**SR**			**SR**	**SR**	
		X					**NON URUSAN**																								
		X	**XX**				**URUSAN PEMERINTAHAN BIDANG XX**																								
	Meningkatkannya akuntabilitas penyelenggaraan pemerintah	**X**	**XX**	**01**			**PROGRAM PENUNJANG URUSAN PEMERINTAHAN DAERAH KABUPATEN/KOTA**	**Persentase Pemenuhan Kebutuhan Penunjang Perangkat Daerah**	**0 %**	**Rp 20,525,085,346.00**		**Rp 2,785,058,483.00**	**100 %**	**Rp 4,060,305,127.00**		**Rp 545,642,522.00**		**Rp 1,075,834,384.00**		**Rp 656,402,879.00**		**Rp 1,057,395,273.00**		**Rp 3,335,275,058.00**		**82.14 %**		**Rp 6,120,333,541.00**		**29.82 %**	**Dinas Kepemudaan dan Olahraga**
		X	**XX**	**01**	**2.01**		**Perencanaan, Penganggaran, dan Evaluasi Kinerja Perangkat Daerah**	**persentase pemenuhan dokumen perencanaan, penganggaran dan evaluasi perangkat daerah**	**100 %**	**Rp 616,381,600.00**	**0.00 %**	**Rp 135,886,770.00**	**100 %**	**Rp 46,119,339.00**	**40.00 %**	**Rp 10,684,200.00**	**20.00 %**	**Rp 17,431,000.00**	**40.00 %**	**Rp 5,150,000.00**	**0.00 %**	**Rp 12,635,000.00**	**100.00 %**	**Rp 45,900,200.00**	**100.00 %**	**99.52 %**	**100.00 %**	**Rp 181,786,970.00**	**100.00 %**	**29.49 %**	**Dinas Kepemudaan dan Olahraga**
24		X	XX	01	2.01	0001	Penyusunan Dokumen Perencanaan Perangkat Daerah	Jumlah Dokumen Perencanaan Perangkat Daerah	2 Dokumen	Rp 161,399,887.00	1 Dokumen	Rp 71,942,770.00	2 Dokumen	Rp 46,119,339.00	0 Dokumen	Rp 10,684,200.00	2 Dokumen	Rp 17,431,000.00	0 Dokumen	Rp 5,150,000.00	0 Dokumen	Rp 12,635,000.00	2 Dokumen	Rp 45,900,200.00	100.00 %	99.52 %	3 Dokumen	Rp 117,842,970.00	150.00 %	73.01 %	Dinas Kepemudaan dan Olahraga

No	Sasaran	Kode					Urusan / Bidang Urusan Pemerintahan Daerah dan Program / Kegiatan / Sub Kegiatan	Indikator Kinerja Program (outcome) / Kegiatan (output) /	Target Akhir Renstra Tahun RPJM/Renstra (2021-2026)		Realisasi Capaian Kinerja RKPD sampai dengan Tahun sebelumnya (2023)		Target Kinerja & Anggaran RKPD Tahun yang dievaluasi (2024)		Realisasi Kinerja Pada Triwulan (2024)								Realisasi Capaian Kinerja & Anggaran RKPD Tahun yang dievaluasi (2024)		Tingkat Capaian Kinerja & Realisasi		Realisasi Kinerja & Anggaran RPJM/Renstra s/d Tahun yang dievaluasi		Tingkat Capaian Kinerja & Realisasi		Perangkat Daerah Penanggung Jawab
															I		II		III		IV										
															9		10		11		12		13 = (9 + 10 + 11 + 12)		14 = (13 / 8 * 100) %		15 = (7 + 13)		16 = (15 / 6 * 100) %		17
1	2	3					4	5	6		7		8																		
									K	Rp	K	Rp	K	Rp	K	Rp	K	Rp	K	Rp	K	Rp	K	Rp	K (%)	Rp (%)	K	Rp	K (%)	Rp (%)	
25		X	XX	01	2.01	0002	Koordinasi dan Penyusunan Dokumen RKA-SKPD	Jumlah Dokumen RKA-SKPD dan Laporan Hasil Koordinasi Penyusunan Dokumen RKA-SKPD	1 Dokumen	Rp 63,481,227.00	0 Dokumen	Rp 0	1 Dokumen	Rp 0	0 Dokumen	Rp 0	0 Dokumen	Rp 0	1 Dokumen	Rp 0	0 Dokumen	Rp 0	1 Dokumen	Rp 0	100.00 %	0.00 %	1 Dokumen	Rp 0	100.00 %	0.00 %	Dinas Kepemudaan dan Olahraga
26		X	XX	01	2.01	0004	Koordinasi dan Penyusunan DPA-SKPD	Jumlah Dokumen DPA-SKPD dan Laporan Hasil Koordinasi Penyusunan Dokumen DPA-SKPD	1 Dokumen	Rp 59,480,784.00	0 Dokumen	Rp 0	1 Dokumen	Rp 0	0 Dokumen	Rp 0	0 Dokumen	Rp 0	1 Dokumen	Rp 0	0 Dokumen	Rp 0	1 Dokumen	Rp 0	100.00 %	0.00 %	1 Dokumen	Rp 0	100.00 %	0.00 %	Dinas Kepemudaan dan Olahraga
27		X	XX	01	2.01	0006	Koordinasi dan Penyusunan Laporan Capaian Kinerja dan Ikhtisar Realisasi Kinerja SKPD	Jumlah Laporan Capaian Kinerja dan Ikhtisar Realisasi Kinerja SKPD dan Laporan Hasil Koordinasi Penyusunan Laporan Capaian Kinerja dan Ikhtisar Realisasi Kinerja SKPD	2 Laporan	Rp 102,561,728.00	0 Laporan	Rp 0	2 Laporan	Rp 0	2 Laporan	Rp 0	0 Laporan	Rp 0	0 Laporan	Rp 0	0 Laporan	Rp 0	2 Laporan	Rp 0	100.00 %	0.00 %	2 Laporan	Rp 0	100.00 %	0.00 %	Dinas Kepemudaan dan Olahraga
28		X	XX	01	2.01	0007	Evaluasi Kinerja Perangkat Daerah	Jumlah Laporan Evaluasi Kinerja Perangkat Daerah	3 Laporan	Rp 229,457,974.00	0 Laporan	Rp 0	3 Laporan	Rp 0	3 Laporan	Rp 0	0 Laporan	Rp 0	0 Laporan	Rp 0	0 Laporan	Rp 0	3 Laporan	Rp 0	100.00 %	0.00 %	3 Laporan	Rp 0	100.00 %	0.00 %	Dinas Kepemudaan dan Olahraga
		X	**XX**	**01**	**2.02**		**Administrasi Keuangan Perangkat Daerah**	**persentase pemenuhan administrasi keuangan perangkat daerah**	**100 %**	**Rp 16,288,569,075.00**	**0.00 %**	**Rp 5,228,421,454.64**	**100 %**	**Rp 2,996,460,000.00**	**0.00 %**	**Rp 492,090,490.00**	**0.00 %**	**Rp 903,531,634.00**	**100.00 %**	**Rp 546,772,953.00**	**0.00 %**	**Rp 877,068,976.00**	**100.00 %**	**Rp 2,819,464,053.00**	**100.00 %**	**94.09 %**	**100.00 %**	**Rp 8,047,885,507.64**	**100.00 %**	**49.41 %**	**Dinas Kepemudaan dan Olahraga**
29		X	XX	01	2.02	0001	Penyediaan Gaji dan Tunjangan ASN	Jumlah Orang yang Menerima Gaji dan Tunjangan ASN	100 Orang/bulan	Rp 15,750,226,974.00	29 Orang/bulan	Rp 2,608,176,953.00	29 Orang/bulan	Rp 2,884,692,000.00	0 Orang/bulan	Rp 471,581,490.00	0 Orang/bulan	Rp 885,615,634.00	29 Orang/bulan	Rp 518,502,953.00	0 Orang/bulan	Rp 832,334,176.00	29 Orang/bulan	Rp 2,708,034,253.00	100.00 %	93.88 %	58 Orang/bulan	Rp 5,316,211,206.00	58.00 %	33.75 %	Dinas Kepemudaan dan Olahraga
30		X	XX	01	2.02	0003	Pelaksanaan Penatausahaan dan Pengujian/Verifikasi Keuangan SKPD	Jumlah Dokumen Penatausahaan dan Pengujian/Verifikasi Keuangan SKPD	100 Dokumen	Rp 324,198,000.00	0 Dokumen	Rp 0	1 Dokumen	Rp 83,320,000.00	0 Dokumen	Rp 14,420,000.00	0 Dokumen	Rp 14,070,000.00	1 Dokumen	Rp 27,270,000.00	0 Dokumen	Rp 27,560,000.00	1 Dokumen	Rp 83,320,000.00	100.00 %	100.00 %	1 Dokumen	Rp 83,320,000.00	1.00 %	25.70 %	Dinas Kepemudaan dan Olahraga
31		X	XX	01	2.02	0005	Koordinasi dan Penyusunan Laporan Keuangan Akhir Tahun SKPD	Jumlah Laporan Keuangan Akhir Tahun SKPD dan Laporan Hasil Koordinasi Penyusunan Laporan Keuangan Akhir Tahun SKPD	1 Laporan	Rp 134,372,567.00	1 Laporan	Rp 44,957,869.00	1 Laporan	Rp 28,448,000.00	0 Laporan	Rp 6,089,000.00	0 Laporan	Rp 3,846,000.00	1 Laporan	Rp 1,000,000.00	0 Laporan	Rp 17,174,800.00	1 Laporan	Rp 28,109,800.00	100.00 %	98.81 %	2 Laporan	Rp 73,067,669.00	200.00 %	54.38 %	Dinas Kepemudaan dan Olahraga
32		X	XX	01	2.02	0007	Koordinasi dan Penyusunan Laporan Keuangan Bulanan/ Triwulanan/ Semesteran SKPD	Jumlah Laporan Keuangan Bulanan/ Triwulanan/ Semesteran SKPD dan Laporan Koordinasi Penyusunan Laporan Keuangan Bulanan/Triwulanan/Semesteran SKPD	1 Laporan	Rp 79,771,534.00	0 Laporan	Rp 0	1 Laporan	Rp 0	0 Laporan	Rp 0	0 Laporan	Rp 0	1 Laporan	Rp 0	0 Laporan	Rp 0	1 Laporan	Rp 0	100.00 %	0.00 %	1 Laporan	Rp 0	100.00 %	0.00 %	Dinas Kepemudaan dan Olahraga
		X	**XX**	**01**	**2.03**		**Administrasi Barang Milik Daerah pada Perangkat Daerah**	**persentase pemenuhan administrasi barang milik daerah pada perangkat daerah**	**100 %**	**Rp 291,658,600.00**	**0.00 %**	**Rp 98,397,200.00**	**100 %**	**Rp 53,400,000.00**	**0.00 %**	**Rp 9,000,000.00**	**0.00 %**	**Rp 19,200,000.00**	**100.00 %**	**Rp 8,400,000.00**	**0.00 %**	**Rp 16,800,000.00**	**100.00 %**	**Rp 53,400,000.00**	**100.00 %**	**100.00 %**	**100.00 %**	**Rp 151,797,200.00**	**100.00 %**	**52.05 %**	**Dinas Kepemudaan dan Olahraga**
33		X	XX	01	2.03	0001	Penyusunan Perencanaan Kebutuhan Barang Milik Daerah SKPD	Jumlah Rencana Kebutuhan Barang Milik Daerah SKPD	1 Dokumen	Rp 20,970,300.00	0 Dokumen	Rp 0	1 Dokumen	Rp 0	0 Dokumen	Rp 0	0 Dokumen	Rp 0	1 Dokumen	Rp 0	0 Dokumen	Rp 0	1 Dokumen	Rp 0	100.00 %	0.00 %	1 Dokumen	Rp 0	100.00 %	0.00 %	Dinas Kepemudaan dan Olahraga
34		X	XX	01	2.03	0006	Penatausahaan Barang Milik Daerah pada SKPD	Jumlah Laporan Penatausahaan Barang Milik Daerah pada SKPD	1 Laporan	Rp 270,688,300.00	0 Laporan	Rp 0	1 Laporan	Rp 53,400,000.00	0 Laporan	Rp 9,000,000.00	0 Laporan	Rp 19,200,000.00	1 Laporan	Rp 8,400,000.00	0 Laporan	Rp 16,800,000.00	1 Laporan	Rp 53,400,000.00	100.00 %	100.00 %	1 Laporan	Rp 53,400,000.00	100.00 %	19.73 %	Dinas Kepemudaan dan Olahraga
		X	**XX**	**01**	**2.05**		**Administrasi Kepegawaian Perangkat Daerah**	**persentasi pemenuhan kepegawaian perangkat daerah**	**100 %**	**Rp 228,628,350.00**	**0.00 %**	**Rp 0**	**100 %**	**Rp 0**	**0.00 %**	**Rp 0**	**0.00 %**	**Rp 0**	**33.33 %**	**Rp 0**	**0.00 %**	**Rp 0**	**33.33 %**	**Rp 0**	**33.33 %**	**0.00 %**	**33.33 %**	**Rp 0**	**33.33 %**	**0.00 %**	**Dinas Kepemudaan dan Olahraga**
35		X	XX	01	2.05	0002	Pengadaan Pakaian Dinas beserta Atribut Kelengkapannya	Jumlah Paket Pakaian Dinas beserta Atribut Kelengkapannya	30 Paket	Rp 53,603,550.00	0 Paket	Rp 0	0 Paket	Rp 0	0 Paket	Rp 0	0 Paket	Rp 0	1 Paket	Rp 0	0 Paket	Rp 0	1 Paket	Rp 0	0.00 %	0.00 %	1 Paket	Rp 0	3.33 %	0.00 %	Dinas Kepemudaan dan Olahraga
36		X	XX	01	2.05	0004	Koordinasi dan Pelaksanaan Sistem Informasi Kepegawaian	Jumlah Dokumen Hasil Koordinasi dan Pelaksanaaan Sistem Informasi Kepegawaian	100 Dokumen	Rp 38,855,600.00	0 Dokumen	Rp 0	0 Dokumen	Rp 0	0 Dokumen	Rp 0	0 Dokumen	Rp 0	1 Dokumen	Rp 0	0 Dokumen	Rp 0	1 Dokumen	Rp 0	0.00 %	0.00 %	1 Dokumen	Rp 0	1.00 %	0.00 %	Dinas Kepemudaan dan Olahraga
37		X	XX	01	2.05	0009	Pendidikan dan Pelatihan Pegawai Berdasarkan Tugas dan Fungsi	Jumlah Pegawai Berdasarkan Tugas dan Fungsi yang Mengikuti Pendidikan dan Pelatihan	20 Orang	Rp 136,169,200.00	0 Orang	Rp 0	20 Orang	Rp 0	0 Orang	Rp 0	0 Orang	Rp 0	20 Orang	Rp 0	0 Orang	Rp 0	20 Orang	Rp 0	100.00 %	0.00 %	20 Orang	Rp 0	100.00 %	0.00 %	Dinas Kepemudaan dan Olahraga
		X	**XX**	**01**	**2.06**		**Administrasi Umum Perangkat Daerah**	**presentase pemenuhan administrasi umum**	**100 %**	**Rp 711,864,337.00**	**0.00 %**	**Rp 294,285,987.00**	**100 %**	**Rp 134,740,000.00**	**0.00 %**	**Rp 10,172,400.00**	**0.00 %**	**Rp 50,732,500.00**	**75.00 %**	**Rp 53,096,700.00**	**187.50 %**	**Rp 41,446,200.00**	**262.50 %**	**Rp 155,447,800.00**	**262.50 %**	**115.37 %**	**262.50 %**	**Rp 449,733,787.00**	**262.50 %**	**63.18 %**	**Dinas Kepemudaan dan Olahraga**
38		X	XX	01	2.06	0001	Penyediaan Komponen Instalasi Listrik/Penerangan Bangunan Kantor	Jumlah Paket Komponen Instalasi Listrik/Penerangan Bangunan Kantor yang Disediakan	100 Paket	Rp 28,350,415.00	0 Paket	Rp 0	1 Paket	Rp 1,900,000.00	0 Paket	Rp 1,900,000.00	0 Paket	Rp 0	1 Paket	Rp 0	0 Paket	Rp 0	1 Paket	Rp 1,900,000.00	100.00 %	100.00 %	1 Paket	Rp 1,900,000.00	1.00 %	6.70 %	Dinas Kepemudaan dan Olahraga
39		X	XX	01	2.06	0002	Penyediaan Peralatan dan Perlengkapan Kantor	Jumlah Paket Peralatan dan Perlengkapan Kantor yang Disediakan	100 Paket	Rp 66,060,000.00	0 Paket	Rp 0	1 Paket	Rp 0	0 Paket	Rp 0	0 Paket	Rp 0	0 Paket	Rp 0	1 Paket	Rp 0	1 Paket	Rp 0	100.00 %	0.00 %	1 Paket	Rp 0	1.00 %	0.00 %	Dinas Kepemudaan dan Olahraga
40		X	XX	01	2.06	0003	Penyediaan Peralatan Rumah Tangga	Jumlah Paket Peralatan Rumah Tangga yang Disediakan	100 Paket	Rp 49,492,378.00	0 Paket	Rp 0	1 Paket	Rp 0	0 Paket	Rp 0	0 Paket	Rp 0	1 Paket	Rp 0	0 Paket	Rp 0	1 Paket	Rp 0	100.00 %	0.00 %	1 Paket	Rp 0	1.00 %	0.00 %	Dinas Kepemudaan dan Olahraga
41		X	XX	01	2.06	0004	Penyediaan Bahan Logistik Kantor	Jumlah Paket Bahan Logistik Kantor yang Disediakan	100 Paket	Rp 141,301,712.00	0 Paket	Rp 0	0 Paket	Rp 42,340,000.00	0 Paket	Rp 5,732,000.00	0 Paket	Rp 21,570,100.00	1 Paket	Rp 8,970,700.00	99 Paket	Rp 6,621,000.00	100 Paket	Rp 42,893,800.00	0.00 %	101.31 %	100 Paket	Rp 42,893,800.00	100.00 %	30.36 %	Dinas Kepemudaan dan Olahraga
42		X	XX	01	2.06	0005	Penyediaan Barang Cetakan dan Penggandaan	Jumlah Paket Barang Cetakan dan Penggandaan yang Disediakan	100 Paket	Rp 50,569,725.00	0 Paket	Rp 0	1 Paket	Rp 0	0 Paket	Rp 1,916,400.00	0 Paket	Rp 8,954,400.00	1 Paket	Rp 4,254,000.00	0 Paket	Rp 5,229,200.00	1 Paket	Rp 20,354,000.00	100.00 %	0.00 %	1 Paket	Rp 20,354,000.00	1.00 %	40.25 %	Dinas Kepemudaan dan Olahraga
43		X	XX	01	2.06	0006	Penyediaan Bahan Bacaan dan Peraturan Perundang-undangan	Jumlah Dokumen Bahan Bacaan dan Peraturan Perundang-Undangan yang Disediakan	10 Dokumen	Rp 77,611,500.00	0 Dokumen	Rp 0	10 Dokumen	Rp 30,500,000.00	0 Dokumen	Rp 624,000.00	0 Dokumen	Rp 7,932,000.00	10 Dokumen	Rp 7,148,000.00	0 Dokumen	Rp 14,596,000.00	10 Dokumen	Rp 30,300,000.00	100.00 %	99.34 %	10 Dokumen	Rp 30,300,000.00	100.00 %	39.04 %	Dinas Kepemudaan dan Olahraga
44		X	XX	01	2.06	0007	Penyediaan Bahan/Material	Jumlah Paket Bahan/Material yang Disediakan	15 Paket	Rp 60,193,451.00	0 Paket	Rp 0	1 Paket	Rp 15,000,000.00	0 Paket	Rp 0	0 Paket	Rp 0	1 Paket	Rp 0	14 Paket	Rp 15,000,000.00	15 Paket	Rp 15,000,000.00	1500.00 %	100.00 %	15 Paket	Rp 15,000,000.00	100.00 %	24.92 %	Dinas Kepemudaan dan Olahraga
45		X	XX	01	2.06	0009	Penyelenggaraan Rapat Koordinasi dan Konsultasi SKPD	Jumlah Laporan Penyelenggaraan Rapat Koordinasi dan Konsultasi SKPD	35 Laporan	Rp 238,285,156.00	34 Laporan	Rp 59,980,891.00	35 Laporan	Rp 45,000,000.00	0 Laporan	Rp 0	0 Laporan	Rp 12,276,000.00	35 Laporan	Rp 32,724,000.00	0 Laporan	Rp 0	35 Laporan	Rp 45,000,000.00	100.00 %	100.00 %	69 Laporan	Rp 104,980,891.00	197.14 %	44.06 %	Dinas Kepemudaan dan Olahraga
		X	**XX**	**01**	**2.07**		**Pengadaan Barang Milik Daerah Penunjang Urusan Pemerintah Daerah**	**Jumlah pengadaan barang milik daerah**	**15 Unit**	**Rp 174,311,050.00**	**0.00 %**	**Rp 0**	**15 Unit**	**Rp 5,050,000.00**	**0.00 %**	**Rp 0**	**0.00 %**	**Rp 0**	**75.00 %**	**Rp 0**	**0.00 %**	**Rp 0**	**75.00 %**	**Rp 0**	**500.00 %**	**0.00 %**	**75.00 %**	**Rp 0**	**75.00 %**	**0.00 %**	**Dinas Kepemudaan dan Olahraga**
46		X	XX	01	2.07	0002	Pengadaan Kendaraan Dinas Operasional atau Lapangan	Jumlah Unit Kendaraan Dinas Operasional atau Lapangan yang Disediakan	6 Unit	Rp 58,676,250.00	0 Unit	Rp 0	6 Unit	Rp 0	0 Unit	Rp 0	0 Unit	Rp 0	6 Unit	Rp 0	0 Unit	Rp 0	6 Unit	Rp 0	100.00 %	0.00 %	6 Unit	Rp 0	100.00 %	0.00 %	Dinas Kepemudaan dan Olahraga
47		X	XX	01	2.07	0006	Pengadaan Peralatan dan Mesin Lainnya	Jumlah Unit Peralatan dan Mesin Lainnya yang Disediakan	5 Unit	Rp 40,752,800.00	0 Unit	Rp 0	5 Unit	Rp 0	0 Unit	Rp 0	0 Unit	Rp 0	0 Unit	Rp 0	0 Unit	Rp 0	0 Unit	Rp 0	0.00 %	0.00 %	0 Unit	Rp 0	0.00 %	0.00 %	Dinas Kepemudaan dan Olahraga
48		X	XX	01	2.07	0008	Pengadaan Aset Tak Berwujud	Jumlah Unit Aset Tak Berwujud yang Disediakan	1 Unit	Rp 23,470,500.00	0 Unit	Rp 0	1 Unit	Rp 5,050,000.00	0 Unit	Rp 0	0 Unit	Rp 0	1 Unit	Rp 0	0 Unit	Rp 0	1 Unit	Rp 0	100.00 %	0.00 %	1 Unit	Rp 0	100.00 %	0.00 %	Dinas Kepemudaan dan Olahraga
49		X	XX	01	2.07	0010	Pengadaan Sarana dan Prasarana Gedung Kantor atau Bangunan Lainnya	Jumlah Unit Sarana dan Prasarana Gedung Kantor atau Bangunan Lainnya yang Disediakan	3 Unit	Rp 51,411,500.00	0 Unit	Rp 0	3 Unit	Rp 0	0 Unit	Rp 0	0 Unit	Rp 0	3 Unit	Rp 0	0 Unit	Rp 0	3 Unit	Rp 0	100.00 %	0.00 %	3 Unit	Rp 0	100.00 %	0.00 %	Dinas Kepemudaan dan Olahraga
		X	**XX**	**01**	**2.08**		**Penyediaan Jasa Penunjang Urusan Pemerintahan Daerah**	**persentase pemenuhan jasa penunjang urusan pemerintahan daerah**	**100 %**	**Rp 1,161,149,200.00**	**0.00 %**	**Rp 557,456,388.00**	**100 %**	**Rp 234,687,026.00**	**0.00 %**	**Rp 13,959,682.00**	**0.00 %**	**Rp 71,382,250.00**	**75.00 %**	**Rp 42,983,226.00**	**2750.00 %**	**Rp 93,756,747.00**	**2825.00 %**	**Rp 222,081,905.00**	**2825.00 %**	**94.63 %**	**2825.00 %**	**Rp 779,538,293.00**	**2825.00 %**	**67.14 %**	**Dinas Kepemudaan dan Olahraga**
50		X	XX	01	2.08	0001	Penyediaan Jasa Surat Menyurat	Jumlah Laporan Penyediaan Jasa Surat Menyurat	100 Laporan	Rp 14,696,400.00	0 Laporan	Rp 0	0 Laporan	Rp 4,420,000.00	0 Laporan	Rp 0	0 Laporan	Rp 0	1 Laporan	Rp 0	0 Laporan	Rp 0	1 Laporan	Rp 0	0.00 %	0.00 %	1 Laporan	Rp 0	1.00 %	0.00 %	Dinas Kepemudaan dan Olahraga
51		X	XX	01	2.08	0002	Penyediaan Jasa Komunikasi, Sumber Daya Air dan Listrik	Jumlah Laporan Penyediaan Jasa Komunikasi, Sumber Daya Air dan Listrik yang Disediakan	100 Laporan	Rp 134,307,037.00	0 Laporan	Rp 0	1 Laporan	Rp 109,067,026.00	0 Laporan	Rp 13,959,682.00	0 Laporan	Rp 22,882,250.00	1 Laporan	Rp 9,733,226.00	99 Laporan	Rp 54,306,747.00	100 Laporan	Rp 100,881,905.00	10000.00 %	92.50 %	100 Laporan	Rp 100,881,905.00	100.00 %	75.11 %	Dinas Kepemudaan dan Olahraga
52		X	XX	01	2.08	0003	Penyediaan Jasa Peralatan dan Perlengkapan Kantor	Jumlah Laporan Penyediaan Jasa Peralatan dan Perlengkapan Kantor yang Disediakan	100 Laporan	Rp 57,482,572.00	0 Laporan	Rp 0	1 Laporan	Rp 0	0 Laporan	Rp 0	0 Laporan	Rp 0	1 Laporan	Rp 0	0 Laporan	Rp 0	1 Laporan	Rp 0	100.00 %	0.00 %	1 Laporan	Rp 0	1.00 %	0.00 %	Dinas Kepemudaan dan Olahraga
53		X	XX	01	2.08	0004	Penyediaan Jasa Pelayanan Umum Kantor	Jumlah Laporan Penyediaan Jasa Pelayanan Umum Kantor yang Disediakan	12 Laporan	Rp 954,663,191.00	0 Laporan	Rp 0	1 Laporan	Rp 121,200,000.00	0 Laporan	Rp 0	0 Laporan	Rp 48,500,000.00	1 Laporan	Rp 33,250,000.00	11 Laporan	Rp 39,450,000.00	12 Laporan	Rp 121,200,000.00	1200.00 %	100.00 %	12 Laporan	Rp 121,200,000.00	100.00 %	12.70 %	Dinas Kepemudaan dan Olahraga
		X	**XX**	**01**	**2.09**		**Pemeliharaan Barang Milik Daerah Penunjang Urusan Pemerintahan Daerah**	**persentase pemenuhan pemeliharaan BMD**	**100 %**	**Rp 320,497,809.00**	**0.00 %**	**Rp 539,801,148.00**	**100 %**	**Rp 0**	**0.00 %**	**Rp 9,735,750.00**	**0.00 %**	**Rp 13,557,000.00**	**80.00 %**	**Rp 0**	**0.00 %**	**Rp 15,688,350.00**	**80.00 %**	**Rp 38,981,100.00**	**80.00 %**	**0.00 %**	**80.00 %**	**Rp 578,782,248.00**	**80.00 %**	**180.59 %**	**Dinas Kepemudaan dan Olahraga**
54		X	XX	01	2.09	0002	Penyediaan Jasa Pemeliharaan, Biaya Pemeliharaan, Pajak dan Perizinan Kendaraan Dinas Operasional atau Lapangan	Jumlah Kendaraan Dinas Operasional atau Lapangan yang Dipelihara dan dibayarkan Pajak dan Perizinannya	1 Unit	Rp 217,197,909.00	0 Unit	Rp 0	1 Unit	Rp 0	0 Unit	Rp 9,735,750.00	0 Unit	Rp 13,557,000.00	1 Unit	Rp 0	0 Unit	Rp 15,688,350.00	1 Unit	Rp 38,981,100.00	100.00 %	0.00 %	1 Unit	Rp 38,981,100.00	100.00 %	17.95 %	Dinas Kepemudaan dan Olahraga
55		X	XX	01	2.09	0006	Pemeliharaan Peralatan dan Mesin Lainnya	Jumlah Peralatan dan Mesin Lainnya yang Dipelihara	12 Unit	Rp 25,170,000.00	0 Unit	Rp 0	1 Unit	Rp 0	0 Unit	Rp 0	0 Unit	Rp 0	1 Unit	Rp 0	0 Unit	Rp 0	1 Unit	Rp 0	100.00 %	0.00 %	1 Unit	Rp 0	8.33 %	0.00 %	Dinas Kepemudaan dan Olahraga
56		X	XX	01	2.09	0008	Pemeliharaan Aset Tak Berwujud	Jumlah Aset Tak Berwujud yang Dipelihara	1 Unit	Rp 18,900,000.00	0 Unit	Rp 0	1 Unit	Rp 0	0 Unit	Rp 0	0 Unit	Rp 0	1 Unit	Rp 0	0 Unit	Rp 0	1 Unit	Rp 0	100.00 %	0.00 %	1 Unit	Rp 0	100.00 %	0.00 %	Dinas Kepemudaan dan Olahraga
57		X	XX	01	2.09	0009	Pemeliharaan/Rehabilitasi Gedung Kantor dan Bangunan Lainnya	Jumlah Gedung Kantor dan Bangunan Lainnya yang Dipelihara/Direhabilitasi	4 Unit	Rp 28,905,000.00	0 Unit	Rp 0	1 Unit	Rp 0	0 Unit	Rp 0	0 Unit	Rp 0	1 Unit	Rp 0	0 Unit	Rp 0	1 Unit	Rp 0	100.00 %	0.00 %	1 Unit	Rp 0	25.00 %	0.00 %	Dinas Kepemudaan dan Olahraga
58		X	XX	01	2.09	0010	Pemeliharaan/Rehabilitasi Sarana dan Prasarana Gedung Kantor atau Bangunan Lainnya	Jumlah Sarana dan Prasarana Gedung Kantor atau Bangunan Lainnya yang Dipelihara/Direhabilitasi	4 Unit	Rp 30,324,900.00	0 Unit	Rp 0	0 Unit	Rp 0	0 Unit	Rp 0	0 Unit	Rp 0	1 Unit	Rp 0	0 Unit	Rp 0	1 Unit	Rp 0	0.00 %	0.00 %	1 Unit	Rp 0	25.00 %	0.00 %	Dinas Kepemudaan dan Olahraga
														Rata-rata capaian kinerja (%)	**5.71**		**6.38**		**2.86**		**8.57**		**71.43**		**6.71**		**357.14**		**12.20**				**437.14**	**33.87**			**70.71**	**14.22**	
														Predikat kinerja	**SR**		**SR**		**SR**		**SR**		**S**		**SR**		**UNK**		**SR**				**UNK**	**SR**			**S**	**SR**	

Faktor pendorong keberhasilan kinerja:

Faktor penghambat pencapaian kinerja:

Tindak lanjut yang diperlukan dalam triwulan berikutnya:

Tindak lanjut yang diperlukan dalam Renja Perangkat Daerah berikutnya:

Evaluasi Terhadap Hasil RKPD Perangkat Daerah
Kabupaten Bengkulu Utara
Tahun 2024

No	Sasaran	Kode					Urusan / Bidang Urusan Pemerintahan Daerah dan Program / Kegiatan / Sub Kegiatan	Indikator Kinerja Program (outcome) / Kegiatan (output) / Sub Kegiatan (sub-	Target Akhir Renstra Tahun RPJM/Renstra (2021-2026)		Realisasi Capaian Kinerja RKPD sampai dengan Tahun sebelumnya (2023)		Target Kinerja & Anggaran RKPD Tahun yang dievaluasi (2024)		Realisasi Kinerja Pada Triwulan (2024)								Realisasi Capaian Kinerja & Anggaran RKPD Tahun yang dievaluasi (2024)		Tingkat Capaian Kinerja & Realisasi		Realisasi Kinerja & Anggaran RPJM/Renstra s/d Tahun yang dievaluasi		Tingkat Capaian Kinerja & Realisasi		Perangkat Daerah Penanggung Jawab
															I		II		III		IV									
1	2	3					4	5	6		7		8		9		10		11		12		13 = (9 + 10 + 11 + 12)		14 = (13 / 8 * 100) %		15 = (7 + 13)		16 = (15 / 6 * 100) %		17
		2					**URUSAN PEMERINTAHAN WAJIB YANG TIDAK BERKAITAN DENGAN PELAYANAN DASAR**																									
		2	23				**URUSAN PEMERINTAHAN BIDANG PERPUSTAKAAN**																							
	Meningkatnya Minat Baca	2	23	02			**PROGRAM PEMBINAAN PERPUSTAKAAN**	**Persentase Pelaksanaan Kegiatan Pembinaan Perpustakaan**	**95 %**	**Rp 0**		**Rp 0**	**85 %**	**Rp 220,000,000.00**		**Rp 56,412,000.00**		**Rp 81,409,400.00**		**Rp 962,628,250.00**		**Rp 308,092,600.00**		**Rp 1,408,542,250.00**		**640.25 %**		**Rp 1,408,542,250.00**		**0.00 %**	**Dinas Kearsipan dan Perpustakaan**
		2	23	02	2.01		**Pengelolaan Perpustakaan Tingkat Daerah Kabupaten/Kota**	**Persentase Pengelolaan Perpustakaan Tingkat Daerah Kabupaten/Kota**	**70 %**	**Rp 325,000,000.00**	**0.00 %**	**Rp 507,681,710.00**	**70 %**	**Rp 1,050,000,000.00**	**0.00 %**	**Rp 20,852,000.00**	**0.00 %**	**Rp 17,435,900.00**	**66.67 %**	**Rp 748,433,850.00**	**100.00 %**	**Rp 258,914,000.00**	**166.67 %**	**Rp 1,045,635,750.00**	**238.10 %**	**99.58 %**	**166.67 %**	**Rp 1,553,317,460.00**	**166.67 %**	**477.94 %**	**Dinas Kearsipan dan Perpustakaan**
1		2	23	02	2.01	0001	Pengembangan dan Pemeliharaan Layanan Perpustakaan Elektronik	Jumlah Layanan Perpustakaan Elektronik yang Dikembangkan dengan Manajemen Layanan TIK Berbasis ISO20000 (ITSM : Information Technology Service Management)	5 Layanan	Rp 295,000,000.00	0 Layanan	Rp 0	1 Layanan	Rp 80,000,000.00	0 Layanan	Rp 11,121,000.00	0 Layanan	Rp 7,126,900.00	1 Layanan	Rp 48,296,000.00	1 Layanan	Rp 13,284,000.00	1 Layanan	Rp 79,827,900.00	100.00 %	99.78 %	1 Layanan	Rp 79,827,900.00	20.00 %	27.06 %	Dinas Kearsipan dan Perpustakaan
2		2	23	02	2.01	0009	Pengelolaan dan Pengembangan Bahan Pustaka	Jumlah Bahan Perpustakaan yang Dilakukan Pengelolaan dan Pengembangan untuk Mewujudkan Keberagaman Koleksi Perpustakaan	1000 Eksemplar	Rp 25,000,000.00	0 Eksemplar	Rp 0	200 Eksemplar	Rp 900,000,000.00	0 Eksemplar	Rp 4,519,000.00	0 Eksemplar	Rp 4,510,000.00	200 Eksemplar	Rp 693,936,850.00	200 Eksemplar	Rp 192,934,000.00	200 Eksemplar	Rp 895,899,850.00	100.00 %	99.54 %	200 Eksemplar	Rp 895,899,850.00	20.00 %	3583.60 %	Dinas Kearsipan dan Perpustakaan
3		2	23	02	2.01	0010	Penyusunan Data dan Informasi Perpustakaan, Tenaga Perpustakaan dan Pustakawan Tingkat Daerah Kabupaten/Kota	Jumlah Data dan Informasi Perpustakaan, Tenaga Perpustakaan dan Pustakawan Tingkat Daerah Kabupaten/Kota	1 Dokumen	Rp 5,000,000.00	0 Dokumen	Rp 0	1 Dokumen	Rp 70,000,000.00	0 Dokumen	Rp 5,212,000.00	0 Dokumen	Rp 5,799,000.00	0 Dokumen	Rp 6,201,000.00	1 Dokumen	Rp 52,696,000.00	1 Dokumen	Rp 69,908,000.00	100.00 %	99.87 %	1 Dokumen	Rp 69,908,000.00	100.00 %	1398.16 %	Dinas Kearsipan dan Perpustakaan
		2	**23**	**02**	**2.02**		**Pembudayaan Gemar Membaca Tingkat Daerah Kabupaten/Kota**	**Jumlah Kegemaran Membaca**	**125 Sekolah dan Desa**	**Rp 301,742,561.00**	**0.00 %**	**Rp 230,776,800.00**	**25 Sekolah dan Desa**	**Rp 370,000,000.00**	**0.00 %**	**Rp 35,560,000.00**	**0.00 %**	**Rp 63,973,500.00**	**62.86 %**	**Rp 214,194,400.00**	**100.00 %**	**Rp 49,178,600.00**	**162.86 %**	**Rp 362,906,500.00**	**651.43 %**	**98.08 %**	**162.86 %**	**Rp 593,683,300.00**	**162.86 %**	**196.75 %**	**Dinas Kearsipan dan Perpustakaan**
4		2	23	02	2.02	0001	Sosialisasi Budaya Baca dan Literasi pada Satuan Pendidikan Dasar dan Pendidikan Khusus serta Masyarakat	Jumlah Lokus Pembudayaan Kegemaran Membaca dan Literasi pada Satuan Pendidikan	125 Lokus	Rp 150,101,166.00	0 Lokus	Rp 0	25 Lokus	Rp 100,000,000.00	0 Lokus	Rp 18,795,600.00	0 Lokus	Rp 24,760,500.00	25 Lokus	Rp 29,392,000.00	25 Lokus	Rp 26,900,000.00	25 Lokus	Rp 99,848,100.00	100.00 %	99.85 %	25 Lokus	Rp 99,848,100.00	20.00 %	66.52 %	Dinas Kearsipan dan Perpustakaan
5		2	23	02	2.02	0003	Pemberian Penghargaan Gerakan Budaya Gemar Membaca	Jumlah Orang yang Mendapatkan Penghargaan Gerakan Budaya Gemar Membaca Tingkat Kabupaten Kota	50 Orang	Rp 85,641,395.00	0 Orang	Rp 0	10 Orang	Rp 150,000,000.00	0 Orang	Rp 8,217,400.00	0 Orang	Rp 11,591,000.00	10 Orang	Rp 127,506,400.00	10 Orang	Rp 2,228,600.00	10 Orang	Rp 149,543,400.00	100.00 %	99.70 %	10 Orang	Rp 149,543,400.00	20.00 %	174.62 %	Dinas Kearsipan dan Perpustakaan
6		2	23	02	2.02	0004	Pengembangan Literasi Berbasis Inklusi Sosial	Jumlah Perpustakaan Berbasis Inklusi Sosial di Wilayah Kabupaten/Kota yang Dikembangkan	14 Perpustakaan	Rp 20,000,000.00	0 Perpustakaan	Rp 0	7 Perpustakaan	Rp 100,000,000.00	0 Perpustakaan	Rp 8,547,000.00	0 Perpustakaan	Rp 27,622,000.00	5 Perpustakaan	Rp 38,268,000.00	7 Perpustakaan	Rp 20,050,000.00	7 Perpustakaan	Rp 94,487,000.00	100.00 %	94.49 %	7 Perpustakaan	Rp 94,487,000.00	50.00 %	472.44 %	Dinas Kearsipan dan Perpustakaan
7		2	23	02	2.02	0005	Pemilihan Duta Baca Tingkat Daerah Kabupaten/Kota	Jumlah Duta Baca Tingkat Daerah Kabupaten/Kota yang Dipilih dan Didukung Kegiatannya	10 Orang	Rp 46,000,000.00	0 Orang	Rp 0	2 Orang	Rp 20,000,000.00	0 Orang	Rp 0	0 Orang	Rp 0	0 Orang	Rp 19,028,000.00	2 Orang	Rp 0	2 Orang	Rp 19,028,000.00	100.00 %	95.14 %	2 Orang	Rp 19,028,000.00	20.00 %	41.37 %	Dinas Kearsipan dan Perpustakaan
														Rata-rata capaian kinerja (%)	**0.00**	**7.81**	**0.00**	**11.11**	**64.49**	**56.31**	**100.00**	**23.11**			**100.00**	**98.34**			**35.71**	**823.39**	
														Predikat kinerja	**SR**	**SR**	**SR**	**SR**	**R**	**R**	**ST**	**SR**			**ST**	**ST**			**SR**	**UNK**	
	Meningkatnya Minat Baca	**2**	**23**	**03**			**PROGRAM PELESTARIAN KOLEKSI NASIONAL DAN NASKAH KUNO**	**Persentase Koleksi Nasional Dan Naskah Kuno Yang Dilestarikan**	**84 %**	**Rp 0**		**Rp 0**	**83 %**	**Rp 30,000,000.00**		**Rp 5,240,000.00**		**Rp 0**		**Rp 0**		**Rp 61,526,000.00**		**Rp 66,766,000.00**		**222.55 %**		**Rp 66,766,000.00**		**0.00 %**	**Dinas Kearsipan dan Perpustakaan**
		2	**23**	**03**	**2.01**		**Pelestarian Naskah Kuno Milik Daerah Kabupaten/Kota**	**Jumlah Pelestarian Naskah Kuno Milik Daerah Kabupaten/Kota**	**30 Eksemplar**	**Rp 40,000,000.00**	**0.00 %**	**Rp 0**	**10 Eksemplar**	**Rp 80,000,000.00**	**0.00 %**	**Rp 5,240,000.00**	**0.00 %**	**Rp 0**	**0.00 %**	**Rp 0**	**70.00 %**	**Rp 61,526,000.00**	**70.00 %**	**Rp 66,766,000.00**	**700.00 %**	**83.46 %**	**70.00 %**	**Rp 66,766,000.00**	**70.00 %**	**166.92 %**	**Dinas Kearsipan dan Perpustakaan**
8		2	23	03	2.01	0002	Pengembangan, Pengolahan dan Pengalihmediaan Naskah Kuno yang Dimiliki oleh Masyarakat untuk Dilestarikan dan Didayagunakan	Jumlah Naskah Kuno yang Dimiliki oleh Masyarakat yang Dikembangkan untuk Dilestarikan dan Didayagunakan	30 Eksemplar	Rp 40,000,000.00	0 Eksemplar	Rp 0	10 Eksemplar	Rp 80,000,000.00	0 Eksemplar	Rp 5,240,000.00	0 Eksemplar	Rp 0	0 Eksemplar	Rp 0	7 Eksemplar	Rp 61,526,000.00	7 Eksemplar	Rp 66,766,000.00	70.00 %	83.46 %	7 Eksemplar	Rp 66,766,000.00	23.33 %	166.92 %	Dinas Kearsipan dan Perpustakaan
														Rata-rata capaian kinerja (%)	**0.00**	**6.55**	**0.00**	**0.00**	**0.00**	**0.00**	**70.00**	**76.91**			**70.00**	**83.46**			**23.33**	**166.92**	
														Predikat kinerja	**SR**	**SR**	**SR**	**SR**	**SR**	**SR**	**S**	**T**			**S**	**T**			**SR**	**UNK**	
		2	**24**				**URUSAN PEMERINTAHAN BIDANG KEARSIPAN**																							
	Meningkatnya Kinerja Pembinaan Akuntabilitas Kinerja	**2**	**24**	**02**			**PROGRAM PENGELOLAAN ARSIP**	**Persentase Pengelolaan Arsip Di Kabupaten Bengkulu Utara**	**80 %**	**Rp 0**		**Rp 192,438,900.00**	**70 %**	**Rp 110,000,000.00**		**Rp 27,420,562.00**		**Rp 34,851,000.00**		**Rp 20,558,000.00**		**Rp 87,242,362.00**		**79.31 %**		**Rp 279,681,262.00**		**0.00 %**	**Dinas Kearsipan dan Perpustakaan**
		2	**24**	**02**	**2.01**		**Pengelolaan Arsip Dinamis Daerah Kabupaten/Kota**	**Persentase Pengelolaan Arsip di Kabupaten Bengkulu utara**	**85 %**	**Rp 215,000,000.00**	**0.00 %**	**Rp 264,243,394.00**	**70 %**	**Rp 28,500,000.00**	**0.00 %**	**Rp 12,869,762.00**	**0.00 %**	**Rp 3,000,000.00**	**0.00 %**	**Rp 6,821,000.00**	**100.00 %**	**Rp 5,800,000.00**	**100.00 %**	**Rp 28,490,762.00**	**142.86 %**	**99.97 %**	**100.00 %**	**Rp 292,734,156.00**	**100.00 %**	**136.16 %**	**Dinas Kearsipan dan Perpustakaan**
9		2	24	02	2.01	0003	Pengawasan Arsip Dinamis Kewenangan Kabupaten/Kota	Jumlah Laporan Hasil Pengawasan Arsip Dinamis Kewenangan Kabupaten/Kota	5 Laporan	Rp 215,000,000.00	0 Laporan	Rp 0	1 Laporan	Rp 28,500,000.00	0 Laporan	Rp 12,869,762.00	0 Laporan	Rp 3,000,000.00	0 Laporan	Rp 6,821,000.00	1 Laporan	Rp 5,800,000.00	1 Laporan	Rp 28,490,762.00	100.00 %	99.97 %	1 Laporan	Rp 28,490,762.00	20.00 %	13.25 %	Dinas Kearsipan dan Perpustakaan
		2	**24**	**02**	**2.02**		**Pengelolaan Arsip Statis Daerah Kabupaten/Kota**	**Jumlah Pengelolaan Arsip Statis Daerah Kabupaten/Kota**	**2600 Arsip**	**Rp 105,000,000.00**	**0.00 %**	**Rp 46,080,000.00**	**600 Arsip**	**Rp 11,900,000.00**	**0.00 %**	**Rp 6,142,700.00**	**0.00 %**	**Rp 0**	**0.00 %**	**Rp 2,000,000.00**	**100.00 %**	**Rp 3,470,000.00**	**100.00 %**	**Rp 11,612,700.00**	**16.67 %**	**97.59 %**	**100.00 %**	**Rp 57,692,700.00**	**100.00 %**	**54.95 %**	**Dinas Kearsipan dan Perpustakaan**
10		2	24	02	2.02	0002	Akuisisi, Pengolahan, Preservasi, dan Akses Arsip Statis	Jumlah Arsip Statis yang Dilakukan Akuisisi, Pengolahan, Preservasi dan Akses Arsip Statis	2500 Arsip	Rp 105,000,000.00	0 Arsip	Rp 0	500 Arsip	Rp 11,900,000.00	0 Arsip	Rp 6,142,700.00	0 Arsip	Rp 0	0 Arsip	Rp 2,000,000.00	500 Arsip	Rp 3,470,000.00	500 Arsip	Rp 11,612,700.00	100.00 %	97.59 %	500 Arsip	Rp 11,612,700.00	20.00 %	11.06 %	Dinas Kearsipan dan Perpustakaan
		2	**24**	**02**	**2.03**		**Pengelolaan Simpul Jaringan Informasi Kearsipan Nasional Tingkat Kabupaten/Kota**	**Persentase Pengelolaan Simpul Jaringan Informasi Kearsipan**	**80 %**	**Rp 180,000,000.00**	**0.00 %**	**Rp 254,697,299.00**	**70 %**	**Rp 47,200,000.00**	**0.00 %**	**Rp 8,408,100.00**	**0.00 %**	**Rp 1,412,800.00**	**0.00 %**	**Rp 26,030,000.00**	**100.00 %**	**Rp 11,288,000.00**	**100.00 %**	**Rp 47,138,900.00**	**142.86 %**	**99.87 %**	**100.00 %**	**Rp 301,836,199.00**	**100.00 %**	**167.69 %**	**Dinas Kearsipan dan Perpustakaan**
11		2	24	02	2.03	0001	Penyediaan Informasi, Akses dan Layanan Kearsipan Tingkat Daerah Kabupaten/Kota Melalui JIKN	Jumlah Layanan Penyediaan Informasi, Akses dan Layanan Kearsipan Tingkat Daerah Kabupaten/Kota Melalui JIKN	500 Pengguna	Rp 90,000,000.00	100 Pengguna	Rp 192,438,900.00	100 Pengguna	Rp 9,200,000.00	0 Pengguna	Rp 5,150,000.00	0 Pengguna	Rp 0	0 Pengguna	Rp 2,550,000.00	100 Pengguna	Rp 1,500,000.00	100 Pengguna	Rp 9,200,000.00	100.00 %	100.00 %	100 Pengguna	Rp 201,638,900.00	20.00 %	224.04 %	Dinas Kearsipan dan Perpustakaan
12		2	24	02	2.03	0002	Pemberdayaan Kapasitas Unit Kearsipan dan Lembaga Kearsipan Daerah Kabupaten/Kota	Jumlah Laporan Hasil Pemberdayaan Kapasitas Unit Kearsipan dan Lembaga Kearsipan Daerah Kabupaten/Kota	5 Laporan	Rp 90,000,000.00	0 Laporan	Rp 0	1 Laporan	Rp 38,000,000.00	0 Laporan	Rp 3,258,100.00	0 Laporan	Rp 1,412,800.00	0 Laporan	Rp 23,480,000.00	1 Laporan	Rp 9,788,000.00	1 Laporan	Rp 37,938,900.00	100.00 %	99.84 %	1 Laporan	Rp 37,938,900.00	20.00 %	42.15 %	Dinas Kearsipan dan Perpustakaan
														Rata-rata capaian kinerja (%)	**0.00**	**40.33**	**0.00**	**3.56**	**0.00**	**32.56**	**100.00**	**22.89**			**100.00**	**99.35**			**20.00**	**72.63**	
														Predikat kinerja	**SR**	**SR**	**SR**	**SR**	**SR**	**SR**	**ST**	**SR**			**ST**	**ST**			**SR**	**S**	
	Meningkatnya Kinerja Pembinaan Akuntabilitas Kinerja	**2**	**24**	**03**			**PROGRAM PERLINDUNGAN DAN PENYELAMATAN ARSIP**	**Persentase OPD Yang melaksanakan Kegiatan Perlindungan dan Penyelamatan Arsip**	**87 %**	**Rp 0**		**Rp 0**	**83 %**	**Rp 100,000,000.00**		**Rp 5,899,900.00**		**Rp 1,500,000.00**		**Rp 4,800,000.00**		**Rp 1,800,000.00**		**Rp 13,999,900.00**		**14.00 %**		**Rp 13,999,900.00**		**0.00 %**	**Dinas Kearsipan dan Perpustakaan**
		2	**24**	**03**	**2.01**		**Pemusnahan Arsip Dilingkungan Pemerintah Daerah Kabupaten/Kota yang Memiliki Retensi di Bawah 10 (Sepuluh) Tahun**	**Jumlah OPD yang melaksanakan Kegiatan Pemusnahan Arsip dilingkungan Pemerintah Daerah Kabupaten/Kota**	**25 OPD**	**Rp 74,000,000.00**	**0.00 %**	**Rp 0**	**5 OPD**	**Rp 14,000,000.00**	**30.00 %**	**Rp 5,899,900.00**	**20.00 %**	**Rp 1,500,000.00**	**30.00 %**	**Rp 4,800,000.00**	**100.00 %**	**Rp 1,800,000.00**	**180.00 %**	**Rp 13,999,900.00**	**3600.00 %**	**100.00 %**	**180.00 %**	**Rp 13,999,900.00**	**180.00 %**	**18.92 %**	**Dinas Kearsipan dan Perpustakaan**
13		2	24	03	2.01	0001	Penilaian, Penetapan dan Pelaksanaan Pemusnahan Arsip yang Memiliki Retensi di Bawah 10 (Sepuluh) Tahun	Jumlah Arsip yang Dilakukan Penilaian, Penetapan dan Pelaksanaan Pemusnahan Arsip yang Memiliki Retensi di Bawah 10 (Sepuluh) Tahun	2500 Arsip	Rp 74,000,000.00	0 Arsip	Rp 0	500 Arsip	Rp 14,000,000.00	150 Arsip	Rp 5,899,900.00	100 Arsip	Rp 1,500,000.00	150 Arsip	Rp 4,800,000.00	500 Arsip	Rp 1,800,000.00	500 Arsip	Rp 13,999,900.00	100.00 %	100.00 %	500 Arsip	Rp 13,999,900.00	20.00 %	18.92 %	Dinas Kearsipan dan Perpustakaan
														Rata-rata capaian kinerja (%)	**30.00**	**42.14**	**20.00**	**10.71**	**30.00**	**34.29**	**100.00**	**12.86**			**100.00**	**100.00**			**20.00**	**18.92**	
														Predikat kinerja	**SR**	**SR**	**SR**	**SR**	**SR**	**SR**	**ST**	**SR**			**ST**	**ST**			**SR**	**SR**	
		X					**NON URUSAN**																							
		X	**XX**				**URUSAN PEMERINTAHAN BIDANG XX**																							
	Meningkatnya akuntabilitas penyelenggaraan pemerintahan	**X**	**XX**	**01**			**PROGRAM PENUNJANG URUSAN PEMERINTAHAN DAERAH KABUPATEN/KOTA**	**Persentase pemenuhan kebutuhan penunjang Perangkat Daerah**	**100 %**	**Rp 0**		**Rp 3,283,715,151.00**	**100 %**	**Rp 4,510,198,361.00**		**Rp 670,930,771.00**		**Rp 864,283,659.00**		**Rp 984,497,773.00**		**Rp 1,253,305,017.00**		**Rp 3,773,017,220.00**		**83.66 %**		**Rp 7,056,732,371.00**		**0.00 %**	**Dinas Kearsipan dan Perpustakaan**
		X	**XX**	**01**	**2.01**		**Perencanaan, Penganggaran, dan Evaluasi Kinerja Perangkat Daerah**	**Jumlah Pemenuhan Dokumen Perencanaan, Penganggaran dan Evaluasi Kinerja Perangkat Daerah**	**45 Dokumen**	**Rp 307,000,796.00**	**0.00 %**	**Rp 97,594,100.00**	**9 Dokumen**	**Rp 60,800,000.00**	**0.00 %**	**Rp 24,138,500.00**	**0.00 %**	**Rp 2,000,000.00**	**0.00 %**	**Rp 12,002,800.00**	**100.00 %**	**Rp 22,142,300.00**	**100.00 %**	**Rp 60,283,600.00**	**1111.11 %**	**99.15 %**	**100.00 %**	**Rp 157,877,700.00**	**100.00 %**	**51.43 %**	**Dinas Kearsipan dan Perpustakaan**
14		X	XX	01	2.01	0001	Penyusunan Dokumen Perencanaan Perangkat Daerah	Jumlah Dokumen Perencanaan Perangkat Daerah	10 Dokumen	Rp 251,275,740.00	2 Dokumen	Rp 34,781,500.00	2 Dokumen	Rp 48,360,000.00	0 Dokumen	Rp 19,008,500.00	0 Dokumen	Rp 2,000,000.00	0 Dokumen	Rp 12,002,800.00	2 Dokumen	Rp 14,837,300.00	2 Dokumen	Rp 47,848,600.00	100.00 %	98.94 %	2 Dokumen	Rp 82,630,100.00	20.00 %	32.88 %	Dinas Kearsipan dan Perpustakaan
15		X	XX	01	2.01	0007	Evaluasi Kinerja Perangkat Daerah	Jumlah Laporan Evaluasi Kinerja Perangkat Daerah	10 Laporan	Rp 55,725,056.00	2 Laporan	Rp 4,983,500.00	2 Laporan	Rp 12,440,000.00	0 Laporan	Rp 5,130,000.00	0 Laporan	Rp 0	0 Laporan	Rp 0	2 Laporan	Rp 7,305,000.00	2 Laporan	Rp 12,435,000.00	100.00 %	99.96 %	2 Laporan	Rp 17,418,500.00	20.00 %	31.26 %	Dinas Kearsipan dan Perpustakaan
		X	**XX**	**01**	**2.02**		**Administrasi Keuangan Perangkat Daerah**	**Persentase Pemenuhan Administrasi keuangan Perangkat**	**100 %**	**Rp 19,271,286,902.00**	**0.00 %**	**Rp 6,074,806,188.00**	**100 %**	**Rp 3,549,529,821.00**	**33.33 %**	**Rp 601,993,403.00**	**0.00 %**	**Rp 758,339,260.00**	**33.33 %**	**Rp 786,966,901.00**	**100.00 %**	**Rp 1,131,058,627.00**	**166.67 %**	**Rp 3,278,358,191.00**	**166.67 %**	**92.36 %**	**166.67 %**	**Rp 9,353,164,379.00**	**166.67 %**	**48.53 %**	**Dinas Kearsipan dan Perpustakaan**
16		X	XX	01	2.02	0001	Penyediaan Gaji dan Tunjangan ASN	Jumlah Orang yang Menerima Gaji dan Tunjangan ASN	200 Orang/bulan	Rp 18,721,347,371.00	40 Orang/bulan	Rp 2,965,223,269.00	40 Orang/bulan	Rp 3,417,137,109.00	40 Orang/bulan	Rp 582,893,403.00	0 Orang/bulan	Rp 737,849,260.00	40 Orang/bulan	Rp 739,241,101.00	40 Orang/bulan	Rp 1,086,067,027.00	40 Orang/bulan	Rp 3,146,050,791.00	100.00 %	92.07 %	40 Orang/bulan	Rp 6,111,274,060.00	20.00 %	32.64 %	Dinas Kearsipan dan Perpustakaan
17		X	XX	01	2.02	0003	Pelaksanaan Penatausahaan dan Pengujian/Verifikasi Keuangan SKPD	Jumlah Dokumen Penatausahaan dan Pengujian/Verifikasi Keuangan SKPD	5 Dokumen	Rp 450,000,000.00	1 Dokumen	Rp 83,582,500.00	1 Dokumen	Rp 99,292,712.00	0 Dokumen	Rp 12,771,000.00	0 Dokumen	Rp 17,520,000.00	0 Dokumen	Rp 36,610,000.00	1 Dokumen	Rp 32,391,600.00	1 Dokumen	Rp 99,292,600.00	100.00 %	100.00 %	1 Dokumen	Rp 182,875,100.00	20.00 %	40.64 %	Dinas Kearsipan dan Perpustakaan
18		X	XX	01	2.02	0005	Koordinasi dan Penyusunan Laporan Keuangan Akhir Tahun SKPD	Jumlah Laporan Keuangan Akhir Tahun SKPD dan Laporan Hasil Koordinasi Penyusunan Laporan Keuangan Akhir Tahun SKPD	10 Laporan	Rp 99,939,531.00	0 Laporan	Rp 0	2 Laporan	Rp 33,100,000.00	0 Laporan	Rp 6,329,000.00	0 Laporan	Rp 2,970,000.00	0 Laporan	Rp 11,115,800.00	2 Laporan	Rp 12,600,000.00	2 Laporan	Rp 33,014,800.00	100.00 %	99.74 %	2 Laporan	Rp 33,014,800.00	20.00 %	33.03 %	Dinas Kearsipan dan Perpustakaan
		X	**XX**	**01**	**2.03**		**Administrasi Barang Milik Daerah pada Perangkat Daerah**	**Persentase Pemenuhan Administasi Barang Milik Daerah Pada Perangkat Daerah**	**100 %**	**Rp 156,184,473.00**	**0.00 %**	**Rp 0**	**100 %**	**Rp 20,500,000.00**	**0.00 %**	**Rp 2,413,500.00**	**0.00 %**	**Rp 4,800,000.00**	**0.00 %**	**Rp 6,400,000.00**	**100.00 %**	**Rp 6,886,400.00**	**100.00 %**	**Rp 20,499,900.00**	**100.00 %**	**100.00 %**	**100.00 %**	**Rp 20,499,900.00**	**100.00 %**	**13.13 %**	**Dinas Kearsipan dan Perpustakaan**
19		X	XX	01	2.03	0006	Penatausahaan Barang Milik Daerah pada SKPD	Jumlah Laporan Penatausahaan Barang Milik Daerah pada SKPD	5 Laporan	Rp 156,184,473.00	0 Laporan	Rp 0	1 Laporan	Rp 20,500,000.00	0 Laporan	Rp 2,413,500.00	0 Laporan	Rp 4,800,000.00	0 Laporan	Rp 6,400,000.00	1 Laporan	Rp 6,886,400.00	1 Laporan	Rp 20,499,900.00	100.00 %	100.00 %	1 Laporan	Rp 20,499,900.00	20.00 %	13.13 %	Dinas Kearsipan dan Perpustakaan

No	Sasaran	Kode					Urusan / Bidang Urusan Pemerintahan Daerah dan Program / Kegiatan / Sub Kegiatan	Indikator Kinerja Program (outcome) / Kegiatan (output) / Sub Kegiatan (sub-	Target Akhir Renstra Tahun RPJM/Renstra (2021-2026)		Realisasi Capaian Kinerja RKPD sampai dengan Tahun sebelumnya (2023)		Target Kinerja & Anggaran RKPD Tahun yang dievaluasi (2024)		Realisasi Kinerja Pada Triwulan (2024)								Realisasi Capaian Kinerja & Anggaran RKPD Tahun yang dievaluasi (2024)		Tingkat Capaian Kinerja & Realisasi		Realisasi Kinerja & Anggaran RPJM/Renstra s/d Tahun yang dievaluasi		Tingkat Capaian Kinerja & Realisasi		Perangkat Daerah Penanggung Jawab
															I		II		III		IV									
1	2	3					4	5	6		7		8		9		10		11		12		13 = (9 + 10 + 11 + 12)		14 = (13 / 8 * 100) %		15 = (7 + 13)		16 = (15 / 6 * 100) %		17
									K	Rp	K	Rp	K	Rp	K	Rp	K	Rp	K	Rp	K	Rp	K	Rp	K (%)	Rp (%)	K	Rp	K (%)	Rp (%)	
		X	**XX**	**01**	**2.06**		**Administrasi Umum Perangkat Daerah**	**Persentase Pemenuhan Administrasi Umum**	**100 %**	**Rp 871,719,519.00**	**0.00 %**	**Rp 136,413,028.00**	**100 %**	**Rp 191,220,000.00**	**0.00 %**	**Rp 28,153,100.00**	**0.00 %**	**Rp 24,190,000.00**	**0.00 %**	**Rp 89,313,600.00**	**100.00 %**	**Rp 45,938,000.00**	**100.00 %**	**Rp 187,594,700.00**	**100.00 %**	**98.10 %**	**100.00 %**	**Rp 324,007,728.00**	**100.00 %**	**37.17 %**	**Dinas Kearsipan dan Perpustakaan**
20		X	XX	01	2.06	0002	Penyediaan Peralatan dan Perlengkapan Kantor	Jumlah Paket Peralatan dan Perlengkapan Kantor yang Disediakan	5 Paket	Rp 40,000,000.00	0 Paket	Rp 0	1 Paket	Rp 15,000,000.00	0 Paket	Rp 60,000.00	0 Paket	Rp 0	0 Paket	Rp 11,900,000.00	1 Paket	Rp 1,880,000.00	1 Paket	Rp 13,840,000.00	100.00 %	92.27 %	1 Paket	Rp 13,840,000.00	20.00 %	34.60 %	Dinas Kearsipan dan Perpustakaan
21		X	XX	01	2.06	0004	Penyediaan Bahan Logistik Kantor	Jumlah Paket Bahan Logistik Kantor yang Disediakan	5 Paket	Rp 65,482,138.00	1 Paket	Rp 11,004,800.00	1 Paket	Rp 43,220,000.00	0 Paket	Rp 8,644,100.00	0 Paket	Rp 948,000.00	0 Paket	Rp 8,851,100.00	1 Paket	Rp 22,314,000.00	1 Paket	Rp 40,757,200.00	100.00 %	94.30 %	1 Paket	Rp 51,762,000.00	20.00 %	79.05 %	Dinas Kearsipan dan Perpustakaan
22		X	XX	01	2.06	0006	Penyediaan Bahan Bacaan dan Peraturan Perundang-undangan	Jumlah Dokumen Bahan Bacaan dan Peraturan Perundang-Undangan yang Disediakan	15 Dokumen	Rp 75,296,955.00	0 Dokumen	Rp 0	3 Dokumen	Rp 20,000,000.00	0 Dokumen	Rp 2,574,000.00	0 Dokumen	Rp 4,752,000.00	0 Dokumen	Rp 3,168,000.00	3 Dokumen	Rp 9,504,000.00	3 Dokumen	Rp 19,998,000.00	100.00 %	99.99 %	3 Dokumen	Rp 19,998,000.00	20.00 %	26.56 %	Dinas Kearsipan dan Perpustakaan
23		X	XX	01	2.06	0009	Penyelenggaraan Rapat Koordinasi dan Konsultasi SKPD	Jumlah Laporan Penyelenggaraan Rapat Koordinasi dan Konsultasi SKPD	5 Laporan	Rp 690,940,426.00	0 Laporan	Rp 0	1 Laporan	Rp 113,000,000.00	0 Laporan	Rp 16,875,000.00	0 Laporan	Rp 18,490,000.00	0 Laporan	Rp 65,394,500.00	1 Laporan	Rp 12,240,000.00	1 Laporan	Rp 112,999,500.00	100.00 %	100.00 %	1 Laporan	Rp 112,999,500.00	20.00 %	16.35 %	Dinas Kearsipan dan Perpustakaan
		X	**XX**	**01**	**2.08**		**Penyediaan Jasa Penunjang Urusan Pemerintahan Daerah**	**Persentase Pemenuhan Jasa Penunjang**	**100 %**	**Rp 635,664,213.00**	**0.00 %**	**Rp 290,205,236.00**	**100 %**	**Rp 148,680,000.00**	**0.00 %**	**Rp 9,542,268.00**	**0.00 %**	**Rp 39,125,899.00**	**0.00 %**	**Rp 46,405,472.00**	**100.00 %**	**Rp 40,874,690.00**	**100.00 %**	**Rp 135,948,329.00**	**100.00 %**	**91.44 %**	**100.00 %**	**Rp 426,153,565.00**	**100.00 %**	**67.04 %**	**Dinas Kearsipan dan Perpustakaan**
24		X	XX	01	2.08	0002	Penyediaan Jasa Komunikasi, Sumber Daya Air dan Listrik	Jumlah Laporan Penyediaan Jasa Komunikasi, Sumber Daya Air dan Listrik yang Disediakan	55 Laporan	Rp 250,000,000.00	1 Laporan	Rp 37,395,482.00	1 Laporan	Rp 46,080,000.00	0 Laporan	Rp 7,542,268.00	0 Laporan	Rp 6,251,899.00	0 Laporan	Rp 11,420,472.00	1 Laporan	Rp 8,134,690.00	1 Laporan	Rp 33,349,329.00	100.00 %	72.37 %	1 Laporan	Rp 70,744,811.00	1.82 %	28.30 %	Dinas Kearsipan dan Perpustakaan
25		X	XX	01	2.08	0004	Penyediaan Jasa Pelayanan Umum Kantor	Jumlah Laporan Penyediaan Jasa Pelayanan Umum Kantor yang Disediakan	5 Laporan	Rp 385,664,213.00	1 Laporan	Rp 146,744,100.00	1 Laporan	Rp 102,600,000.00	0 Laporan	Rp 2,000,000.00	0 Laporan	Rp 32,874,000.00	0 Laporan	Rp 34,985,000.00	1 Laporan	Rp 32,740,000.00	1 Laporan	Rp 102,599,000.00	100.00 %	100.00 %	1 Laporan	Rp 249,343,100.00	20.00 %	64.65 %	Dinas Kearsipan dan Perpustakaan
		X	**XX**	**01**	**2.09**		**Pemeliharaan Barang Milik Daerah Penunjang Urusan Pemerintahan Daerah**	**Persentase Pemenuhan Pemeliharaan Barang Milik Daerah**	**100 %**	**Rp 233,004,587.00**	**0.00 %**	**Rp 104,819,500.00**	**100 %**	**Rp 95,000,000.00**	**0.00 %**	**Rp 4,690,000.00**	**50.00 %**	**Rp 35,828,500.00**	**50.00 %**	**Rp 43,409,000.00**	**100.00 %**	**Rp 6,405,000.00**	**200.00 %**	**Rp 90,332,500.00**	**200.00 %**	**95.09 %**	**200.00 %**	**Rp 195,152,000.00**	**200.00 %**	**83.75 %**	**Dinas Kearsipan dan Perpustakaan**
26		X	XX	01	2.09	0002	Penyediaan Jasa Pemeliharaan, Biaya Pemeliharaan, Pajak dan Perizinan Kendaraan Dinas Operasional atau Lapangan	Jumlah Kendaraan Dinas Operasional atau Lapangan yang Dipelihara dan dibayarkan Pajak dan Perizinannya	45 Unit	Rp 183,004,587.00	0 Unit	Rp 0	9 Unit	Rp 50,000,000.00	0 Unit	Rp 4,690,000.00	0 Unit	Rp 20,828,500.00	0 Unit	Rp 13,409,000.00	9 Unit	Rp 6,405,000.00	9 Unit	Rp 45,332,500.00	100.00 %	90.67 %	9 Unit	Rp 45,332,500.00	20.00 %	24.77 %	Dinas Kearsipan dan Perpustakaan
27		X	XX	01	2.09	0010	Pemeliharaan/Rehabilitasi Sarana dan Prasarana Gedung Kantor atau Bangunan Lainnya	Jumlah Sarana dan Prasarana Gedung Kantor atau Bangunan Lainnya yang Dipelihara/Direhabilitasi	5 Unit	Rp 50,000,000.00	0 Unit	Rp 0	1 Unit	Rp 45,000,000.00	0 Unit	Rp 0	1 Unit	Rp 15,000,000.00	1 Unit	Rp 30,000,000.00	1 Unit	Rp 0	1 Unit	Rp 45,000,000.00	100.00 %	100.00 %	1 Unit	Rp 45,000,000.00	20.00 %	90.00 %	Dinas Kearsipan dan Perpustakaan
														Rata-rata capaian kinerja (%)	**7.14**	**15.52**	**7.14**	**17.05**	**14.29**	**33.86**	**100.00**	**29.31**			**100.00**	**95.74**			**18.70**	**39.13**	
														Predikat kinerja	**SR**	**SR**	**SR**	**SR**	**SR**	**SR**	**ST**	**SR**			**ST**	**ST**			**SR**	**SR**	

Faktor pendorong keberhasilan kinerja:

Faktor penghambat pencapaian kinerja:

Tindak lanjut yang diperlukan dalam triwulan berikutnya:

Tindak lanjut yang diperlukan dalam Renja Perangkat Daerah berikutnya:

Evaluasi Terhadap Hasil RKPD Perangkat Daerah

Kabupaten Bengkulu Utara

Tahun 2024

No	Sasaran	Kode					Urusan / Bidang Urusan Pemerintahan Daerah dan Program / Kegiatan / Sub Kegiatan	Indikator Kinerja Program (outcome) / Kegiatan (output) /	Target Akhir Renstra Tahun RPJM/Renstra (2021-2026)		Realisasi Capaian Kinerja RKPD sampai dengan Tahun sebelumnya (2023)		Target Kinerja & Anggaran RKPD Tahun yang dievaluasi (2024)		Realisasi Kinerja Pada Triwulan (2024)								Realisasi Capaian Kinerja & Anggaran RKPD Tahun yang dievaluasi (2024)		Tingkat Capaian Kinerja & Realisasi		Realisasi Kinerja & Anggaran RPJM/Renstra s/d Tahun yang dievaluasi		Tingkat Capaian Kinerja & Realisasi		Perangkat Daerah Penanggung Jawab
															I		II		III		IV									
1	2	3					4	5	6		7		8		9		10		11		12		13 = (9 + 10 + 11 + 12)		14 = (13 / 8 * 100) %		15 = (7 + 13)		16 = (15 / 6 * 100) %		17
									K	Rp	K	Rp	K	Rp	K	Rp	K	Rp	K	Rp	K	Rp	K	Rp	K (%)	Rp (%)	K	Rp	K (%)	Rp (%)	
		3					**URUSAN PEMERINTAHAN PILIHAN**																							
		3	25				**URUSAN PEMERINTAHAN BIDANG KELAUTAN DAN PERIKANAN**																							
	Meningkatnya pertumbuhan Produksi perikanan pada sektor perikanan (tangkap, budidaya, olahan dan pemasaran hasil perikanan)	**3**	**25**	**03**			**PROGRAM PENGELOLAAN PERIKANAN TANGKAP**	**Persentase peningkatan produksi perikanan tangkap**	**2 %**	**Rp 0**		**Rp 1,181,536,850.72**	**1.9 %**	**Rp 368,681,464.00**		**Rp 4,647,500.00**		**Rp 82,392,000.00**		**Rp 141,828,500.00**		**Rp 317,054,165.00**		**Rp 545,922,165.00**		**148.07 %**		**Rp 1,727,459,015.72**		**0.00 %**	**Dinas Perikanan**
		3	**25**	**03**	**2.01**		**Pengelolaan Penangkapan Ikan di Wilayah Sungai, Danau, Waduk, Rawa, dan Genangan Air Lainnya yang Dapat Dinavahakan dalam 1 (Satu) Daerah Kabupaten/ Kota**	**Jumlah kegiatan yang dilaksanakan terkait pengelolaan penangkapan ikan di wilayah perairan umum (kegiatan)**	**10 Kegiatan**	**Rp 0**	**0.00 %**	**Rp 994,279,800.00**	**10 Kegiatan**	**Rp 172,438,000.00**	**0.00 %**	**Rp 2,111,000.00**	**0.00 %**	**Rp 16,743,000.00**	**33.33 %**	**Rp 132,563,500.00**	**0.00 %**	**Rp 20,356,500.00**	**33.33 %**	**Rp 171,774,000.00**	**333.33 %**	**99.61 %**	**33.33 %**	**Rp 1,166,053,800.00**	**33.33 %**	**0.00 %**	**Dinas Perikanan**
1		3	25	03	2.01	0001	Penyediaan Data dan Informasi Sumber Daya Ikan	Jumlah Data dan Informasi Sumber Daya Ikan di Perairan Darat dalam Satu Kabupaten/Kota yang Tersedia	5 Dokumen	Rp 0	0 Dokumen	Rp 0	1 Dokumen	Rp 0	0 Dokumen	Rp 0	0 Dokumen	Rp 0	0 Dokumen	Rp 0	0 Dokumen	Rp 0	0 Dokumen	Rp 0	0.00 %	0.00 %	0 Dokumen	Rp 0	0.00 %	0.00 %	Dinas Perikanan
2		3	25	03	2.01	0002	Penyediaan Prasarana Usaha Perikanan Tangkap	Jumlah Prasarana Usaha Perikanan Tangkap yang Tersedia	10 Unit	Rp 0	2 Unit	Rp 994,279,800.00	2 Unit	Rp 172,438,000.00	0 Unit	Rp 2,111,000.00	0 Unit	Rp 16,743,000.00	2 Unit	Rp 132,563,500.00	0 Unit	Rp 20,356,500.00	2 Unit	Rp 171,774,000.00	100.00 %	99.61 %	4 Unit	Rp 1,166,053,800.00	40.00 %	0.00 %	Dinas Perikanan
3		3	25	03	2.01	0003	Penjaminan Ketersediaan Sarana Usaha Perikanan Tangkap	Jumlah Sarana Usaha Perikanan Tangkap yang Terjamin dan Tersedia	27 Unit	Rp 0	0 Unit	Rp 0	5 Unit	Rp 0	0 Unit	Rp 0	0 Unit	Rp 0	0 Unit	Rp 0	0 Unit	Rp 0	0 Unit	Rp 0	0.00 %	0.00 %	0 Unit	Rp 0	0.00 %	0.00 %	Dinas Perikanan
		3	**25**	**03**	**2.02**		**Pemberdayaan Nelayan Kecil dalam Daerah Kabupaten/Kota**	**Persentase peningkatan nelayan yang handal (%)**	**100 %**	**Rp 0**	**0.00 %**	**Rp 187,257,050.72**	**91.58 %**	**Rp 374,800,500.00**	**0.00 %**	**Rp 2,536,500.00**	**50.00 %**	**Rp 65,649,000.00**	**0.00 %**	**Rp 9,265,000.00**	**0.00 %**	**Rp 296,697,665.00**	**50.00 %**	**Rp 374,148,165.00**	**54.60 %**	**99.83 %**	**50.00 %**	**Rp 561,405,215.72**	**50.00 %**	**0.00 %**	**Dinas Perikanan**
4		3	25	03	2.02	0001	Pengembangan Kapasitas Nelayan Kecil	Jumlah Nelayan Kecil yang Meningkat Kapasitasnya	300 Orang	Rp 0	250 Orang	Rp 187,257,050.72	220 Orang	Rp 374,800,500.00	0 Orang	Rp 2,536,500.00	220 Orang	Rp 65,649,000.00	0 Orang	Rp 9,265,000.00	0 Orang	Rp 296,697,665.00	220 Orang	Rp 374,148,165.00	100.00 %	99.83 %	470 Orang	Rp 561,405,215.72	156.67 %	0.00 %	Dinas Perikanan
5		3	25	03	2.02	0003	Pelaksanaan Fasilitasi Bantuan Pendanaan, Bantuan Pembiayaan, Kemitraan Usaha	Jumlah Unit Usaha yang Difasilitasi Penyaluran Bantuan Pen Danaan, Bantuan Pembiayaan, Kemitraan Usaha	88 Unit Usaha	Rp 0	0 Unit Usaha	Rp 0	84 Unit Usaha	Rp 0	0 Unit Usaha	Rp 0	0 Unit Usaha	Rp 0	0 Unit Usaha	Rp 0	0 Unit Usaha	Rp 0	0 Unit Usaha	Rp 0	0.00 %	0.00 %	0 Unit Usaha	Rp 0	0.00 %	0.00 %	Dinas Perikanan
		3	**25**	**03**	**2.03**		**Pengelolaan dan Penyelenggaraan Tempat Pelelangan Ikan (TPI)**	**Persentase kepuasan nelayan terhadap pelayanan tempat pelelangan ikan (%)**	**85 %**	**Rp 0**	**0.00 %**	**Rp 0**	**85 %**	**Rp 0**	**0.00 %**	**Rp 0**	**0.00 %**	**Rp 0**	**0.00 %**	**Rp 0**	**0.00 %**	**Rp 0**	**0.00 %**	**Rp 0**	**0.00 %**	**0.00 %**	**0.00 %**	**Rp 0**	**0.00 %**	**0.00 %**	**Dinas Perikanan**
6		3	25	03	2.03	0002	Pelayanan Penyelenggaraan Tempat Pelelangan Ikan (TPI)	Jumlah Layanan dalam rangka Penyelenggaraan Tempat Pelelangan Ikan (TPI)	7 Layanan	Rp 0	0 Layanan	Rp 0	7 Layanan	Rp 0	0 Layanan	Rp 0	0 Layanan	Rp 0	0 Layanan	Rp 0	0 Layanan	Rp 0	0 Layanan	Rp 0	0.00 %	0.00 %	0 Layanan	Rp 0	0.00 %	0.00 %	Dinas Perikanan
														Rata-rata capaian kinerja (%)	**0.00**		**0.32**		**16.67**		**4.54**		**15.16**			**33.33**	**33.24**			**32.78**	**0.00**	
														Predikat kinerja	**SR**		**SR**		**SR**		**SR**		**SR**			**SR**	**SR**			**SR**	**SR**	
	Meningkatnya pertumbuhan Produksi perikanan pada sektor perikanan (tangkap, budidaya, olahan dan pemasaran hasil perikanan)	**3**	**25**	**04**			**PROGRAM PENGELOLAAN PERIKANAN BUDIDAYA**	**Persentase Peningkatan Poduksi Perikanan Budidaya**	**1 %**	**Rp 0**		**Rp 2,229,363,564.66**	**1.4 %**	**Rp 537,000,000.00**		**Rp 21,891,900.00**		**Rp 35,487,000.00**		**Rp 1,477,993,550.00**		**Rp 342,944,950.00**		**Rp 1,878,317,400.00**		**349.78 %**		**Rp 4,107,680,964.66**		**0.00 %**	**Dinas Perikanan**
		3	**25**	**04**	**2.02**		**Pemberdayaan Pembudi Daya Ikan Kecil**	**Jumlah kelompok pembudidaya ikan (POKDAKAN) yang diberdayakan (kelompok)**	**21 Kelompok**	**Rp 0**	**0.00 %**	**Rp 0**	**18 Kelompok**	**Rp 0**	**0.00 %**	**Rp 119,900.00**	**0.00 %**	**Rp 369,000.00**	**0.00 %**	**Rp 28,713,050.00**	**50.00 %**	**Rp 546,000.00**	**50.00 %**	**Rp 29,747,950.00**	**277.78 %**	**0.00 %**	**50.00 %**	**Rp 29,747,950.00**	**50.00 %**	**0.00 %**	**Dinas Perikanan**
7		3	25	04	2.02	0001	Pengembangan Kapasitas Pembudi Daya Ikan Kecil	Jumlah Kelompok Pembudi Daya Ikan Kecil yang Mengikuti Pengembangan Kapasitas	110 Kelompok	Rp 0	0 Kelompok	Rp 0	25 Kelompok	Rp 0	0 Kelompok	Rp 0	0 Kelompok	Rp 0	0 Kelompok	Rp 0	0 Kelompok	Rp 0	0 Kelompok	Rp 0	0.00 %	0.00 %	0 Kelompok	Rp 0	0.00 %	0.00 %	Dinas Perikanan
8		3	25	04	2.02	0004	Pemberian Pendampingan, Kemudahanan Akses Ilmu Pengetahuan, Teknologi dan Informasi, serta Penyelenggaraan Pendidikan dan Pelatihan	Jumlah Kelompok Usaha yang Memperoleh Pendampingan, Kemudahanan Akses Ilmu Pengetahuan, Teknologi dan Informasi, Serta Penyelenggaraan Pendidikan dan Pelatihan	110 Kelompok	Rp 0	0 Kelompok	Rp 0	25 Kelompok	Rp 0	0 Kelompok	Rp 119,900.00	0 Kelompok	Rp 369,000.00	0 Kelompok	Rp 28,713,050.00	25 Kelompok	Rp 546,000.00	25 Kelompok	Rp 29,747,950.00	100.00 %	0.00 %	25 Kelompok	Rp 29,747,950.00	22.73 %	0.00 %	Dinas Perikanan
		3	**25**	**04**	**2.04**		**Pengelolaan Pembudidayaan Ikan**	**Jumlah Kelompok Pembudidaya Ikan yang aktif (kelompok)**	**154 Kelompok**	**Rp 0**	**0.00 %**	**Rp 2,548,510,014.66**	**151 Kelompok**	**Rp 1,855,836,265.00**	**0.00 %**	**Rp 21,772,000.00**	**0.00 %**	**Rp 35,118,000.00**	**25.00 %**	**Rp 1,449,280,500.00**	**25.00 %**	**Rp 342,398,950.00**	**50.00 %**	**Rp 1,848,569,450.00**	**33.11 %**	**99.61 %**	**50.00 %**	**Rp 4,397,079,464.66**	**50.00 %**	**0.00 %**	**Dinas Perikanan**
9		3	25	04	2.04	0002	Penyediaan Prasarana Pembudidayaan Ikan dalam 1 (Satu) Daerah Kabupaten/Kota	Jumlah Prasarana Pembudidayaan Ikan dalam 1 (Satu) Daerah Kabupaten/Kota	25 Unit	Rp 0	8 Unit	Rp 2,096,754,054.66	5 Unit	Rp 1,765,836,265.00	0 Unit	Rp 1,650,000.00	0 Unit	Rp 11,383,000.00	5 Unit	Rp 1,425,614,000.00	0 Unit	Rp 319,987,450.00	5 Unit	Rp 1,758,634,450.00	100.00 %	99.59 %	13 Unit	Rp 3,855,388,504.66	52.00 %	0.00 %	Dinas Perikanan
10		3	25	04	2.04	0003	Penjaminan Ketersediaan Sarana Pembudidayaan Ikan dalam 1 (Satu) Daerah Kabupaten/Kota	Jumlah Sarana Pembudidayaan Ikan dalam 1 (Satu) Daerah Kabupaten/Kota	45 Unit	Rp 0	0 Unit	Rp 0	9 Unit	Rp 0	0 Unit	Rp 0	0 Unit	Rp 0	0 Unit	Rp 0	0 Unit	Rp 0	0 Unit	Rp 0	0.00 %	0.00 %	0 Unit	Rp 0	0.00 %	0.00 %	Dinas Perikanan
11		3	25	04	2.04	0004	Pengelolaan Kesehatan Ikan dan Lingkungan Budidaya dalam 1 (Satu) Daerah Kabupaten/Kota	Jumlah Hasil Ikan dan Lingkungan Budidaya dalam 1 (Satu) Daerah Kabupaten/Kota yang Teruji Melalui Pengekolaan Kesehatan Ikan	1 Dokumen	Rp 0	0 Dokumen	Rp 0	1 Dokumen	Rp 90,000,000.00	0 Dokumen	Rp 20,122,000.00	0 Dokumen	Rp 23,735,000.00	0 Dokumen	Rp 23,666,500.00	1 Dokumen	Rp 22,411,500.00	1 Dokumen	Rp 89,935,000.00	100.00 %	99.93 %	1 Dokumen	Rp 89,935,000.00	100.00 %	0.00 %	Dinas Perikanan
12		3	25	04	2.04	0006	Perencanaan, Pengembangan, Pemanfaatan dan Perlindungan Lahan untuk Pembudidayaan Ikan di Darat	Luas Lahan untuk Pembudidayaan Ikan di Darat yang Direncanakan, Dikembangkan, Dimanfaatkan dan Dilindungi	5 Ha	Rp 0	0 Ha	Rp 132,609,510.00	1 Ha	Rp 0	0 Ha	Rp 0	0 Ha	Rp 0	0 Ha	Rp 0	0 Ha	Rp 0	0 Ha	Rp 0	0.00 %	0.00 %	0 Ha	Rp 132,609,510.00	0.00 %	0.00 %	Dinas Perikanan
														Rata-rata capaian kinerja (%)	**0.00**		**3.74**		**0.00**		**4.50**		**7.17**			**50.00**	**33.25**			**29.12**	**0.00**	
														Predikat kinerja	**SR**		**SR**		**SR**		**SR**		**SR**			**SR**	**SR**			**SR**	**SR**	
	Meningkatnya pertumbuhan Produksi perikanan pada sektor perikanan (tangkap, budidaya, olahan dan pemasaran hasil perikanan)	**3**	**25**	**06**			**PROGRAM PENGOLAHAN DAN PEMASARAN HASIL PERIKANAN**	**Persentase Peningkatan Produksi Olahan dan Pemasaran Perikanan**	**4 %**	**Rp 0**		**Rp 174,476,215.00**	**3 %**	**Rp 125,000,000.00**		**Rp 1,350,000.00**		**Rp 11,090,000.00**		**Rp 57,960,900.00**		**Rp 186,904,100.00**		**Rp 257,305,000.00**		**205.84 %**		**Rp 431,781,215.00**		**0.00 %**	**Dinas Perikanan**
		3	**25**	**06**	**2.01**		**Penerbitan Tanda Daftar Usaha Pengolahan Hasil Perikanan bagi Usaha Skala Mikro dan Kecil**	**Jumlah rekomendasi yang dikeluarkan terkait tanda daftar Usaha Hasil Perikanan (rekomendasi)**	**5 Rekomendasi**	**Rp 0**	**0.00 %**	**Rp 17,495,000.00**	**5 Rekomendasi**	**Rp 0**	**0.00 %**	**Rp 0**	**0.00 %**	**Rp 0**	**0.00 %**	**Rp 0**	**0.00 %**	**Rp 0**	**0.00 %**	**Rp 0**	**0.00 %**	**0.00 %**	**0.00 %**	**Rp 17,495,000.00**	**0.00 %**	**0.00 %**	**Dinas Perikanan**
13		3	25	06	2.01	0001	Penyediaan Data dan Informasi Usaha Pemasaran dan Pengolahan Hasil Perikanan dalam 1 (Satu) Daerah Kabupaten/Kota	Jumlah Data dan Informasi Usaha Pemasaran dan Pengolahan Hasil Perikanan berdasarkan Skala Usaha dan Risiko	5 Dokumen	Rp 0	0 Dokumen	Rp 0	1 Dokumen	Rp 0	0 Dokumen	Rp 0	0 Dokumen	Rp 0	0 Dokumen	Rp 0	0 Dokumen	Rp 0	0 Dokumen	Rp 0	0.00 %	0.00 %	0 Dokumen	Rp 0	0.00 %	0.00 %	Dinas Perikanan
		3	**25**	**06**	**2.02**		**Pembinaan Mutu dan Keamanan Hasil Perikanan bagi Usaha Pengolahan dan Pemasaran Skala Mikro dan Kecil**	**Jumlah rekomendasi yang dikeluarkan untuk memiliki izin Pangan Industri Rumah Tangga (rekomendasi)**	**5 Rekomendasi**	**Rp 0**	**0.00 %**	**Rp 0**	**5 Rekomendasi**	**Rp 0**	**0.00 %**	**Rp 0**	**0.00 %**	**Rp 0**	**0.00 %**	**Rp 0**	**0.00 %**	**Rp 0**	**0.00 %**	**Rp 0**	**0.00 %**	**0.00 %**	**0.00 %**	**Rp 0**	**0.00 %**	**0.00 %**	**Dinas Perikanan**
14		3	25	06	2.02	0001	Pelaksanaan Bimbingan dan Penerapan Persyaratan atau Standar pada Usaha Pengolahan dan Pemasaran Skala Mikro dan Kecil	Jumlah Unit Usaha Pengolahan dan Pemasaran Hasil Perikanan yang Mendapatkan Pembinaan Terhadap Penerapan Persyaratan Perizinan Berusaha pada Usaha Pengolahan dan Pemasaran Hasil Perikanan Sesuai Skala Usaha dan Risiko	47 Unit Usaha	Rp 0	0 Unit Usaha	Rp 0	9 Unit Usaha	Rp 0	0 Unit Usaha	Rp 0	0 Unit Usaha	Rp 0	0 Unit Usaha	Rp 0	0 Unit Usaha	Rp 0	0 Unit Usaha	Rp 0	0.00 %	0.00 %	0 Unit Usaha	Rp 0	0.00 %	0.00 %	Dinas Perikanan
		3	**25**	**06**	**2.03**		**Penyediaan dan Penyaluran Bahan Baku Industri Pengolahan Ikan dalam 1 (Satu) Daerah Kabupaten/ Kota**	**Persentase peningkatan bahan baku ikan segar (laut dan tawar) yang tersedia (%)**	**12 %**	**Rp 0**	**0.00 %**	**Rp 174,476,215.00**	**5 %**	**Rp 270,000,000.00**	**0.00 %**	**Rp 1,350,000.00**	**0.00 %**	**Rp 11,090,000.00**	**0.00 %**	**Rp 57,960,900.00**	**50.00 %**	**Rp 186,904,100.00**	**50.00 %**	**Rp 257,305,000.00**	**1000.00 %**	**95.30 %**	**50.00 %**	**Rp 431,781,215.00**	**50.00 %**	**0.00 %**	**Dinas Perikanan**
15		3	25	06	2.03	0001	Peningkatan Ketersediaan Ikan untuk Konsumsi dan Usaha Pengolahan dalam 1 (Satu) Daerah Kabupaten/Kota	Jumlah Peningkatan Ketersediaan Ikan untuk Konsumsi dan Usaha Pengolahan Dalam 1 (Satu) Daerah Kabupaten/Kota	444 Ton	Rp 0	0 Ton	Rp 0	333.24 Ton	Rp 0	0 Ton	Rp 0	0 Ton	Rp 0	0 Ton	Rp 0	0 Ton	Rp 0	0 Ton	Rp 0	0.00 %	0.00 %	0 Ton	Rp 0	0.00 %	0.00 %	Dinas Perikanan
16		3	25	06	2.03	0002	Pemberian Fasilitas bagi Pelaku Usaha Perikanan Skala Mikro dan Kecil dalam 1 (Satu) Daerah Kabupaten/Kota	Jumlah Pelaku Usaha Perikanan Skala Mikro dan Kecil dalam 1 (Satu) Daerah Kabupaten/Kota yang Terfasilitasi	75 Pelaku Usaha	Rp 0	15 Pelaku Usaha	Rp 174,476,215.00	17 Pelaku Usaha	Rp 270,000,000.00	0 Pelaku Usaha	Rp 1,350,000.00	0 Pelaku Usaha	Rp 11,090,000.00	0 Pelaku Usaha	Rp 57,960,900.00	17 Pelaku Usaha	Rp 186,904,100.00	17 Pelaku Usaha	Rp 257,305,000.00	100.00 %	95.30 %	32 Pelaku Usaha	Rp 431,781,215.00	42.67 %	0.00 %	Dinas Perikanan
														Rata-rata capaian kinerja (%)	**0.00**		**0.13**		**0.00**		**1.03**		**17.31**			**25.00**	**23.82**			**10.67**	**0.00**	
														Predikat kinerja	**SR**		**SR**		**SR**		**SR**		**SR**			**SR**	**SR**			**SR**	**SR**	

No	Sasaran	Kode					Urusan / Bidang Urusan Pemerintahan Daerah dan Program / Kegiatan / Sub Kegiatan	Indikator Kinerja Program (outcome) / Kegiatan (output) /	Target Akhir Renstra Tahun RPJM/Renstra (2021-2026)		Realisasi Capaian Kinerja RKPD sampai dengan Tahun sebelumnya (2023)		Target Kinerja & Anggaran RKPD Tahun yang dievaluasi (2024)		Realisasi Kinerja Pada Triwulan (2024)								Realisasi Capaian Kinerja & Anggaran RKPD Tahun yang dievaluasi (2024)		Tingkat Capaian Kinerja & Realisasi		Realisasi Kinerja & Anggaran RPJM/Renstra s/d Tahun yang dievaluasi		Tingkat Capaian Kinerja & Realisasi		Perangkat Daerah Penanggung Jawab
															I		II		III		IV										
1	2	3					4	5	6		7		8		9		10		11		12		13 = (9 + 10 + 11 + 12)		14 = (13 / 8 * 100) %		15 = (7 + 13)		16 = (15 / 6 * 100) %		17
									K	Rp	K	Rp	K	Rp	K	Rp	K	Rp	K	Rp	K	Rp	K	Rp	K (%)	Rp (%)	K	Rp	K (%)	Rp (%)	
		X					**NON URUSAN**																								
		X	XX				**URUSAN PEMERINTAHAN BIDANG XX**																								
	Meningkatnya kinerja pembinaan akuntabilitas kinerja	**X**	**XX**	**01**			**PROGRAM PENUNJANG URUSAN PEMERINTAHAN DAERAH KABUPATEN/KOTA**	**Persentase pemenuhan kebutuhan penunjang Perangkat Daerah**	**100 %**	**Rp 0**		**Rp 3,046,499,237.00**	**100 %**	**Rp 4,550,801,445.00**		**Rp 595,124,839.00**		**Rp 771,148,885.00**		**Rp 854,447,536.00**		**Rp 953,149,068.00**		**Rp 3,173,870,328.00**		**69.74 %**		**Rp 6,220,369,565.00**		**0.00 %**	**Dinas Perikanan**
		X	**XX**	**01**	**2.01**		**Perencanaan, Penganggaran, dan Evaluasi Kinerja Perangkat Daerah**	**Persentase pemenuhan dokumen perencanaan, penganggaran dan evaluasi Perangkat Daerah (%)**	**100 %**	**Rp 0**	**0.00 %**	**Rp 76,305,740.00**	**100 %**	**Rp 91,062,400.00**	**28.57 %**	**Rp 9,301,100.00**	**0.00 %**	**Rp 19,379,300.00**	**0.00 %**	**Rp 17,678,600.00**	**71.43 %**	**Rp 43,537,400.00**	**100.00 %**	**Rp 89,896,400.00**	**100.00 %**	**98.72 %**	**100.00 %**	**Rp 166,202,140.00**	**100.00 %**	**0.00 %**	**Dinas Perikanan**
17		X	XX	01	2.01	0001	Penyusunan Dokumen Perencanaan Perangkat Daerah	Jumlah Dokumen Perencanaan Perangkat Daerah	8 Dokumen	Rp 0	3 Dokumen	Rp 39,992,400.00	1 Dokumen	Rp 29,462,400.00	0 Dokumen	Rp 1,884,100.00	0 Dokumen	Rp 11,264,700.00	0 Dokumen	Rp 8,557,600.00	1 Dokumen	Rp 7,665,000.00	1 Dokumen	Rp 29,371,400.00	100.00 %	99.69 %	4 Dokumen	Rp 69,363,800.00	50.00 %	0.00 %	Dinas Perikanan
18		X	XX	01	2.01	0002	Koordinasi dan Penyusunan Dokumen RKA-SKPD	Jumlah Dokumen RKA-SKPD dan Laporan Hasil Koordinasi Penyusunan Dokumen RKA-SKPD	10 Dokumen	Rp 0	4 Dokumen	Rp 0	2 Dokumen	Rp 3,639,200.00	0 Dokumen	Rp 0	0 Dokumen	Rp 0	0 Dokumen	Rp 0	2 Dokumen	Rp 2,738,800.00	2 Dokumen	Rp 2,738,800.00	100.00 %	75.26 %	6 Dokumen	Rp 2,738,800.00	60.00 %	0.00 %	Dinas Perikanan
19		X	XX	01	2.01	0003	Koordinasi dan Penyusunan Dokumen Perubahan RKA-SKPD	Jumlah Dokumen Perubahan RKA-SKPD dan Laporan Hasil Koordinasi Penyusunan Dokumen Perubahan RKA-SKPD	10 Dokumen	Rp 0	0 Dokumen	Rp 0	2 Dokumen	Rp 4,955,600.00	0 Dokumen	Rp 0	0 Dokumen	Rp 0	0 Dokumen	Rp 0	2 Dokumen	Rp 4,955,600.00	2 Dokumen	Rp 4,955,600.00	100.00 %	100.00 %	2 Dokumen	Rp 4,955,600.00	20.00 %	0.00 %	Dinas Perikanan
20		X	XX	01	2.01	0004	Koordinasi dan Penyusunan DPA-SKPD	Jumlah Dokumen DPA-SKPD dan Laporan Hasil Koordinasi Penyusunan Dokumen DPA-SKPD	10 Dokumen	Rp 0	2 Dokumen	Rp 2,176,140.00	2 Dokumen	Rp 2,175,800.00	2 Dokumen	Rp 2,175,800.00	0 Dokumen	Rp 0	0 Dokumen	Rp 0	0 Dokumen	Rp 0	2 Dokumen	Rp 2,175,800.00	100.00 %	100.00 %	4 Dokumen	Rp 4,351,940.00	40.00 %	0.00 %	Dinas Perikanan
21		X	XX	01	2.01	0005	Koordinasi dan Penyusunan Perubahan DPA- SKPD	Jumlah Dokumen Perubahan DPA-SKPD dan Laporan Hasil Koordinasi Penyusunan Dokumen Perubahan DPA-SKPD	10 Dokumen	Rp 0	2 Dokumen	Rp 1,091,280.00	2 Dokumen	Rp 4,822,800.00	0 Dokumen	Rp 0	0 Dokumen	Rp 0	0 Dokumen	Rp 0	2 Dokumen	Rp 4,822,800.00	2 Dokumen	Rp 4,822,800.00	100.00 %	100.00 %	4 Dokumen	Rp 5,914,080.00	40.00 %	0.00 %	Dinas Perikanan
22		X	XX	01	2.01	0006	Koordinasi dan Penyusunan Laporan Capaian Kinerja dan Ikhtisar Realisasi Kinerja SKPD	Jumlah Laporan Capaian Kinerja dan Ikhtisar Realisasi Kinerja SKPD dan Laporan Hasil Koordinasi Penyusunan Laporan Capaian Kinerja dan Ikhtisar Realisasi Kinerja SKPD	5 Laporan	Rp 0	4 Laporan	Rp 29,406,380.00	1 Laporan	Rp 43,006,600.00	0 Laporan	Rp 2,241,200.00	0 Laporan	Rp 8,114,600.00	0 Laporan	Rp 9,121,000.00	1 Laporan	Rp 23,355,200.00	1 Laporan	Rp 42,832,000.00	100.00 %	99.59 %	5 Laporan	Rp 72,238,380.00	100.00 %	0.00 %	Dinas Perikanan
23		X	XX	01	2.01	0007	Evaluasi Kinerja Perangkat Daerah	Jumlah Laporan Evaluasi Kinerja Perangkat Daerah	10 Laporan	Rp 0	0 Laporan	Rp 0	2 Laporan	Rp 3,000,000.00	2 Laporan	Rp 3,000,000.00	0 Laporan	Rp 0	0 Laporan	Rp 0	0 Laporan	Rp 0	2 Laporan	Rp 3,000,000.00	100.00 %	100.00 %	2 Laporan	Rp 3,000,000.00	20.00 %	0.00 %	Dinas Perikanan
		X	**XX**	**01**	**2.02**		**Administrasi Keuangan Perangkat Daerah**	**Persentase pemenuhan administrasi keuangan Perangkat Daerah (%)**	**100 %**	**Rp 0**	**0.00 %**	**Rp 4,875,560,587.00**	**100 %**	**Rp 2,512,861,000.00**	**6.25 %**	**Rp 556,631,949.00**	**18.75 %**	**Rp 553,274,682.00**	**18.75 %**	**Rp 710,954,036.00**	**26.94 %**	**Rp 572,517,336.00**	**70.69 %**	**Rp 2,393,378,003.00**	**70.69 %**	**95.25 %**	**70.69 %**	**Rp 7,268,938,590.00**	**70.69 %**	**0.00 %**	**Dinas Perikanan**
24		X	XX	01	2.02	0001	Penyediaan Gaji dan Tunjangan ASN	Jumlah Orang yang Menerima Gaji dan Tunjangan ASN	122 Orang/bulan	Rp 0	25 Orang/bulan	Rp 2,307,069,105.00	29 Orang/bulan	Rp 2,511,861,000.00	0 Orang/bulan	Rp 548,242,949.00	0 Orang/bulan	Rp 533,654,882.00	0 Orang/bulan	Rp 691,089,636.00	24 Orang/bulan	Rp 558,667,336.00	24 Orang/bulan	Rp 2,331,654,803.00	82.76 %	92.83 %	49 Orang/bulan	Rp 4,638,723,908.00	40.16 %	0.00 %	Dinas Perikanan
25		X	XX	01	2.02	0002	Penyediaan Administrasi Pelaksanaan Tugas ASN	Jumlah Dokumen Hasil Penyediaan Administrasi Pelaksanaan Tugas ASN	10 Dokumen	Rp 0	0 Dokumen	Rp 0	2 Dokumen	Rp 0	0 Dokumen	Rp 0	0 Dokumen	Rp 0	0 Dokumen	Rp 0	0 Dokumen	Rp 0	0 Dokumen	Rp 0	0.00 %	0.00 %	0 Dokumen	Rp 0	0.00 %	0.00 %	Dinas Perikanan
26		X	XX	01	2.02	0003	Pelaksanaan Penatausahaan dan Pengujian/Verifikasi Keuangan SKPD	Jumlah Dokumen Penatausahaan dan Pengujian/Verifikasi Keuangan SKPD	60 Dokumen	Rp 0	1 Dokumen	Rp 145,493,370.00	12 Dokumen	Rp 0	3 Dokumen	Rp 8,389,000.00	3 Dokumen	Rp 18,850,000.00	3 Dokumen	Rp 19,634,200.00	3 Dokumen	Rp 13,850,000.00	12 Dokumen	Rp 60,723,200.00	100.00 %	0.00 %	13 Dokumen	Rp 206,216,570.00	21.67 %	0.00 %	Dinas Perikanan
27		X	XX	01	2.02	0007	Koordinasi dan Penyusunan Laporan Keuangan Bulanan/ Triwulanan/ Semesteran SKPD	Jumlah Laporan Keuangan Bulanan/ Triwulanan/ Semesteran SKPD dan Laporan Koordinasi Penyusunan Laporan Keuangan Bulanan/Triwulanan/Semesteran SKPD	10 Laporan	Rp 0	0 Laporan	Rp 0	2 Laporan	Rp 1,000,000.00	0 Laporan	Rp 0	1 Laporan	Rp 769,800.00	1 Laporan	Rp 230,200.00	0 Laporan	Rp 0	2 Laporan	Rp 1,000,000.00	100.00 %	100.00 %	2 Laporan	Rp 1,000,000.00	20.00 %	0.00 %	Dinas Perikanan
		X	**XX**	**01**	**2.03**		**Administrasi Barang Milik Daerah pada Perangkat Daerah**	**Persentase Pemenuhan Administrasi BMD Perangkat Daerah (%)**	**100 %**	**Rp 0**	**0.00 %**	**Rp 68,570,010.00**	**100 %**	**Rp 43,400,000.00**	**0.00 %**	**Rp 4,881,000.00**	**50.00 %**	**Rp 16,885,000.00**	**0.00 %**	**Rp 9,800,000.00**	**50.00 %**	**Rp 11,793,500.00**	**100.00 %**	**Rp 43,359,500.00**	**100.00 %**	**99.91 %**	**100.00 %**	**Rp 111,929,510.00**	**100.00 %**	**0.00 %**	**Dinas Perikanan**
28		X	XX	01	2.03	0006	Penatausahaan Barang Milik Daerah pada SKPD	Jumlah Laporan Penatausahaan Barang Milik Daerah pada SKPD	10 Laporan	Rp 0	0 Laporan	Rp 42,970,010.00	2 Laporan	Rp 43,400,000.00	0 Laporan	Rp 4,881,000.00	1 Laporan	Rp 16,885,000.00	0 Laporan	Rp 9,800,000.00	1 Laporan	Rp 11,793,500.00	2 Laporan	Rp 43,359,500.00	100.00 %	99.91 %	2 Laporan	Rp 86,329,510.00	20.00 %	0.00 %	Dinas Perikanan
		X	**XX**	**01**	**2.05**		**Administrasi Kepegawaian Perangkat Daerah**	**Persentase Pemenuhan Kepegawaian Perangkat Daerah (%)**	**100 %**	**Rp 0**	**0.00 %**	**Rp 0**	**100 %**	**Rp 0**	**0.00 %**	**Rp 0**	**0.00 %**	**Rp 0**	**0.00 %**	**Rp 0**	**0.00 %**	**Rp 0**	**0.00 %**	**Rp 0**	**0.00 %**	**0.00 %**	**0.00 %**	**Rp 0**	**0.00 %**	**0.00 %**	**Dinas Perikanan**
29		X	XX	01	2.05	0002	Pengadaan Pakaian Dinas beserta Atribut Kelengkapannya	Jumlah Paket Pakaian Dinas beserta Atribut Kelengkapan	225 Paket	Rp 0	0 Paket	Rp 0	45 Paket	Rp 0	0 Paket	Rp 0	0 Paket	Rp 0	0 Paket	Rp 0	0 Paket	Rp 0	0 Paket	Rp 0	0.00 %	0.00 %	0 Paket	Rp 0	0.00 %	0.00 %	Dinas Perikanan
30		X	XX	01	2.05	0009	Pendidikan dan Pelatihan Pegawai Berdasarkan Tugas dan Fungsi	Jumlah Pegawai Berdasarkan Tugas dan Fungsi yang Mengikuti Pendidikan dan Pelatihan	5 Orang	Rp 0	0 Orang	Rp 0	1 Orang	Rp 0	0 Orang	Rp 0	0 Orang	Rp 0	0 Orang	Rp 0	0 Orang	Rp 0	0 Orang	Rp 0	0.00 %	0.00 %	0 Orang	Rp 0	0.00 %	0.00 %	Dinas Perikanan
		X	**XX**	**01**	**2.06**		**Administrasi Umum Perangkat Daerah**	**Persentase Pemenuhan Administrasi Umum (%)**	**100 %**	**Rp 0**	**0.00 %**	**Rp 397,044,717.00**	**95 %**	**Rp 53,424,600.00**	**0.00 %**	**Rp 7,585,500.00**	**41.27 %**	**Rp 96,845,760.00**	**23.71 %**	**Rp 62,968,500.00**	**35.02 %**	**Rp 65,936,252.00**	**100.00 %**	**Rp 233,336,012.00**	**105.26 %**	**436.76 %**	**100.00 %**	**Rp 630,380,729.00**	**100.00 %**	**0.00 %**	**Dinas Perikanan**
31		X	XX	01	2.06	0002	Penyediaan Peralatan dan Perlengkapan Kantor	Jumlah Paket Peralatan dan Perlengkapan Kantor yang Disediakan	26 Paket	Rp 0	0 Paket	Rp 0	5 Paket	Rp 0	0 Paket	Rp 0	4 Paket	Rp 46,990,000.00	1 Paket	Rp 3,000,000.00	0 Paket	Rp 3,749,913.00	5 Paket	Rp 53,739,913.00	100.00 %	0.00 %	5 Paket	Rp 53,739,913.00	19.23 %	0.00 %	Dinas Perikanan
32		X	XX	01	2.06	0004	Penyediaan Bahan Logistik Kantor	Jumlah Paket Bahan Logistik Kantor yang Disediakan	115 Paket	Rp 0	23 Paket	Rp 58,335,545.00	23 Paket	Rp 38,322,100.00	0 Paket	Rp 6,577,100.00	10 Paket	Rp 13,500,500.00	0 Paket	Rp 9,026,500.00	13 Paket	Rp 8,859,000.00	23 Paket	Rp 37,963,100.00	100.00 %	99.06 %	46 Paket	Rp 96,298,645.00	40.00 %	0.00 %	Dinas Perikanan
33		X	XX	01	2.06	0005	Penyediaan Barang Cetakan dan Penggandaan	Jumlah Paket Barang Cetakan dan Penggandaan yang Disediakan	25 Paket	Rp 0	32 Paket	Rp 5,102,580.00	5 Paket	Rp 15,102,500.00	0 Paket	Rp 360,400.00	2 Paket	Rp 4,390,200.00	1 Paket	Rp 1,428,000.00	2 Paket	Rp 7,803,400.00	5 Paket	Rp 13,982,000.00	100.00 %	92.58 %	37 Paket	Rp 19,084,580.00	148.00 %	0.00 %	Dinas Perikanan
34		X	XX	01	2.06	0006	Penyediaan Bahan Bacaan dan Peraturan Perundang-undangan	Jumlah Dokumen Bahan Bacaan dan Peraturan Perundang-Undangan yang Disediakan	2 Dokumen	Rp 0	2 Dokumen	Rp 7,776,000.00	2 Dokumen	Rp 0	0 Dokumen	Rp 648,000.00	0 Dokumen	Rp 3,240,000.00	1 Dokumen	Rp 1,296,000.00	1 Dokumen	Rp 2,592,000.00	2 Dokumen	Rp 7,776,000.00	100.00 %	0.00 %	4 Dokumen	Rp 15,552,000.00	200.00 %	0.00 %	Dinas Perikanan
35		X	XX	01	2.06	0009	Penyelenggaraan Rapat Koordinasi dan Konsultasi SKPD	Jumlah Laporan Penyelenggaraan Rapat Koordinasi dan Konsultasi SKPD	140 Laporan	Rp 0	70 Laporan	Rp 129,222,846.00	35 Laporan	Rp 0	0 Laporan	Rp 0	15 Laporan	Rp 28,725,060.00	10 Laporan	Rp 48,218,000.00	10 Laporan	Rp 42,931,939.00	35 Laporan	Rp 119,874,999.00	100.00 %	0.00 %	105 Laporan	Rp 249,097,845.00	75.00 %	0.00 %	Dinas Perikanan
		X	**XX**	**01**	**2.07**		**Pengadaan Barang Milik Daerah Penunjang Urusan Pemerintah Daerah**	**Jumlah Pengadaan BMD (Unit)**	**11 Unit**	**Rp 0**	**0.00 %**	**Rp 54,559,650.00**	**11 Unit**	**Rp 0**	**0.00 %**	**Rp 0**	**0.00 %**	**Rp 0**	**0.00 %**	**Rp 0**	**0.00 %**	**Rp 0**	**0.00 %**	**Rp 0**	**0.00 %**	**0.00 %**	**0.00 %**	**Rp 54,559,650.00**	**0.00 %**	**0.00 %**	**Dinas Perikanan**
36		X	XX	01	2.07	0002	Pengadaan Kendaraan Dinas Operasional atau Lapangan	Jumlah Unit Kendaraan Dinas Operasional atau Lapangan yang Disediakan	5 Unit	Rp 0	0 Unit	Rp 0	1 Unit	Rp 0	0 Unit	Rp 0	0 Unit	Rp 0	0 Unit	Rp 0	0 Unit	Rp 0	0 Unit	Rp 0	0.00 %	0.00 %	0 Unit	Rp 0	0.00 %	0.00 %	Dinas Perikanan
37		X	XX	01	2.07	0005	Pengadaan Mebel	Jumlah Paket Mebel yang Disediakan	25 Unit	Rp 0	0 Unit	Rp 0	5 Unit	Rp 0	0 Unit	Rp 0	0 Unit	Rp 0	0 Unit	Rp 0	0 Unit	Rp 0	0 Unit	Rp 0	0.00 %	0.00 %	0 Unit	Rp 0	0.00 %	0.00 %	Dinas Perikanan
38		X	XX	01	2.07	0006	Pengadaan Peralatan dan Mesin Lainnya	Jumlah Unit Peralatan dan Mesin Lainnya yang Disediakan	25 Unit	Rp 0	0 Unit	Rp 0	5 Unit	Rp 0	0 Unit	Rp 0	0 Unit	Rp 0	0 Unit	Rp 0	0 Unit	Rp 0	0 Unit	Rp 0	0.00 %	0.00 %	0 Unit	Rp 0	0.00 %	0.00 %	Dinas Perikanan
		X	**XX**	**01**	**2.08**		**Penyediaan Jasa Penunjang Urusan Pemerintahan Daerah**	**Persentase Pemenuhan Jasa Penunjang (%)**	**100 %**	**Rp 0**	**0.00 %**	**Rp 339,327,940.00**	**100 %**	**Rp 183,662,162.00**	**25.00 %**	**Rp 13,700,290.00**	**25.00 %**	**Rp 64,401,143.00**	**25.00 %**	**Rp 39,478,400.00**	**25.00 %**	**Rp 52,555,860.00**	**100.00 %**	**Rp 170,135,693.00**	**100.00 %**	**92.64 %**	**100.00 %**	**Rp 509,463,633.00**	**100.00 %**	**0.00 %**	**Dinas Perikanan**
39		X	XX	01	2.08	0002	Penyediaan Jasa Komunikasi, Sumber Daya Air dan Listrik	Jumlah Laporan Penyediaan Jasa Komunikasi, Sumber Daya Air dan Listrik yang Disediakan	60 Laporan	Rp 0	12 Laporan	Rp 30,482,581.00	12 Laporan	Rp 37,502,162.00	3 Laporan	Rp 3,120,290.00	3 Laporan	Rp 12,701,143.00	3 Laporan	Rp 8,938,400.00	3 Laporan	Rp 8,815,860.00	12 Laporan	Rp 33,575,693.00	100.00 %	89.53 %	24 Laporan	Rp 64,058,274.00	40.00 %	0.00 %	Dinas Perikanan
40		X	XX	01	2.08	0004	Penyediaan Jasa Pelayanan Umum Kantor	Jumlah Laporan Penyediaan Jasa Pelayanan Umum Kantor yang Disediakan	60 Laporan	Rp 0	12 Laporan	Rp 171,760,000.00	12 Laporan	Rp 146,160,000.00	3 Laporan	Rp 10,580,000.00	3 Laporan	Rp 51,700,000.00	3 Laporan	Rp 30,540,000.00	3 Laporan	Rp 43,740,000.00	12 Laporan	Rp 136,560,000.00	100.00 %	93.43 %	24 Laporan	Rp 308,320,000.00	40.00 %	0.00 %	Dinas Perikanan
		X	**XX**	**01**	**2.09**		**Pemeliharaan Barang Milik Daerah Penunjang Urusan Pemerintahan Daerah**	**Persentase Pemenuhan Pemelihraan BMD (%)**	**100 %**	**Rp 0**	**0.00 %**	**Rp 317,275,300.00**	**100 %**	**Rp 205,313,600.00**	**0.00 %**	**Rp 3,025,000.00**	**27.38 %**	**Rp 20,363,000.00**	**7.54 %**	**Rp 13,568,000.00**	**44.25 %**	**Rp 206,808,720.00**	**79.17 %**	**Rp 243,764,720.00**	**79.17 %**	**118.73 %**	**79.17 %**	**Rp 561,040,020.00**	**79.17 %**	**0.00 %**	**Dinas Perikanan**
41		X	XX	01	2.09	0001	Penyediaan Jasa Pemeliharaan, Biaya Pemeliharaan, dan Pajak Kendaraan Perorangan Dinas atau Kendaraan Dinas Jabatan	Jumlah Kendaraan Perorangan Dinas atau Kendaraan Dinas Jabatan yang Dipelihara dan dibayarkan Pajaknya	2 Unit	Rp 0	1 Unit	Rp 39,812,000.00	2 Unit	Rp 46,000,000.00	0 Unit	Rp 2,375,000.00	2 Unit	Rp 15,213,000.00	0 Unit	Rp 8,060,000.00	0 Unit	Rp 20,340,000.00	2 Unit	Rp 45,988,000.00	100.00 %	99.97 %	3 Unit	Rp 85,800,000.00	150.00 %	0.00 %	Dinas Perikanan
42		X	XX	01	2.09	0002	Penyediaan Jasa Pemeliharaan, Biaya Pemeliharaan, Pajak dan Perizinan Kendaraan Dinas Operasional atau Lapangan	Jumlah Kendaraan Dinas Operasional atau Lapangan yang Dipelihara dan dibayarkan Pajak dan Perizinannya	21 Unit	Rp 0	16 Unit	Rp 31,019,000.00	21 Unit	Rp 0	0 Unit	Rp 650,000.00	2 Unit	Rp 5,150,000.00	4 Unit	Rp 3,958,000.00	15 Unit	Rp 28,975,500.00	21 Unit	Rp 38,733,500.00	100.00 %	0.00 %	37 Unit	Rp 69,752,500.00	176.19 %	0.00 %	Dinas Perikanan
43		X	XX	01	2.09	0006	Pemeliharaan Peralatan dan Mesin Lainnya	Jumlah Peralatan dan Mesin Lainnya yang Dipelihara	20 Unit	Rp 0	8 Unit	Rp 4,790,000.00	18 Unit	Rp 5,000,000.00	0 Unit	Rp 0	0 Unit	Rp 0	2 Unit	Rp 1,550,000.00	16 Unit	Rp 3,450,000.00	18 Unit	Rp 5,000,000.00	100.00 %	100.00 %	26 Unit	Rp 9,790,000.00	130.00 %	0.00 %	Dinas Perikanan
44		X	XX	01	2.09	0009	Pemeliharaan/Rehabilitasi Gedung Kantor dan Bangunan Lainnya	Jumlah Gedung Kantor dan Bangunan Lainnya yang Dipelihara/Direhabilitasi	6 Unit	Rp 0	0 Unit	Rp 0	6 Unit	Rp 154,313,600.00	0 Unit	Rp 0	0 Unit	Rp 0	0 Unit	Rp 0	1 Unit	Rp 154,043,220.00	1 Unit	Rp 154,043,220.00	16.67 %	99.82 %	1 Unit	Rp 154,043,220.00	16.67 %	0.00 %	Dinas Perikanan
														Rata-rata capaian kinerja (%)	**9.82**	**10.18**	**17.53**	**12.89**	**9.78**	**8.92**	**37.85**	**26.65**			**74.98**	**58.63**			**52.39**	**0.00**	
														Predikat kinerja	**SR**	**SR**	**SR**	**SR**	**SR**	**SR**	**SR**	**SR**			**S**	**R**			**R**	**SR**	

Faktor pendorong keberhasilan kinerja:

Faktor penghambat pencapaian kinerja:

Tindak lanjut yang diperlukan dalam triwulan berikutnya:

Tindak lanjut yang diperlukan dalam Renja Perangkat Daerah berikutnya:

No	Sasaran	Kode	Urusan / Bidang Urusan Pemerintahan Daerah dan Program / Kegiatan / Sub Kegiatan	Indikator Kinerja Program (outcome) / Kegiatan (output) /	Target Akhir Renstra Tahun RPJM/Renstra (2021-2026)		Realisasi Capaian Kinerja RKPD sampai dengan Tahun sebelumnya (2023)		Target Kinerja & Anggaran RKPD Tahun yang dievaluasi (2024)		Realisasi Kinerja Pada Triwulan (2024)								Realisasi Capaian Kinerja & Anggaran RKPD Tahun yang dievaluasi (2024)		Tingkat Capaian Kinerja & Realisasi		Realisasi Kinerja & Anggaran RPJM/Renstra s/d Tahun yang dievaluasi		Tingkat Capaian Kinerja & Realisasi		Perangkat Daerah Penanggung Jawab
											I		II		III		IV										
1	2	3	4	5	6		7		8		9		10		11		12		13 = (9 + 10 + 11 + 12)		14 = (13 / 8 * 100) %		15 = (7 + 13)		16 = (15 / 6 * 100) %		17
					K	Rp	K	Rp	K	Rp	K	Rp	K	Rp	K	Rp	K	Rp	K	Rp	K (%)	Rp (%)	K	Rp	K (%)	Rp (%)	

Evaluasi Terhadap Hasil RKPD Perangkat Daerah
Kabupaten Bengkulu Utara
Tahun 2024

No	Sasaran	Kode					Urusan / Bidang Urusan Pemerintahan Daerah dan Program / Kegiatan / Sub Kegiatan	Indikator Kinerja Program (outcome) / Kegiatan (output)	Target Akhir Renstra Tahun RPJM/Renstra (2021-2026)		Realisasi Capaian Kinerja RKPD sampai dengan Tahun sebelumnya (2023)		Target Kinerja & Anggaran RKPD Tahun yang dievaluasi (2024)		Realisasi Kinerja Pada Triwulan (2024)								Realisasi Capaian Kinerja & Anggaran RKPD Tahun yang dievaluasi (2024)		Tingkat Capaian Kinerja & Realisasi		Realisasi Kinerja & Anggaran RPJM/Renstra s/d Tahun yang dievaluasi		Tingkat Capaian Kinerja & Realisasi		Perangkat Daerah Penanggung Jawab
															I		II		III		IV										
1	2	3					4	5	6		7		8		9		10		11		12		13 = (9 + 10 + 11 + 12)		14 = (13 / 8 * 100) %		15 = (7 + 13)		16 = (15 / 6 * 100) %		17
									K	Rp	K	Rp	K	Rp	K	Rp	K	Rp	K	Rp	K	Rp	K	Rp	K (%)	Rp (%)	K	Rp	K (%)	Rp (%)	
		3					**URUSAN PEMERINTAHAN PILIHAN**																								
		3	26				**URUSAN PEMERINTAHAN BIDANG PARIWISATA**																								
	Meningkatkan kontribusi sektor pariwisata terhadap PDRB	3	26	02			**PROGRAM PENINGKATAN DAYA TARIK DESTINASI PARIWISATA**	**Persentase Peningkatan Jumlah Kunjungan Wisatawan**	**5 %**	**Rp 0**		**Rp 104,487,940.00**	**1.02 %**	**Rp 966,436,554.00**		**Rp 34,761,600.00**		**Rp 2,395,000**		**Rp 1,440,346,573.00**		**Rp 3,193,606,650.00**		**Rp 4,671,109,823.00**		**483.33 %**		**Rp 4,775,597,763.00**		**0.00 %**	**Dinas Pariwisata**
		3	**26**	**02**	**2.02**		**Pengelolaan Kawasan Strategis Pariwisata Kabupaten/Kota**	**Persentase Obyek Wisata yang terkelola dengan baik**	**100 %**	**Rp 0**	**0.00 %**	**Rp 1,440,271,126.00**	**100 %**	**Rp 5,092,640,059.00**	**0.00 %**	**Rp 34,761,600.00**	**0.00 %**	**Rp 2,395,000**	**0.00 %**	**Rp 1,440,346,573.00**	**100.00 %**	**Rp 3,193,606,650.00**	**100.00 %**	**Rp 4,671,109,823.00**	**100.00 %**	**91.72 %**	**100.00 %**	**Rp 6,111,380,949.00**	**100.00 %**	**0.00 %**	**Dinas Pariwisata**
1		3	26	02	2.02	0004	Pengadaan/Pemeliharaan/Rehabilitasi Sarana dan Prasarana dalam Pengelolaan Kawasan Wisata Strategis Pariwisata Kabupaten/Kota	Jumlah Sarana dan Prasarana yang Tersedia dan Terpelihara dalam Pengelolaan Kawasan Strategis Pariwisata Kabupaten/Kota	29 Unit	Rp 0	1 Unit	Rp 104,487,940.00	6 Unit	Rp 3,850,787,000.00	0 Unit	Rp 12,272,000.00	0 Unit	Rp 700,000	0 Unit	Rp 954,490,173.00	6 Unit	Rp 2,739,948,650.00	6 Unit	Rp 3,707,410,823.00	100.00 %	96.28 %	7 Unit	Rp 3,811,898,763.00	24.14 %	0.00 %	Dinas Pariwisata
2		3	26	02	2.02	0008	Peningkatan Kapasitas SDM Pengelola Kawasan Strategis Pariwisata Kabupaten/Kota	Jumlah Orang Pengelola Pariwisata Strategis Kabupaten/Kota yang Dikembangkan	720 Orang	Rp 0	0 Orang	Rp 0	280 Orang	Rp 1,241,853,059.00	0 Orang	Rp 22,489,600.00	0 Orang	Rp 1,695,000	0 Orang	Rp 485,856,400.00	280 Orang	Rp 453,658,000.00	280 Orang	Rp 963,699,000.00	100.00 %	77.60 %	280 Orang	Rp 963,699,000.00	38.89 %	0.00 %	Dinas Pariwisata
														Rata-rata capaian kinerja (%)	**0.00**	**1.06**	**0.00**	**Rp 0**	**0.00**	**31.96**	**100.00**	**53.84**			**100.00**	**86.94**			**31.51**	**0.00**	
														Predikat kinerja	**SR**	**SR**	**SR**	**SR**	**SR**	**SR**	**ST**	**R**			**ST**	**T**			**SR**	**SR**	
	Meningkatkan kontribusi sektor pariwisata terhadap PDRB	**3**	**26**	**03**			**PROGRAM PEMASARAN PARIWISATA**	**Persentase Peningkatan Pemasaran Pariwisata**	**67 %**	**Rp 0**		**Rp 0**	**14 %**	**Rp 315,000,000.00**		**Rp 36,560,700.00**		**Rp 0**		**Rp 129,977,300.00**		**Rp 101,958,000.00**		**Rp 268,496,000.00**		**85.24 %**		**Rp 268,496,000.00**		**0.00 %**	**Dinas Pariwisata**
		3	**26**	**03**	**2.01**		**Pemasaran Pariwisata Dalam dan Luar Negeri Daya Tarik, Destinasi dan Kawasan Strategis Pariwisata Kabupaten/Kota**	**Jumlah Pelaksanaan pemasaran pariwisata**	**29 Pemasaran**	**Rp 0**	**0.00 %**	**Rp 6,648,269,920.00**	**6 Pemasaran**	**Rp 268,727,000.00**	**0.00 %**	**Rp 36,560,700.00**	**0.00 %**	**Rp 0**	**0.00 %**	**Rp 129,977,300.00**	**100.00 %**	**Rp 101,958,000.00**	**100.00 %**	**Rp 268,496,000.00**	**1666.67 %**	**99.91 %**	**100.00 %**	**Rp 6,916,765,920.00**	**100.00 %**	**0.00 %**	**Dinas Pariwisata**
3		3	26	03	2.01	0007	Penguatan Promosi Melalui Media Cetak, Elektronik, dan Media Lainnya Baik Dalam dan Luar Negeri	Jumlah Dokumen Hasil Penguatan Promosi Melalui Media Cetak, Elektronik, dan Media Lainnya Baik Dalam dan Luar Negeri	10 Promosi	Rp 0	0 Promosi	Rp 0	2 Promosi	Rp 268,727,000.00	0 Promosi	Rp 36,560,700.00	0 Promosi	Rp 0	0 Promosi	Rp 129,977,300.00	2 Promosi	Rp 101,958,000.00	2 Promosi	Rp 268,496,000.00	100.00 %	99.91 %	2 Promosi	Rp 268,496,000.00	20.00 %	0.00 %	Dinas Pariwisata
														Rata-rata capaian kinerja (%)	**0.00**	**13.61**	**0.00**	**Rp 0**	**0.00**	**48.37**	**100.00**	**37.94**			**100.00**	**99.91**			**20.00**	**0.00**	
														Predikat kinerja	**SR**	**SR**	**SR**	**SR**	**SR**	**SR**	**ST**	**SR**			**ST**	**ST**			**SR**	**SR**	
	Meningkatkan kontribusi sektor pariwisata terhadap PDRB	**3**	**26**	**04**			**PROGRAM PENGEMBANGAN EKONOMI KREATIF MELALUI PEMANFAATAN DAN PERLINDUNGAN HAK KEKAYAAN INTELEKTUAL**	**Persentase Peningkatan Pelaku Ekonomi Kreatif**	**63 %**	**Rp 0**		**Rp 20,492,980.00**	**11 %**	**Rp 476,949,286.00**		**Rp 2,161,000.00**		**Rp 0**		**Rp 20,914,200.00**		**Rp 6,910,000.00**		**Rp 29,985,200.00**		**6.29 %**		**Rp 50,478,180.00**		**0.00 %**	**Dinas Pariwisata**
		3	**26**	**04**	**2.02**		**Pengembangan Ekosistem Ekonomi Kreatif**	**Persentase Pelaku Usaha Ekonomi kreatif yang mendapatkan fasilitasi**	**100 %**	**Rp 0**	**0.00 %**	**Rp 20,492,980.00**	**100 %**	**Rp 31,471,000.00**	**0.00 %**	**Rp 2,161,000.00**	**0.00 %**	**Rp 0**	**0.00 %**	**Rp 20,914,200.00**	**100.00 %**	**Rp 6,910,000.00**	**100.00 %**	**Rp 29,985,200.00**	**100.00 %**	**95.28 %**	**100.00 %**	**Rp 50,478,180.00**	**100.00 %**	**0.00 %**	**Dinas Pariwisata**
4		3	26	04	2.02	0002	Pengembangan Pendidikan	Jumlah Dokumen Pendidikan Ekonomi Kreatif yang Dikembangkan	4 Dokumen	Rp 0	1 Dokumen	Rp 20,492,980.00	1 Dokumen	Rp 31,471,000.00	0 Dokumen	Rp 2,161,000.00	0 Dokumen	Rp 0	0 Dokumen	Rp 20,914,200.00	1 Dokumen	Rp 6,910,000.00	1 Dokumen	Rp 29,985,200.00	100.00 %	95.28 %	2 Dokumen	Rp 50,478,180.00	50.00 %	0.00 %	Dinas Pariwisata
														Rata-rata capaian kinerja (%)	**0.00**	**6.87**	**0.00**	**Rp 0**	**0.00**	**66.46**	**100.00**	**21.96**			**100.00**	**95.28**			**50.00**	**0.00**	
														Predikat kinerja	**SR**	**SR**	**SR**	**SR**	**SR**	**S**	**ST**	**SR**			**ST**	**ST**			**SR**	**SR**	
		X					**NON URUSAN**																								
		X	**XX**				**URUSAN PEMERINTAHAN BIDANG XX**																								
	Meningkatnya kinerja pembinaan akuntabilitas kinerja	**X**	**XX**	**01**			**PROGRAM PENUNJANG URUSAN PEMERINTAHAN DAERAH KABUPATEN/KOTA**	**Persentase Pemenuhan Kebutuhan Penunjang Perangkat Daerah**	**100 %**	**Rp 0**		**Rp 639,765,946.00**	**100 %**	**Rp 3,860,095,652.00**		**Rp 214,863,374.00**		**Rp 32,995,578**		**Rp 333,215,405.00**		**Rp 255,726,471.00**		**Rp 836,800,828.00**		**21.68 %**		**Rp 1,476,566,774.00**		**0.00 %**	**Dinas Pariwisata**
		X	**XX**	**01**	**2.01**		**Perencanaan, Penganggaran, dan Evaluasi Kinerja Perangkat Daerah**	**Persentase pemenuhan dokumen perencanaan, penganggaran dan evaluasi Perangkat Daerah**	**100 %**	**############**	**0.00 %**	**Rp 124,006,150.00**	**100 %**	**Rp 27,700,300.00**	**20.00 %**	**Rp 16,593,900.00**	**20.00 %**	**Rp 8,442,000**	**20.00 %**	**Rp 20,006,600.00**	**40.00 %**	**Rp 17,463,200.00**	**100.00 %**	**Rp 62,505,700.00**	**100.00 %**	**225.65 %**	**100.00 %**	**Rp 186,511,850.00**	**100.00 %**	**777.13 %**	**Dinas Pariwisata**
5		X	XX	01	2.01	0001	Penyusunan Dokumen Perencanaan Perangkat Daerah	Jumlah Dokumen Perencanaan Perangkat Daerah	5 Dokumen	Rp 6,000,000.00	1 Dokumen	Rp 49,472,900.00	1 Dokumen	Rp 0	0 Dokumen	Rp 11,227,700.00	0 Dokumen	Rp 0	0 Dokumen	Rp 12,024,300.00	1 Dokumen	Rp 11,907,800.00	1 Dokumen	Rp 35,159,800.00	100.00 %	0.00 %	2 Dokumen	Rp 84,632,700.00	40.00 %	1410.55 %	Dinas Pariwisata
6		X	XX	01	2.01	0002	Koordinasi dan Penyusunan Dokumen RKA-SKPD	Jumlah Dokumen RKA-SKPD dan Laporan Hasil Koordinasi Penyusunan Dokumen RKA-SKPD	8 Dokumen	Rp 5,000,000.00	0 Dokumen	Rp 5,513,800.00	2 Dokumen	Rp 5,575,400.00	0 Dokumen	Rp 0	0 Dokumen	Rp 0	0 Dokumen	Rp 0	2 Dokumen	Rp 5,555,400.00	2 Dokumen	Rp 5,555,400.00	100.00 %	99.64 %	2 Dokumen	Rp 11,069,200.00	25.00 %	221.38 %	Dinas Pariwisata
7		X	XX	01	2.01	0004	Koordinasi dan Penyusunan DPA-SKPD	Jumlah Dokumen DPA-SKPD dan Laporan Hasil Koordinasi Penyusunan Dokumen DPA-SKPD	8 Dokumen	Rp 5,000,000.00	2 Dokumen	Rp 6,107,200.00	2 Dokumen	Rp 6,266,200.00	2 Dokumen	Rp 5,366,200.00	0 Dokumen	Rp 0	0 Dokumen	Rp 609,600.00	0 Dokumen	Rp 0	2 Dokumen	Rp 5,975,800.00	100.00 %	95.37 %	4 Dokumen	Rp 12,083,000.00	50.00 %	241.66 %	Dinas Pariwisata
8		X	XX	01	2.01	0005	Koordinasi dan Penyusunan Perubahan DPA-SKPD	Jumlah Dokumen Perubahan DPA-SKPD dan Laporan Hasil Koordinasi Penyusunan Dokumen Perubahan DPA-SKPD	8 Dokumen	Rp 4,000,000.00	2 Dokumen	Rp 5,871,900.00	2 Dokumen	Rp 6,041,200.00	0 Dokumen	Rp 0	0 Dokumen	Rp 0	2 Dokumen	Rp 6,022,700.00	0 Dokumen	Rp 0	2 Dokumen	Rp 6,022,700.00	100.00 %	99.69 %	4 Dokumen	Rp 11,894,600.00	50.00 %	297.37 %	Dinas Pariwisata
9		X	XX	01	2.01	0006	Koordinasi dan Penyusunan Laporan Capaian Kinerja dan Ikhtisar Realisasi Kinerja SKPD	Jumlah Laporan Capaian Kinerja dan Ikhtisar Realisasi Kinerja SKPD dan Laporan Hasil Koordinasi Penyusunan Laporan Capaian Kinerja dan Ikhtisar Realisasi Kinerja SKPD	8 Laporan	Rp 4,000,000.00	2 Laporan	Rp 9,601,650.00	2 Laporan	Rp 9,817,500.00	0 Laporan	Rp 0	2 Laporan	Rp 8,442,000	0 Laporan	Rp 1,350,000.00	0 Laporan	Rp 0	2 Laporan	Rp 9,792,000.00	100.00 %	99.74 %	4 Laporan	Rp 19,393,650.00	50.00 %	484.84 %	Dinas Pariwisata
		X	**XX**	**01**	**2.02**		**Administrasi Keuangan Perangkat Daerah**	**Persentase Administrasi Keuangan Perangkat Daerah**	**100 %**	**Rp 0**	**0.00 %**	**Rp 3,695,790,245.00**	**100 %**	**Rp 101,317,000.00**	**0.00 %**	**Rp 21,851,900.00**	**25.00 %**	**Rp 5,110,000**	**25.00 %**	**Rp 53,490,300.00**	**50.00 %**	**Rp 14,668,300.00**	**100.00 %**	**Rp 95,120,500.00**	**100.00 %**	**93.88 %**	**100.00 %**	**Rp 3,790,910,745.00**	**100.00 %**	**0.00 %**	**Dinas Pariwisata**
10		X	XX	01	2.02	0003	Pelaksanaan Penatausahaan dan Pengujian/Verifikasi Keuangan SKPD	Jumlah Dokumen Penatausahaan dan Pengujian/Verifikasi Keuangan SKPD	4 Dokumen	Rp 0	1 Dokumen	Rp 68,891,900.00	1 Dokumen	Rp 88,539,500.00	0 Dokumen	Rp 21,851,900.00	0 Dokumen	Rp 0	0 Dokumen	Rp 45,925,800.00	1 Dokumen	Rp 14,668,300.00	1 Dokumen	Rp 82,446,000.00	100.00 %	93.12 %	2 Dokumen	Rp 151,337,900.00	50.00 %	0.00 %	Dinas Pariwisata
11		X	XX	01	2.02	0005	Koordinasi dan Penyusunan Laporan Keuangan Akhir Tahun SKPD	Jumlah Laporan Keuangan Akhir Tahun SKPD dan Laporan Hasil Koordinasi Penyusunan Laporan Keuangan Akhir Tahun SKPD	10 Laporan	Rp 0	2 Laporan	Rp 12,561,550.00	2 Laporan	Rp 12,777,500.00	0 Laporan	Rp 0	1 Laporan	Rp 5,110,000	1 Laporan	Rp 7,564,500.00	0 Laporan	Rp 0	2 Laporan	Rp 12,674,500.00	100.00 %	99.19 %	4 Laporan	Rp 25,236,050.00	40.00 %	0.00 %	Dinas Pariwisata
		X	**XX**	**01**	**2.03**		**Administrasi Barang Milik Daerah pada Perangkat Daerah**	**Persentase Administrasi Barang Milik Daerah Pada Perangkat Daerah**	**100 %**	**Rp 0**	**0.00 %**	**Rp 90,841,750.00**	**100 %**	**Rp 107,724,000.00**	**0.00 %**	**Rp 38,730,000.00**	**0.00 %**	**Rp 0**	**50.00 %**	**Rp 61,320,000.00**	**50.00 %**	**Rp 7,400,000.00**	**100.00 %**	**Rp 107,450,000.00**	**100.00 %**	**99.75 %**	**100.00 %**	**Rp 198,291,750.00**	**100.00 %**	**0.00 %**	**Dinas Pariwisata**
12		X	XX	01	2.03	0006	Penatausahaan Barang Milik Daerah pada SKPD	Jumlah Laporan Penatausahaan Barang Milik Daerah pada SKPD	9 Laporan	Rp 0	2 Laporan	Rp 47,291,750.00	2 Laporan	Rp 107,724,000.00	0 Laporan	Rp 38,730,000.00	0 Laporan	Rp 0	1 Laporan	Rp 61,320,000.00	1 Laporan	Rp 7,400,000.00	2 Laporan	Rp 107,450,000.00	100.00 %	99.75 %	4 Laporan	Rp 154,741,750.00	44.44 %	0.00 %	Dinas Pariwisata
		X	**XX**	**01**	**2.06**		**Administrasi Umum Perangkat Daerah**	**Persentase tingkat Kinerja Pelayanan Administrasi Umum Perangkat Daerah**	**100 %**	**Rp 0**	**0.00 %**	**Rp 381,316,831.00**	**100 %**	**Rp 200,550,000.00**	**25.18 %**	**Rp 54,922,557.00**	**0.00 %**	**Rp 0**	**47.50 %**	**Rp 95,411,702.00**	**18.75 %**	**Rp 48,099,648.00**	**91.43 %**	**Rp 198,433,907.00**	**91.43 %**	**98.94 %**	**91.43 %**	**Rp 579,750,738.00**	**91.43 %**	**0.00 %**	**Dinas Pariwisata**
13		X	XX	01	2.06	0001	Penyediaan Komponen Instalasi Listrik/Penerangan Bangunan Kantor	Jumlah Paket Komponen Instalasi Listrik/Penerangan Bangunan Kantor yang Disediakan	10 Paket	Rp 0	3 Paket	Rp 5,238,100.00	2 Paket	Rp 2,000,000.00	1 Paket	Rp 977,000.00	0 Paket	Rp 0	1 Paket	Rp 1,023,000.00	0 Paket	Rp 0	2 Paket	Rp 2,000,000.00	100.00 %	100.00 %	5 Paket	Rp 7,238,100.00	50.00 %	0.00 %	Dinas Pariwisata
14		X	XX	01	2.06	0004	Penyediaan Bahan Logistik Kantor	Jumlah Paket Bahan Logistik Kantor yang Disediakan	175 Paket	Rp 0	36 Paket	Rp 42,056,981.00	35 Paket	Rp 69,000,000.00	5 Paket	Rp 15,008,500.00	0 Paket	Rp 0	25 Paket	Rp 47,075,500.00	5 Paket	Rp 4,800,000.00	35 Paket	Rp 66,884,000.00	100.00 %	96.93 %	71 Paket	Rp 108,940,981.00	40.57 %	0.00 %	Dinas Pariwisata
15		X	XX	01	2.06	0005	Penyediaan Barang Cetakan dan Penggandaan	Jumlah Paket Barang Cetakan dan Penggandaan yang Disediakan	20 Paket	Rp 0	5 Paket	Rp 4,847,240.00	4 Paket	Rp 11,500,000.00	1 Paket	Rp 2,873,000.00	0 Paket	Rp 0	2 Paket	Rp 6,363,600.00	1 Paket	Rp 2,263,400.00	4 Paket	Rp 11,500,000.00	100.00 %	100.00 %	9 Paket	Rp 16,347,240.00	45.00 %	0.00 %	Dinas Pariwisata
16		X	XX	01	2.06	0009	Penyelenggaraan Rapat Koordinasi dan Konsultasi SKPD	Jumlah Laporan Penyelenggaraan Rapat Koordinasi dan Konsultasi SKPD	300 Laporan	Rp 0	63 Laporan	Rp 98,255,800.00	70 Laporan	Rp 118,050,000.00	8 Laporan	Rp 36,064,057.00	0 Laporan	Rp 0	13 Laporan	Rp 40,949,602.00	25 Laporan	Rp 41,036,248.00	46 Laporan	Rp 118,049,907.00	65.71 %	100.00 %	109 Laporan	Rp 216,305,707.00	36.33 %	0.00 %	Dinas Pariwisata
		X	**XX**	**01**	**2.08**		**Penyediaan Jasa Penunjang Urusan Pemerintahan Daerah**	**Persentase pemenuhan jasa penunjang**	**100 %**	**Rp 0**	**0.00 %**	**Rp 410,577,535.00**	**100 %**	**Rp 251,616,166.00**	**29.17 %**	**Rp 63,151,117.00**	**20.83 %**	**Rp 19,443,578**	**29.17 %**	**Rp 97,121,803.00**	**20.83 %**	**Rp 44,018,073.00**	**100.00 %**	**Rp 223,734,571.00**	**100.00 %**	**88.92 %**	**100.00 %**	**Rp 634,312,106.00**	**100.00 %**	**0.00 %**	**Dinas Pariwisata**
17		X	XX	01	2.08	0002	Penyediaan Jasa Komunikasi, Sumber Daya Air dan Listrik	Jumlah Laporan Penyediaan Jasa Komunikasi, Sumber Daya Air dan Listrik yang Disediakan	12 Laporan	Rp 0	12 Laporan	Rp 77,982,725.00	12 Laporan	Rp 96,216,166.00	3 Laporan	Rp 14,546,117.00	3 Laporan	Rp 7,512,578	3 Laporan	Rp 28,900,803.00	3 Laporan	Rp 17,375,073.00	12 Laporan	Rp 68,334,571.00	100.00 %	71.02 %	24 Laporan	Rp 146,317,296.00	200.00 %	0.00 %	Dinas Pariwisata
18		X	XX	01	2.08	0004	Penyediaan Jasa Pelayanan Umum Kantor	Jumlah Laporan Penyediaan Jasa Pelayanan Umum Kantor yang Disediakan	12 Laporan	Rp 0	12 Laporan	Rp 155,400,000.00	12 Laporan	Rp 155,400,000.00	4 Laporan	Rp 48,605,000.00	2 Laporan	Rp 11,931,000	4 Laporan	Rp 68,221,000.00	2 Laporan	Rp 26,643,000.00	12 Laporan	Rp 155,400,000.00	100.00 %	100.00 %	24 Laporan	Rp 310,800,000.00	200.00 %	0.00 %	Dinas Pariwisata

No	Sasaran	Kode					Urusan / Bidang Urusan Pemerintahan Daerah dan Program / Kegiatan / Sub Kegiatan	Indikator Kinerja Program (outcome) / Kegiatan (output)	Target Akhir Renstra Tahun RPJM/Renstra (2021-2026)		Realisasi Capaian Kinerja RKPD sampai dengan Tahun sebelumnya (2023)		Target Kinerja & Anggaran RKPD Tahun yang dievaluasi (2024)		Realisasi Kinerja Pada Triwulan (2024)								Realisasi Capaian Kinerja & Anggaran RKPD Tahun yang dievaluasi (2024)		Tingkat Capaian Kinerja & Realisasi		Realisasi Kinerja & Anggaran RPJM/Renstra s/d Tahun yang dievaluasi		Tingkat Capaian Kinerja & Realisasi		Perangkat Daerah Penanggung Jawab
															I		II		III		IV										
1	2	3					4	5	6		7		8		9		10		11		12		13 = (9 + 10 + 11 + 12)		14 = (13 / 8 * 100) %		15 = (7 + 13)		16 = (15 / 6 * 100) %		17
									K	Rp	K	Rp	K	Rp	K	Rp	K	Rp	K	Rp	K	Rp	K	Rp	K (%)	Rp (%)	K	Rp	K (%)	Rp (%)	
		X	**XX**	**01**	**2.09**		**Pemeliharaan Barang Milik Daerah Penunjang Urusan Pemerintahan Daerah**	**Persentase pemenuhan Pemeliharaan Barang milik daerah**	**100 %**	**Rp 0**	**0.00 %**	**Rp 92,782,750.00**	**100 %**	**Rp 150,208,700.00**	**25.00 %**	**Rp 19,613,900.00**	**0.00 %**	**Rp 0**	**8.33 %**	**Rp 5,865,000.00**	**58.33 %**	**Rp 124,077,250.00**	**91.67 %**	**Rp 149,556,150.00**	**91.67 %**	**99.57 %**	**91.67 %**	**Rp 242,338,900.00**	**91.67 %**	**0.00 %**	**Dinas Pariwisata**
19		X	XX	01	2.09	0001	Penyediaan Jasa Pemeliharaan, Biaya Pemeliharaan, dan Pajak Kendaraan Perorangan Dinas atau Kendaraan Dinas Jabatan	Jumlah Kendaraan Perorangan Dinas atau Kendaraan Dinas Jabatan yang Dipelihara dan dibayarkan Pajaknya	2 Unit	Rp 0	2 Unit	Rp 31,868,150.00	2 Unit	Rp 30,098,700.00	1 Unit	Rp 18,923,900.00	0 Unit	Rp 0	0 Unit	Rp 5,135,000.00	1 Unit	Rp 5,837,250.00	2 Unit	Rp 29,896,150.00	100.00 %	99.33 %	4 Unit	Rp 61,764,300.00	200.00 %	0.00 %	Dinas Pariwisata
20		X	XX	01	2.09	0006	Pemeliharaan Peralatan dan Mesin Lainnya	Jumlah Peralatan dan Mesin Lainnya yang Dipelihara	65 Unit	Rp 0	2 Unit	Rp 1,920,000.00	12 Unit	Rp 2,110,000.00	3 Unit	Rp 690,000.00	0 Unit	Rp 0	3 Unit	Rp 730,000.00	3 Unit	Rp 690,000.00	9 Unit	Rp 2,110,000.00	75.00 %	100.00 %	11 Unit	Rp 4,030,000.00	16.92 %	0.00 %	Dinas Pariwisata
21		X	XX	01	2.09	0009	Pemeliharaan/Rehabilitasi Gedung Kantor dan Bangunan Lainnya	Jumlah Gedung Kantor dan Bangunan Lainnya yang Dipelihara/Direhabilitasi	1 Unit	Rp 0	1 Unit	Rp 16,884,300.00	1 Unit	Rp 118,000,000.00	0 Unit	Rp 0	0 Unit	Rp 0	0 Unit	Rp 0	1 Unit	Rp 117,550,000.00	1 Unit	Rp 117,550,000.00	100.00 %	99.62 %	2 Unit	Rp 134,434,300.00	200.00 %	0.00 %	Dinas Pariwisata
								Rata-rata capaian kinerja (%)							**19.65**	**24.37**	**11.27**	**Rp 8**	**27.84**	**36.83**	**37.75**	**21.85**			**96.51**	**91.38**			**78.72**	**156.22**	
								Predikat kinerja							**SR**	**SR**	**SR**	**SR**	**SR**	**SR**	**SR**	**SR**			**ST**	**ST**			**T**	**UNK**	

Faktor pendorong keberhasilan kinerja:

Faktor penghambat pencapaian kinerja:

Tindak lanjut yang diperlukan dalam triwulan berikutnya:

Tindak lanjut yang diperlukan dalam Renja Perangkat Daerah berikutnya:

Evaluasi Terhadap Hasil RKPD Perangkat Daerah
Kabupaten Bengkulu Utara
Tahun 2024

No	Sasaran	Kode					Urusan / Bidang Urusan Pemerintahan Daerah dan Program / Kegiatan / Sub Kegiatan	Indikator Kinerja Program (outcome) / Kegiatan (output) / Sub Kegiatan	Target Akhir Renstra Tahun RPJM/Renstra (2021-2026)		Realisasi Capaian Kinerja RKPD sampai dengan Tahun sebelumnya (2023)		Target Kinerja & Anggaran RKPD Tahun yang dievaluasi (2024)		Realisasi Kinerja Pada Triwulan (2024)								Realisasi Capaian Kinerja & Anggaran RKPD Tahun yang dievaluasi (2024)		Tingkat Capaian Kinerja & Realisasi		Realisasi Kinerja & Anggaran RPJM/Renstra s/d Tahun yang dievaluasi		Tingkat Capaian Kinerja & Realisasi		Perangkat Daerah Penanggung Jawab
															I		II		III		IV										
1	2	3					4	5	6		7		8		9		10		11		12		13 = (9 + 10 + 11 + 12)		14 = (13 / 8 * 100) %		15 = (7 + 13)		16 = (15 / 6 * 100) %		17
									K	Rp	K	Rp	K	Rp	K	Rp	K	Rp	K	Rp	K	Rp	K	Rp	K (%)	Rp (%)	K	Rp	K (%)	Rp (%)	
		3					**URUSAN PEMERINTAHAN PILIHAN**																								
		3	27				**URUSAN PEMERINTAHAN BIDANG PERTANIAN**																								
	Meningkatnya pertumbuhan sektor unggulan pertanian, perkebunan, perikanan dan peternakan	3	27	02			**PROGRAM PENYEDIAAN DAN PENGEMBANGAN SARANA PERTANIAN**	**Nilai Produktivitas Tanaman Pangan Lokal (Padi sawah dan ladang) (Ton/Hektar)**	**5 Ton/Ha**	**Rp 0**		**Rp 1,690,713,460.00**	**5.33 Ton/Ha**	**Rp 456,877,686.00**		**Rp 23,830,000.00**		**Rp 40,879,200.00**		**Rp 0**		**Rp 161,344,400.00**		**Rp 226,053,600.00**		**49.48 %**		**Rp 1,916,767,060.00**		**0.00 %**	**Dinas Tanaman Pangan, Hortikultura dan Peternakan**
		3	**27**	**02**	**2.01**		**Pengawasan Penggunaan Sarana Pertanian**	**Persentase Lahan Pertanian yang menerapkan Benih Unsul (%)**	**80 %**	**Rp 76,500,000.00**	**0.00 %**	**Rp 1,675,573,560.00**	**80 %**	**Rp 133,000,000.00**	**12.50 %**	**Rp 17,680,000.00**	**37.50 %**	**Rp 23,153,200.00**	**0.00 %**	**Rp 0**	**50.00 %**	**Rp 101,939,400.00**	**100.00 %**	**Rp 142,772,600.00**	**125.00 %**	**107.35 %**	**100.00 %**	**Rp 1,818,346,160.00**	**100.00 %**	**2376.92 %**	**Dinas Tanaman Pangan, Hortikultura dan Peternakan**
1		3	27	02	2.01	0001	Pengawasan Penggunaan Sarana Pendukung Pertanian Sesuai dengan Komoditas, Teknologi dan Spesifik Lokasi	Jumlah Pengawasan Penggunaan Sarana Pendukung Pertanian Sesuai dengan Komoditas, Teknologi dan Spesifik Lokasi	5 Laporan	Rp 76,500,000.00	1 Laporan	Rp 480,151,160.00	1 Laporan	Rp 80,500,000.00	0 Laporan	Rp 10,400,000.00	0.5 Laporan	Rp 10,680,000.00	0 Laporan	Rp 0	0.5 Laporan	Rp 58,158,400.00	1 Laporan	Rp 79,238,400.00	100.00 %	98.43 %	2 Laporan	Rp 559,389,560.00	40.00 %	731.23 %	Dinas Tanaman Pangan, Hortikultura dan Peternakan
2		3	27	02	2.01	0002	Pendampingan Penggunaan Sarana Pendukung Pertanian	Jumlah Pendampingan Penggunaan Sarana Pendukung Pertanian	5 Laporan	Rp 0	1 Laporan	Rp 1,150,385,600.00	1 Laporan	Rp 52,500,000.00	0.25 Laporan	Rp 7,280,000.00	0.25 Laporan	Rp 12,473,200.00	0 Laporan	Rp 0	0.5 Laporan	Rp 43,781,000.00	1 Laporan	Rp 63,534,200.00	100.00 %	121.02 %	2 Laporan	Rp 1,213,919,800.00	40.00 %	0.00 %	Dinas Tanaman Pangan, Hortikultura dan Peternakan
		3	**27**	**02**	**2.02**		**Pengelolaan Sumber Daya Genetik (SDG) Hewan, Tumbuhan, dan Mikro Organisme Kewenangan Kabupaten/Kota**	**Jumlah Pengembangan bibit Unggul Tanaman Hortikultura (Jenis)**	**2 Jenis**	**Rp 0**	**0.00 %**	**Rp 0**	**2 Jenis**	**Rp 205,000,000.00**	**0.00 %**	**Rp 0**	**0.00 %**	**Rp 0**	**0.00 %**	**Rp 0**	**0.00 %**	**Rp 0**	**0.00 %**	**Rp 0**	**0.00 %**	**0.00 %**	**0.00 %**	**Rp 0**	**0.00 %**	**0.00 %**	**Dinas Tanaman Pangan, Hortikultura dan Peternakan**
3		3	27	02	2.02	0003	Pemanfaatan SDG Hewan/Tanaman	Jumlah Pemanfaatan SDG Hewan/Tanaman	5 Dokumen	Rp 0	0 Dokumen	Rp 0	0 Dokumen	Rp 205,000,000.00	0 Dokumen	Rp 0	0 Dokumen	Rp 0	0 Dokumen	Rp 0	0 Dokumen	Rp 0	0 Dokumen	Rp 0	0.00 %	0.00 %	0 Dokumen	Rp 0	0.00 %	0.00 %	Dinas Tanaman Pangan, Hortikultura dan Peternakan
		3	**27**	**02**	**2.03**		**Peningkatan Mutu dan Peredaran Benih/Bibit Ternak dan Tanaman Pakan Ternak serta Pakan dalam Daerah Kabupaten/Kota**	**Angka Service Per Conception**	**2 Service Per Conception (S/C)**	**Rp 0**	**0.00 %**	**Rp 70,076,700.00**	**2.3 Service Per Conception (S/C)**	**Rp 44,000,000.00**	**25.00 %**	**Rp 5,220,000.00**	**25.00 %**	**Rp 16,806,000.00**	**0.00 %**	**Rp 0**	**50.00 %**	**Rp 52,386,000.00**	**100.00 %**	**Rp 74,412,000.00**	**4545.45 %**	**169.12 %**	**100.00 %**	**Rp 144,488,700.00**	**100.00 %**	**0.00 %**	**Dinas Tanaman Pangan, Hortikultura dan Peternakan**
4		3	27	02	2.03	0001	Pengawasan Mutu Benih/Bibit Ternak, Bahan Pakan/Pakan/Tanaman Skala Kecil	Jumlah Pengawasan Mutu Benih/Bibit Ternak, Bahan Pakan/Pakan/Tanaman Skala Kecil	5 Laporan	Rp 0	2 Laporan	Rp 60,176,700.00	1 Laporan	Rp 44,000,000.00	0.25 Laporan	Rp 5,220,000.00	0.25 Laporan	Rp 16,806,000.00	0 Laporan	Rp 0	0.5 Laporan	Rp 52,386,000.00	1 Laporan	Rp 74,412,000.00	100.00 %	169.12 %	3 Laporan	Rp 134,588,700.00	60.00 %	0.00 %	Dinas Tanaman Pangan, Hortikultura dan Peternakan
		3	**27**	**02**	**2.06**		**Penyediaan Benih/Bibit Ternak dan Hijauan Pakan Ternak yang Sumbernya dalam 1 (Satu) Daerah Kabupaten/Kota Lain**	**Persentase Peningkatan Populasi Ternak (%)**	**2 %**	**Rp 0**	**0.00 %**	**Rp 45,477,500.00**	**2 %**	**Rp 74,877,686.00**	**25.00 %**	**Rp 930,000.00**	**25.00 %**	**Rp 920,000.00**	**0.00 %**	**Rp 0**	**50.00 %**	**Rp 7,019,000.00**	**100.00 %**	**Rp 8,869,000.00**	**5000.00 %**	**11.84 %**	**100.00 %**	**Rp 54,346,500.00**	**100.00 %**	**0.00 %**	**Dinas Tanaman Pangan, Hortikultura dan Peternakan**
5		3	27	02	2.06	0004	Pengadaan Benih Ternak yang Sumbernya dari Daerah Kabupaten/Kota Lain	Jumlah benih ternak yang sumbernya dari daerah kabupaten/kota lain	80 Dosis	Rp 0	0 Dosis	Rp 0	20 Dosis	Rp 74,877,686.00	5 Dosis	Rp 930,000.00	5 Dosis	Rp 920,000.00	0 Dosis	Rp 0	10 Dosis	Rp 7,019,000.00	20 Dosis	Rp 8,869,000.00	100.00 %	11.84 %	20 Dosis	Rp 8,869,000.00	25.00 %	0.00 %	Dinas Tanaman Pangan, Hortikultura dan Peternakan
														Rata-rata capaian kinerja (%)	**15.00**	**7.98**	**25.00**	**15.29**	**0.00**	**Rp 0**	**40.00**	**56.81**			**80.00**	**80.08**			**33.00**	**146.25**	
														Predikat kinerja	**SR**	**SR**	**SR**	**SR**	**SR**	**SR**	**SR**	**R**			**T**	**T**			**SR**	**UNK**	
	Meningkatnya pertumbuhan sektor unggulan pertanian, perkebunan, perikanan dan peternakan	**3**	**27**	**03**			**PROGRAM PENYEDIAAN DAN PENGEMBANGAN PRASARANA PERTANIAN**	**Persentase ketersediaan prasarana pertanian**	**42 %**	**Rp 0**		**Rp 3,041,018,560.00**	**38 %**	**Rp 2,995,000,000.00**		**Rp 15,850,000.00**		**Rp 35,818,500.00**		**Rp 898,607,000**		**Rp 415,206,700.00**		**Rp 1,365,482,200.00**		**45.59 %**		**Rp 4,406,500,760.00**		**0.00 %**	**Dinas Tanaman Pangan, Hortikultura dan Peternakan**
		3	**27**	**03**	**2.01**		**Pengembangan Prasarana Pertanian**	**Jumlah Fasilitasi Penyediaan Prasarana pertanian (Unit)**	**50 Unit**	**Rp 0**	**0.00 %**	**Rp 2,158,258,860.00**	**10 Unit**	**Rp 500,000,000.00**	**12.50 %**	**Rp 7,150,000.00**	**12.50 %**	**Rp 16,728,500.00**	**0.00 %**	**Rp 0**	**25.00 %**	**Rp 415,206,700.00**	**50.00 %**	**Rp 439,085,200.00**	**500.00 %**	**87.82 %**	**50.00 %**	**Rp 2,597,344,060.00**	**50.00 %**	**0.00 %**	**Dinas Tanaman Pangan, Hortikultura dan Peternakan**
6		3	27	03	2.01	0003	Koordinasi dan Sinkronisasi Prasarana Pendukung Pertanian Lainnya	Jumlah Koordinasi dan Sinkronisasi Prasarana Pendukung Pertanian Lainnya	5 Laporan	Rp 0	1 Laporan	Rp 1,412,518,560.00	1 Laporan	Rp 350,000,000.00	0.25 Laporan	Rp 7,150,000.00	0.25 Laporan	Rp 16,728,500.00	0 Laporan	Rp 0	0.5 Laporan	Rp 415,206,700.00	1 Laporan	Rp 439,085,200.00	100.00 %	125.45 %	2 Laporan	Rp 1,851,603,760.00	40.00 %	0.00 %	Dinas Tanaman Pangan, Hortikultura dan Peternakan
7		3	27	03	2.01	0015	Pengelolaan Lahan Pertanian Pangan Berkelanjutan/LP2B, Kawasan Pertanian Pangan Berkelanjutan/KP2B dan Lahan Cadangan Pertanian Pangan Berkelanjutan/LCP2B di Kabupaten/Kota	Lahan Pertanian Pangan Berkelanjutan/LP2B, Kawasan Pertanian Pangan Berkelanjutan/KP2B dan Lahan Cadangan Pertanian Pangan Berkelanjutan/LCP2B yang dikelola	5 Dokumen	Rp 0	0 Dokumen	Rp 0	1 Dokumen	Rp 150,000,000.00	0 Dokumen	Rp 0	0 Dokumen	Rp 0	0 Dokumen	Rp 0	0 Dokumen	Rp 0	0 Dokumen	Rp 0	0.00 %	0.00 %	0 Dokumen	Rp 0	0.00 %	0.00 %	Dinas Tanaman Pangan, Hortikultura dan Peternakan
		3	**27**	**03**	**2.02**		**Pembangunan Prasarana Pertanian**	**Jumlah Pembangunan/rehabilitasi Prasarana pertanian (Unit)**	**60 Unit**	**Rp 0**	**0.00 %**	**Rp 7,776,286,325.00**	**9 Unit**	**Rp 2,490,000,000.00**	**0.00 %**	**Rp 8,700,000.00**	**0.00 %**	**Rp 19,090,000.00**	**37.50 %**	**Rp 898,607,000**	**0.00 %**	**Rp 0**	**37.50 %**	**Rp 926,397,000.00**	**416.67 %**	**37.20 %**	**37.50 %**	**Rp 8,702,683,325.00**	**37.50 %**	**0.00 %**	**Dinas Tanaman Pangan, Hortikultura dan Peternakan**
8		3	27	03	2.02	0002	Pembangunan, Rehabilitasi dan Pemeliharaan Embung Pertanian	Jumlah Embung Pertanian yang Dibangun, Direhabilitasi dan Dipelihara	5 Unit	Rp 0	0 Unit	Rp 0	1 Unit	Rp 5,000,000.00	0 Unit	Rp 0	0 Unit	Rp 0	0 Unit	Rp 0	0 Unit	Rp 0	0 Unit	Rp 0	0.00 %	0.00 %	0 Unit	Rp 0	0.00 %	0.00 %	Dinas Tanaman Pangan, Hortikultura dan Peternakan
9		3	27	03	2.02	0003	Pembangunan, Rehabilitasi dan Pemeliharaan Jalan Usaha Tani	Jalan Usaha Tani yang Dibangun, Direhabilitasi dan Dipelihara	6 Unit	Rp 0	8 Unit	Rp 1,628,500,000.00	1 Unit	Rp 1,140,000,000.00	0 Unit	Rp 0	0 Unit	Rp 0	1 Unit	Rp 306,000,000	0 Unit	Rp 0	1 Unit	Rp 306,000,000.00	100.00 %	26.84 %	9 Unit	Rp 1,934,500,000.00	150.00 %	0.00 %	Dinas Tanaman Pangan, Hortikultura dan Peternakan
10		3	27	03	2.02	0004	Pembangunan, Rehabilitasi dan Pemeliharaan DAM Parit	Jumlah DAM Parit yang Dibangun, Direhabilitasi dan Dipelihara	7 Unit	Rp 0	0 Unit	Rp 0	1 Unit	Rp 5,000,000.00	0 Unit	Rp 0	0 Unit	Rp 0	0 Unit	Rp 0	0 Unit	Rp 0	0 Unit	Rp 0	0.00 %	0.00 %	0 Unit	Rp 0	0.00 %	0.00 %	Dinas Tanaman Pangan, Hortikultura dan Peternakan
11		3	27	03	2.02	0006	Pembangunan, Rehabilitasi dan Pemeliharaan Pintu Air	Jumlah Pintu Air yang Dibangun, Direhabilitasi dan Dipelihara	9 Unit	Rp 0	0 Unit	Rp 0	1 Unit	Rp 10,000,000.00	0 Unit	Rp 0	0 Unit	Rp 0	0 Unit	Rp 0	0 Unit	Rp 0	0 Unit	Rp 0	0.00 %	0.00 %	0 Unit	Rp 0	0.00 %	0.00 %	Dinas Tanaman Pangan, Hortikultura dan Peternakan
12		3	27	03	2.02	0008	Pembangunan, Rehabilitasi dan Pemeliharaan Balai Penyuluh di Kecamatan serta Sarana Pendukungnya	Jumlah Balai Penyuluh di Kecamatan serta Sarana Pendukungnya yang Dibangun, Direhabilitasi dan Dipelihara	5 Unit	Rp 0	0 Unit	Rp 0	1 Unit	Rp 100,000,000.00	0 Unit	Rp 0	0 Unit	Rp 0	0 Unit	Rp 0	0 Unit	Rp 0	0 Unit	Rp 0	0.00 %	0.00 %	0 Unit	Rp 0	0.00 %	0.00 %	Dinas Tanaman Pangan, Hortikultura dan Peternakan
13		3	27	03	2.02	0009	Pembangunan, Rehabilitasi dan Pemeliharaan Prasarana Pertanian Lainnya	Jumlah Prasarana Pertanian Lainnya yang Dibangun, Direhabilitasi dan Dipelihara	3 Unit	Rp 0	0 Unit	Rp 0	1 Unit	Rp 100,000,000.00	0 Unit	Rp 0	0 Unit	Rp 0	1 Unit	Rp 7,437,000	0 Unit	Rp 0	1 Unit	Rp 7,437,000.00	100.00 %	7.44 %	1 Unit	Rp 7,437,000.00	33.33 %	0.00 %	Dinas Tanaman Pangan, Hortikultura dan Peternakan
14		3	27	03	2.02	0010	Rehabilitasi dan Pemeliharaan Jaringan Irigasi Usaha Tani	Jumlah jaringan irigasi usaha tani yang direhabilitasi	18 Unit	Rp 0	0 Unit	Rp 0	2 Unit	Rp 1,130,000,000.00	0 Unit	Rp 8,700,000.00	0 Unit	Rp 19,090,000.00	2 Unit	Rp 585,170,000	0 Unit	Rp 0	2 Unit	Rp 612,960,000.00	100.00 %	54.24 %	2 Unit	Rp 612,960,000.00	11.11 %	0.00 %	Dinas Tanaman Pangan, Hortikultura dan Peternakan
15		3	27	03	2.02	0015	Pembangunan, Rehabilitasi, Pemeliharaan dan operasionalisasi Rumah Potong Hewan	Jumlah rumah potong hewan yang dibangun, direhabilitasi dan dipelihara serta beroperasi	3 Unit	Rp 0	0 Unit	Rp 0	0 Unit	Rp 0	0 Unit	Rp 0	0 Unit	Rp 0	0 Unit	Rp 0	0 Unit	Rp 0	0 Unit	Rp 0	0.00 %	0.00 %	0 Unit	Rp 0	0.00 %	0.00 %	Dinas Tanaman Pangan, Hortikultura dan Peternakan
														Rata-rata capaian kinerja (%)	**2.50**	**0.28**	**2.50**	**0.65**	**30.00**	**Rp 9**	**5.00**	**11.86**			**40.00**	**21.40**			**23.44**	**0.00**	
														Predikat kinerja	**SR**	**SR**	**SR**	**SR**	**SR**	**SR**	**SR**	**SR**			**SR**	**SR**			**SR**	**SR**	
	Meningkatnya pertumbuhan sektor unggulan pertanian, perkebunan, perikanan dan peternakan	**3**	**27**	**04**			**PROGRAM PENGENDALIAN KESEHATAN HEWAN DAN KESEHATAN MASYARAKAT VETERINER**	**Jumlah Populasi Ternak**	**49495 Ekor**	**Rp 0**		**Rp 0**	**46970 Ekor**	**Rp 451,000,000.00**		**Rp 9,230,000.00**		**Rp 44,020,000.00**		**Rp 0**		**Rp 79,029,892.00**		**Rp 132,279,892.00**		**29.33 %**		**Rp 132,279,892.00**		**0.00 %**	**Dinas Tanaman Pangan, Hortikultura dan Peternakan**
		3	**27**	**04**	**2.01**		**Pengamanan Kesehatan Hewan, Penutupan dan Pembukaan Daerah Wabah Penyakit Hewan Menular Dalam daerah Kabupaten/Kota**	**Persentase Angka Kematian Ternak <2% (%)**	**1 %**	**Rp 0**	**0.00 %**	**Rp 201,375,300.00**	**1.7 %**	**Rp 93,500,000.00**	**25.00 %**	**Rp 1,700,000.00**	**25.00 %**	**Rp 35,765,000.00**	**0.00 %**	**Rp 0**	**50.00 %**	**Rp 57,644,292.00**	**100.00 %**	**Rp 95,109,292.00**	**5882.35 %**	**101.72 %**	**100.00 %**	**Rp 296,484,592.00**	**100.00 %**	**0.00 %**	**Dinas Tanaman Pangan, Hortikultura dan Peternakan**
16		3	27	04	2.01	0008	Pemberantasan Penyakit Hewan Menular dan Zoonosis dalam 1 (satu) Daerah Kabupaten/Kota	Jumlah wilayah atau kawasan yang mengalami penurunan kasus penyakit hewan menular dan zoonosis dalam 1 (satu) Daerah Kabupaten/kota	5 Laporan	Rp 0	0 Laporan	Rp 0	1 Laporan	Rp 93,500,000.00	0.25 Laporan	Rp 1,700,000.00	0.25 Laporan	Rp 35,765,000.00	0 Laporan	Rp 0	0.5 Laporan	Rp 57,644,292.00	1 Laporan	Rp 95,109,292.00	100.00 %	101.72 %	1 Laporan	Rp 95,109,292.00	20.00 %	0.00 %	Dinas Tanaman Pangan, Hortikultura dan Peternakan
		3	**27**	**04**	**2.02**		**Pengawasan Pemasukan dan Pengeluaran Hewan dan Produk Hewan Daerah Kabupaten/Kota**	**Persentase Hewan yang memenuhi syarat untuk Dipotong (%)**	**100 %**	**Rp 0**	**0.00 %**	**Rp 0**	**100 %**	**Rp 121,000,000.00**	**0.00 %**	**Rp 0**	**0.00 %**	**Rp 0**	**0.00 %**	**Rp 0**	**0.00 %**	**Rp 0**	**0.00 %**	**Rp 0**	**0.00 %**	**0.00 %**	**0.00 %**	**Rp 0**	**0.00 %**	**0.00 %**	**Dinas Tanaman Pangan, Hortikultura dan Peternakan**
17		3	27	04	2.02	0004	Pengawasan atas Penerapan Persyaratan Teknis untuk Pemasukan dan/atau Pengeluaran Hewan, Produk Hewan dan Media Pembawa Penyakit Hewan Lainnya (HPM)	Jumlah pengawasan penerapan persyaratan teknis untuk pemasukan dan/atau pengeluaran HPM	60 laporan	Rp 0	0 laporan	Rp 0	12 laporan	Rp 121,000,000.00	0 laporan	Rp 0	0 laporan	Rp 0	0 laporan	Rp 0	0 laporan	Rp 0	0 laporan	Rp 0	0.00 %	0.00 %	0 laporan	Rp 0	0.00 %	0.00 %	Dinas Tanaman Pangan, Hortikultura dan Peternakan
		3	**27**	**04**	**2.03**		**Pengelolaan Pelayanan Jasa Laboratorium dan Jasa Medik Veteriner dalam Daerah Kabupaten/Kota**	**Jenis Pelayanan Kesehatan Hewan (Jenis)**	**2 Jenis**	**Rp 0**	**0.00 %**	**Rp 0**	**2 Jenis**	**Rp 181,500,000.00**	**0.00 %**	**Rp 4,800,000.00**	**0.00 %**	**Rp 0**	**0.00 %**	**Rp 0**	**0.00 %**	**Rp 0**	**0.00 %**	**Rp 4,800,000.00**	**0.00 %**	**2.64 %**	**0.00 %**	**Rp 4,800,000.00**	**0.00 %**	**0.00 %**	**Dinas Tanaman Pangan, Hortikultura dan Peternakan**
18		3	27	04	2.03	0002	Penyediaan Pelayanan Jasa Medik Veteriner	Jumlah Pelayanan Jasa Medik Veteriner	12 Laporan	Rp 0	0 Laporan	Rp 0	12 Laporan	Rp 181,500,000.00	0 Laporan	Rp 4,800,000.00	0 Laporan	Rp 0	0 Laporan	Rp 0	0 Laporan	Rp 0	0 Laporan	Rp 4,800,000.00	0.00 %	2.64 %	0 Laporan	Rp 4,800,000.00	0.00 %	0.00 %	Dinas Tanaman Pangan, Hortikultura dan Peternakan
		3	**27**	**04**	**2.04**		**Penerapan dan Pengawasan Persyaratan Teknis Kesehatan Masyarakat Veteriner**	**Jumlah Sampel Produk Asal Hewan Yang Diperiksa (Sampel)**	**290 Sampel**	**Rp 0**	**0.00 %**	**Rp 43,717,900.00**	**50 Sampel**	**Rp 55,000,000.00**	**25.00 %**	**Rp 2,730,000.00**	**25.00 %**	**Rp 8,255,000.00**	**0.00 %**	**Rp 0**	**50.00 %**	**Rp 21,385,600.00**	**100.00 %**	**Rp 32,370,600.00**	**200.00 %**	**58.86 %**	**100.00 %**	**Rp 76,088,500.00**	**100.00 %**	**0.00 %**	**Dinas Tanaman Pangan, Hortikultura dan Peternakan**
19		3	27	04	2.04	0002	Pengawasan Peredaran Hewan dan Produk Hewan	Jumlah Pengawasan Peredaran Hewan dan Produk Hewan	5 Laporan	Rp 0	0 Laporan	Rp 0	1 Laporan	Rp 55,000,000.00	0.25 Laporan	Rp 2,730,000.00	0.25 Laporan	Rp 8,255,000.00	0 Laporan	Rp 0	0.5 Laporan	Rp 21,385,600.00	1 Laporan	Rp 32,370,600.00	100.00 %	58.86 %	1 Laporan	Rp 32,370,600.00	20.00 %	0.00 %	Dinas Tanaman Pangan, Hortikultura dan Peternakan
														Rata-rata capaian kinerja (%)	**12.50**	**2.36**	**12.50**	**13.22**	**0.00**	**Rp 0**	**25.00**	**25.13**			**50.00**	**40.81**			**10.00**	**0.00**	
														Predikat kinerja	**SR**	**SR**	**SR**	**SR**	**SR**	**SR**	**SR**	**SR**			**SR**	**SR**			**SR**	**SR**	
	Meningkatnya pertumbuhan sektor unggulan pertanian, perkebunan, perikanan dan peternakan	**3**	**27**	**05**			**PROGRAM PENGENDALIAN DAN PENANGGULANGAN BENCANA PERTANIAN**	**Persentase kerusakan diakibatkan Puso (%)**	**5 %**	**Rp 0**		**Rp 31,799,500.00**	**5 %**	**Rp 44,274,776.00**		**Rp 4,700,000.00**		**Rp 4,280,000.00**		**Rp 0**		**Rp 33,681,000.00**		**Rp 42,661,000.00**		**96.36 %**		**Rp 74,460,500.00**		**0.00 %**	**Dinas Tanaman Pangan, Hortikultura dan Peternakan**
		3	**27**	**05**	**2.01**		**Pengendalian dan Penanggulangan Bencana Pertanian Kabupaten/Kota**	**Persentase Serangan OPT Padi Yang dikendalikan (%)**	**100 %**	**Rp 0**	**0.00 %**	**Rp 64,949,100.00**	**100 %**	**Rp 44,274,776.00**	**25.00 %**	**Rp 4,700,000.00**	**25.00 %**	**Rp 4,280,000.00**	**0.00 %**	**Rp 0**	**50.00 %**	**Rp 33,681,000.00**	**100.00 %**	**Rp 42,661,000.00**	**100.00 %**	**96.36 %**	**100.00 %**	**Rp 107,610,100.00**	**100.00 %**	**0.00 %**	**Dinas Tanaman Pangan, Hortikultura dan Peternakan**
20		3	27	05	2.01	0001	Pengendalian Organisme Pengganggu Tumbuhan (OPT) Tanaman Pangan, Hortikultura, dan Perkebunan	Jumlah Luas Serangan Organisme Pengganggu Tumbuhan (OPT) Tanaman Pangan, Hortikultura, dan Perkebunan yang Dikendalikan	300 Ha	Rp 0	100 Ha	Rp 31,799,500.00	50 Ha	Rp 44,274,776.00	12.5 Ha	Rp 4,700,000.00	12.5 Ha	Rp 4,280,000.00	0 Ha	Rp 0	25 Ha	Rp 33,681,000.00	50 Ha	Rp 42,661,000.00	100.00 %	96.36 %	150 Ha	Rp 74,460,500.00	50.00 %	0.00 %	Dinas Tanaman Pangan, Hortikultura dan Peternakan
														Rata-rata capaian kinerja (%)	**25.00**	**10.62**	**25.00**	**9.67**	**0.00**	**Rp 0**	**50.00**	**76.07**			**100.00**	**96.36**			**50.00**	**0.00**	
														Predikat kinerja	**SR**	**SR**	**SR**	**SR**	**SR**	**SR**	**SR**	**T**			**ST**	**ST**			**SR**	**SR**	
	Meningkatnya pertumbuhan sektor unggulan pertanian, perkebunan, perikanan dan peternakan	**3**	**27**	**07**			**PROGRAM PENYULUHAN PERTANIAN**	**Persentase Kelompok tani yang meningkat kelas kemampuannya (%)**	**10 %**	**Rp 0**		**Rp 684,523,188.00**	**2 %**	**Rp 754,150,605.00**		**Rp 29,545,698.00**		**Rp 16,055,000.00**		**Rp 7,586,000**		**Rp 569,482,872.00**		**Rp 622,669,570.00**		**82.57 %**		**Rp 1,307,192,758.00**		**0.00 %**	**Dinas Tanaman Pangan, Hortikultura dan Peternakan**
		3	**27**	**07**	**2.01**		**Pelaksanaan Penyuluhan Pertanian**	**Jumlah Dokumen Program Penyuluhan Pertanian (Dokumen)**	**20 Dokumen**	**Rp 0**	**0.00 %**	**Rp 1,018,685,354.00**	**4 Dokumen**	**Rp 754,150,605.00**	**41.67 %**	**Rp 29,545,698.00**	**8.33 %**	**Rp 16,055,000.00**	**8.33 %**	**Rp 7,586,000**	**41.67 %**	**Rp 569,482,872.00**	**100.00 %**	**Rp 622,669,570.00**	**2500.00 %**	**82.57 %**	**100.00 %**	**Rp 1,641,354,924.00**	**100.00 %**	**0.00 %**	**Dinas Tanaman Pangan, Hortikultura dan Peternakan**
21		3	27	07	2.01	0001	Peningkatan Kapasitas Kelembagaan Penyuluhan Pertanian di Kecamatan dan Desa	Jumlah Kelembagaan Penyuluhan Pertanian di Kecamatan dan Desa yang Ditingkatkan Kapasitasnya	5 Unit	Rp 0	1 Unit	Rp 24,977,300.00	1 Unit	Rp 54,136,633.00	0 Unit	Rp 3,850,000.00	0 Unit	Rp 3,850,000.00	0 Unit	Rp 1,836,000	1 Unit	Rp 36,809,000.00	1 Unit	Rp 46,345,000.00	100.00 %	85.61 %	2 Unit	Rp 71,322,300.00	40.00 %	0.00 %	Dinas Tanaman Pangan, Hortikultura dan Peternakan
22		3	27	07	2.01	0002	Pengembangan Kapasitas Kelembagaan Petani di Kecamatan dan Desa	Jumlah Kelembagaan Petani di Kecamatan dan Desa yang Ditingkatkan Kapasitasnya	500 Unit	Rp 0	100 Unit	Rp 295,804,770.00	100 Unit	Rp 264,413,972.00	25 Unit	Rp 1,900,000.00	25 Unit	Rp 4,850,000.00	25 Unit	Rp 5,750,000	25 Unit	Rp 68,148,486.00	100 Unit	Rp 80,648,486.00	100.00 %	30.50 %	200 Unit	Rp 376,453,256.00	40.00 %	0.00 %	Dinas Tanaman Pangan, Hortikultura dan Peternakan
23		3	27	07	2.01	0003	Penyediaan dan Pemanfaatan Sarana dan Prasarana Penyuluhan Pertanian	Jumlah Sarana dan Prasarana Penyuluhan Pertanian	19 Unit	Rp 0	19 Unit	Rp 363,741,118.00	19 Unit	Rp 435,600,000.00	19 Unit	Rp 23,795,698.00	0 Unit	Rp 7,355,000.00	0 Unit	Rp 0	0 Unit	Rp 464,525,386.00	19 Unit	Rp 495,676,084.00	100.00 %	113.79 %	38 Unit	Rp 859,417,202.00	200.00 %	0.00 %	Dinas Tanaman Pangan, Hortikultura dan Peternakan
														Rata-rata capaian kinerja (%)	**41.67**	**4.43**	**8.33**	**3.54**	**8.33**	**Rp 2**	**41.67**	**66.80**			**100.00**	**76.63**			**93.33**	**0.00**	
														Predikat kinerja	**SR**	**SR**	**SR**	**SR**	**SR**	**SR**	**SR**	**S**			**ST**	**T**			**ST**	**SR**	

No	Sasaran	Kode					Urusan / Bidang Urusan Pemerintahan Daerah dan Program / Kegiatan / Sub Kegiatan	Indikator Kinerja Program (outcome) / Kegiatan (output) / Sub Kegiatan	Target Akhir Renstra Tahun RPJM/Renstra (2021-2026)		Realisasi Capaian Kinerja RKPD sampai dengan Tahun sebelumnya (2023)		Target Kinerja & Anggaran RKPD Tahun yang dievaluasi (2024)		Realisasi Kinerja Pada Triwulan (2024)								Realisasi Capaian Kinerja & Anggaran RKPD Tahun yang dievaluasi (2024)		Tingkat Capaian Kinerja & Realisasi		Realisasi Kinerja & Anggaran RPJM/Renstra s/d Tahun yang dievaluasi		Tingkat Capaian Kinerja & Realisasi		Perangkat Daerah Penanggung Jawab
															I		II		III		IV										
1	2	3					4	5	6		7		8		9		10		11		12		13 = (9 + 10 + 11 + 12)		14 = (13 / 8 * 100) %		15 = (7 + 13)		16 = (15 / 6 * 100) %		17
									K	Rp	K	Rp	K	Rp	K	Rp	K	Rp	K	Rp	K	Rp	K	Rp	K (%)	Rp (%)	K	Rp	K (%)	Rp (%)	
		X					NON URUSAN																								
		X	XX				URUSAN PEMERINTAHAN BIDANG XX																								
	Meningkatnya kinerja pembinaan akuntabilitas kinerja	**X**	**XX**	**01**			**PROGRAM PENUNJANG URUSAN PEMERINTAHAN DAERAH KABUPATEN/KOTA**	**Persentase pemenuhan kebutuhan penunjang Perangkat Daerah**	**100 %**	**Rp 0**		**Rp 0**	**100 %**	**Rp 14,118,064,516.00**		**Rp 2,110,637,703.00**		**Rp 2,083,245,105.00**		**Rp 1,374,636,259**		**Rp 2,462,197,081.00**		**Rp 8,030,716,148.00**		**56.88 %**		**Rp 8,030,716,148.00**		**0.00 %**	**Dinas Tanaman Pangan, Hortikultura dan Peternakan**
		X	**XX**	**01**	**2.01**		**Perencanaan, Penganggaran, dan Evaluasi Kinerja Perangkat Daerah**	**Persentase pemenuhan dokumen perencanaan, penganggaran dan evaluasi Perangkat Daerah (%)**	**100 %**	**Rp 0**	**0.00 %**	**Rp 35,755,800.00**	**100 %**	**Rp 54,886,425.00**	**25.00 %**	**Rp 0**	**8.33 %**	**Rp 0**	**20.83 %**	**Rp 0**	**12.50 %**	**Rp 40,397,100.00**	**66.67 %**	**Rp 40,397,100.00**	**66.67 %**	**73.60 %**	**66.67 %**	**Rp 76,152,900.00**	**66.67 %**	**0.00 %**	**Dinas Tanaman Pangan, Hortikultura dan Peternakan**
24		X	XX	01	2.01	0001	Penyusunan Dokumen Perencanaan Perangkat Daerah	Jumlah Dokumen Perencanaan Perangkat Daerah	7 Dokumen	Rp 0	0 Dokumen	Rp 0	1 Dokumen	Rp 13,322,312.00	0 Dokumen	Rp 0	0.5 Dokumen	Rp 0	0.25 Dokumen	Rp 0	0.25 Dokumen	Rp 23,897,800.00	1 Dokumen	Rp 23,897,800.00	100.00 %	179.38 %	1 Dokumen	Rp 23,897,800.00	14.29 %	0.00 %	Dinas Tanaman Pangan, Hortikultura dan Peternakan
25		X	XX	01	2.01	0002	Koordinasi dan Penyusunan Dokumen RKA-SKPD	Jumlah Dokumen RKA-SKPD dan Laporan Hasil Koordinasi Penyusunan Dokumen RKA-SKPD	10 Dokumen	Rp 0	0 Dokumen	Rp 0	2 Dokumen	Rp 16,089,583.00	0 Dokumen	Rp 0	0 Dokumen	Rp 0	1 Dokumen	Rp 0	1 Dokumen	Rp 6,807,400.00	2 Dokumen	Rp 6,807,400.00	100.00 %	42.31 %	2 Dokumen	Rp 6,807,400.00	20.00 %	0.00 %	Dinas Tanaman Pangan, Hortikultura dan Peternakan
26		X	XX	01	2.01	0003	Koordinasi dan Penyusunan Dokumen Perubahan RKA-SKPD	Jumlah Dokumen Perubahan RKA-SKPD dan Laporan Hasil Koordinasi Penyusunan Dokumen Perubahan RKA-SKPD	10 Dokumen	Rp 0	0 Dokumen	Rp 0	2 Dokumen	Rp 1,800,000.00	0 Dokumen	Rp 0	0 Dokumen	Rp 0	0 Dokumen	Rp 0	0 Dokumen	Rp 0	0 Dokumen	Rp 0	0.00 %	0.00 %	0 Dokumen	Rp 0	0.00 %	0.00 %	Dinas Tanaman Pangan, Hortikultura dan Peternakan
27		X	XX	01	2.01	0004	Koordinasi dan Penyusunan DPA-SKPD	Jumlah Dokumen DPA-SKPD dan Laporan Hasil Koordinasi Penyusunan Dokumen DPA-SKPD	10 Dokumen	Rp 0	0 Dokumen	Rp 0	2 Dokumen	Rp 3,470,250.00	1 Dokumen	Rp 0	0 Dokumen	Rp 0	1 Dokumen	Rp 0	0 Dokumen	Rp 2,489,600.00	2 Dokumen	Rp 2,489,600.00	100.00 %	71.74 %	2 Dokumen	Rp 2,489,600.00	20.00 %	0.00 %	Dinas Tanaman Pangan, Hortikultura dan Peternakan
28		X	XX	01	2.01	0005	Koordinasi dan Penyusunan Perubahan DPA- SKPD	Jumlah Dokumen Perubahan DPA-SKPD dan Laporan Hasil Koordinasi Penyusunan Dokumen Perubahan DPA-SKPD	10 Dokumen	Rp 0	0 Dokumen	Rp 0	2 Dokumen	Rp 2,954,280.00	0 Dokumen	Rp 0	0 Dokumen	Rp 0	0 Dokumen	Rp 0	0 Dokumen	Rp 0	0 Dokumen	Rp 0	0.00 %	0.00 %	0 Dokumen	Rp 0	0.00 %	0.00 %	Dinas Tanaman Pangan, Hortikultura dan Peternakan
29		X	XX	01	2.01	0006	Koordinasi dan Penyusunan Laporan Capaian Kinerja dan Ikhtisar Realisasi Kinerja SKPD	Jumlah Laporan Capaian Kinerja dan Ikhtisar Realisasi Kinerja SKPD dan Laporan Hasil Koordinasi Penyusunan Laporan Capaian Kinerja dan Ikhtisar Realisasi Kinerja SKPD	15 Laporan	Rp 0	0 Laporan	Rp 0	3 Laporan	Rp 17,250,000.00	3 Laporan	Rp 0	0 Laporan	Rp 0	0 Laporan	Rp 0	0 Laporan	Rp 7,202,300.00	3 Laporan	Rp 7,202,300.00	100.00 %	41.75 %	3 Laporan	Rp 7,202,300.00	20.00 %	0.00 %	Dinas Tanaman Pangan, Hortikultura dan Peternakan
		X	**XX**	**01**	**2.02**		**Administrasi Keuangan Perangkat Daerah**	**Persentase pemenuhan administrasi keuangan Perangkat Daerah (%)**	**100 %**	**Rp 0**	**0.00 %**	**Rp 7,017,241,885.00**	**100 %**	**Rp 13,075,118,266.00**	**43.75 %**	**Rp 2,030,102,269.00**	**6.25 %**	**Rp 2,016,422,378.00**	**6.25 %**	**Rp 1,208,686,259**	**37.50 %**	**Rp 1,450,768,197.00**	**93.75 %**	**Rp 6,705,979,103.00**	**93.75 %**	**51.29 %**	**93.75 %**	**Rp 13,723,220,988.00**	**93.75 %**	**0.00 %**	**Dinas Tanaman Pangan, Hortikultura dan Peternakan**
30		X	XX	01	2.02	0001	Penyediaan Gaji dan Tunjangan ASN	Jumlah Orang yang Menerima Gaji dan Tunjangan ASN	112 Orang/bulan	Rp 0	0 Orang/bulan	Rp 0	112 Orang/bulan	Rp 12,978,570,766.00	84 Orang/bulan	Rp 2,021,002,269.00	0 Orang/bulan	Rp 2,016,422,378.00	0 Orang/bulan	Rp 1,208,686,259	0 Orang/bulan	Rp 1,388,120,897.00	84 Orang/bulan	Rp 6,629,731,803.00	75.00 %	51.08 %	84 Orang/bulan	Rp 6,629,731,803.00	75.00 %	0.00 %	Dinas Tanaman Pangan, Hortikultura dan Peternakan
31		X	XX	01	2.02	0003	Pelaksanaan Penatausahaan dan Pengujian/Verifikasi Keuangan SKPD	Jumlah Dokumen Penatausahaan dan Pengujian/Verifikasi Keuangan SKPD	1 Dokumen	Rp 0	0 Dokumen	Rp 0	1 Dokumen	Rp 57,960,000.00	0.25 Dokumen	Rp 8,500,000.00	0 Dokumen	Rp 0	0 Dokumen	Rp 0	0.75 Dokumen	Rp 42,870,300.00	1 Dokumen	Rp 51,370,300.00	100.00 %	88.63 %	1 Dokumen	Rp 51,370,300.00	100.00 %	0.00 %	Dinas Tanaman Pangan, Hortikultura dan Peternakan
32		X	XX	01	2.02	0005	Koordinasi dan Penyusunan Laporan Keuangan Akhir Tahun SKPD	Jumlah Laporan Keuangan Akhir Tahun SKPD dan Laporan Hasil Koordinasi Penyusunan Laporan Keuangan Akhir Tahun SKPD	5 Laporan	Rp 0	0 Laporan	Rp 0	1 Laporan	Rp 5,512,500.00	0.5 Laporan	Rp 0	0 Laporan	Rp 0	0 Laporan	Rp 0	0.5 Laporan	Rp 3,664,000.00	1 Laporan	Rp 3,664,000.00	100.00 %	66.47 %	1 Laporan	Rp 3,664,000.00	20.00 %	0.00 %	Dinas Tanaman Pangan, Hortikultura dan Peternakan
33		X	XX	01	2.02	0007	Koordinasi dan Penyusunan Laporan Keuangan Bulanan/ Triwulanan/ Semesteran SKPD	Jumlah Laporan Keuangan Bulanan/ Triwulanan/ Semesteran SKPD dan Laporan Koordinasi Penyusunan Laporan Keuangan Bulanan/Triwulanan/Semesteran SKPD	12 Laporan	Rp 0	0 Laporan	Rp 0	2 Laporan	Rp 33,075,000.00	0.5 Laporan	Rp 600,000.00	0.5 Laporan	Rp 4,500,000.00	0.5 Laporan	Rp 0	0.5 Laporan	Rp 16,113,000.00	2 Laporan	Rp 21,213,000.00	100.00 %	64.14 %	2 Laporan	Rp 21,213,000.00	16.67 %	0.00 %	Dinas Tanaman Pangan, Hortikultura dan Peternakan
		X	**XX**	**01**	**2.03**		**Administrasi Barang Milik Daerah pada Perangkat Daerah**	**Persentase pemenuhan administrasi BMD Perangkat Daerah (%)**	**100 %**	**Rp 0**	**0.00 %**	**Rp 0**	**100 %**	**Rp 49,392,000.00**	**25.00 %**	**Rp 4,100,000.00**	**25.00 %**	**Rp 9,200,000.00**	**25.00 %**	**Rp 0**	**25.00 %**	**Rp 26,636,000.00**	**100.00 %**	**Rp 39,936,000.00**	**100.00 %**	**80.86 %**	**100.00 %**	**Rp 39,936,000.00**	**100.00 %**	**0.00 %**	**Dinas Tanaman Pangan, Hortikultura dan Peternakan**
34		X	XX	01	2.03	0006	Penatausahaan Barang Milik Daerah pada SKPD	Jumlah Laporan Penatausahaan Barang Milik Daerah pada SKPD	10 Laporan	Rp 0	0 Laporan	Rp 0	2 Laporan	Rp 49,392,000.00	0.5 Laporan	Rp 4,100,000.00	0.5 Laporan	Rp 9,200,000.00	0.5 Laporan	Rp 0	0.5 Laporan	Rp 26,636,000.00	2 Laporan	Rp 39,936,000.00	100.00 %	80.86 %	2 Laporan	Rp 39,936,000.00	20.00 %	0.00 %	Dinas Tanaman Pangan, Hortikultura dan Peternakan
		X	**XX**	**01**	**2.05**		**Administrasi Kepegawaian Perangkat Daerah**	**Persentase pemenuhan kepegawaian Perangkat Daerah (%)**	**45 %**	**Rp 0**	**0.00 %**	**Rp 0**	**35 %**	**Rp 55,000,000.00**	**0.00 %**	**Rp 0**	**0.00 %**	**Rp 0**	**0.00 %**	**Rp 0**	**0.00 %**	**Rp 0**	**0.00 %**	**Rp 0**	**0.00 %**	**0.00 %**	**0.00 %**	**Rp 0**	**0.00 %**	**0.00 %**	**Dinas Tanaman Pangan, Hortikultura dan Peternakan**
35		X	XX	01	2.05	0009	Pendidikan dan Pelatihan Pegawai Berdasarkan Tugas dan Fungsi	Jumlah Pegawai Berdasarkan Tugas dan Fungsi yang Mengikuti Pendidikan dan Pelatihan	5 Orang	Rp 0	0 Orang	Rp 0	1 Orang	Rp 55,000,000.00	0 Orang	Rp 0	0 Orang	Rp 0	0 Orang	Rp 0	0 Orang	Rp 0	0 Orang	Rp 0	0.00 %	0.00 %	0 Orang	Rp 0	0.00 %	0.00 %	Dinas Tanaman Pangan, Hortikultura dan Peternakan
		X	**XX**	**01**	**2.06**		**Administrasi Umum Perangkat Daerah**	**Persentase pemenuhan administrasi umum (%)**	**100 %**	**Rp 0**	**0.00 %**	**Rp 168,717,422.00**	**100 %**	**Rp 276,071,140.00**	**21.47 %**	**Rp 35,425,300.00**	**28.13 %**	**Rp 26,369,550.00**	**21.47 %**	**Rp 0**	**28.93 %**	**Rp 169,014,100.00**	**100.00 %**	**Rp 230,808,950.00**	**100.00 %**	**83.60 %**	**100.00 %**	**Rp 399,526,372.00**	**100.00 %**	**0.00 %**	**Dinas Tanaman Pangan, Hortikultura dan Peternakan**
36		X	XX	01	2.06	0001	Penyediaan Komponen Instalasi Listrik/Penerangan Bangunan Kantor	Jumlah Paket Komponen Instalasi Listrik/Penerangan Bangunan Kantor yang Disediakan	10 Paket	Rp 0	0 Paket	Rp 0	2 Paket	Rp 2,944,695.00	0 Paket	Rp 0	1 Paket	Rp 880,000.00	0 Paket	Rp 0	1 Paket	Rp 1,496,000.00	2 Paket	Rp 2,376,000.00	100.00 %	80.69 %	2 Paket	Rp 2,376,000.00	20.00 %	0.00 %	Dinas Tanaman Pangan, Hortikultura dan Peternakan
37		X	XX	01	2.06	0004	Penyediaan Bahan Logistik Kantor	Jumlah Paket Bahan Logistik Kantor yang Disediakan	60 Paket	Rp 0	0 Paket	Rp 0	12 Paket	Rp 29,925,905.00	3 Paket	Rp 6,369,000.00	3 Paket	Rp 3,375,000.00	3 Paket	Rp 0	3 Paket	Rp 52,687,000.00	12 Paket	Rp 62,431,000.00	100.00 %	208.62 %	12 Paket	Rp 62,431,000.00	20.00 %	0.00 %	Dinas Tanaman Pangan, Hortikultura dan Peternakan
38		X	XX	01	2.06	0005	Penyediaan Barang Cetakan dan Penggandaan	Jumlah Paket Barang Cetakan dan Penggandaan yang Disediakan	30 Paket	Rp 0	0 Paket	Rp 0	6 Paket	Rp 10,449,543.00	2 Paket	Rp 2,416,000.00	1 Paket	Rp 2,416,000.00	2 Paket	Rp 0	1 Paket	Rp 11,167,600.00	6 Paket	Rp 15,999,600.00	100.00 %	153.11 %	6 Paket	Rp 15,999,600.00	20.00 %	0.00 %	Dinas Tanaman Pangan, Hortikultura dan Peternakan
39		X	XX	01	2.06	0006	Penyediaan Bahan Bacaan dan Peraturan Perundang-undangan	Jumlah Dokumen Bahan Bacaan dan Peraturan Perundang-Undangan yang Disediakan	10 Dokumen	Rp 0	0 Dokumen	Rp 0	2 Dokumen	Rp 8,075,997.00	0.5 Dokumen	Rp 599,000.00	0.5 Dokumen	Rp 832,000.00	0.5 Dokumen	Rp 0	0.5 Dokumen	Rp 2,215,500.00	2 Dokumen	Rp 3,646,500.00	100.00 %	45.15 %	2 Dokumen	Rp 3,646,500.00	20.00 %	0.00 %	Dinas Tanaman Pangan, Hortikultura dan Peternakan
40		X	XX	01	2.06	0009	Penyelenggaraan Rapat Koordinasi dan Konsultasi SKPD	Jumlah Laporan Penyelenggaraan Rapat Koordinasi dan Konsultasi SKPD	1250 Laporan	Rp 0	0 Laporan	Rp 0	250 Laporan	Rp 224,675,000.00	60 Laporan	Rp 26,041,300.00	60 Laporan	Rp 18,866,550.00	60 Laporan	Rp 0	70 Laporan	Rp 101,448,000.00	250 Laporan	Rp 146,355,850.00	100.00 %	65.14 %	250 Laporan	Rp 146,355,850.00	20.00 %	0.00 %	Dinas Tanaman Pangan, Hortikultura dan Peternakan
		X	**XX**	**01**	**2.07**		**Pengadaan Barang Milik Daerah Penunjang Urusan Pemerintah Daerah.**	**Jumlah Pengadaan BMD (Unit)**	**57 Unit**	**Rp 0**	**0.00 %**	**Rp 41,450,000.00**	**11 Unit**	**Rp 255,000,000.00**	**0.00 %**	**Rp 0**	**0.00 %**	**Rp 0**	**0.00 %**	**Rp 0**	**40.00 %**	**Rp 102,097,200.00**	**40.00 %**	**Rp 102,097,200.00**	**363.64 %**	**40.04 %**	**40.00 %**	**Rp 143,547,200.00**	**40.00 %**	**0.00 %**	**Dinas Tanaman Pangan, Hortikultura dan Peternakan**
41		X	XX	01	2.07	0002	Pengadaan Kendaraan Dinas Operasional atau Lapangan	Jumlah Unit Kendaraan Dinas Operasional atau Lapangan yang Disediakan	4 Unit	Rp 0	0 Unit	Rp 0	1 Unit	Rp 150,000,000.00	0 Unit	Rp 0	0 Unit	Rp 0	0 Unit	Rp 0	0 Unit	Rp 0	0 Unit	Rp 0	0.00 %	0.00 %	0 Unit	Rp 0	0.00 %	0.00 %	Dinas Tanaman Pangan, Hortikultura dan Peternakan
42		X	XX	01	2.07	0005	Pengadaan Mebel	Jumlah Paket Mebel yang Disediakan	25 Unit	Rp 0	0 Unit	Rp 0	5 Unit	Rp 5,000,000.00	0 Unit	Rp 0	0 Unit	Rp 0	0 Unit	Rp 0	5 Unit	Rp 8,233,200.00	5 Unit	Rp 8,233,200.00	100.00 %	164.66 %	5 Unit	Rp 8,233,200.00	20.00 %	0.00 %	Dinas Tanaman Pangan,
43		X	XX	01	2.07	0006	Pengadaan Peralatan dan Mesin Lainnya	Jumlah Unit Peralatan dan Mesin Lainnya yang Disediakan	25 Unit	Rp 0	0 Unit	Rp 0	5 Unit	Rp 50,000,000.00	0 Unit	Rp 0	0 Unit	Rp 0	0 Unit	Rp 0	7 Unit	Rp 93,864,000.00	7 Unit	Rp 93,864,000.00	140.00 %	187.73 %	7 Unit	Rp 93,864,000.00	28.00 %	0.00 %	Dinas Tanaman Pangan, Hortikultura dan Peternakan
44		X	XX	01	2.07	0009	Pengadaan Gedung Kantor atau Bangunan Lainnya	Jumlah Unit Gedung Kantor atau Bangunan Lainnya yang Disediakan	3 Unit	Rp 0	0 Unit	Rp 0	1 Unit	Rp 50,000,000.00	0 Unit	Rp 0	0 Unit	Rp 0	0 Unit	Rp 0	0 Unit	Rp 0	0 Unit	Rp 0	0.00 %	0.00 %	0 Unit	Rp 0	0.00 %	0.00 %	Dinas Tanaman Pangan, Hortikultura dan Peternakan
45		X	XX	01	2.07	0010	Pengadaan Sarana dan Prasarana Gedung Kantor atau Bangunan Lainnya	Jumlah Unit Sarana dan Prasarana Gedung Kantor atau Bangunan Lainnya yang Disediakan	1 Unit	Rp 0	0 Unit	Rp 0	0 Unit	Rp 0	0 Unit	Rp 0	0 Unit	Rp 0	0 Unit	Rp 0	0 Unit	Rp 0	0 Unit	Rp 0	0.00 %	0.00 %	0 Unit	Rp 0	0.00 %	0.00 %	Dinas Tanaman Pangan, Hortikultura dan Peternakan
46		X	XX	01	2.07	0011	Pengadaan Sarana dan Prasarana Pendukung Gedung Kantor atau Bangunan Lainnya	Jumlah Unit Sarana dan Prasarana Pendukung Gedung Kantor atau Bangunan Lainnya yang Disediakan	0 Unit	Rp 0	0 Unit	Rp 0	0 Unit	Rp 0	0 Unit	Rp 0	0 Unit	Rp 0	0 Unit	Rp 0	0 Unit	Rp 0	0 Unit	Rp 0	0.00 %	0.00 %	0 Unit	Rp 0	0.00 %	0.00 %	Dinas Tanaman Pangan, Hortikultura dan Peternakan
		X	**XX**	**01**	**2.08**		**Penyediaan Jasa Penunjang Urusan Pemerintahan Daerah**	**Persentase pemenuhan jasa penunjang OPD**	**100 %**	**Rp 0**	**0.00 %**	**Rp 123,578,757.00**	**100 %**	**Rp 193,816,685.00**	**25.00 %**	**Rp 25,277,234.00**	**25.00 %**	**Rp 31,253,177.00**	**25.00 %**	**Rp 0**	**25.00 %**	**Rp 86,880,984.00**	**100.00 %**	**Rp 143,411,395.00**	**100.00 %**	**73.99 %**	**100.00 %**	**Rp 266,990,152.00**	**100.00 %**	**0.00 %**	**Dinas Tanaman Pangan, Hortikultura dan Peternakan**
47		X	XX	01	2.08	0002	Penyediaan Jasa Komunikasi, Sumber Daya Air dan Listrik	Jumlah Laporan Penyediaan Jasa Komunikasi, Sumber Daya Air dan Listrik yang Disediakan	60 Laporan	Rp 0	0 Laporan	Rp 0	12 Laporan	Rp 53,956,685.00	3 Laporan	Rp 10,077,234.00	3 Laporan	Rp 10,733,177.00	3 Laporan	Rp 0	3 Laporan	Rp 31,400,984.00	12 Laporan	Rp 52,211,395.00	100.00 %	96.77 %	12 Laporan	Rp 52,211,395.00	20.00 %	0.00 %	Dinas Tanaman Pangan, Hortikultura dan Peternakan
48		X	XX	01	2.08	0004	Penyediaan Jasa Pelayanan Umum Kantor	Jumlah Laporan Penyediaan Jasa Pelayanan Umum Kantor yang Disediakan	60 Laporan	Rp 0	0 Laporan	Rp 0	12 Laporan	Rp 139,860,000.00	3 Laporan	Rp 15,200,000.00	3 Laporan	Rp 20,520,000.00	3 Laporan	Rp 0	3 Laporan	Rp 55,480,000.00	12 Laporan	Rp 91,200,000.00	100.00 %	65.21 %	12 Laporan	Rp 91,200,000.00	20.00 %	0.00 %	Dinas Tanaman Pangan, Hortikultura dan Peternakan
		X	**XX**	**01**	**2.09**		**Pemeliharaan Barang Milik Daerah Penunjang Urusan Pemerintahan Daerah**	**Persentase pemenuhan pemeliharaan BMD (%)**	**100 %**	**Rp 0**	**0.00 %**	**Rp 51,336,500.00**	**100 %**	**Rp 161,132,000.00**	**16.33 %**	**Rp 15,732,900.00**	**0.00 %**	**Rp 0**	**49.67 %**	**Rp 165,950,000**	**34.00 %**	**Rp 586,403,500.00**	**100.00 %**	**Rp 768,086,400.00**	**100.00 %**	**476.68 %**	**100.00 %**	**Rp 819,422,900.00**	**100.00 %**	**0.00 %**	**Dinas Tanaman Pangan, Hortikultura dan Peternakan**
49		X	XX	01	2.09	0002	Penyediaan Jasa Pemeliharaan, Biaya Pemeliharaan, Pajak dan Perizinan Kendaraan Dinas Operasional atau Lapangan	Jumlah Kendaraan Dinas Operasional atau Lapangan yang Dipelihara dan dibayarkan Pajak dan Perizinannya	250 Unit	Rp 0	0 Unit	Rp 0	50 Unit	Rp 103,257,000.00	12 Unit	Rp 15,002,900.00	0 Unit	Rp 0	12 Unit	Rp 0	26 Unit	Rp 63,503,500.00	50 Unit	Rp 78,506,400.00	100.00 %	76.03 %	50 Unit	Rp 78,506,400.00	20.00 %	0.00 %	Dinas Tanaman Pangan, Hortikultura dan Peternakan
50		X	XX	01	2.09	0006	Pemeliharaan Peralatan dan Mesin Lainnya	Jumlah Peralatan dan Mesin Lainnya yang Dipelihara	10 Unit	Rp 0	0 Unit	Rp 0	2 Unit	Rp 7,875,000.00	0.5 Unit	Rp 730,000.00	0 Unit	Rp 0	0.5 Unit	Rp 0	1 Unit	Rp 7,750,000.00	2 Unit	Rp 8,480,000.00	100.00 %	107.68 %	2 Unit	Rp 8,480,000.00	20.00 %	0.00 %	Dinas Tanaman Pangan, Hortikultura dan Peternakan
51		X	XX	01	2.09	0009	Pemeliharaan/Rehabilitasi Gedung Kantor dan Bangunan Lainnya	Jumlah Gedung Kantor dan Bangunan Lainnya yang Dipelihara/Direhabilitasi	5 Unit	Rp 0	0 Unit	Rp 0	1 Unit	Rp 50,000,000.00	0 Unit	Rp 0	0 Unit	Rp 0	1 Unit	Rp 165,950,000	0 Unit	Rp 515,150,000.00	1 Unit	Rp 681,100,000.00	100.00 %	1362.20 %	1 Unit	Rp 681,100,000.00	20.00 %	0.00 %	Dinas Tanaman Pangan, Hortikultura dan Peternakan
														Rata-rata capaian kinerja (%)	**19.87**	**5.61**	**10.35**	**5.90**	**17.19**	**Rp 12**	**28.10**	**94.13**			**75.54**	**117.83**			**19.78**	**0.00**	
														Predikat kinerja	**SR**	**SR**	**SR**	**SR**	**SR**	**SR**	**SR**	**ST**			**T**	**UNK**			**SR**	**SR**	

Faktor pendorong keberhasilan kinerja:

Faktor penghambat pencapaian kinerja:

Tindak lanjut yang diperlukan dalam triwulan berikutnya:

Tindak lanjut yang diperlukan dalam Renja Perangkat Daerah berikutnya:

Evaluasi Terhadap Hasil RKPD Perangkat Daerah
Kabupaten Bengkulu Utara
Tahun 2024

No	Sasaran	Kode					Urusan / Bidang Urusan Pemerintahan Daerah dan Program / Kegiatan / Sub Kegiatan	Indikator Kinerja Program (outcome) / Kegiatan (output) / Sub Kegiatan (sub-	Target Akhir Renstra Tahun RPJM/Renstra (2021-2026)		Realisasi Capaian Kinerja RKPD sampai dengan Tahun sebelumnya		Target Kinerja & Anggaran RKPD Tahun yang dievaluasi (2024)		Realisasi Kinerja Pada Triwulan (2024)								Realisasi Capaian Kinerja & Anggaran RKPD Tahun yang		Tingkat Capaian Kinerja & Realisasi		Realisasi Kinerja & Anggaran RPJM/Renstra s/d Tahun yang		Tingkat Capaian Kinerja & Realisasi		Perangkat Daerah Penanggung Jawab
															I		II		III		IV									
1	2	3					4	5	6		7		8		9		10		11		12		13 = (9 + 10 + 11 + 12)		14 = (13 / 8 * 100) %		15 = (7 + 13)		16 = (15 / 6 * 100) %		17
									K	Rp	K	Rp	K	Rp	K	Rp	K	Rp	K	Rp	K	Rp	K	Rp	K (%)	Rp (%)	K	Rp	K (%)	Rp (%)	
		3					**URUSAN PEMERINTAHAN PILIHAN**																							
		3	27				**URUSAN PEMERINTAHAN BIDANG PERTANIAN**																							
		3	27	04			**PROGRAM PENGENDALIAN KESEHATAN HEWAN DAN KESEHATAN MASYARAKAT VETERINER**																							
		3	27	04	2.03		**Pengelolaan Pelayanan Jasa Laboratorium dan Jasa Medik Veteriner dalam Daerah Kabupaten/Kota**																							
1		3	27	04	2.03	0002	Penyediaan Pelayanan Jasa Medik Veteriner	Jumlah Pelayanan Jasa Medik Veteriner	0 Laporan	Rp40,000,000.00	12 Laporan	Rp51,932,600.00	12 Laporan	Rp40,000,000.00	0 Laporan	Rp 0	0 Laporan	Rp 0	0 Laporan	Rp 0	12 Laporan	Rp47,655,000.00	12 Laporan	Rp47,655,000.00	100.00 %	119.14 %	24 Laporan	Rp99,587,600.00	0.00 %	248.97 %	UPTD PUSKESWAN ARGA MAKMUR KELAS A
														Rata-rata capaian kinerja (%)	**0.00**	**0.00**	**0.00**	**0.00**	**0.00**	**0.00**	**100.00**	**119.14**			**100.00**	**119.14**			**0.00**	**248.97**	
														Predikat kinerja	**SR**	**SR**	**SR**	**SR**	**SR**	**SR**	**ST**	**UNK**			**ST**	**UNK**			**SR**	**UNK**	

Faktor pendorong keberhasilan kinerja:
Faktor penghambat pencapaian kinerja:
Tindak lanjut yang diperlukan dalam triwulan berikutnya:
Tindak lanjut yang diperlukan dalam Renja Perangkat Daerah berikutnya:

Evaluasi Terhadap Hasil RKPD Perangkat Daerah
Kabupaten Bengkulu Utara
Tahun 2024

No	Sasaran	Kode					Urusan / Bidang Urusan Pemerintahan Daerah dan Program / Kegiatan / Sub Kegiatan	Indikator Kinerja Program (outcome) / Kegiatan (output) / Sub Kegiatan (sub-	Target Akhir Renstra Tahun RPJM/Renstra (2021-2026)		Realisasi Capaian Kinerja RKPD sampai dengan Tahun sebelumnya		Target Kinerja & Anggaran RKPD Tahun yang dievaluasi (2024)		Realisasi Kinerja Pada Triwulan (2024)								Realisasi Capaian Kinerja & Anggaran RKPD Tahun yang		Tingkat Capaian Kinerja & Realisasi		Realisasi Kinerja & Anggaran RPJM/Renstra s/d Tahun yang		Tingkat Capaian Kinerja & Realisasi		Perangkat Daerah Penanggung Jawab
															I		II		III		IV									
1	2	3					4	5	6		7		8		9		10		11		12		13 = (9 + 10 + 11 + 12)		14 = (13 / 8 * 100) %		15 = (7 + 13)		16 = (15 / 6 * 100) %		17
									K	Rp	K	Rp	K	Rp	K	Rp	K	Rp	K	Rp	K	Rp	K	Rp	K (%)	Rp (%)	K	Rp	K (%)	Rp (%)	
		3					**URUSAN PEMERINTAHAN PILIHAN**																							
		3	27				**URUSAN PEMERINTAHAN BIDANG PERTANIAN**																							
		3	27	04			**PROGRAM PENGENDALIAN KESEHATAN HEWAN DAN KESEHATAN MASYARAKAT VETERINER**																							
		3	27	04	2.03		**Pengelolaan Pelayanan Jasa Laboratorium dan Jasa Medik Veteriner dalam Daerah Kabupaten/Kota**																							
1		3	27	04	2.03	0002	Penyediaan Pelayanan Jasa Medik Veteriner	Jumlah Pelayanan Jasa Medik Veteriner	0 Laporan	Rp35.000.000.00	12 Laporan	Rp49.471.568.00	12 Laporan	Rp35.000.000.00	0 Laporan	Rp 0	0 Laporan	Rp 0	0 Laporan	Rp 0	12 Laporan	Rp41.091.200.00	12 Laporan	Rp41.091.200.00	100.00 %	117.40 %	24 Laporan	Rp90.562.768.00	0.00 %	258.75 %	UPTD PUSKESWAN KERKAP KELAS A
														Rata-rata capaian kinerja (%)	**0.00**	**0.00**	**0.00**	**0.00**	**0.00**	**0.00**	**100.00**	**117.40**			**100.00**	**117.40**			**0.00**	**258.75**	
														Predikat kinerja	**SR**	**SR**	**SR**	**SR**	**SR**	**SR**	**ST**	**UNK**			**ST**	**UNK**			**SR**	**UNK**	

Faktor pendorong keberhasilan kinerja:

Faktor penghambat pencapaian kinerja:

Tindak lanjut yang diperlukan dalam triwulan berikutnya:

Tindak lanjut yang diperlukan dalam Renja Perangkat Daerah berikutnya:

Evaluasi Terhadap Hasil RKPD Perangkat Daerah

Kabupaten Bengkulu Utara

Tahun 2024

No	Sasaran	Kode					Urusan / Bidang Urusan Pemerintahan Daerah dan Program / Kegiatan / Sub Kegiatan	Indikator Kinerja Program (outcome) / Kegiatan (output) / Sub Kegiatan (sub-	Target Akhir Renstra Tahun RPJM/Renstra (2021-2026)		Realisasi Capaian Kinerja RKPD sampai dengan Tahun sebelumnya		Target Kinerja & Anggaran RKPD Tahun yang dievaluasi (2024)		Realisasi Kinerja Pada Triwulan (2024)								Realisasi Capaian Kinerja & Anggaran RKPD Tahun yang		Tingkat Capaian Kinerja & Realisasi		Realisasi Kinerja & Anggaran RPJM/Renstra s/d Tahun yang		Tingkat Capaian Kinerja & Realisasi		Perangkat Daerah Penanggung Jawab
															I		II		III		IV									
1	2	3					4	5	6		7		8		9		10		11		12		13 = (9 + 10 + 11 + 12)		14 = (13 / 8 * 100) %		15 = (7 + 13)		16 = (15 / 6 * 100) %		17
									K	Rp	K	Rp	K	Rp	K	Rp	K	Rp	K	Rp	K	Rp	K	Rp	K (%)	Rp (%)	K	Rp	K (%)	Rp (%)	
		3					**URUSAN PEMERINTAHAN PILIHAN**																							
		3	27				**URUSAN PEMERINTAHAN BIDANG PERTANIAN**																							
		3	27	04			**PROGRAM PENGENDALIAN KESEHATAN HEWAN DAN KESEHATAN MASYARAKAT VETERINER**																							
		3	27	04	2.03		**Pengelolaan Pelayanan Jasa Laboratorium dan Jasa Medik Veteriner dalam Daerah Kabupaten/Kota**																							
1		3	27	04	2.03	0002	Penyediaan Pelayanan Jasa Medik Veteriner	Jumlah Pelayanan Jasa Medik Veteriner	0 Laporan	Rp40,000,000.00	12 Laporan	Rp52,648,500.00	12 Laporan	Rp40,000,000.00	0 Laporan	Rp 0	0 Laporan	Rp 0	0 Laporan	Rp 0	12 Laporan	Rp44,636,600.00	12 Laporan	Rp44,636,600.00	100.00 %	111.59 %	24 Laporan	Rp97,285,100.00	0.00 %	243.21 %	UPTD PUSKESWAN PUTRI HIJAU KELAS A
														Rata-rata capaian kinerja (%)	**0.00**	**0.00**	**0.00**	**0.00**	**0.00**	**0.00**	**100.00**	**111.59**			**100.00**	**111.59**			**0.00**	**243.21**	
														Predikat kinerja	**SR**	**SR**	**SR**	**SR**	**SR**	**SR**	**ST**	**UNK**			**ST**	**UNK**			**SR**	**UNK**	

Faktor pendorong keberhasilan kinerja:

Faktor penghambat pencapaian kinerja:

Tindak lanjut yang diperlukan dalam triwulan berikutnya:

Tindak lanjut yang diperlukan dalam Renja Perangkat Daerah berikutnya:

Evaluasi Terhadap Hasil RKPD Perangkat Daerah
Kabupaten Bengkulu Utara
Tahun 2024

No	Sasaran	Kode					Urusan / Bidang Urusan Pemerintahan Daerah dan Program / Kegiatan / Sub Kegiatan	Indikator Kinerja Program (outcome) / Kegiatan (output) / Sub Kegiatan (sub-	Target Akhir Renstra Tahun RPJM/Renstra (2021-2026)		Realisasi Capaian Kinerja RKPD sampai dengan Tahun sebelumnya		Target Kinerja & Anggaran RKPD Tahun yang dievaluasi (2024)		Realisasi Kinerja Pada Triwulan (2024)								Realisasi Capaian Kinerja & Anggaran RKPD Tahun yang dievaluasi (2024)		Tingkat Capaian Kinerja & Realisasi		Realisasi Kinerja & Anggaran RPJM/Renstra s/d Tahun yang		Tingkat Capaian Kinerja & Realisasi		Perangkat Daerah Penanggung Jawab
															I		II		III		IV									
1	2	3					4	5	6		7		8		9		10		11		12		13 = (9 + 10 + 11 + 12)		14 = (13 / 8 * 100) %		15 = (7 + 13)		16 = (15 / 6 * 100) %		17
									K	Rp	K	Rp	K	Rp	K	Rp	K	Rp	K	Rp	K	Rp	K	Rp	K (%)	Rp (%)	K	Rp	K (%)	Rp (%)	
		3					**URUSAN PEMERINTAHAN PILIHAN**																							
		3	27				**URUSAN PEMERINTAHAN BIDANG PERTANIAN**																							
		3	27	04			**PROGRAM PENGENDALIAN KESEHATAN HEWAN DAN KESEHATAN MASYARAKAT VETERINER**																							
		3	27	04	2.02		**Pengawasan Pemasukan dan Pengeluaran Hewan dan Produk Hewan Daerah Kabupaten/Kota**																							
1		3	27	04	2.02	0004	Pengawasan atas Penerapan Persyaratan Teknis untuk Pemasukan dan/atau Pengeluaran Hewan, Produk Hewan dan Media Pembawa Penyakit Hewan Lainnya (HPM)	Jumlah pengawasan penerapan persyaratan teknis untuk pemasukan dan/atau pengeluaran HPM	0 laporan	Rp 35,000,000.00	0 laporan	Rp 0	12 laporan	Rp 35,000,000.00	0 laporan	Rp 0	0 laporan	Rp 0	0 laporan	Rp 0	12 laporan	Rp 210,136,600.00	12 laporan	Rp 210,136,600.00	100.00 %	600.39 %	12 laporan	Rp 210,136,600.00	0.00 %	600.39 %	UPTD RPH ARGA MAKMUR KELAS A
													Rata-rata capaian kinerja (%)		**0.00**	**0.00**	**0.00**	**0.00**	**0.00**	**0.00**	**100.00**	**600.39**			**100.00**	**600.39**			**0.00**	**600.39**	
													Predikat kinerja		**SR**	**SR**	**SR**	**SR**	**SR**	**SR**	**ST**	**UNK**			**ST**	**UNK**			**SR**	**UNK**	

Faktor pendorong keberhasilan kinerja:
Faktor penghambat pencapaian kinerja:
Tindak lanjut yang diperlukan dalam triwulan berikutnya:
Tindak lanjut yang diperlukan dalam Renja Perangkat Daerah berikutnya:

Evaluasi Terhadap Hasil RKPD Perangkat Daerah

Kabupaten Bengkulu Utara

Tahun 2024

No	Sasaran	Kode					Urusan / Bidang Urusan Pemerintahan Daerah dan Program / Kegiatan / Sub Kegiatan	Indikator Kinerja Program (outcome) / Kegiatan (output) / Sub Kegiatan (sub-	Target Akhir Renstra Tahun RPJM/Renstra (2021-2026)		Realisasi Capaian Kinerja RKPD sampai dengan Tahun sebelumnya		Target Kinerja & Anggaran RKPD Tahun yang dievaluasi (2024)		Realisasi Kinerja Pada Triwulan (2024)								Realisasi Capaian Kinerja & Anggaran RKPD Tahun yang		Tingkat Capaian Kinerja & Realisasi		Realisasi Kinerja & Anggaran RPJM/Renstra s/d Tahun yang		Tingkat Capaian Kinerja & Realisasi		Perangkat Daerah Penanggung Jawab
															I		II		III		IV										
1	2	3					4	5	6		7		8		9		10		11		12		13 = (9 + 10 + 11 + 12)		14 = (13 / 8 * 100) %		15 = (7 + 13)		16 = (15 / 6 * 100) %		17
									K	Rp	K	Rp	K	Rp	K	Rp	K	Rp	K	Rp	K	Rp	K	Rp	K (%)	Rp (%)	K	Rp	K (%)	Rp (%)	
		3					**URUSAN PEMERINTAHAN PILIHAN**																								
		3	**27**				**URUSAN PEMERINTAHAN BIDANG PERTANIAN**																								
		3	**27**	**04**			**PROGRAM PENGENDALIAN KESEHATAN HEWAN DAN KESEHATAN MASYARAKAT VETERINER**																								
		3	**27**	**04**	**2.02**		**Pengawasan Pemasukan dan Pengeluaran Hewan dan Produk Hewan Daerah Kabupaten/Kota**																								
1		3	27	04	2.02	0004	Pengawasan atas Penerapan Persyaratan Teknis untuk Pemasukan dan/atau Pengeluaran Hewan, Produk Hewan dan Media Pembawa Penyakit Hewan Lainnya (HPM)	Jumlah pengawasan penerapan persyaratan teknis untuk pemasukan dan/atau peneeluaran HPM	0 laporan	Rp 32,000,000.00	0 laporan	Rp 0	12 laporan	Rp 32,000,000.00	0 laporan	Rp 0	0 laporan	Rp 0	0 laporan	Rp 0	12 laporan	Rp 43,851,200.00	12 laporan	Rp 43,851,200.00	100.00 %	137.04 %	12 laporan	Rp 43,851,200.00	0.00 %	137.04 %	UPTD RPH KETAHUN KELAS A
														Rata-rata capaian kinerja (%)	**0.00**	**0.00**	**0.00**	**0.00**	**0.00**	**0.00**	**100.00**	**137.04**			**100.00**	**137.04**			**0.00**	**137.04**	
														Predikat kinerja	**SR**	**SR**	**SR**	**SR**	**SR**	**SR**	**ST**	**UNK**			**ST**	**UNK**			**SR**	**UNK**	

Faktor pendorong keberhasilan kinerja:

Faktor penghambat pencapaian kinerja:

Tindak lanjut yang diperlukan dalam triwulan berikutnya:

Tindak lanjut yang diperlukan dalam Renja Perangkat Daerah berikutnya:

Evaluasi Terhadap Hasil RKPD Perangkat Daerah
Kabupaten Bengkulu Utara
Tahun 2024

No	Sasaran	Kode					Urusan / Bidang Urusan Pemerintahan Daerah dan Program / Kegiatan / Sub Kegiatan	Indikator Kinerja Program (outcome) / Kegiatan (output) / Sub Kegiatan (sub-	Target Akhir Renstra Tahun RPJM/Renstra (2021-2026)		Realisasi Capaian Kinerja RKPD sampai dengan Tahun sebelumnya		Target Kinerja & Anggaran RKPD Tahun yang dievaluasi (2024)		Realisasi Kinerja Pada Triwulan (2024)								Realisasi Capaian Kinerja & Anggaran RKPD Tahun yang		Tingkat Capaian Kinerja & Realisasi		Realisasi Kinerja & Anggaran RPJM/Renstra s/d Tahun yang		Tingkat Capaian Kinerja & Realisasi		Perangkat Daerah Penanggung Jawab
															I		II		III		IV									
1	2	3					4	5	6		7		8		9		10		11		12		13 = (9 + 10 + 11 + 12)		14 = (13 / 8 * 100) %		15 = (7 + 13)		16 = (15 / 6 * 100) %		17
									K	Rp	K	Rp	K	Rp	K	Rp	K	Rp	K	Rp	K	Rp	K	Rp	K (%)	Rp (%)	K	Rp	K (%)	Rp (%)	
		3					**URUSAN PEMERINTAHAN PILIHAN**																							
		3	27				**URUSAN PEMERINTAHAN BIDANG PERTANIAN**																							
		3	27	02			**PROGRAM PENYEDIAAN DAN PENGEMBANGAN SARANA PERTANIAN**																							
		3	27	02	2.02		**Pengelolaan Sumber Daya Genetik (SDG) Hewan, Tumbuhan, dan Mikro Organisme Kewenangan Kabupaten/Kota**																							
1		3	27	02	2.02	0003	Pemanfaatan SDG Hewan/Tanaman	Jumlah Pemanfaatan SDG Hewan/Tanaman	0 Dokumen	Rp37,555,400.00	1 Dokumen	Rp37,525,170.00	1 Dokumen	Rp37,555,400.00	0 Dokumen	Rp 0	0 Dokumen	Rp 0	0 Dokumen	Rp 0	1 Dokumen	Rp38,047,800.00	1 Dokumen	Rp38,047,800.00	100.00 %	101.31 %	2 Dokumen	Rp75,572,970.00	0.00 %	201.23 %	UPTD PEMBIBITAN HORTIKULTURA DAN ANEKA TANAMAN KELAS A
														Rata-rata capaian kinerja (%)	**0.00**	**0.00**	**0.00**	**0.00**	**0.00**	**0.00**	**100.00**	**101.31**			**100.00**	**101.31**			**0.00**	**201.23**	
														Predikat kinerja	**SR**	**SR**	**SR**	**SR**	**SR**	**SR**	**ST**	**UNK**			**ST**	**UNK**			**SR**	**UNK**	

Faktor pendorong keberhasilan kinerja:
Predikat kinerja
Tindak lanjut yang diperlukan dalam triwulan berikutnya:
Tindak lanjut yang diperlukan dalam Renja Perangkat Daerah berikutnya:

Evaluasi Terhadap Hasil RKPD Perangkat Daerah
Kabupaten Bengkulu Utara
Tahun 2024

No	Sasaran	Kode					Urusan / Bidang Urusan Pemerintahan Daerah dan Program / Kegiatan / Sub Kegiatan	Indikator Kinerja Program (outcome) / Kegiatan (output) /	Target Akhir Renstra Tahun RPJM/Renstra (2021-2026)		Realisasi Capaian Kinerja RKPD sampai dengan Tahun sebelumnya (2023)		Target Kinerja & Anggaran RKPD Tahun yang dievaluasi (2024)		Realisasi Kinerja Pada Triwulan (2024)								Realisasi Capaian Kinerja & Anggaran RKPD Tahun yang dievaluasi (2024)		Tingkat Capaian Kinerja & Realisasi Anggaran		Realisasi Kinerja & Anggaran RPJM/Renstra s/d Tahun yang dievaluasi		Tingkat Capaian Kinerja & Realisasi		Perangkat Daerah Penanggung Jawab
															I		II		III		IV										
1	2	3					4	5	6		7		8		9		10		11		12		13 = (9 + 10 + 11 + 12)		14 = (13 / 6 * 100) %		15 = (7 + 13)		16 = (15 / 6 * 100) %		17
									K	Rp	K	Rp	K	Rp	K	Rp	K	Rp	K	Rp	K	Rp	K	Rp	K (%)	Rp (%)	K	Rp	K (%)	Rp (%)	
		3					**URUSAN PEMERINTAHAN PILIHAN**																								
		3	27				**URUSAN PEMERINTAHAN BIDANG PERTANIAN**																								
		3	27	02			**PROGRAM PENYEDIAAN DAN PENGEMBANGAN SARANA PERTANIAN**																								
		3	27	02	2.02		**Pengelolaan Sumber Daya Genetik (SDG) Hewan, Tumbuhan, dan Mikro Organisme Kewenangan Kabupaten/Kota**	**Persentase Luas Perkebunan Yang Menggunakan Bibit Unggul**	**16 %**	**Rp 0**	**0.00 %**	**Rp 3,127,738,200.11**	**14 %**	**Rp 898,608,000.00**	**0.00 %**	**Rp 61,806,700.00**	**0.00 %**	**Rp 73,258,950.00**	**100.00 %**	**Rp 266,758,568.00**	**0.00 %**	**Rp 488,597,058.00**	**100.00 %**	**Rp 890,421,276.00**	**714.29 %**	**99.09 %**	**100.00 %**	**Rp 4,018,159,476.11**	**100.00 %**	**0.00 %**	**Dinas Perkebunan**
1		3	27	02	2.02	0003	Pemanfaatan SDG Hewan/Tanaman	Jumlah Pemanfaatan SDG Hewan/Tanaman	5 Dokumen	Rp 0	1 Dokumen	Rp 1,675,902,000.00	1 Dokumen	Rp 898,608,000.00	0 Dokumen	Rp 61,806,700.00	0 Dokumen	Rp 73,258,950.00	1 Dokumen	Rp 266,758,568.00	0 Dokumen	Rp 488,597,058.00	1 Dokumen	Rp 890,421,276.00	100.00 %	99.09 %	2 Dokumen	Rp 2,566,323,276.00	40.00 %	0.00 %	Dinas Perkebunan
														Rata-rata capaian kinerja (%)	**0.00**	**6.88**	**0.00**	**8.15**	**100.00**	**29.69**	**0.00**	**54.37**			**100.00**	**99.09**			**40.00**	**0.00**	
														Predikat kinerja	**SR**	**SR**	**SR**	**SR**	**ST**	**SR**	**SR**	**R**			**ST**	**ST**			**SR**	**SR**	
	Meningkatkan Laju Pertumbuhan Sub Sektor Perkebunan	**3**	**27**	**03**			**PROGRAM PENYEDIAAN DAN PENGEMBANGAN PRASARANA PERTANIAN**	**Persentase Ketersediaan Prasarana Perkebunan**	**41 %**	**Rp 0**		**Rp 3,944,730,500.00**	**31.58 %**	**Rp 400,000,000.00**		**Rp 51,823,000.00**		**Rp 26,098,500.00**		**Rp 3,306,960,700.00**		**Rp 6,159,033,810.00**		**Rp 9,543,916,010.00**		**2385.98 %**		**Rp 13,488,646,510.00**		**0.00 %**	**Dinas Perkebunan**
		3	**27**	**03**	**2.01**		**Pengembangan Prasarana Pertanian**	**Jumlah Dokumen Pengembangan Prasarana Perkebunan**	**5 Dokumen**	**Rp 0**	**50.00 %**	**Rp 89,980,500.00**	**1 Dokumen**	**Rp 1,385,454,000.00**	**0.00 %**	**Rp 36,026,000.00**	**0.00 %**	**Rp 1,950,000.00**	**100.00 %**	**Rp 643,329,100.00**	**0.00 %**	**Rp 361,336,410.00**	**100.00 %**	**Rp 1,042,641,510.00**	**10000.00 %**	**75.26 %**	**150.00 %**	**Rp 1,132,622,010.00**	**150.00 %**	**0.00 %**	**Dinas Perkebunan**
2		3	27	03	2.01	0003	Koordinasi dan Sinkronisasi Prasarana Pendukung Pertanian Lainnya	Jumlah Koordinasi dan Sinkronisasi Prasarana Pendukung Pertanian Lainnya	4 Laporan	Rp 0	2 Laporan	Rp 89,980,500.00	2 Laporan	Rp 1,385,454,000.00	0 Laporan	Rp 36,026,000.00	0 Laporan	Rp 1,950,000.00	2 Laporan	Rp 643,329,100.00	0 Laporan	Rp 361,336,410.00	2 Laporan	Rp 1,042,641,510.00	100.00 %	75.26 %	4 Laporan	Rp 1,132,622,010.00	100.00 %	0.00 %	Dinas Perkebunan
		3	**27**	**03**	**2.02**		**Pembangunan Prasarana Pertanian**	**Panjang Jalan Produksi Perkebunan Dalam Kondisi Baik**	**48 Km**	**Rp 0**	**0.00 %**	**Rp 7,833,351,225.00**	**44 Km**	**Rp 8,547,500,000.00**	**0.00 %**	**Rp 15,797,000.00**	**0.00 %**	**Rp 24,148,500.00**	**62.50 %**	**Rp 2,663,631,600.00**	**37.50 %**	**Rp 5,797,697,400.00**	**100.00 %**	**Rp 8,501,274,500.00**	**227.27 %**	**99.46 %**	**100.00 %**	**Rp 16,334,625,725.00**	**100.00 %**	**0.00 %**	**Dinas Perkebunan**
3		3	27	03	2.02	0003	Pembangunan, Rehabilitasi dan Pemeliharaan Jalan Usaha Tani	Jalan Usaha Tani yang Dibangun, Direhabilitasi dan Dinelihara	5 Unit	Rp 0	22 Unit	Rp 3,854,750,000.00	32 Unit	Rp 8,547,500,000.00	0 Unit	Rp 15,797,000.00	0 Unit	Rp 24,148,500.00	20 Unit	Rp 2,663,631,600.00	12 Unit	Rp 5,797,697,400.00	32 Unit	Rp 8,501,274,500.00	100.00 %	99.46 %	54 Unit	Rp 12,356,024,500.00	1080.00 %	0.00 %	Dinas Perkebunan
														Rata-rata capaian kinerja (%)	**0.00**	**1.39**	**0.00**	**0.21**	**81.25**	**38.80**	**18.75**	**46.95**			**100.00**	**87.36**			**590.00**	**0.00**	
														Predikat kinerja	**SR**	**SR**	**SR**	**SR**	**T**	**SR**	**SR**	**SR**			**ST**	**T**			**UNK**	**SR**	
	Meningkatkan Laju Pertumbuhan Sub Sektor Perkebunan	**3**	**27**	**05**			**PROGRAM PENGENDALIAN DAN PENANGGULANGAN BENCANA PERTANIAN**	**Persentase Pemenuhan Pengendalian Bencana Perkebunan**	**0 %**	**Rp 0**		**Rp 0**	**0.7 %**	**Rp 260,000,000.00**		**Rp 0**		**Rp 0**		**Rp 0**		**Rp 0**		**Rp 0**		**0.00 %**		**Rp 0**		**0.00 %**	**Dinas Perkebunan**
		3	**27**	**05**	**2.01**		**Pengendalian dan Penanggulangan Bencana Pertanian Kabupaten/Kota**	**''Jumlah Pencegahan dan Penanganan Bencana Perkebunan**	**12 Kali**	**Rp 0**	**0.00 %**	**Rp 0**	**3 Kali**	**Rp 0**	**0.00 %**	**Rp 0**	**0.00 %**	**Rp 0**	**0.00 %**	**Rp 0**	**100.00 %**	**Rp 0**	**100.00 %**	**Rp 0**	**3333.33 %**	**0.00 %**	**100.00 %**	**Rp 0**	**100.00 %**	**0.00 %**	**Dinas Perkebunan**
4		3	27	05	2.01	0001	Pengendalian Organisme Pengganggu Tumbuhan (OPT) Tanaman Pangan, Hortikultura, dan Perkebunan	Jumlah Luas Serangan Organisme Pengganggu Tumbuhan (OPT) Tanaman Pangan, Hortikultura, dan Perkebunan yang Dikendalikan	400 Ha	Rp 0	0 Ha	Rp 0	100 Ha	Rp 0	0 Ha	Rp 0	0 Ha	Rp 0	0 Ha	Rp 0	100 Ha	Rp 0	100 Ha	Rp 0	100.00 %	0.00 %	100 Ha	Rp 0	25.00 %	0.00 %	Dinas Perkebunan
														Rata-rata capaian kinerja (%)	**0.00**	**0.00**	**0.00**	**0.00**	**0.00**	**0.00**	**100.00**	**0.00**			**100.00**	**0.00**			**25.00**	**0.00**	
														Predikat kinerja	**SR**	**SR**	**SR**	**SR**	**SR**	**SR**	**ST**	**SR**			**ST**	**SR**			**SR**	**SR**	
	Meningkatkan Laju Pertumbuhan Sub Sektor Perkebunan	**3**	**27**	**06**			**PROGRAM PERIZINAN USAHA PERTANIAN**	**Persentase Perusahaan Yang Mendapatkan Rekomendasi Usaha Perkebunan**	**100 %**	**Rp 0**		**Rp 0**	**100 %**	**Rp 190,000,000.00**		**Rp 23,791,000.00**		**Rp 47,765,000.00**		**Rp 117,838,842.00**		**Rp 450,191,958.00**		**Rp 639,586,800.00**		**336.62 %**		**Rp 639,586,800.00**		**0.00 %**	**Dinas Perkebunan**
		3	**27**	**06**	**2.01**		**Penerbitan Izin Usaha Pertanian yang Kegiatan Usahanya dalam Daerah Kabupaten/Kota**	**Jumlah Perusahaan Perkebunan Yang Mendapatkan Rekomendasi Izin Usaha**	**8 Perusahaan**	**Rp 0**	**0.00 %**	**Rp 0**	**2 Perusahaan**	**Rp 640,000,000.00**	**0.00 %**	**Rp 23,791,000.00**	**0.00 %**	**Rp 47,765,000.00**	**100.00 %**	**Rp 117,838,842.00**	**0.00 %**	**Rp 450,191,958.00**	**100.00 %**	**Rp 639,586,800.00**	**5000.00 %**	**99.94 %**	**100.00 %**	**Rp 639,586,800.00**	**100.00 %**	**0.00 %**	**Dinas Perkebunan**
5		3	27	06	2.01	0005	Pembinaan dan Pengawasan Penerapan standar dan Izin Usaha Pertanian	Jumlah izin usaha pertanian yang dibina dan diawasi	96 Laporan	Rp 0	0 Laporan	Rp 0	1 Laporan	Rp 640,000,000.00	0 Laporan	Rp 23,791,000.00	0 Laporan	Rp 47,765,000.00	1 Laporan	Rp 117,838,842.00	0 Laporan	Rp 450,191,958.00	1 Laporan	Rp 639,586,800.00	100.00 %	99.94 %	1 Laporan	Rp 639,586,800.00	1.04 %	0.00 %	Dinas Perkebunan
														Rata-rata capaian kinerja (%)	**0.00**	**3.72**	**0.00**	**7.46**	**100.00**	**18.41**	**0.00**	**70.34**			**100.00**	**99.94**			**1.04**	**0.00**	
														Predikat kinerja	**SR**	**SR**	**SR**	**SR**	**ST**	**SR**	**SR**	**S**			**ST**	**ST**			**SR**	**SR**	
	Meningkatkan Laju Pertumbuhan Sub Sektor Perkebunan	**3**	**27**	**07**			**PROGRAM PENYULUHAN PERTANIAN**	**Persentase Kelompok Tani Yang Meningkat Kelas Kemampuannya**	**25 %**	**Rp 0**		**Rp 0**	**5 %**	**Rp 100,000,000.00**		**Rp 17,671,500.00**		**Rp 14,372,000.00**		**Rp 172,291,300.00**		**Rp 29,363,400.00**		**Rp 233,698,200.00**		**233.70 %**		**Rp 233,698,200.00**		**0.00 %**	**Dinas Perkebunan**
		3	**27**	**07**	**2.01**		**Pelaksanaan Penyuluhan Pertanian**	**Jumlah Kelompok Tani Yang Ditingkatkan Kapasitasnya**	**25 Kelompok**	**Rp 0**	**0.00 %**	**Rp 0**	**25 Kelompok**	**Rp 246,840,000.00**	**0.00 %**	**Rp 17,671,500.00**	**0.00 %**	**Rp 14,372,000.00**	**100.00 %**	**Rp 172,291,300.00**	**0.00 %**	**Rp 29,363,400.00**	**100.00 %**	**Rp 233,698,200.00**	**400.00 %**	**94.68 %**	**100.00 %**	**Rp 233,698,200.00**	**100.00 %**	**0.00 %**	**Dinas Perkebunan**
6		3	27	07	2.01	0001	Peningkatan Kapasitas Kelembagaan Penyuluhan Pertanian di Kecamatan dan Desa	Jumlah Kelembagaan Penyuluhan Pertanian di Kecamatan dan Desa yang Ditingkatkan Kapasitasnya	8 Unit	Rp 0	0 Unit	Rp 0	1 Unit	Rp 246,840,000.00	0 Unit	Rp 17,671,500.00	0 Unit	Rp 14,372,000.00	1 Unit	Rp 172,291,300.00	0 Unit	Rp 29,363,400.00	1 Unit	Rp 233,698,200.00	100.00 %	94.68 %	1 Unit	Rp 233,698,200.00	12.50 %	0.00 %	Dinas Perkebunan
														Rata-rata capaian kinerja (%)	**0.00**	**7.16**	**0.00**	**5.82**	**100.00**	**69.80**	**0.00**	**11.90**			**100.00**	**94.68**			**12.50**	**0.00**	
														Predikat kinerja	**SR**	**SR**	**SR**	**SR**	**ST**	**S**	**SR**	**SR**			**ST**	**ST**			**SR**	**SR**	
		X					**NON URUSAN**																								
		X	**XX**				**URUSAN PEMERINTAHAN BIDANG XX**																								
	Meningkatnya Akuntabilitas Kinerja Birokrasi	**X**	**XX**	**01**			**PROGRAM PENUNJANG URUSAN PEMERINTAHAN DAERAH KABUPATEN/KOTA**	**Persentase pemenuhan kebutuhan penunjang Perangkat Daerah**	**100 %**	**Rp 0**		**Rp 607,203,118.00**	**100 %**	**Rp 4,623,857,129.00**		**Rp 168,007,800.00**		**Rp 144,175,955.00**		**Rp 217,159,698.00**		**Rp 397,641,362.00**		**Rp 926,984,815.00**		**20.05 %**		**Rp 1,534,187,933.00**		**0.00 %**	**Dinas Perkebunan**
		X	**XX**	**01**	**2.02**		**Administrasi Keuangan Perangkat Daerah**	**Persentase Pemenuhan Administrasi Keuangan Perangkat Daerah**	**100 %**	**Rp 0**	**0.00 %**	**Rp 4,517,960,645.00**	**100 %**	**Rp 74,050,000.00**	**0.00 %**	**Rp 18,925,000.00**	**0.00 %**	**Rp 10,400,000.00**	**100.00 %**	**Rp 26,350,000.00**	**0.00 %**	**Rp 18,375,000.00**	**100.00 %**	**Rp 74,050,000.00**	**100.00 %**	**100.00 %**	**100.00 %**	**Rp 4,592,010,645.00**	**100.00 %**	**0.00 %**	**Dinas Perkebunan**
7		X	XX	01	2.02	0003	Pelaksanaan Penatausahaan dan Pengujian/Verifikasi Keuangan SKPD	Jumlah Dokumen Penatausahaan dan Pengujian/Verifikasi Keuangan SKPD	5 Dokumen	Rp 0	1 Dokumen	Rp 51,501,760.00	1 Dokumen	Rp 74,050,000.00	0 Dokumen	Rp 18,925,000.00	0 Dokumen	Rp 10,400,000.00	1 Dokumen	Rp 26,350,000.00	0 Dokumen	Rp 18,375,000.00	1 Dokumen	Rp 74,050,000.00	100.00 %	100.00 %	2 Dokumen	Rp 125,551,760.00	40.00 %	0.00 %	Dinas Perkebunan
		X	**XX**	**01**	**2.03**		**Administrasi Barang Milik Daerah pada Perangkat Daerah**	**Persentase Pemenuhan Administrasi BMD Perangkat Daerah**	**100 %**	**Rp 0**	**0.00 %**	**Rp 27,350,000.00**	**100 %**	**Rp 16,100,000.00**	**0.00 %**	**Rp 2,850,000.00**	**0.00 %**	**Rp 1,900,000.00**	**100.00 %**	**Rp 4,300,000.00**	**0.00 %**	**Rp 7,050,000.00**	**100.00 %**	**Rp 16,100,000.00**	**100.00 %**	**100.00 %**	**100.00 %**	**Rp 43,450,000.00**	**100.00 %**	**0.00 %**	**Dinas Perkebunan**
8		X	XX	01	2.03	0006	Penatausahaan Barang Milik Daerah pada SKPD	Jumlah Laporan Penatausahaan Barang Milik Daerah pada SKPD	5 Laporan	Rp 0	1 Laporan	Rp 12,500,000.00	1 Laporan	Rp 16,100,000.00	0 Laporan	Rp 2,850,000.00	0 Laporan	Rp 1,900,000.00	1 Laporan	Rp 4,300,000.00	0 Laporan	Rp 7,050,000.00	1 Laporan	Rp 16,100,000.00	100.00 %	100.00 %	2 Laporan	Rp 28,600,000.00	40.00 %	0.00 %	Dinas Perkebunan
		X	**XX**	**01**	**2.06**		**Administrasi Umum Perangkat Daerah**	**Persentase Pemenuhan Administrasi Umum**	**100 %**	**Rp 0**	**0.00 %**	**Rp 321,030,280.00**	**100 %**	**Rp 162,871,440.00**	**0.00 %**	**Rp 42,521,019.00**	**44.28 %**	**Rp 27,446,502.00**	**41.83 %**	**Rp 52,602,669.00**	**13.89 %**	**Rp 40,301,250.00**	**100.00 %**	**Rp 162,871,440.00**	**100.00 %**	**100.00 %**	**100.00 %**	**Rp 483,901,720.00**	**100.00 %**	**0.00 %**	**Dinas Perkebunan**
9		X	XX	01	2.06	0004	Penyediaan Bahan Logistik Kantor	Jumlah Paket Bahan Logistik Kantor yang Disediakan	79 Paket	Rp 0	17 Paket	Rp 30,261,440.00	17 Paket	Rp 30,761,200.00	0 Paket	Rp 22,321,200.00	7 Paket	Rp 1,580,000.00	10 Paket	Rp 6,360,000.00	0 Paket	Rp 500,000.00	17 Paket	Rp 30,761,200.00	100.00 %	100.00 %	34 Paket	Rp 61,022,640.00	43.04 %	0.00 %	Dinas Perkebunan
10		X	XX	01	2.06	0005	Penyediaan Barang Cetakan dan Penggandaan	Jumlah Paket Barang Cetakan dan Penggandaan yang Disediakan	38 Paket	Rp 0	8 Paket	Rp 9,104,240.00	8 Paket	Rp 5,550,000.00	0 Paket	Rp 2,000,000.00	4 Paket	Rp 0	2 Paket	Rp 2,392,000.00	2 Paket	Rp 1,158,000.00	8 Paket	Rp 5,550,000.00	100.00 %	100.00 %	16 Paket	Rp 14,654,240.00	42.11 %	0.00 %	Dinas Perkebunan
11		X	XX	01	2.06	0009	Penyelenggaraan Rapat Koordinasi dan Konsultasi SKPD	Jumlah Laporan Penyelenggaraan Rapat Koordinasi dan Konsultasi SKPD	790 Laporan	Rp 0	60 Laporan	Rp 149,100,000.00	60 Laporan	Rp 126,560,240.00	0 Laporan	Rp 18,199,819.00	25 Laporan	Rp 25,866,502.00	25 Laporan	Rp 43,850,669.00	10 Laporan	Rp 38,643,250.00	60 Laporan	Rp 126,560,240.00	100.00 %	100.00 %	120 Laporan	Rp 275,660,240.00	15.19 %	0.00 %	Dinas Perkebunan
		X	**XX**	**01**	**2.07**		**Pengadaan Barang Milik Daerah Penunjang Urusan Pemerintah Daerah**	**Persentase Pemenuhan Barang Milik Daerah Penunjang Urusan Pemerintah Daerah**	**100 %**	**Rp 0**	**0.00 %**	**Rp 18,040,000.00**	**100 %**	**Rp 71,500,000.00**	**0.00 %**	**Rp 5,500,000.00**	**20.00 %**	**Rp 47,000,000.00**	**60.00 %**	**Rp 0**	**20.00 %**	**Rp 18,600,000.00**	**100.00 %**	**Rp 71,100,000.00**	**100.00 %**	**99.44 %**	**100.00 %**	**Rp 89,140,000.00**	**100.00 %**	**0.00 %**	**Dinas Perkebunan**
12		X	XX	01	2.07	0006	Pengadaan Peralatan dan Mesin Lainnya	Jumlah Unit Peralatan dan Mesin Lainnya yang Disediakan	30 Unit	Rp 0	0 Unit	Rp 0	5 Unit	Rp 71,500,000.00	0 Unit	Rp 5,500,000.00	1 Unit	Rp 47,000,000.00	3 Unit	Rp 0	1 Unit	Rp 18,600,000.00	5 Unit	Rp 71,100,000.00	100.00 %	99.44 %	5 Unit	Rp 71,100,000.00	16.67 %	0.00 %	Dinas Perkebunan
		X	**XX**	**01**	**2.08**		**Penyediaan Jasa Penunjang Urusan Pemerintahan Daerah**	**Persentase Pemenuhan Jasa Penunjang**	**100 %**	**Rp 0**	**0.00 %**	**Rp 532,109,942.00**	**100 %**	**Rp 284,923,607.00**	**0.00 %**	**Rp 67,854,281.00**	**50.00 %**	**Rp 46,929,453.00**	**25.00 %**	**Rp 94,571,029.00**	**25.00 %**	**Rp 71,213,112.00**	**100.00 %**	**Rp 280,567,875.00**	**100.00 %**	**98.47 %**	**100.00 %**	**Rp 812,677,817.00**	**100.00 %**	**0.00 %**	**Dinas Perkebunan**
13		X	XX	01	2.08	0002	Penyediaan Jasa Komunikasi, Sumber Daya Air dan Listrik	Jumlah Laporan Penyediaan Jasa Komunikasi, Sumber Daya Air dan Listrik yang Disediakan	60 Laporan	Rp 0	12 Laporan	Rp 28,565,578.00	12 Laporan	Rp 42,523,607.00	0 Laporan	Rp 7,329,281.00	6 Laporan	Rp 6,519,453.00	3 Laporan	Rp 13,751,029.00	3 Laporan	Rp 10,568,112.00	12 Laporan	Rp 38,167,875.00	100.00 %	89.76 %	24 Laporan	Rp 66,733,453.00	40.00 %	0.00 %	Dinas Perkebunan
14		X	XX	01	2.08	0004	Penyediaan Jasa Pelayanan Umum Kantor	Jumlah Laporan Penyediaan Jasa Pelayanan Umum Kantor yang Disediakan	60 Laporan	Rp 0	12 Laporan	Rp 232,200,000.00	12 Laporan	Rp 242,400,000.00	0 Laporan	Rp 60,525,000.00	6 Laporan	Rp 40,410,000.00	3 Laporan	Rp 80,820,000.00	3 Laporan	Rp 60,645,000.00	12 Laporan	Rp 242,400,000.00	100.00 %	100.00 %	24 Laporan	Rp 474,600,000.00	40.00 %	0.00 %	Dinas Perkebunan
		X	**XX**	**01**	**2.09**		**Pemeliharaan Barang Milik Daerah Penunjang Urusan Pemerintahan Daerah**	**Persentase Pemenuhan Pemeliharaan BMD**	**100 %**	**Rp 0**	**0.00 %**	**Rp 217,151,100.00**	**100 %**	**Rp 335,230,000.00**	**0.00 %**	**Rp 30,357,500.00**	**22.22 %**	**Rp 10,500,000.00**	**22.22 %**	**Rp 39,336,000.00**	**55.56 %**	**Rp 242,102,000.00**	**100.00 %**	**Rp 322,295,500.00**	**100.00 %**	**96.14 %**	**100.00 %**	**Rp 539,446,600.00**	**100.00 %**	**0.00 %**	**Dinas Perkebunan**
15		X	XX	01	2.09	0002	Penyediaan Jasa Pemeliharaan, Biaya Pemeliharaan, Pajak dan Perizinan Kendaraan Dinas Operasional atau Lapangan	Jumlah Kendaraan Dinas Operasional atau Lapangan yang Dipelihara dan dibayarkan Pajak dan Perizinannya	90 Unit	Rp 0	18 Unit	Rp 93,970,100.00	18 Unit	Rp 104,230,000.00	0 Unit	Rp 30,357,500.00	8 Unit	Rp 10,500,000.00	8 Unit	Rp 39,336,000.00	2 Unit	Rp 11,752,000.00	18 Unit	Rp 91,945,500.00	100.00 %	88.21 %	36 Unit	Rp 185,915,600.00	40.00 %	0.00 %	Dinas Perkebunan
16		X	XX	01	2.09	0009	Pemeliharaan/Rehabilitasi Gedung Kantor dan Bangunan Lainnya	Jumlah Gedung Kantor dan Bangunan Lainnya yang Dinelihara/Direhabilitasi	4 Unit	Rp 0	0 Unit	Rp 0	1 Unit	Rp 231,000,000.00	0 Unit	Rp 0	0 Unit	Rp 0	0 Unit	Rp 0	1 Unit	Rp 230,350,000.00	1 Unit	Rp 230,350,000.00	100.00 %	99.72 %	1 Unit	Rp 230,350,000.00	25.00 %	0.00 %	Dinas Perkebunan
														Rata-rata capaian kinerja (%)	**0.00**	**24.53**	**29.73**	**15.92**	**47.99**	**26.41**	**22.28**	**30.85**			**100.00**	**97.71**			**34.20**	**0.00**	
														Predikat kinerja	**SR**	**SR**	**SR**	**SR**	**SR**	**SR**	**SR**	**SR**			**ST**	**ST**			**SR**	**SR**	

Faktor pendorong keberhasilan kinerja:
Faktor penghambat pencapaian kinerja:
Tindak lanjut yang diperlukan dalam triwulan berikutnya:
Tindak lanjut yang diperlukan dalam Renja Perangkat Daerah berikutnya:

Evaluasi Terhadap Hasil RKPD Perangkat Daerah
Kabupaten Bengkulu Utara
Tahun 2024

No	Sasaran	Kode					Urusan / Bidang Urusan Pemerintahan Daerah dan Program / Kegiatan / Sub	Indikator Kinerja Program (outcome) / Kegiatan (output)	Target Akhir Renstra Tahun RPJM/Renstra (2021-2026)		Realisasi Capaian Kinerja RKPD sampai dengan Tahun sebelumnya (2023)		Target Kinerja & Anggaran RKPD Tahun yang dievaluasi (2024)		Realisasi Kinerja Pada Triwulan (2024)								Realisasi Capaian Kinerja & Anggaran RKPD Tahun yang dievaluasi (2024)		Tingkat Capaian Kinerja & Realisasi		Realisasi Kinerja & Anggaran RPJM/Renstra s/d Tahun yang		Tingkat Capaian Kinerja & Realisasi		Perangkat Daerah Penanggung Jawab
															I		II		III		IV										
1	2	3					4	5	6		7		8		9		10		11		12		13 = (9 + 10 + 11 + 12)		14 = (13 / 8 * 100) %		15 = (7 + 13)		16 = (15 / 6 * 100) %		17
									K	Rp	K	Rp	K	Rp	K	Rp	K	Rp	K	Rp	K	Rp	K	Rp	K (%)	Rp (%)	K	Rp	K (%)	Rp (%)	
		3					**URUSAN PEMERINTAHAN PILIHAN**																								
		3	30				**URUSAN PEMERINTAHAN BIDANG PERDAGANGAN**																								
	Meningkatnya Pertumbuhan Sektor Perdagangan	3	30	02			**PROGRAM PERIZINAN DAN PENDAFTARAN PERUSAHAAN**	**Persentase Penerbitan Rekomendasi Izin Pasar Rakyat, Pusat Perbelanjaan, Toko Swalayan, TDG, STPW dan SIUP Minuman Beralkohol**	**100 %**	**Rp 0**		**Rp 0**	**100 %**	**Rp 97,339,037.00**		**Rp 0**		**Rp 0**		**Rp 0**		**Rp 0**		**Rp 0**		**0.00 %**		**Rp 0**		**0.00 %**	**Dinas Perdagangan**
		3	**30**	**02**	**2.01**		**Penerbitan Izin Pengelolaan Pasar Rakyat, Pusat Perbelanjaan, dan Izin Usaha Toko Swalayan**	**Persentase Pemenuhan Dokumen Perencanaan, Penganggaran dan Evaluasi Perangkat Daerah**	**100 %**	**Rp 0**	**0.00 %**	**Rp 0**	**100 %**	**Rp 19,239,537.00**	**0.00 %**	**Rp 0**	**0.00 %**	**Rp 0**	**0.00 %**	**Rp 0**	**0.00 %**	**Rp 0**	**0.00 %**	**Rp 0**	**0.00 %**	**0.00 %**	**0.00 %**	**Rp 0**	**0.00 %**	**0.00 %**	**Dinas Perdagangan**
								Jumlah Laporan Penerbitan Izin Pasar Rakyat, Pusat Perbelanjaan dan Toko Swalayan (Laporan)	**7 %**		**0.00 %**		**5 %**		**0.00 %**		**0.00 %**		**0.00 %**		**0.00 %**		**0.00 %**		**0.00 %**		**0.00 %**	
1		3	30	02	2.01	0001	Fasilitasi Pemenuhan Komitmen Perolehan Perizinan Pasar Rakyat, Pusat Perbelanjaan, dan Toko Swalayan Melalui Sistem Pelayanan Perizinan Berusaha Terintegrasi Secara Elektronik	Jumlah Rekomendasi Pemenuhan Komitmen Perolehan Perizinan Pasar Rakyat, Pusat Perbelanjaan, dan Toko Swalayan Melalui Sistem Pelayanan Perizinan Berusaha Terintegrasi Secara Elektronik	22 Dokumen	Rp 0	0 Dokumen	Rp 0	5 Dokumen	Rp 19,239,537.00	0 Dokumen	Rp 0	0 Dokumen	Rp 0	0 Dokumen	Rp 0	0 Dokumen	Rp 0	0 Dokumen	Rp 0	0.00 %	0.00 %	0 Dokumen	Rp 0	0.00 %	0.00 %	Dinas Perdagangan
		3	**30**	**02**	**2.02**		**Penerbitan Tanda Daftar Gudang**	**Jumlah Rekomendasi Tanda Daftar Gudang (Rekomendasi)**	**25 %**	**Rp 0**	**0.00 %**	**Rp 0**	**5 %**	**Rp 19,103,512.00**	**0.00 %**	**Rp 0**	**0.00 %**	**Rp 0**	**0.00 %**	**Rp 0**	**0.00 %**	**Rp 0**	**0.00 %**	**Rp 0**	**0.00 %**	**0.00 %**	**0.00 %**	**Rp 0**	**0.00 %**	**0.00 %**	**Dinas Perdagangan**
2		3	30	02	2.02	0001	Fasilitasi Penerbitan Tanda Daftar Gudang	Jumlah Dokumen Tanda Daftar Gudang	25 Dokumen	Rp 0	0 Dokumen	Rp 0	5 Dokumen	Rp 19,103,512.00	0 Dokumen	Rp 0	0 Dokumen	Rp 0	0 Dokumen	Rp 0	0 Dokumen	Rp 0	0 Dokumen	Rp 0	0.00 %	0.00 %	0 Dokumen	Rp 0	0.00 %	0.00 %	Dinas Perdagangan
		3	**30**	**02**	**2.03**		**Penerbitan Surat Tanda Pendaftaran Waralaba (STPW) untuk Penerima Waralaba dari Waralaba Dalam Negeri**	**Jumlah Rekomendasi STPW (Kali)**	**11 %**	**Rp 0**	**0.00 %**	**Rp 0**	**2 %**	**Rp 18,911,750.00**	**0.00 %**	**Rp 0**	**0.00 %**	**Rp 0**	**0.00 %**	**Rp 0**	**0.00 %**	**Rp 0**	**0.00 %**	**Rp 0**	**0.00 %**	**0.00 %**	**0.00 %**	**Rp 0**	**0.00 %**	**0.00 %**	**Dinas Perdagangan**
3		3	30	02	2.03	0001	Fasilitasi Perizinan Surat Tanda Pendaftaran dan/atau Lanjutan Waralaba (STPW) Dalam Negeri Terintegrasi Secara Elektronik	Jumlah Dokumen Perizinan Surat Tanda Pendaftaran dan/atau Lanjutan Waralaba (STPW) Dalam Negeri Terintegrasi Secara Elektronik	11 Dokumen	Rp 0	0 Dokumen	Rp 0	2 Dokumen	Rp 18,911,750.00	0 Dokumen	Rp 0	0 Dokumen	Rp 0	0 Dokumen	Rp 0	0 Dokumen	Rp 0	0 Dokumen	Rp 0	0.00 %	0.00 %	0 Dokumen	Rp 0	0.00 %	0.00 %	Dinas Perdagangan
		3	**30**	**02**	**2.05**		**Penerbitan Surat Izin Usaha Perdagangan Minuman Beralkohol Golongan B dan C untuk Pengecer dan Penjual Langsung Minum di Tempat**	**Jumlah Pemeriksaan Penerbitan Surat Izin Usaha Perdagangan Minuman Beralkohol Golongan B dan C untuk Pengecer dan Penjual Langsung Minum di tempat (Kali)**	**10 %**	**Rp 0**	**0.00 %**	**Rp 0**	**2 %**	**Rp 14,019,219.00**	**0.00 %**	**Rp 0**	**0.00 %**	**Rp 0**	**0.00 %**	**Rp 0**	**0.00 %**	**Rp 0**	**0.00 %**	**Rp 0**	**0.00 %**	**0.00 %**	**0.00 %**	**Rp 0**	**0.00 %**	**0.00 %**	**Dinas Perdagangan**
4		3	30	02	2.05	0001	Fasilitasi Penerbitan Surat Izin Usaha Perdagangan Minuman Beralkohol Golongan B dan C	Jumlah Surat Izin Usaha Perdagangan untuk Pengecer dan Penjual Langsung Minuman Beralkohol Golongan B dan C yang Diterbitkan Melalui Sistem Pelayanan Perizinan Berusaha Terintegrasi Secara Elektronik	10 Dokumen	Rp 0	0 Dokumen	Rp 0	2 Dokumen	Rp 14,019,219.00	0 Dokumen	Rp 0	0 Dokumen	Rp 0	0 Dokumen	Rp 0	0 Dokumen	Rp 0	0 Dokumen	Rp 0	0.00 %	0.00 %	0 Dokumen	Rp 0	0.00 %	0.00 %	Dinas Perdagangan
		3	**30**	**02**	**2.06**		**Pengendalian Fasilitas Penyimpanan Bahan Berbahaya dan Pengawasan Distribusi, Pengemasan dan Pelabelan Bahan Berbahaya di Tingkat Daerah Kabupaten/ Kota**	**Jumlah Pemeriksaan Fasilitas Penyimpanan Bahan Berbahaya dan Pengawasan Distribusi, Pengemasan dan Pelabelan Bahan Berbahaya di Tingkat Daerah Kabupaten/Kota (kali)**	**10 %**	**Rp 0**	**0.00 %**	**Rp 0**	**2 %**	**Rp 26,065,019.00**	**0.00 %**	**Rp 0**	**0.00 %**	**Rp 0**	**0.00 %**	**Rp 0**	**0.00 %**	**Rp 0**	**0.00 %**	**Rp 0**	**0.00 %**	**0.00 %**	**0.00 %**	**Rp 0**	**0.00 %**	**0.00 %**	**Dinas Perdagangan**
5		3	30	02	2.06	0003	Pengawasan Distribusi, Pengemasan dan Pelabelan Bahan Berbahaya Terhadap Pengguna Akhir Bahan Berbahaya (PA-B2) maupun Produsen B2 (P-B2)	Jumlah Laporan Hasil Pengawasan Distribusi, Pengemasan dan Pelabelan Bahan Berbahaya Terhadap Distributor B2, Pengguna Akhir Bahan Berbahaya (PA-B2) maupun Produsen B2 (P-B2)	10 Laporan	Rp 0	0 Laporan	Rp 0	2 Laporan	Rp 26,065,019.00	0 Laporan	Rp 0	0 Laporan	Rp 0	0 Laporan	Rp 0	0 Laporan	Rp 0	0 Laporan	Rp 0	0.00 %	0.00 %	0 Laporan	Rp 0	0.00 %	0.00 %	Dinas Perdagangan
														Rata-rata capaian kinerja (%)	**0.00**	**Rp 0**	**0.00**	**Rp 0**	**0.00**	**Rp 0**	**0.00**	**Rp 0**			**0.00**	**0.00**			**0.00**	**0.00**	
														Predikat kinerja	**SR**	**SR**	**SR**	**SR**	**SR**	**SR**	**SR**	**SR**			**SR**	**SR**			**SR**	**SR**	
	Meningkatnya Pertumbuhan Sektor Perdagangan	**3**	**30**	**03**			**PROGRAM PENINGKATAN SARANA DISTRIBUSI PERDAGANGAN**	**Persentase Penerbitan Rekomendasi Izin Pasar Rakyat, Pusat Perbelanjaan, Toko Swalayan, TDG, STPW dan SIUP Minuman Beralkohol (%)**	**100 %**	**Rp 0**		**Rp 0**	**100 %**	**Rp 97,339,037.00**		**Rp 0**		**Rp 0**		**Rp 0**		**Rp 2,300,000**		**Rp 2,300,000**		**2.36 %**		**Rp 2,300,000**		**0.00 %**	**Dinas Perdagangan**
		3	**30**	**03**	**2.01**		**Pembangunan dan Pengelolaan Sarana Distribusi Perdagangan**	**Persentase Pasar yang dibangun/revitalisasi (%)**	**40 %**	**Rp 9,905,683,075.00**	**0.00 %**	**Rp 1,099,756,382.00**	**26.19 %**	**Rp 2,721,202,279.00**	**0.00 %**	**Rp 0**	**0.00 %**	**Rp 0**	**0.00 %**	**Rp 0**	**50.00 %**	**Rp 2,300,000**	**50.00 %**	**Rp 2,300,000**	**190.91 %**	**0.08 %**	**50.00 %**	**Rp 1,102,056,382**	**50.00 %**	**11.13 %**	**Dinas Perdagangan**
6		3	30	03	2.01	0001	Penyediaan Sarana Distribusi Perdagangan	Jumlah Sarana Distribusi Perdagangan	15 Unit	Rp 9,711,079,549.00	0 Unit	Rp 0	3 Unit	Rp 2,673,961,277.00	0 Unit	Rp 0	0 Unit	Rp 0	0 Unit	Rp 0	3 Unit	Rp 2,300,000	3 Unit	Rp 2,300,000	100.00 %	0.09 %	3 Unit	Rp 2,300,000	20.00 %	0.02 %	Dinas Perdagangan
7		3	30	03	2.01	0002	Fasilitasi Pengelolaan Sarana Distribusi Perdagangan	Jumlah Fasilitasi Pengelolaan Sarana Distribusi Perdagangan	2 Unit	Rp 194,603,526.00	0 Unit	Rp 0	2 Unit	Rp 47,241,002.00	0 Unit	Rp 0	0 Unit	Rp 0	0 Unit	Rp 0	0 Unit	Rp 0	0 Unit	Rp 0	0.00 %	0.00 %	0 Unit	Rp 0	0.00 %	0.00 %	Dinas Perdagangan
		3	**30**	**03**	**2.02**		**Pembinaan Terhadap Pengelola Sarana Distribusi Perdagangan Masyarakat di Wilayah Kerjanya**	**Persentasi Pengelolaan Pasar yang Dibina (%)**	**100 %**	**Rp 0**	**0.00 %**	**Rp 0**	**100 %**	**Rp 0**	**0.00 %**	**Rp 0**	**0.00 %**	**Rp 0**	**0.00 %**	**Rp 0**	**0.00 %**	**Rp 0**	**0.00 %**	**Rp 0**	**0.00 %**	**0.00 %**	**0.00 %**	**Rp 0**	**0.00 %**	**0.00 %**	**Dinas Perdagangan**
8		3	30	03	2.02	0001	Pembinaan dan Pengendalian Pengelola Sarana Distribusi Perdagangan	Jumlah Dokumen Hasil Pembinaan dan Pengendalian kepada Pengelola Sarana Distribusi Perdagangan	2 Dokumen	Rp 0	0 Dokumen	Rp 0	0 Dokumen	Rp 0	0 Dokumen	Rp 0	0 Dokumen	Rp 0	0 Dokumen	Rp 0	0 Dokumen	Rp 0	0 Dokumen	Rp 0	0.00 %	0.00 %	0 Dokumen	Rp 0	0.00 %	0.00 %	Dinas Perdagangan
														Rata-rata capaian kinerja (%)	**0.00**	**Rp 0**	**0.00**	**Rp 0**	**0.00**	**Rp 0**	**33.33**	**Rp 0**			**33.33**	**0.03**			**6.67**	**0.01**	
														Predikat kinerja	**SR**	**SR**	**SR**	**SR**	**SR**	**SR**	**SR**	**SR**			**SR**	**SR**			**SR**	**SR**	
	Meningkatnya Pertumbuhan Sektor Perdagangan	**3**	**30**	**04**			**PROGRAM STABILISASI HARGA BARANG KEBUTUHAN POKOK DAN BARANG PENTING**	**Persentase Stabilisasi Harga Barang Kebutuhan Pokok dan Barang Penting**	**88 %**	**Rp 0**		**Rp 239,999,905.00**	**84 %**	**Rp 143,863,203.00**		**Rp 7,372,200**		**Rp 11,312,500**		**Rp 11,363,000**		**Rp 14,877,300**		**Rp 44,925,000**		**31.23 %**		**Rp 284,924,905**		**0.00 %**	**Dinas Perdagangan**
		3	**30**	**04**	**2.01**		**Menjamin Ketersediaan Barang Kebutuhan Pokok dan Barang Penting di Tingkat Daerah Kabupaten/ Kota**																								
9		3	30	04	2.01	0001	Koordinasi dan Sinkronisasi Ketersediaan Barang Kebutuhan Pokok dan Barang Penting di Tingkat Agen dan Pasar Rakyat	Jumlah Laporan Koordinasi dan Sinkronisasi Ketersediaan Barang Kebutuhan Pokok dan Barang Penting di Tingkat Agen dan Pasar Rakyat	0 Laporan	Rp 40,000,000.00	0 Laporan	Rp 0	10 Laporan	Rp 40,000,000.00	0 Laporan	Rp 0	0 Laporan	Rp 0	0 Laporan	Rp 0	0 Laporan	Rp 0	0 Laporan	Rp 0	0.00 %	0.00 %	0 Laporan	Rp 0	0.00 %	0.00 %	Dinas Perdagangan
10		3	30	04	2.01	0003	Pengendalian Ketersediaan Barang Kebutuhan Pokok dan Barang Penting di Tingkat Agen dan Pasar Rakyat	Jumlah Laporan Pengendalian Stok atau Ketersediaan Barang Kebutuhan Pokok dan Barang Penting di Tingkat Agen dan Pasar Rakyat	0 Laporan	Rp 50,000,000.00	0 Laporan	Rp 0	6 Laporan	Rp 50,000,000.00	0 Laporan	Rp 0	0 Laporan	Rp 0	0 Laporan	Rp 0	0 Laporan	Rp 0	0 Laporan	Rp 0	0.00 %	0.00 %	0 Laporan	Rp 0	0.00 %	0.00 %	Dinas Perdagangan
		3	**30**	**04**	**2.02**		**Pengendalian Harga, dan Stok Barang Kebutuhan Pokok dan Barang Penting di Tingkat Pasar Kabupaten/Kota**	**Persentase Keakuratan Harga Barang Kebutuhan Pokok dan Barang Penting**	**90 %**	**Rp 0**	**0.00 %**	**Rp 335,999,905.00**	**90 %**	**Rp 126,267,150.00**	**12.50 %**	**Rp 7,372,200**	**0.00 %**	**Rp 11,312,500**	**25.00 %**	**Rp 11,363,000**	**12.50 %**	**Rp 14,877,300**	**50.00 %**	**Rp 44,925,000**	**55.56 %**	**35.58 %**	**50.00 %**	**Rp 380,924,905**	**50.00 %**	**0.00 %**	**Dinas Perdagangan**
11		3	30	04	2.02	0001	Pemantauan Harga dan Stok Barang Kebutuhan Pokok dan Barang Penting pada Pelaku Usaha Distribusi Barang dalam 1 (Satu) Kabupaten/Kota	Jumlah Laporan Pemantauan Harga dan Stok Barang Kebutuhan Pokok dan Barang Penting pada Pelaku Usaha Distribusi Barang dalam 1 (Satu) Kabupaten/Kota	48 Laporan	Rp 0	12 Laporan	Rp 239,999,905.00	12 Laporan	Rp 26,267,150.00	3 Laporan	Rp 7,372,200	0 Laporan	Rp 11,312,500	6 Laporan	Rp 11,363,000	3 Laporan	Rp 14,877,300	12 Laporan	Rp 44,925,000	100.00 %	171.03 %	24 Laporan	Rp 284,924,905	50.00 %	0.00 %	Dinas Perdagangan
12		3	30	04	2.02	0003	Pelaksanaan Operasi Pasar Reguler dan Pasar Khusus yang Berdampak dalam 1 (Satu) Kabupaten/Kota	Jumlah Laporan Pelaksanaan Operasi Pasar Reguler dan Pasar Khusus yang Berdampak dalam 1 (Satu) Kabupaten/Kota	30 Laporan	Rp 0	0 Laporan	Rp 0	6 Laporan	Rp 100,000,000.00	0 Laporan	Rp 0	0 Laporan	Rp 0	0 Laporan	Rp 0	0 Laporan	Rp 0	0 Laporan	Rp 0	0.00 %	0.00 %	0 Laporan	Rp 0	0.00 %	0.00 %	Dinas Perdagangan
		3	**30**	**04**	**2.03**		**Pengawasan Pupuk dan Pestisida Bersubsidi di Tingkat Daerah Kabupaten/Kota**	**Persentase Serapan Pupuk Bersubsidi**	**94 %**	**Rp 0**	**0.00 %**	**Rp 0**	**91.11 %**	**Rp 17,596,053.00**	**0.00 %**	**Rp 0**	**0.00 %**	**Rp 0**	**0.00 %**	**Rp 0**	**0.00 %**	**Rp 0**	**0.00 %**	**Rp 0**	**0.00 %**	**0.00 %**	**0.00 %**	**Rp 0**	**0.00 %**	**0.00 %**	**Dinas Perdagangan**

No	Sasaran	Kode					Urusan / Bidang Urusan Pemerintahan Daerah dan Program / Kegiatan / Sub	Indikator Kinerja Program (outcome) / Kegiatan (output)	Target Akhir Renstra Tahun RPJM/Renstra (2021-2026)		Realisasi Capaian Kinerja RKPD sampai dengan Tahun sebelumnya (2023)		Target Kinerja & Anggaran RKPD Tahun yang dievaluasi (2024)		Realisasi Kinerja Pada Triwulan (2024)								Realisasi Capaian Kinerja & Anggaran RKPD Tahun yang dievaluasi (2024)		Tingkat Capaian Kinerja & Realisasi		Realisasi Kinerja & Anggaran RPJM/Renstra s/d Tahun yang		Tingkat Capaian Kinerja & Realisasi		Perangkat Daerah Penanggung Jawab
															I		II		III		IV										
1	2	3					4	5	6		7		8		9		10		11		12		13 = (9 + 10 + 11 + 12)		14 = (13 / 8 * 100) %		15 = (7 + 13)		16 = (15 / 6 * 100) %		17
									K	Rp	K	Rp	K	Rp	K	Rp	K	Rp	K	Rp	K	Rp	K	Rp	K (%)	Rp (%)	K	Rp	K (%)	Rp (%)	
13		3	30	04	2.03	0003	Pengawasan Penyaluran dan Penggunaan Pupuk dan Pestisida Bersubsidi	Jumlah Laporan Pengawasan Penyaluran dan Penggunaan Pupuk dan Pestisida Bersubsidi dengan Realisasi Minimal 90%	9634 Laporan	Rp 0	0 Laporan	Rp 0	12 Laporan	Rp 17,596,053.00	0 Laporan	Rp 0	0 Laporan	Rp 0	0 Laporan	Rp 0	0 Laporan	Rp 0	0 Laporan	Rp 0	0.00 %	0.00 %	0 Laporan	Rp 0	0.00 %	0.00 %	
														Rata-rata capaian kinerja (%)	5.00	Rp 6	0.00	Rp 9	10.00	Rp 9	5.00	Rp 11			20.00	34.21			10.00	0.00	
														Predikat kinerja	SR	SR	SR	SR	SR	SR	SR	SR			SR	SR			SR	SR	
	Meningkatnya Pertumbuhan Sektor Perdagangan	**3**	**30**	**05**			**PROGRAM PENGEMBANGAN EKSPOR**	**Jumlah Produk Ekspor**	**10 Produk**	**Rp 0**		**Rp 330,535,000.00**	**2 Produk**	**Rp 90,821,262.00**		**Rp 10,725,000**		**Rp 5,500,500**		**Rp 14,575,000**		**Rp 150,508,680**		**Rp 181,309,180**		**199.63 %**		**Rp 511,844,180**		**0.00 %**	**Dinas Perdagangan**
		3	**30**	**05**	**2.01**		**Penyelenggaraan Promosi Dagang Melalui Pameran Dagang dan Misi Dagang bagi Produk Ekspor Unggulan yang Terdapat pada 1 (Satu) Daerah Kabupaten/Kota**	**Jumlah Keikutsertaan Promosi Dagang Melalui Pameran Dagang dan Misi Dagang (Kali)**	**5 kali**	**Rp 294,628,510.00**	**0.00 %**	**Rp 330,535,000.00**	**1 kali**	**Rp 90,821,262.00**	**0.00 %**	**Rp 10,725,000**	**0.00 %**	**Rp 5,500,500**	**0.00 %**	**Rp 14,575,000**	**50.00 %**	**Rp 150,508,680**	**50.00 %**	**Rp 181,309,180**	**5000.00 %**	**199.63 %**	**50.00 %**	**Rp 511,844,180**	**50.00 %**	**173.73 %**	**Dinas Perdagangan**
14		3	30	05	2.01	0002	Pameran Dagang Nasional	Jumlah Pelaku Usaha yang Difasilitasi dalam Pameran Dagang	8 Pelaku Usaha	Rp 294,628,510.00	2 Pelaku Usaha	Rp 330,535,000.00	2 Pelaku Usaha	Rp 58,236,000.00	0 Pelaku Usaha	Rp 10,725,000	0 Pelaku Usaha	Rp 5,500,500	0 Pelaku Usaha	Rp 14,575,000	2 Pelaku Usaha	Rp 150,508,680	2 Pelaku Usaha	Rp 181,309,180	100.00 %	311.34 %	4 Pelaku Usaha	Rp 511,844,180	50.00 %	173.73 %	Dinas Perdagangan
15		3	30	05	2.01	0004	Misi Dagang bagi Produk Ekspor Unggulan	Jumlah Pelaku Usaha yang Difasilitasi dalam Misi Dagang Produk Ekspor Unggulan	10 Pelaku Usaha	Rp 0	0 Pelaku Usaha	Rp 0	2 Pelaku Usaha	Rp 32,585,262.00	0 Pelaku Usaha	Rp 0	0 Pelaku Usaha	Rp 0	0 Pelaku Usaha	Rp 0	0 Pelaku Usaha	Rp 0	0 Pelaku Usaha	Rp 0	0.00 %	0.00 %	0 Pelaku Usaha	Rp 0	0.00 %	0.00 %	Dinas Perdagangan
														Rata-rata capaian kinerja (%)	0.00	Rp 9	0.00	Rp 5	0.00	Rp 13	50.00	Rp 129			50.00	155.67			25.00	86.86	
														Predikat kinerja	SR	SR	SR	SR	SR	SR	SR	UNK			SR	UNK			SR	T	
	Meningkatnya Pertumbuhan Sektor Perdagangan	**3**	**30**	**06**			**PROGRAM STANDARDISASI DAN PERLINDUNGAN KONSUMEN**	**Persentase pelaku usaha yang sudah ditera/tera ulang**	**23 %**	**Rp 0**		**Rp 90,000,000.00**	**18.75 %**	**Rp 138,247,327.00**		**Rp 16,420,570**		**Rp 12,534,230**		**Rp 18,443,550**		**Rp 15,879,566**		**Rp 63,277,916**		**45.77 %**		**Rp 153,277,916**		**0.00 %**	**Dinas Perdagangan**
		3	**30**	**06**	**2.01**		**Pelaksanaan Metrologi Legal, Berupa Tera, Tera Ulang, dan Pengawasan**	**Persentase Alat Ukur, Takar, Timbang dan Perlengkapannya (UTTP) bertanda tera sah yang berlaku**	**14 %**	**Rp 548,889,767.00**	**0.00 %**	**Rp 114,405,100.00**	**13.62 %**	**Rp 138,247,327.00**	**8.33 %**	**Rp 16,420,570**	**25.00 %**	**Rp 12,534,230**	**16.67 %**	**Rp 18,443,550**	**16.67 %**	**Rp 15,879,566**	**66.67 %**	**Rp 63,277,916**	**489.48 %**	**45.77 %**	**66.67 %**	**Rp 177,683,016**	**66.67 %**	**32.37 %**	**Dinas Perdagangan**
16		3	30	06	2.01	0001	Pelaksanaan Metrologi Legal, Berupa Tera, Tera Ulang	Jumlah Alat Ukur, Alat Takar, Alat Timbang, dan Alat Perlengkapan Ditera Ulang	1600 Unit	Rp 284,254,256.00	340 Unit	Rp 90,000,000.00	320 Unit	Rp 60,821,167.00	80 Unit	Rp 15,533,570	80 Unit	Rp 5,863,530	80 Unit	Rp 11,619,050	80 Unit	Rp 5,369,850	320 Unit	Rp 38,386,000	100.00 %	63.11 %	660 Unit	Rp 128,386,000	41.25 %	45.17 %	Dinas Perdagangan
17		3	30	06	2.01	0002	Pengawasan/Penyuluhan Metrologi Legal	Jumlah Pelaku Usaha di Bidang Metrologi Legal yang Dibina	500 Orang	Rp 264,635,511.00	0 Orang	Rp 0	100 Orang	Rp 63,241,485.00	0 Orang	Rp 887,000	50 Orang	Rp 6,670,700	25 Orang	Rp 6,824,500	25 Orang	Rp 10,509,716	100 Orang	Rp 24,891,916	100.00 %	39.36 %	100 Orang	Rp 24,891,916	20.00 %	9.41 %	Dinas Perdagangan
18		3	30	06	2.01	0003	Penyidikan Metrologi Legal	Jumlah Unit Hasil Penyidikan Metrologi Legal	8 Unit	Rp 0	0 Unit	Rp 0	2 Unit	Rp 14,184,675.00	0 Unit	Rp 0	0 Unit	Rp 0	0 Unit	Rp 0	0 Unit	Rp 0	0 Unit	Rp 0	0.00 %	0.00 %	0 Unit	Rp 0	0.00 %	0.00 %	Dinas Perdagangan
														Rata-rata capaian kinerja (%)	8.33	Rp 9	25.00	Rp 7	16.67	Rp 10	16.67	Rp 8			66.67	34.16			20.42	18.19	
														Predikat kinerja	SR	SR	SR	SR	SR	SR	SR	SR			S	SR			SR	SR	
	Meningkatnya Pertumbuhan Sektor Perdagangan	**3**	**30**	**07**			**PROGRAM PENGGUNAAN DAN PEMASARAN PRODUK DALAM NEGERI**	**Persentase Penggunaan Produk Dalam Negeri dalam Pelaksanaan Pengadaan Barang oleh Pemerintah**	**85 %**	**Rp 0**		**Rp 0**	**81 %**	**Rp 126,310,329.00**		**Rp 10,458,000**		**Rp 67,385,332**		**Rp 87,610,186**		**Rp 26,574,854**		**Rp 192,028,372**		**152.03 %**		**Rp 192,028,372**		**0.00 %**	**Dinas Perdagangan**
		3	**30**	**07**	**2.01**		**Pelaksanaan Promosi, Pemasaran dan Peningkatan Penggunaan Produk Dalam Negeri**	**Jumlah Pelaksanaan Promosi, Pemasaran dan Peningkatan Penggunaan Produk Dalam Negeri (Kali)**	**10 %**	**Rp 637,602,642.00**	**0.00 %**	**Rp 604,851,730.00**	**2 %**	**Rp 126,310,329.00**	**0.00 %**	**Rp 10,458,000**	**50.00 %**	**Rp 67,385,332**	**50.00 %**	**Rp 87,610,186**	**0.00 %**	**Rp 26,574,854**	**100.00 %**	**Rp 192,028,372**	**5000.00 %**	**152.03 %**	**100.00 %**	**Rp 796,880,102**	**100.00 %**	**124.98 %**	**Dinas Perdagangan**
19		3	30	07	2.01	0005	Pelaksanaan Promosi Penggunaan Produk Dalam Negeri di Tingkat Kabupaten/Kota	Jumlah UMKM yang memperoleh fasilitasi Promosi Penggunaan Produk Dalam Negeri di Tingkat Kabupaten/Kota	5 UMKM	Rp 454,328,043.00	0 UMKM	Rp 0	1 UMKM	Rp 86,469,852.00	0 UMKM	Rp 5,229,000	0 UMKM	Rp 0	1 UMKM	Rp 87,610,186	0 UMKM	Rp 0	1 UMKM	Rp 92,839,186	100.00 %	107.37 %	1 UMKM	Rp 92,839,186	20.00 %	20.43 %	Dinas Perdagangan
20		3	30	07	2.01	0006	Pemasaran dan Peningkatan Penggunaan Produk Dalam Negeri di Tingkat Kabupaten/Kota	Jumlah UMKM yang memperoleh fasilitasi pemasaran produk dalam negeri melalui kemitraan dengan retail, marketplace, perhotelan dan jasa akomodasi	5 UMKM	Rp 183,274,599.00	0 UMKM	Rp 0	1 UMKM	Rp 39,840,477.00	0 UMKM	Rp 5,229,000	1 UMKM	Rp 67,385,332	0 UMKM	Rp 0	0 UMKM	Rp 26,574,854	1 UMKM	Rp 99,189,186	100.00 %	248.97 %	1 UMKM	Rp 99,189,186	20.00 %	54.12 %	Dinas Perdagangan
														Rata-rata capaian kinerja (%)	0.00	Rp 10	50.00	Rp 85	50.00	Rp 51	0.00	Rp 33			100.00	178.17			20.00	37.28	
														Predikat kinerja	SR	SR	SR	T	SR	R	SR	SR			ST	UNK			SR	SR	
		3	**31**				**URUSAN PEMERINTAHAN BIDANG PERINDUSTRIAN**																								
	Meningkatnya Pertumbuhan Sektor Industri	**3**	**31**	**02**			**PROGRAM PERENCANAAN DAN PEMBANGUNAN INDUSTRI**	**Persentase Pertumbuhan Industri Kecil dan Menengah(%)**	**10 %**	**Rp 0**		**Rp 149,736,325.00**	**2.18 %**	**Rp 714,973,631.00**		**Rp 92,856,320**		**Rp 429,345,162**		**Rp 2,467,594,276**		**Rp 6,850,467,941**		**Rp 9,840,263,699**		**1376.31 %**		**Rp 9,990,000,024**		**0.00 %**	**Dinas Perdagangan**
		3	**31**	**02**	**2.01**		**Penyusunan dan Evaluasi Rencana Pembangunan Industri Kabupaten/Kota**	**Persentasi Capaian Evaluasi Dokumen RPIK (%)**	**20 %**	**Rp 2,890,448,348.00**	**0.00 %**	**Rp 379,736,325.00**	**20 %**	**Rp 714,973,631.00**	**0.00 %**	**Rp 92,856,320**	**0.00 %**	**Rp 429,345,162**	**33.33 %**	**Rp 2,467,594,276**	**66.67 %**	**Rp 6,850,467,941**	**100.00 %**	**Rp 9,840,263,699**	**500.00 %**	**1376.31 %**	**100.00 %**	**Rp 10,220,000,024**	**100.00 %**	**353.58 %**	**Dinas Perdagangan**
21		3	31	02	2.01	0003	Koordinasi, Sinkronisasi, dan Pelaksanaan Pembangunan Sumber Daya Industri	Jumlah Dokumen Hasil Koordinasi, Sinkronisasi, dan pelaksanaan Pembangunan Sumber Daya Industri	54 Dokumen	Rp 316,275,453.00	0 Dokumen	Rp 0	1 Dokumen	Rp 64,973,631.00	0 Dokumen	Rp 43,693,260	0 Dokumen	Rp 0	0 Dokumen	Rp 0	1 Dokumen	Rp 6,306,740	1 Dokumen	Rp 50,000,000	100.00 %	76.95 %	1 Dokumen	Rp 50,000,000	1.85 %	15.81 %	Dinas Perdagangan
22		3	31	02	2.01	0004	Koordinasi, Sinkronisasi, dan Pelaksanaan Pembangunan Sarana dan Prasarana Industri	Jumlah Dokumen Hasil Koordinasi, Sinkronisasi, dan Pelaksanaan Pembangunan Sarana dan Prasarana Industri	0 Dokumen	Rp 50,000,000.00	0 Dokumen	Rp 0	0 Dokumen	Rp 0	0 Dokumen	Rp 43,693,260	0 Dokumen	Rp 215,703,040	4 Dokumen	Rp 1,389,299,500	0 Dokumen	Rp 6,013,420,189	4 Dokumen	Rp 7,662,115,989	0.00 %	0.00 %	4 Dokumen	Rp 7,662,115,989	0.00 %	15324.23 %	Dinas Perdagangan
23		3	31	02	2.01	0005	Koordinasi, Sinkronisasi, dan Pelaksanaan Pemberdayaan Industri dan Peran Serta Masyarakat	Jumlah Dokumen Hasil Koordinasi, Sinkronisasi, dan Pelaksanaan Pemberdayaan Industri dan Peran Serta Masyarakat	8 Dokumen	Rp 2,524,172,895.00	1 Dokumen	Rp 149,736,325.00	1 Dokumen	Rp 650,000,000.00	0 Dokumen	Rp 5,469,800	0 Dokumen	Rp 213,642,122	1 Dokumen	Rp 1,078,294,776	1 Dokumen	Rp 830,741,012	2 Dokumen	Rp 2,128,147,710	200.00 %	327.41 %	3 Dokumen	Rp 2,277,884,035	37.50 %	90.24 %	Dinas Perdagangan
														Rata-rata capaian kinerja (%)	0.00	Rp 23	0.00	Rp 11	33.33	Rp 55	66.67	Rp 46			100.00	134.79			13.12	5143.43	
														Predikat kinerja	SR	SR	SR	SR	SR	R	S	SR			ST	UNK			SR	UNK	
	Meningkatnya Pertumbuhan Sektor Industri	**3**	**31**	**03**			**PROGRAM PENGENDALIAN IZIN USAHA INDUSTRI**	**Persentase Penerbitan Rekomendasi Untuk Izin Usaha Industri**	**100 %**	**Rp 0**		**Rp 0**	**100 %**	**Rp 42,640,793.00**		**Rp 0**		**Rp 0**		**Rp 0**		**Rp 0**		**Rp 0**		**0.00 %**		**Rp 0**		**0.00 %**	**Dinas Perdagangan**
		3	**31**	**03**	**2.01**		**Penerbitan Izin Usaha Industri (IUI), Izin Perluasan Usaha Industri (IPUI), Izin Usaha Kawasan Industri (IUKI) dan Izin Perluasan Kawasan Industri (IPKI) Kewenangan Kabupaten/Kota**	**Jumlah Penerbitan Rekomendasi IUI, IPUI, IUKI dan IPKI (Kali)**	**50 %**	**Rp 0**	**0.00 %**	**Rp 0**	**10 %**	**Rp 42,640,793.00**	**0.00 %**	**Rp 0**	**0.00 %**	**Rp 0**	**0.00 %**	**Rp 0**	**0.00 %**	**Rp 0**	**0.00 %**	**Rp 0**	**0.00 %**	**0.00 %**	**0.00 %**	**Rp 0**	**0.00 %**	**0.00 %**	**Dinas Perdagangan**
24		3	31	03	2.01	0003	Koordinasi dan Sinkronisasi Pengawasan terhadap Perizinan Berusaha sektor perindustrian yang menjadi kewenangan Kabupaten/Kota	Jumlah dokumen hasil Koordinasi dan Sinkronisasi Pengawasan terhadap Perizinan Berusaha industri dengan skala usaha Industri Kecil dan Industri Menengah yang berlokasi di satu Kab./Kota sepanjang merupakan Penanaman Modal Dalam Negeri dan selain bidang usaha tertentu yang menjadi kewenangan pemerintah pusat	14 Dokumen	Rp 0	0 Dokumen	Rp 0	1 Dokumen	Rp 42,640,793.00	0 Dokumen	Rp 0	0 Dokumen	Rp 0	0 Dokumen	Rp 0	0 Dokumen	Rp 0	0 Dokumen	Rp 0	0.00 %	0.00 %	0 Dokumen	Rp 0	0.00 %	0.00 %	Dinas Perdagangan
														Rata-rata capaian kinerja (%)	0.00	Rp 0	0.00	Rp 0	0.00	Rp 0	0.00	Rp 0			0.00	0.00			0.00	0.00	
														Predikat kinerja	SR	SR	SR	SR	SR	SR	SR	SR			SR	SR			SR	SR	
	Meningkatnya Pertumbuhan Sektor Industri	**3**	**31**	**04**			**PROGRAM PENGELOLAAN SISTEM INFORMASI INDUSTRI NASIONAL**	**Persentase Data Industri Kecil, Menengah dan Besar yang masuk dalam SIInas**	**1 %**	**Rp 0**		**Rp 0**	**1.18 %**	**Rp 76,282,387.00**		**Rp 0**		**Rp 500,000**		**Rp 7,610,000**		**Rp 26,890,000**		**Rp 35,000,000**		**45.88 %**		**Rp 35,000,000**		**0.00 %**	**Dinas Perdagangan**
		3	**31**	**04**	**2.01**		**Penyediaan Informasi Industri untuk Informasi Industri untuk IUI, IPUI, IUKI dan IPKI Kewenangan Kabupaten/Kota**	**Persentase Keakuratan dan Validasi Data IKM (%)**	**72 %**	**Rp 341,787,900.00**	**0.00 %**	**Rp 0**	**61.22 %**	**Rp 76,282,387.00**	**0.00 %**	**Rp 0**	**0.00 %**	**Rp 500,000**	**33.33 %**	**Rp 7,610,000**	**33.33 %**	**Rp 26,890,000**	**66.67 %**	**Rp 35,000,000**	**108.90 %**	**45.88 %**	**66.67 %**	**Rp 35,000,000**	**66.67 %**	**10.24 %**	**Dinas Perdagangan**
25		3	31	04	2.01	0001	Fasilitasi Pengumpulan, Pengolahan dan Analisis Data Industri, Data Kawasan Industri serta Data Lain Lingkup Kabupaten/Kota Melalui Sistem Informasi Industri Nasional (SIINas)	Jumlah Dokumen Hasil Fasilitasi Pengumpulan, Pengolahan dan Analisis Data Industri, Data Kawasan Industri serta Data Lain Lingkup Kabupaten/Kota Melalui Sistem Informasi Industri Nasional (SIINas)	24 Dokumen	Rp 223,681,619.00	0 Dokumen	Rp 0	1 Dokumen	Rp 52,440,115.00	0 Dokumen	Rp 0	0 Dokumen	Rp 500,000	1 Dokumen	Rp 0	1 Dokumen	Rp 4,500,000	2 Dokumen	Rp 5,000,000	200.00 %	9.53 %	2 Dokumen	Rp 5,000,000	8.33 %	2.24 %	Dinas Perdagangan
26		3	31	04	2.01	0002	Diseminasi, Publikasi Data Informasi dan Analisis Industri Kabupaten/Kota Melalui SIINas	Jumlah Dokumen Hasil Diseminasi dan Publikasi Data Informasi dan Analisis Industri Kabupaten/Kota Melalui SIINas	0 Dokumen	Rp 0	0 Dokumen	Rp 0	0 Dokumen	Rp 0	0 Dokumen	Rp 0	0 Dokumen	Rp 0	1 Dokumen	Rp 7,610,000	1 Dokumen	Rp 22,390,000	2 Dokumen	Rp 30,000,000	0.00 %	0.00 %	2 Dokumen	Rp 30,000,000	0.00 %	0.00 %	Dinas Perdagangan

No	Sasaran	Kode					Urusan / Bidang Urusan Pemerintahan Daerah dan Program / Kegiatan / Sub	Indikator Kinerja Program (outcome) / Kegiatan (output)	Target Akhir Renstra Tahun RPJM/Renstra (2021-2026)		Realisasi Capaian Kinerja RKPD sampai dengan Tahun sebelumnya (2023)		Target Kinerja & Anggaran RKPD Tahun yang dievaluasi (2024)		Realisasi Kinerja Pada Triwulan (2024)								Realisasi Capaian Kinerja & Anggaran RKPD Tahun yang dievaluasi (2024)		Tingkat Capaian Kinerja & Realisasi		Realisasi Kinerja & Anggaran RPJM/Renstra s/d Tahun yang		Tingkat Capaian Kinerja & Realisasi		Perangkat Daerah Penanggung Jawab
															I		II		III		IV										
1	2	3					4	5	6		7		8		9		10		11		12		13 = (9 + 10 + 11 + 12)		14 = (13 / 8 * 100) %		15 = (7 + 13)		16 = (15 / 6 * 100) %		17
									K	Rp	K	Rp	K	Rp	K	Rp	K	Rp	K	Rp	K	Rp	K	Rp	K (%)	Rp (%)	K	Rp	K (%)	Rp (%)	
27		3	31	04	2.01	0003	Pemantauan dan Evaluasi Kepatuhan Perusahaan Industri dan Perusahaan Kawasan Industri Lingkup Kabupaten/Kota dalam Penyampaian Data ke SIINas	Jumlah Dokumen Hasil Pemantauan dan Evaluasi Kepatuhan Perusahaan Industri dan Perusahaan Kawasan Industri Lingkup Kabupaten/Kota dalam Penyampaian Data ke SIINas	4 Dokumen	Rp 118,106,281.00	0 Dokumen	Rp 0	1 Dokumen	Rp 23,842,272.00	0 Dokumen	Rp 0	0 Dokumen	Rp 0	0 Dokumen	Rp 0	0 Dokumen	Rp 0	0 Dokumen	Rp 0	0.00 %	0.00 %	0 Dokumen	Rp 0	0.00 %	0.00 %	Dinas Perdagangan
								Rata-rata capaian kinerja (%)							**0.00**	**Rp 0**	**0.00**	**Rp 0**	**33.33**	**Rp 0**	**33.33**	**Rp 3**			**66.67**	**3.18**			**2.78**	**0.75**	
								Predikat kinerja							**SR**	**SR**	**SR**	**SR**	**SR**	**SR**	**SR**	**SR**			**S**	**SR**			**SR**	**SR**	
		X					**NON URUSAN**																								
		X	**XX**				**URUSAN PEMERINTAHAN BIDANG XX**																								
	Meningkatnya Kinerja Pembinaan Kinerja Akuntabilitas Kinerja	**X**	**XX**	**01**			**PROGRAM PENUNJANG URUSAN PEMERINTAHAN DAERAH KABUPATEN/KOTA**	**Persentase Pemenuhan Kebutuhan Penunjang Perangkat Daerah**	**0 %**	**Rp 0**		**Rp 3,206,704,331.00**	**100 %**	**Rp 5,418,386,008.00**		**Rp 628,136,081**		**Rp 919,651,084**		**Rp 816,402,485**		**Rp 956,376,800**		**Rp 3,320,566,450**		**61.28 %**		**Rp 6,527,270,781**		**0.00 %**	**Dinas Perdagangan**
		X	**XX**	**01**	**2.01**		**Perencanaan, Penganggaran, dan Evaluasi Kinerja Perangkat Daerah**	**Persentase pemenuhan dokumen perencanaan, penganggaran dan evaluasi perangkat daerah (%)**	**100 %**	**Rp 669,104,118.00**	**0.00 %**	**Rp 135,017,153.00**	**100 %**	**Rp 149,283,179.00**	**66.67 %**	**Rp 7,141,000**	**0.00 %**	**Rp 16,115,000**	**25.00 %**	**Rp 11,827,000**	**25.00 %**	**Rp 10,652,000**	**116.67 %**	**Rp 45,735,000**	**116.67 %**	**30.64 %**	**116.67 %**	**Rp 180,752,153**	**116.67 %**	**27.01 %**	**Dinas Perdagangan**
28		X	XX	01	2.01	0001	Penyusunan Dokumen Perencanaan Perangkat Daerah	Jumlah Dokumen Perencanaan Perangkat Daerah	4 Dokumen	Rp 190,246,858.00	1 Dokumen	Rp 15,000,000.00	1 Dokumen	Rp 45,785,407.00	2 Dokumen	Rp 2,607,000	0 Dokumen	Rp 7,273,000	0 Dokumen	Rp 2,607,000	0 Dokumen	Rp 0	2 Dokumen	Rp 12,487,000	200.00 %	27.27 %	3 Dokumen	Rp 27,487,000	75.00 %	14.45 %	Dinas Perdagangan
29		X	XX	01	2.01	0002	Koordinasi dan Penyusunan Dokumen RKA-SKPD	Jumlah Dokumen RKA-SKPD dan Laporan Hasil Koordinasi Penyusunan Dokumen RKA-SKPD	8 Dokumen	Rp 78,594,105.00	1 Dokumen	Rp 14,755,000.00	2 Dokumen	Rp 16,790,527.00	0 Dokumen	Rp 0	0 Dokumen	Rp 0	1 Dokumen	Rp 3,720,000	1 Dokumen	Rp 5,152,000	2 Dokumen	Rp 8,872,000	100.00 %	52.84 %	3 Dokumen	Rp 23,627,000	37.50 %	30.06 %	Dinas Perdagangan
30		X	XX	01	2.01	0003	Koordinasi dan Penyusunan Dokumen Perubahan RKA-SKPD	Jumlah Dokumen Perubahan RKA-SKPD dan Laporan Hasil Koordinasi Penyusunan Dokumen Perubahan RKA-SKPD	8 Dokumen	Rp 63,023,455.00	0 Dokumen	Rp 0	2 Dokumen	Rp 14,375,780.00	0 Dokumen	Rp 0	0 Dokumen	Rp 0	0 Dokumen	Rp 0	2 Dokumen	Rp 5,500,000	2 Dokumen	Rp 5,500,000	100.00 %	38.26 %	2 Dokumen	Rp 5,500,000	25.00 %	8.73 %	Dinas Perdagangan
31		X	XX	01	2.01	0004	Koordinasi dan Penyusunan DPA-SKPD	Jumlah Dokumen DPA-SKPD dan Laporan Hasil Koordinasi Penyusunan Dokumen DPA-SKPD	8 Dokumen	Rp 79,013,263.00	2 Dokumen	Rp 19,685,000.00	2 Dokumen	Rp 15,619,795.00	2 Dokumen	Rp 2,258,000	0 Dokumen	Rp 8,842,000	0 Dokumen	Rp 0	0 Dokumen	Rp 0	2 Dokumen	Rp 11,100,000	100.00 %	71.06 %	4 Dokumen	Rp 30,785,000	50.00 %	38.96 %	Dinas Perdagangan
32		X	XX	01	2.01	0005	Koordinasi dan Penyusunan Perubahan DPA- SKPD	Jumlah Dokumen Perubahan DPA-SKPD dan Laporan Hasil Koordinasi Penyusunan Dokumen Perubahan DPA-SKPD	8 Dokumen	Rp 47,193,339.00	0 Dokumen	Rp 0	2 Dokumen	Rp 10,109,897.00	0 Dokumen	Rp 0	0 Dokumen	Rp 0	2 Dokumen	Rp 5,500,000	0 Dokumen	Rp 0	2 Dokumen	Rp 5,500,000	100.00 %	54.40 %	2 Dokumen	Rp 5,500,000	25.00 %	11.65 %	Dinas Perdagangan
33		X	XX	01	2.01	0006	Koordinasi dan Penyusunan Laporan Capaian Kinerja dan Ikhtisar Realisasi Kinerja SKPD	Jumlah Laporan Capaian Kinerja dan Ikhtisar Realisasi Kinerja SKPD dan Laporan Hasil Koordinasi Penyusunan Laporan Capaian Kinerja dan Ikhtisar Realisasi Kinerja SKPD	8 Laporan	Rp 211,033,098.00	14 Laporan	Rp 19,994,453.00	2 Laporan	Rp 46,601,773.00	2 Laporan	Rp 2,276,000	0 Laporan	Rp 0	0 Laporan	Rp 0	0 Laporan	Rp 0	2 Laporan	Rp 2,276,000	100.00 %	4.88 %	16 Laporan	Rp 22,270,453	200.00 %	10.55 %	Dinas Perdagangan
		X	**XX**	**01**	**2.02**		**Administrasi Keuangan Perangkat Daerah**	**Persentase Pemenuhan Administrasi Keuangan Perangkat Daerah (%)**	**100 %**	**Rp 21,673,122,949.00**	**0.00 %**	**Rp 6,582,221,481.00**	**100 %**	**Rp 3,062,270,228.00**	**50.00 %**	**Rp 558,195,081**	**25.00 %**	**Rp 785,200,581**	**50.00 %**	**Rp 622,714,043**	**50.00 %**	**Rp 850,651,397**	**175.00 %**	**Rp 2,816,761,102**	**175.00 %**	**91.98 %**	**175.00 %**	**Rp 9,398,982,583**	**175.00 %**	**43.37 %**	**Dinas Perdagangan**
34		X	XX	01	2.02	0001	Penyediaan Gaji dan Tunjangan ASN	Jumlah Orang yang Menerima Gaji dan Tunjangan ASN	32 Orang/bulan	Rp 21,083,417,101.00	128 Orang/bulan	Rp 2,667,373,494.00	32 Orang/bulan	Rp 2,906,486,177.00	32 Orang/bulan	Rp 540,810,081	32 Orang/bulan	Rp 750,893,581	32 Orang/bulan	Rp 583,032,043	32 Orang/bulan	Rp 822,049,397	32 Orang/bulan	Rp 2,696,785,102	100.00 %	92.79 %	32 Orang/bulan	Rp 5,364,158,596	100.00 %	25.44 %	Dinas Perdagangan
35		X	XX	01	2.02	0003	Pelaksanaan Penatausahaan dan Pengujian/Verifikasi Keuangan SKPD	Jumlah Dokumen Penatausahaan dan Pengujian/Verifikasi Keuangan SKPD	48 Dokumen	Rp 589,705,848.00	1 Dokumen	Rp 84,861,810.00	1 Dokumen	Rp 124,372,833.00	1 Dokumen	Rp 17,385,000	0 Dokumen	Rp 34,307,000	1 Dokumen	Rp 39,682,000	1 Dokumen	Rp 28,602,000	3 Dokumen	Rp 119,976,000	300.00 %	96.46 %	4 Dokumen	Rp 204,837,810	8.33 %	34.74 %	Dinas Perdagangan
36		X	XX	01	2.02	0005	Koordinasi dan Penyusunan Laporan Keuangan Akhir Tahun SKPD	Jumlah Laporan Keuangan Akhir Tahun SKPD dan Laporan Hasil Koordinasi Penyusunan Laporan Keuangan Akhir Tahun SKPD	8 Laporan	Rp 0	0 Laporan	Rp 0	2 Laporan	Rp 15,619,795.00	0 Laporan	Rp 0	0 Laporan	Rp 0	0 Laporan	Rp 0	0 Laporan	Rp 0	0 Laporan	Rp 0	0.00 %	0.00 %	0 Laporan	Rp 0	0.00 %	0.00 %	Dinas Perdagangan
37		X	XX	01	2.02	0007	Koordinasi dan Penyusunan Laporan Keuangan Bulanan/ Triwulanan/ Semesteran SKPD	Jumlah Laporan Keuangan Bulanan/ Triwulanan/ Semesteran SKPD dan Laporan Koordinasi Penyusunan Laporan Keuangan Bulanan/Triwulanan/Semesteran SKPD	48 Laporan	Rp 0	0 Laporan	Rp 0	12 Laporan	Rp 15,791,423.00	0 Laporan	Rp 0	0 Laporan	Rp 0	0 Laporan	Rp 0	0 Laporan	Rp 0	0 Laporan	Rp 0	0.00 %	0.00 %	0 Laporan	Rp 0	0.00 %	0.00 %	Dinas Perdagangan
		X	**XX**	**01**	**2.03**		**Administrasi Barang Milik Daerah pada Perangkat Daerah**	**Persentase Administrasi Barang Milik Daerah pada Perangkat Daerah (%)**	**100 %**	**Rp 222,492,575.00**	**0.00 %**	**Rp 52,500,000.00**	**100 %**	**Rp 50,270,000.00**	**0.00 %**	**Rp 7,400,000**	**50.00 %**	**Rp 14,800,000**	**0.00 %**	**Rp 11,350,000**	**50.00 %**	**Rp 10,350,000**	**100.00 %**	**Rp 43,900,000**	**100.00 %**	**87.33 %**	**100.00 %**	**Rp 96,400,000**	**100.00 %**	**43.33 %**	**Dinas Perdagangan**
38		X	XX	01	2.03	0006	Penatausahaan Barang Milik Daerah pada SKPD	Jumlah Laporan Penatausahaan Barang Milik Daerah pada SKPD	9 Laporan	Rp 222,492,575.00	2 Laporan	Rp 25,000,000.00	2 Laporan	Rp 50,270,000.00	0 Laporan	Rp 7,400,000	1 Laporan	Rp 14,800,000	0 Laporan	Rp 11,350,000	1 Laporan	Rp 10,350,000	2 Laporan	Rp 43,900,000	100.00 %	87.33 %	4 Laporan	Rp 68,900,000	44.44 %	30.97 %	Dinas Perdagangan
		X	**XX**	**01**	**2.05**		**Administrasi Kepegawaian Perangkat Daerah**	**Persentase pemenuhan kepegawaian Perangkat Daerah (%)**	**100 %**	**Rp 25,000,000.00**	**0.00 %**	**Rp 0**	**100 %**	**Rp 5,000,000.00**	**0.00 %**	**Rp 0**	**0.00 %**	**Rp 0**	**0.00 %**	**Rp 0**	**0.00 %**	**Rp 0**	**0.00 %**	**Rp 0**	**0.00 %**	**0.00 %**	**0.00 %**	**Rp 0**	**0.00 %**	**0.00 %**	**Dinas Perdagangan**
39		X	XX	01	2.05	0009	Pendidikan dan Pelatihan Pegawai Berdasarkan Tugas dan Fungsi	Jumlah Pegawai Berdasarkan Tugas dan Fungsi yang Mengikuti Pendidikan dan Pelatihan	4 Orang	Rp 25,000,000.00	0 Orang	Rp 0	1 Orang	Rp 5,000,000.00	0 Orang	Rp 0	0 Orang	Rp 0	0 Orang	Rp 0	0 Orang	Rp 0	0 Orang	Rp 0	0.00 %	0.00 %	0 Orang	Rp 0	0.00 %	0.00 %	Dinas Perdagangan
		X	**XX**	**01**	**2.06**		**Administrasi Umum Perangkat Daerah**	**Persentase pemenuhan administrasi umum (%)**	**100 %**	**Rp 665,153,223.00**	**0.00 %**	**Rp 252,260,800.00**	**100 %**	**Rp 152,267,948.00**	**2.43 %**	**Rp 11,000,000**	**52.43 %**	**Rp 20,128,000**	**18.06 %**	**Rp 69,238,600**	**43.75 %**	**Rp 28,028,400**	**116.67 %**	**Rp 128,395,000**	**116.67 %**	**84.32 %**	**116.67 %**	**Rp 380,655,800**	**116.67 %**	**57.23 %**	**Dinas Perdagangan**
40		X	XX	01	2.06	0001	Penyediaan Komponen Instalasi Listrik/Penerangan Bangunan Kantor	Jumlah Paket Komponen Instalasi Listrik/Penerangan Bangunan Kantor yang Disediakan	4 Paket	Rp 6,541,725.00	0 Paket	Rp 0	1 Paket	Rp 1,265,000.00	0 Paket	Rp 700,000	1 Paket	Rp 1,000,000	0 Paket	Rp 700,000	0 Paket	Rp 0	1 Paket	Rp 2,400,000	100.00 %	189.72 %	1 Paket	Rp 2,400,000	25.00 %	36.69 %	Dinas Perdagangan
41		X	XX	01	2.06	0003	Penyediaan Peralatan Rumah Tangga	Jumlah Paket Peralatan Rumah Tangga yang Disediakan	4 Paket	Rp 11,283,450.00	1 Paket	Rp 4,993,040.00	1 Paket	Rp 2,530,000.00	0 Paket	Rp 0	1 Paket	Rp 4,040,000	0 Paket	Rp 0	1 Paket	Rp 1,960,000	2 Paket	Rp 6,000,000	200.00 %	237.15 %	3 Paket	Rp 10,993,040	75.00 %	97.43 %	Dinas Perdagangan
42		X	XX	01	2.06	0004	Penyediaan Bahan Logistik Kantor	Jumlah Paket Bahan Logistik Kantor yang Disediakan	16 Paket	Rp 121,283,541.00	15 Paket	Rp 29,102,970.00	4 Paket	Rp 27,672,930.00	0 Paket	Rp 0	0 Paket	Rp 0	3 Paket	Rp 22,411,100	1 Paket	Rp 6,928,900	4 Paket	Rp 29,340,000	100.00 %	106.02 %	19 Paket	Rp 58,442,970	118.75 %	48.19 %	Dinas Perdagangan
43		X	XX	01	2.06	0005	Penyediaan Barang Cetakan dan Penggandaan	Jumlah Paket Barang Cetakan dan Penggandaan yang Disediakan	8 Paket	Rp 64,242,573.00	2 Paket	Rp 7,499,790.00	2 Paket	Rp 11,499,818.00	0 Paket	Rp 0	1 Paket	Rp 6,176,000	0 Paket	Rp 4,072,000	1 Paket	Rp 2,432,000	2 Paket	Rp 12,680,000	100.00 %	110.26 %	4 Paket	Rp 20,179,790	50.00 %	31.41 %	Dinas Perdagangan
44		X	XX	01	2.06	0006	Penyediaan Bahan Bacaan dan Peraturan Perundang-undangan	Jumlah Dokumen Bahan Bacaan dan Peraturan Perundang-Undangan yang Disediakan	912 Dokumen	Rp 54,274,434.00	3 Dokumen	Rp 5,000,000.00	3 Dokumen	Rp 12,107,700.00	0 Dokumen	Rp 0	1 Dokumen	Rp 3,800,000	0 Dokumen	Rp 2,400,000	2 Dokumen	Rp 1,800,000	3 Dokumen	Rp 8,000,000	100.00 %	66.07 %	6 Dokumen	Rp 13,000,000	0.66 %	23.95 %	Dinas Perdagangan
45		X	XX	01	2.06	0009	Penyelenggaraan Rapat Koordinasi dan Konsultasi SKPD	Jumlah Laporan Penyelenggaraan Rapat Koordinasi dan Konsultasi SKPD	209 Laporan	Rp 407,527,500.00	21 Laporan	Rp 85,965,000.00	48 Laporan	Rp 97,192,500.00	7 Laporan	Rp 10,300,000	15 Laporan	Rp 5,112,000	16 Laporan	Rp 39,655,500	10 Laporan	Rp 14,907,500	48 Laporan	Rp 69,975,000	100.00 %	72.00 %	69 Laporan	Rp 155,940,000	33.01 %	38.26 %	Dinas Perdagangan
		X	**XX**	**01**	**2.07**		**Pengadaan Barang Milik Daerah Penunjang Urusan Pemerintah Daerah**	**Jumlah pengadaan BMD (Unit)**	**23 %**	**Rp 339,983,088.00**	**0.00 %**	**Rp 0**	**6 %**	**Rp 87,835,044.00**	**0.00 %**	**Rp 0**	**0.00 %**	**Rp 0**	**50.00 %**	**Rp 39,655,500**	**37.50 %**	**Rp 12,990,500**	**87.50 %**	**Rp 52,646,000**	**1458.33 %**	**59.94 %**	**87.50 %**	**Rp 52,646,000**	**87.50 %**	**15.48 %**	**Dinas Perdagangan**
46		X	XX	01	2.07	0005	Pengadaan Mebel	Jumlah Paket Mebel yang Disediakan	7 Unit	Rp 51,015,000.00	0 Unit	Rp 0	2 Unit	Rp 11,000,000.00	0 Unit	Rp 0	0 Unit	Rp 0	0 Unit	Rp 0	0 Unit	Rp 0	0 Unit	Rp 0	0.00 %	0.00 %	0 Unit	Rp 0	0.00 %	0.00 %	Dinas Perdagangan
47		X	XX	01	2.07	0006	Pengadaan Peralatan dan Mesin Lainnya	Jumlah Unit Peralatan dan Mesin Lainnya yang Disediakan	16 Unit	Rp 288,968,088.00	0 Unit	Rp 0	4 Unit	Rp 76,835,044.00	0 Unit	Rp 0	0 Unit	Rp 0	4 Unit	Rp 39,655,500	3 Unit	Rp 12,990,500	7 Unit	Rp 52,646,000	175.00 %	68.52 %	7 Unit	Rp 52,646,000	43.75 %	18.22 %	Dinas Perdagangan
		X	**XX**	**01**	**2.08**		**Penyediaan Jasa Penunjang Urusan Pemerintahan Daerah**	**Persentase pemenuhan jasa penunjang (%)**	**100 %**	**Rp 1,116,543,387.00**	**0.00 %**	**Rp 354,751,299.00**	**100 %**	**Rp 252,045,650.00**	**6.25 %**	**Rp 26,400,000**	**16.67 %**	**Rp 79,407,503**	**14.58 %**	**Rp 55,617,342**	**6.25 %**	**Rp 13,704,503**	**43.75 %**	**Rp 175,129,348**	**43.75 %**	**69.48 %**	**43.75 %**	**Rp 529,880,647**	**43.75 %**	**47.46 %**	**Dinas Perdagangan**
48		X	XX	01	2.08	0001	Penyediaan Jasa Surat Menyurat	Jumlah Laporan Penyediaan Jasa Surat Menyurat	48 Laporan	Rp 6,141,725.00	0 Laporan	Rp 0	12 Laporan	Rp 1,265,000.00	0 Laporan	Rp 0	0 Laporan	Rp 0	0 Laporan	Rp 0	0 Laporan	Rp 0	0 Laporan	Rp 0	0.00 %	0.00 %	0 Laporan	Rp 0	0.00 %	0.00 %	Dinas Perdagangan
49		X	XX	01	2.08	0002	Penyediaan Jasa Komunikasi, Sumber Daya Air dan Listrik	Jumlah Laporan Penyediaan Jasa Komunikasi, Sumber Daya Air dan Listrik yang Disediakan	48 Laporan	Rp 239,706,662.00	12 Laporan	Rp 40,251,274.00	12 Laporan	Rp 54,220,650.00	0 Laporan	Rp 0	6 Laporan	Rp 26,607,503	3 Laporan	Rp 15,692,342	3 Laporan	Rp 13,704,503	12 Laporan	Rp 56,004,348	100.00 %	103.29 %	24 Laporan	Rp 96,255,622	50.00 %	40.16 %	Dinas Perdagangan
50		X	XX	01	2.08	0003	Penyediaan Jasa Peralatan dan Perlengkapan Kantor	Jumlah Laporan Penyediaan Jasa Peralatan dan Perlengkapan Kantor yang Disediakan	0 Laporan	Rp 0	0 Laporan	Rp 0	0 Laporan	Rp 0	0 Laporan	Rp 0	0 Laporan	Rp 0	0 Laporan	Rp 0	0 Laporan	Rp 0	0 Laporan	Rp 0	0.00 %	0.00 %	0 Laporan	Rp 0	0.00 %	0.00 %	Dinas Perdagangan
51		X	XX	01	2.08	0004	Penyediaan Jasa Pelayanan Umum Kantor	Jumlah Laporan Penyediaan Jasa Pelayanan Umum Kantor yang Disediakan	48 Laporan	Rp 870,695,000.00	12 Laporan	Rp 148,800,000.00	12 Laporan	Rp 196,560,000.00	3 Laporan	Rp 26,400,000	2 Laporan	Rp 52,800,000	4 Laporan	Rp 39,925,000	0 Laporan	Rp 0	9 Laporan	Rp 119,125,000	75.00 %	60.60 %	21 Laporan	Rp 267,925,000	43.75 %	30.77 %	Dinas Perdagangan
		X	**XX**	**01**	**2.09**		**Pemeliharaan Barang Milik Daerah Penunjang Urusan Pemerintahan Daerah**	**Persentase pemenuhan Pemeliharaa BMD (%)**	**100 %**	**Rp 214,884,474.00**	**0.00 %**	**Rp 116,627,600.00**	**100 %**	**Rp 45,757,938.00**	**41.67 %**	**Rp 18,000,000**	**8.33 %**	**Rp 4,000,000**	**8.33 %**	**Rp 6,000,000**	**41.67 %**	**Rp 30,000,000**	**100.00 %**	**Rp 58,000,000**	**100.00 %**	**126.75 %**	**100.00 %**	**Rp 174,627,600**	**100.00 %**	**81.27 %**	**Dinas Perdagangan**
52		X	XX	01	2.09	0001	Penyediaan Jasa Pemeliharaan, Biaya Pemeliharaan, dan Pajak Kendaraan Perorangan Dinas atau Kendaraan Dinas Jabatan	Jumlah Kendaraan Perorangan Dinas atau Kendaraan Dinas Jabatan yang Dipelihara dan dibayarkan Pajaknya	4 Unit	Rp 149,792,302.00	3 Unit	Rp 30,502,500.00	4 Unit	Rp 29,456,444.00	1 Unit	Rp 6,000,000	1 Unit	Rp 4,000,000	1 Unit	Rp 6,000,000	1 Unit	Rp 25,000,000	4 Unit	Rp 41,000,000	100.00 %	139.19 %	7 Unit	Rp 71,502,500	175.00 %	47.73 %	Dinas Perdagangan

No	Sasaran	Kode					Urusan / Bidang Urusan Pemerintahan Daerah dan Program / Kegiatan / Sub	Indikator Kinerja Program (outcome) / Kegiatan (output)	Target Akhir Renstra Tahun RPJM/Renstra (2021-2026)		Realisasi Capaian Kinerja RKPD sampai dengan Tahun sebelumnya (2023)		Target Kinerja & Anggaran RKPD Tahun yang dievaluasi (2024)		Realisasi Kinerja Pada Triwulan (2024)								Realisasi Capaian Kinerja & Anggaran RKPD Tahun yang dievaluasi (2024)		Tingkat Capaian Kinerja & Realisasi		Realisasi Kinerja & Anggaran RPJM/Renstra s/d Tahun yang		Tingkat Capaian Kinerja & Realisasi		Perangkat Daerah Penanggung Jawab
															I		II		III		IV									
1	2	3					4	5	6		7		8		9		10		11		12		13 = (9 + 10 + 11 + 12)		14 = (13 / 8 * 100) %		15 = (7 + 13)		16 = (15 / 6 * 100) %		17
									K	Rp	K	Rp	K	Rp	K	Rp	K	Rp	K	Rp	K	Rp	K	Rp	K (%)	Rp (%)	K	Rp	K (%)	Rp (%)	
53		X	XX	01	2.09	0006	Pemeliharaan Peralatan dan Mesin Lainnya	Jumlah Peralatan dan Mesin Lainnya yang Dipelihara	11 Unit	Rp 25,136,837.00	4 Unit	Rp 7,920,000.00	2 Unit	Rp 5,893,800.00	0 Unit	Rp 0	0 Unit	Rp 0	0 Unit	Rp 0	2 Unit	Rp 5,000,000	2 Unit	Rp 5,000,000	100.00 %	84.83 %	6 Unit	Rp 12,920,000	54.55 %	51.40 %	Dinas Perdagangan
54		X	XX	01	2.09	0009	Pemeliharaan/Rehabilitasi Gedung Kantor dan Bangunan Lainnya	Jumlah Gedung Kantor dan Bangunan Lainnya yang Dipelihara/Direhabilitasi	1 Unit	Rp 39,955,335.00	0 Unit	Rp 0	1 Unit	Rp 10,407,694.00	1 Unit	Rp 12,000,000	0 Unit	Rp 0	0 Unit	Rp 0	0 Unit	Rp 0	1 Unit	Rp 12,000,000	100.00 %	115.30 %	1 Unit	Rp 12,000,000	100.00 %	30.03 %	Dinas Perdagangan
								Rata-rata capaian kinerja (%)							**28.32**	**Rp 11**	**20.60**	**Rp 21**	**23.77**	**Rp 19**	**32.87**	**Rp 19**			**94.44**	**69.57**			**49.44**	**25.92**	
								Predikat kinerja							**SR**	**SR**	**SR**	**SR**	**SR**	**SR**	**SR**	**SR**			**ST**	**S**			**SR**	**SR**	

Faktor pendorong keberhasilan kinerja:

Faktor penghambat pencapaian kinerja:

Tindak lanjut yang diperlukan dalam triwulan berikutnya:

Tindak lanjut yang diperlukan dalam Renja Perangkat Daerah berikutnya:

Evaluasi Terhadap Hasil RKPD Perangkat Daerah
Kabupaten Bengkulu Utara
Tahun 2024

No	Sasaran	Kode					Urusan / Bidang Urusan Pemerintahan Daerah dan Program / Kegiatan / Sub Kegiatan	Indikator Kinerja Program (outcome) / Kegiatan (output) / Sub Kegiatan (sub-	Target Akhir Renstra Tahun RPJM/Renstra (2021-2026)		Realisasi Capaian Kinerja RKPD sampai dengan Tahun sebelumnya		Target Kinerja & Anggaran RKPD Tahun yang dievaluasi (2024)		Realisasi Kinerja Pada Triwulan (2024)								Realisasi Capaian Kinerja & Anggaran RKPD Tahun yang		Tingkat Capaian Kinerja & Realisasi		Realisasi Kinerja & Anggaran RPJM/Renstra s/d Tahun yang		Tingkat Capaian Kinerja & Realisasi		Perangkat Daerah Penanggung Jawab
															I		II		III		IV									
1	2	3					4	5	6		7		8		9		10		11		12		13 = (9 + 10 + 11 + 12)		14 = (13 / 8 * 100) %		15 = (7 + 13)		16 = (15 / 6 * 100) %		17
									K	Rp	K	Rp	K	Rp	K	Rp	K	Rp	K	Rp	K	Rp	K	Rp	K (%)	Rp (%)	K	Rp	K (%)	Rp (%)	
		3					**URUSAN PEMERINTAHAN PILIHAN**																							
		3	30				**URUSAN PEMERINTAHAN BIDANG PERDAGANGAN**																							
		3	30	03			**PROGRAM PENINGKATAN SARANA DISTRIBUSI PERDAGANGAN**																							
		3	30	03	2.02		**Pembinaan Terhadap Pengelola Sarana Distribusi Perdagangan Masyarakat di Wilayah Kerjanya**																							
1		3	30	03	2.02	0001	Pembinaan dan Pengendalian Pengelola Sarana Distribusi Perdagangan	Jumlah Dokumen Hasil Pembinaan dan Pengendalian kepada Pengelola Sarana Distribusi Perdagangan	0 Dokumen	Rp10,000,000.00	0 Dokumen	Rp 0	18 Dokumen	Rp10,000,000.00	4 Dokumen	Rp 7,549,000.00	4 Dokumen	Rp 4,014,000.00	5 Dokumen	Rp14,537,000.00	5 Dokumen	Rp23,900,000.00	18 Dokumen	Rp50,000,000.00	100.00 %	500.00 %	18 Dokumen	Rp50,000,000.00	0.00 %	500.00 %	UPTD PASAR PURWODADI KELAS A
														Rata-rata capaian kinerja (%)	**22.22**	**75.49**	**22.22**	**40.14**	**27.78**	**145.37**	**27.78**	**239.00**			**100.00**	**500.00**			**0.00**	**500.00**	
														Predikat kinerja	**SR**	**T**	**SR**	**SR**	**SR**	**UNK**	**SR**	**UNK**			**ST**	**UNK**			**SR**	**UNK**	

Faktor pendorong keberhasilan kinerja:

Faktor penghambat pencapaian kinerja:

Tindak lanjut yang diperlukan dalam triwulan berikutnya:

Tindak lanjut yang diperlukan dalam Renja Perangkat Daerah berikutnya:

Evaluasi Terhadap Hasil RKPD Perangkat Daerah

Kabupaten Bengkulu Utara

Tahun 2024

No	Sasaran	Kode					Urusan / Bidang Urusan Pemerintahan Daerah dan Program / Kegiatan / Sub Kegiatan	Indikator Kinerja Program (outcome) / Kegiatan (output) / Sub Kegiatan (sub-	Target Akhir Renstra Tahun RPJM/Renstra (2021-2026)		Realisasi Capaian Kinerja RKPD sampai dengan Tahun sebelumnya		Target Kinerja & Anggaran RKPD Tahun yang dievaluasi (2024)		Realisasi Kinerja Pada Triwulan (2024)								Realisasi Capaian Kinerja & Anggaran RKPD Tahun yang		Tingkat Capaian Kinerja & Realisasi		Realisasi Kinerja & Anggaran RPJM/Renstra s/d Tahun yang		Tingkat Capaian Kinerja & Realisasi		Perangkat Daerah Penanggung Jawab
															I		II		III		IV									
1	2	3					4	5	6		7		8		9		10		11		12		13 = (9 + 10 + 11 + 12)		14 = (13 / 8 * 100) %		15 = (7 + 13)		16 = (15 / 6 * 100) %		17
									K	Rp	K	Rp	K	Rp	K	Rp	K	Rp	K	Rp	K	Rp	K	Rp	K (%)	Rp (%)	K	Rp	K (%)	Rp (%)	
		3					**URUSAN PEMERINTAHAN PILIHAN**																							
		3	30				**URUSAN PEMERINTAHAN BIDANG PERDAGANGAN**																							
		3	30	03			**PROGRAM PENINGKATAN SARANA DISTRIBUSI PERDAGANGAN**																							
		3	30	03	2.02		**Pembinaan Terhadap Pengelola Sarana Distribusi Perdagangan Masyarakat di Wilayah Kerjanya**																							
1		3	30	03	2.02	0001	Pembinaan dan Pengendalian Pengelola Sarana Distribusi Perdagangan	Jumlah Dokumen Hasil Pembinaan dan Pengendalian kepada Pengelola Sarana Distribusi Perdagangan	0 Dokumen	Rp 10,000,000.00	0 Dokumen	Rp 0	16 Dokumen	Rp 10,000,000.00	4 Dokumen	Rp 6,550,000.00	4 Dokumen	Rp 9,600,000.00	4 Dokumen	Rp 9,950,000.00	4 Dokumen	Rp 12,700,000.00	16 Dokumen	Rp 38,800,000.00	100.00 %	388.00 %	16 Dokumen	Rp 38,800,000.00	0.00 %	388.00 %	UPTD PASAR KETAHUN KELAS A
														Rata-rata capaian kinerja (%)	**25.00**	**65.50**	**25.00**	**96.00**	**25.00**	**99.50**	**25.00**	**127.00**			**100.00**	**388.00**			**0.00**	**388.00**	
														Predikat kinerja	**SR**	**S**	**SR**	**ST**	**SR**	**ST**	**SR**	**UNK**			**ST**	**UNK**			**SR**	**UNK**	

Faktor pendorong keberhasilan kinerja:

Faktor penghambat pencapaian kinerja:

Tindak lanjut yang diperlukan dalam triwulan berikutnya:

Tindak lanjut yang diperlukan dalam Renja Perangkat Daerah berikutnya:

Evaluasi Terhadap Hasil RKPD Perangkat Daerah
Kabupaten Bengkulu Utara
Tahun 2024

No	Sasaran	Kode					Urusan / Bidang Urusan Pemerintahan Daerah dan Program / Kegiatan / Sub Kegiatan	Indikator Kinerja Program (outcome) / Kegiatan (output) / Sub Kegiatan (sub-	Target Akhir Renstra Tahun RPJM/Renstra (2021-2026)		Realisasi Capaian Kinerja RKPD sampai dengan Tahun sebelumnya		Target Kinerja & Anggaran RKPD Tahun yang dievaluasi (2024)		Realisasi Kinerja Pada Triwulan (2024)								Realisasi Capaian Kinerja & Anggaran RKPD Tahun yang		Tingkat Capaian Kinerja & Realisasi		Realisasi Kinerja & Anggaran RPJM/Renstra s/d Tahun yang		Tingkat Capaian Kinerja & Realisasi		Perangkat Daerah Penanggung Jawab
															I		II		III		IV									
1	2	3					4	5	6		7		8		9		10		11		12		13 = (9 + 10 + 11 + 12)		14 = (13 / 8 * 100) %		15 = (7 + 13)		16 = (15 / 6 * 100) %		17
									K	Rp	K	Rp	K	Rp	K	Rp	K	Rp	K	Rp	K	Rp	K	Rp	K (%)	Rp (%)	K	Rp	K (%)	Rp (%)	
		3					**URUSAN PEMERINTAHAN PILIHAN**																							
		3	**31**				**URUSAN PEMERINTAHAN BIDANG PERINDUSTRIAN**																							
		3	**31**	**02**			**PROGRAM PERENCANAAN DAN PEMBANGUNAN INDUSTRI**																							
		3	**31**	**02**	**2.01**		**Penyusunan dan Evaluasi Rencana Pembangunan Industri Kabupaten/Kota**																							
1		3	31	02	2.01	0005	Koordinasi, Sinkronisasi, dan Pelaksanaan Pemberdayaan Industri dan Peran Serta Masyarakat	Jumlah Dokumen Hasil Koordinasi, Sinkronisasi, dan Pelaksanaan Pemberdayaan Industri dan Peran Serta Masyarakat	0 Dokumen	Rp 50,000,000.00	0 Dokumen	Rp 0	12 Dokumen	Rp 50,000,000.00	3 Dokumen	Rp 5,469,800.00	3 Dokumen	Rp 5,594,200.00	3 Dokumen	Rp 18,572,000.00	3 Dokumen	Rp 20,364,000.00	12 Dokumen	Rp 50,000,000.00	100.00 %	100.00 %	12 Dokumen	Rp 50,000,000.00	0.00 %	100.00 %	UPTD INDUSTRI KECIL DAN MENENGAH KELAS A
														Rata-rata capaian kinerja (%)	**25.00**	**10.94**	**25.00**	**11.19**	**25.00**	**37.14**	**25.00**	**40.73**			**100.00**	**100.00**			**0.00**	**100.00**	
														Predikat kinerja	**SR**	**SR**	**SR**	**SR**	**SR**	**SR**	**SR**	**SR**			**ST**	**ST**			**SR**	**ST**	
		3	**31**	**04**			**PROGRAM PENGELOLAAN SISTEM INFORMASI INDUSTRI NASIONAL**																							
		3	**31**	**04**	**2.01**		**Penyediaan Informasi Industri untuk Informasi Industri untuk IUI, IPUI, IUKI dan IPKI Kewenangan Kabupaten/Kota**																							
2		3	31	04	2.01	0002	Diseminasi, Publikasi Data Informasi dan Analisa Industri Kabupaten/Kota Melalui SIINas	Jumlah Dokumen Hasil Diseminasi dan Publikasi Data Informasi dan Analisis Industri Kabupaten/Kota Melalui SIINas	0 Dokumen	Rp 30,000,000.00	0 Dokumen	Rp 0	12 Dokumen	Rp 30,000,000.00	3 Dokumen	Rp 0	3 Dokumen	Rp 7,610,000.00	0 Dokumen	Rp 0	6 Dokumen	Rp 22,390,000.00	12 Dokumen	Rp 30,000,000.00	100.00 %	100.00 %	12 Dokumen	Rp 30,000,000.00	0.00 %	100.00 %	UPTD INDUSTRI KECIL DAN MENENGAH KELAS A
														Rata-rata capaian kinerja (%)	**25.00**	**0.00**	**25.00**	**25.37**	**0.00**	**0.00**	**50.00**	**74.63**			**100.00**	**100.00**			**0.00**	**100.00**	
														Predikat kinerja	**SR**	**SR**	**SR**	**SR**	**SR**	**SR**	**SR**	**S**			**ST**	**ST**			**SR**	**ST**	

Faktor pendorong keberhasilan kinerja:
Faktor penghambat pencapaian kinerja:
Tindak lanjut yang diperlukan dalam triwulan berikutnya:
Tindak lanjut yang diperlukan dalam Renja Perangkat Daerah berikutnya:

Evaluasi Terhadap Hasil RKPD Perangkat Daerah
Kabupaten Bengkulu Utara
Tahun 2024

No	Sasaran	Kode					Urusan / Bidang Urusan Pemerintahan Daerah dan Program / Kegiatan / Sub Kegiatan	Indikator Kinerja Program (outcome) / Kegiatan (output) / Sub Kegiatan (sub-	Target Akhir Renstra Tahun RPJM/Renstra (2021-2026)		Realisasi Capaian Kinerja RKPD sampai dengan Tahun sebelumnya (2023)		Target Kinerja & Anggaran RKPD Tahun yang dievaluasi (2024)		Realisasi Kinerja Pada Triwulan (2024)								Realisasi Capaian Kinerja & Anggaran RKPD Tahun yang dievaluasi (2024)		Tingkat Capaian Kinerja & Realisasi		Realisasi Kinerja & Anggaran RPJM/Renstra s/d Tahun yang dievaluasi		Tingkat Capaian Kinerja & Realisasi		Perangkat Daerah Penanggung Jawab
															I		II		III		IV										
1	2	3					4	5	6		7		8		9		10		11		12		13 = (9 + 10 + 11 + 12)		14 = (13 / 8 * 100) %		15 = (7 + 13)		16 = (15 / 6 * 100) %		17
									K	Rs	K	Rs	K	Rs	K	Rs	K	Rs	K	Rs	K	Rs	K	Rs	K (%)	Rs (%)	K	Rs	K (%)	Rs (%)	
		4					**UNSUR PENDUKUNG URUSAN PEMERINTAHAN**																								
		4	01				**SEKRETARIAT DAERAH**																								
	Meningkatnya koordinasi dan fasilitasi peningkatan akuntabilitas penyelenggaraan pemerintahan	**4**	**01**	**02**			**PROGRAM PEMERINTAHAN DAN KESEJAHTERAAN RAKYAT**	**Persentase Kinerja pelayanan Bidang Pemerintahan dan Kesejahteraan Rakyat**	**90 %**	**Rp 0**		**Rp 4,943,778,047.00**	**90 %**	**Rp 5,285,000,000.00**		**Rp 58,390,000.00**		**Rp 2,720,025,704.00**		**Rp 0**		**Rp 0**		**Rp 2,778,415,704.00**		**52.57 %**		**Rp 7,722,193,751.00**		**0.00 %**	**Sekretariat Daerah**
		4	**01**	**02**	**2.01**		**Administrasi Tata Pemerintahan**	**2 Dokumen**	**Rp 0**	**0.00 %**	**Rp 1,452,125,056.00**		**2 Dokumen**	**Rp 500,000,000.00**	**16.67 %**	**Rp 0**	**0.00 %**	**Rp 156,645,804.00**	**0.00 %**	**Rp 0**	**0.00 %**	**Rp 0**	**16.67 %**	**Rp 156,645,804.00**	**833.33 %**	**31.33 %**	**16.67 %**	**Rp 1,608,770,860.00**	**16.67 %**	**0.00 %**	**Sekretariat Daerah**
1		4	01	02	2.01	0001	Penataan Administrasi Pemerintahan	Jumlah Dokumen Hasil Penataan Administrasi Pemerintahan	10 Dokumen	Rp 0	8 Dokumen	Rp 480,009,736.00	8 Dokumen	Rp 125,000,000.00	0 Dokumen	Rp 0	0 Dokumen	Rp 47,496,000.00	0 Dokumen	Rp 0	0 Dokumen	Rp 0	0 Dokumen	Rp 47,496,000.00	0.00 %	38.00 %	8 Dokumen	Rp 527,505,736.00	80.00 %	0.00 %	Sekretariat Daerah
2		4	01	02	2.01	0002	Pengelolaan Administrasi Kewilayahan	Jumlah Dokumen Hasil Pengelolaan Administrasi Kewilayahan	19 Dokumen	Rp 0	0 Dokumen	Rp 96,853,000.00	19 Dokumen	Rp 125,000,000.00	0 Dokumen	Rp 0	0 Dokumen	Rp 25,615,200.00	0 Dokumen	Rp 0	0 Dokumen	Rp 0	0 Dokumen	Rp 25,615,200.00	0.00 %	20.49 %	0 Dokumen	Rp 122,468,200.00	0.00 %	0.00 %	Sekretariat Daerah
3		4	01	02	2.01	0003	Fasilitasi Pelaksanaan Otonomi Daerah	Jumlah Dokumen Hasil Fasilitasi Pelaksanaan Otonomi Daerah	2 Dokumen	Rp 0	2 Dokumen	Rp 108,400,520.00	2 Dokumen	Rp 250,000,000.00	1 Dokumen	Rp 0	0 Dokumen	Rp 83,534,604.00	0 Dokumen	Rp 0	0 Dokumen	Rp 0	1 Dokumen	Rp 83,534,604.00	50.00 %	33.41 %	3 Dokumen	Rp 191,935,124.00	150.00 %	0.00 %	Sekretariat Daerah
		4	**01**	**02**	**2.02**		**Pelaksanaan Kebijakan Kesejahteraan Rakyat**	**Persentase tugas terkait Kesejahteran Rakyat yang dilaksanakan**	**100 %**	**Rp 0**	**0.00 %**	**Rp 6,767,186,919.00**	**100 %**	**Rp 3,910,000,000.00**	**0.00 %**	**Rp 58,390,000.00**	**0.00 %**	**Rp 2,473,285,700.00**	**0.00 %**	**Rp 0**	**0.00 %**	**Rp 0**	**0.00 %**	**Rp 2,531,675,700.00**	**0.00 %**	**64.75 %**	**0.00 %**	**Rp 9,298,862,619.00**	**0.00 %**	**0.00 %**	**Sekretariat Daerah**
4		4	01	02	2.02	0001	Fasilitasi Pengelolaan Bina Mental Spiritual	Jumlah Dokumen Hasil Fasilitasi Pengelolaan Bina Mental Spiritual	3 Dokumen	Rp 0	3 Dokumen	Rp 3,225,535,240.00	3 Dokumen	Rp 2,750,000,000.00	0 Dokumen	Rp 58,390,000.00	0 Dokumen	Rp 2,400,285,700.00	0 Dokumen	Rp 0	0 Dokumen	Rp 0	0 Dokumen	Rp 2,458,675,700.00	0.00 %	89.41 %	3 Dokumen	Rp 5,684,210,940.00	100.00 %	0.00 %	Sekretariat Daerah
5		4	01	02	2.02	0002	Pelaksanaan Kebijakan, Evaluasi, dan Capaian Kinerja Terkait Kesejahteraan Sosial	Jumlah Dokumen Hasil Kebijakan, Evaluasi, dan Capaian Kinerja Terkait Kesejahteraan Sosial yang Meliputi Urusan Sosial, Transmigrasi, Kesehatan, Pemberdayaan Perempuan dan Perlindungan Anak, Administrasi Kependudukan Dan Pencatatan Sipil, Pemberdayaan Masyarakat dan Desa, Pengendalian Penduduk dan KB	3 Dokumen	Rp 0	3 Dokumen	Rp 138,640,020.00	3 Dokumen	Rp 1,000,000,000.00	0 Dokumen	Rp 0	0 Dokumen	Rp 47,345,000.00	0 Dokumen	Rp 0	0 Dokumen	Rp 0	0 Dokumen	Rp 47,345,000.00	0.00 %	4.73 %	3 Dokumen	Rp 185,985,020.00	100.00 %	0.00 %	Sekretariat Daerah
6		4	01	02	2.02	0003	Pelaksanaan Kebijakan, Evaluasi, dan Capaian Kinerja Terkait Kesejahteraan Masyarakat	Jumlah Dokumen Hasil Kebijakan, Evaluasi, dan Capaian Kinerja Terkait Kesejahteraan Masyarakat yang Meliputi Urusan Kepemudaan dan Olahraga, Pariwisata, Pendidikan, Kebudayaan, Perpustakaan, Kearsipan, Trantibum Linmas	3 Dokumen	Rp 0	3 Dokumen	Rp 51,827,000.00	3 Dokumen	Rp 160,000,000.00	0 Dokumen	Rp 0	0 Dokumen	Rp 25,655,000.00	0 Dokumen	Rp 0	0 Dokumen	Rp 0	0 Dokumen	Rp 25,655,000.00	0.00 %	16.03 %	3 Dokumen	Rp 77,482,000.00	100.00 %	0.00 %	Sekretariat Daerah
		4	**01**	**02**	**2.03**		**Fasilitasi dan Koordinasi Hukum**	**Persentase kinerja fasilitasi dan koordinasi penyusunan Produk Hukum Daerah, Jumlah Fasilitasi Bantuan Hukum, dan Jumlah Produk Hukum Daerah yang didokumentasikan dan terpublikasikan**	**100 %**	**Rp 0**	**0.00 %**	**Rp 1,239,747,421.00**	**100 %**	**Rp 625,000,000.00**	**8.89 %**	**Rp 0**	**21.11 %**	**Rp 41,794,800.00**	**0.00 %**	**Rp 0**	**0.00 %**	**Rp 0**	**30.00 %**	**Rp 41,794,800.00**	**30.00 %**	**6.69 %**	**30.00 %**	**Rp 1,281,542,221.00**	**30.00 %**	**0.00 %**	**Sekretariat Daerah**
7		4	01	02	2.03	0001	Fasilitasi Penyusunan Produk Hukum Daerah	Jumlah Produk Hukum Daerah yang Disusun	10 Dokumen	Rp 0	10 Dokumen	Rp 86,646,888.00	10 Dokumen	Rp 150,000,000.00	1 Dokumen	Rp 0	3 Dokumen	Rp 0	0 Dokumen	Rp 0	0 Dokumen	Rp 0	4 Dokumen	Rp 0	40.00 %	0.00 %	14 Dokumen	Rp 86,646,888.00	140.00 %	0.00 %	Sekretariat Daerah
8		4	01	02	2.03	0002	Fasilitasi Bantuan Hukum	Jumlah Kasus yang Mendapatkan Fasilitasi Bantuan Hukum	6 Kasus	Rp 0	6 Kasus	Rp 498,115,773.00	6 Kasus	Rp 350,000,000.00	1 Kasus	Rp 0	2 Kasus	Rp 20,466,000.00	0 Kasus	Rp 0	0 Kasus	Rp 0	3 Kasus	Rp 20,466,000.00	50.00 %	5.85 %	9 Kasus	Rp 518,581,773.00	150.00 %	0.00 %	Sekretariat Daerah
9		4	01	02	2.03	0003	Pendokumentasian Produk Hukum dan Pengelolaan Informasi Hukum	Jumlah Produk Hukum dan Pengelolaan Informasi Hukum yang Didokumentasi	10 Dokumen	Rp 0	10 Dokumen	Rp 66,840,160.00	10 Dokumen	Rp 125,000,000.00	0 Dokumen	Rp 0	0 Dokumen	Rp 21,328,800.00	0 Dokumen	Rp 0	0 Dokumen	Rp 0	0 Dokumen	Rp 21,328,800.00	0.00 %	17.06 %	10 Dokumen	Rp 88,168,960.00	100.00 %	0.00 %	Sekretariat Daerah
		4	**01**	**02**	**2.04**		**Fasilitasi Kerja Sama Daerah**	**Persentase kebutuhan kerjasama dengan berbagai pihak dalam rangka mendorong percepatan pembangunan daerah yang dapat difasilitasi**	**95 %**	**Rp 0**	**0.00 %**	**Rp 358,078,931.00**	**95 %**	**Rp 250,000,000.00**	**15.00 %**	**Rp 0**	**17.22 %**	**Rp 48,299,400.00**	**0.00 %**	**Rp 0**	**0.00 %**	**Rp 0**	**32.22 %**	**Rp 48,299,400.00**	**33.92 %**	**19.32 %**	**32.22 %**	**Rp 406,378,331.00**	**32.22 %**	**0.00 %**	**Sekretariat Daerah**
10		4	01	02	2.04	0001	Fasilitasi Kerja Sama Dalam Negeri	Jumlah Dokumen Hasil Fasilitasi Kerja Sama Dalam Negeri	15 Dokumen	Rp 0	14 Dokumen	Rp 63,772,520.00	15 Dokumen	Rp 90,000,000.00	3 Dokumen	Rp 0	4 Dokumen	Rp 1,750,000.00	0 Dokumen	Rp 0	0 Dokumen	Rp 0	7 Dokumen	Rp 1,750,000.00	46.67 %	1.94 %	21 Dokumen	Rp 65,522,520.00	140.00 %	0.00 %	Sekretariat Daerah
11		4	01	02	2.04	0002	Fasilitasi Kerja Sama Luar Negeri	Jumlah Dokumen Hasil Fasilitasi Kerja Sama Luar Negeri	1 Dokumen	Rp 0	0 Dokumen	Rp 0	1 Dokumen	Rp 60,000,000.00	0 Dokumen	Rp 0	0 Dokumen	Rp 3,115,000.00	0 Dokumen	Rp 0	0 Dokumen	Rp 0	0 Dokumen	Rp 3,115,000.00	0.00 %	5.19 %	0 Dokumen	Rp 3,115,000.00	0.00 %	0.00 %	Sekretariat Daerah
12		4	01	02	2.04	0003	Evaluasi Pelaksanaan Kerja Sama	Jumlah Laporan Hasil Evaluasi Pelaksanaan Kerja Sama	4 Laporan	Rp 0	4 Laporan	Rp 127,137,190.00	4 Laporan	Rp 100,000,000.00	1 Laporan	Rp 0	1 Laporan	Rp 43,434,400.00	0 Laporan	Rp 0	0 Laporan	Rp 0	2 Laporan	Rp 43,434,400.00	50.00 %	43.43 %	6 Laporan	Rp 170,571,590.00	150.00 %	0.00 %	Sekretariat Daerah
														Rata-rata capaian kinerja (%)	**10.14**	**0.18**	**9.58**	**22.79**	**0.00**	**0.00**	**0.00**	**0.00**			**19.72**	**22.96**			**100.83**	**0.00**	
														Predikat kinerja	**SR**	**SR**	**SR**	**SR**	**SR**	**SR**	**SR**	**SR**			**SR**	**SR**			**UNK**	**SR**	
	Meningkatnya koordinasi dan fasilitasi peningkatan akuntabilitas penyelenggaraan pemerintahan	**4**	**01**	**03**			**PROGRAM PEREKONOMIAN DAN PEMBANGUNAN**	**Persentase tugas pokok dan fungsi lintas sektor Bidang Perekonomian dan pembangunan yang difasilitasi**	**95 %**	**Rp 0**		**Rp 2,229,841,657.00**	**95 %**	**Rp 1,650,000,000.00**		**Rp 3,590,000.00**		**Rp 247,385,402.00**		**Rp 0**		**Rp 0**		**Rp 250,975,402.00**		**15.21 %**		**Rp 2,480,817,059.00**		**0.00 %**	**Sekretariat Daerah**
		4	**01**	**03**	**2.01**		**Pelaksanaan Kebijakan Perekonomian**	**Persentase tugas pengordinasian terkait Kebijakan Perekonomian yang dilaksanakan**	**100 %**	**Rp 0**	**0.00 %**	**Rp 761,794,023.00**	**100 %**	**Rp 300,000,000.00**	**25.00 %**	**Rp 3,590,000.00**	**25.00 %**	**Rp 31,777,000.00**	**0.00 %**	**Rp 0**	**0.00 %**	**Rp 0**	**50.00 %**	**Rp 35,367,000.00**	**50.00 %**	**11.79 %**	**50.00 %**	**Rp 797,161,023.00**	**50.00 %**	**0.00 %**	**Sekretariat Daerah**
13		4	01	03	2.01	0001	Koordinasi, Sinkronisasi, Monitoring dan Evaluasi Kebijakan Pengelolaan BUMD dan BLUD	Jumlah Dokumen Hasil Koordinasi, Sinkronisasi, Monitoring dan Evaluasi Kebijakan Pengelolaan BUMD dan BLUD	4 Dokumen	Rp 0	4 Dokumen	Rp 49,712,558.00	4 Dokumen	Rp 100,000,000.00	1 Dokumen	Rp 0	1 Dokumen	Rp 17,112,000.00	0 Dokumen	Rp 0	0 Dokumen	Rp 0	2 Dokumen	Rp 17,112,000.00	50.00 %	17.11 %	6 Dokumen	Rp 66,824,558.00	150.00 %	0.00 %	Sekretariat Daerah
14		4	01	03	2.01	0002	Pengendalian dan Distribusi Perekonomian	Jumlah Laporan Hasil Pengendalian dan Distribusi Perekonomian	4 Laporan	Rp 0	4 Laporan	Rp 428,525,800.00	4 Laporan	Rp 100,000,000.00	1 Laporan	Rp 0	1 Laporan	Rp 14,665,000.00	0 Laporan	Rp 0	0 Laporan	Rp 0	2 Laporan	Rp 14,665,000.00	50.00 %	14.67 %	6 Laporan	Rp 443,190,800.00	150.00 %	0.00 %	Sekretariat Daerah
15		4	01	03	2.01	0003	Perencanaan dan Pengawasan Ekonomi Mikro Kecil	Jumlah Dokumen Hasil Perencanaan dan Pengawasan Ekonomi Mikro Kecil	4 Dokumen	Rp 0	4 Dokumen	Rp 49,760,190.00	4 Dokumen	Rp 100,000,000.00	1 Dokumen	Rp 3,590,000.00	1 Dokumen	Rp 0	0 Dokumen	Rp 0	0 Dokumen	Rp 0	2 Dokumen	Rp 3,590,000.00	50.00 %	3.59 %	6 Dokumen	Rp 53,350,190.00	150.00 %	0.00 %	Sekretariat Daerah
		4	**01**	**03**	**2.02**		**Pelaksanaan Administrasi Pembangunan**	**Persentase kegiatan pembangunan tahun berkenaan yang tidak mengalami hambatan baik dari segi waktu, penyedia, dan pembayaran**	**100 %**	**Rp 0**	**0.00 %**	**Rp 1,062,357,886.00**	**100 %**	**Rp 350,000,000.00**	**16.67 %**	**Rp 0**	**33.33 %**	**Rp 65,439,450.00**	**0.00 %**	**Rp 0**	**0.00 %**	**Rp 0**	**50.00 %**	**Rp 65,439,450.00**	**50.00 %**	**18.70 %**	**50.00 %**	**Rp 1,127,797,336.00**	**50.00 %**	**0.00 %**	**Sekretariat Daerah**
16		4	01	03	2.02	0001	Fasilitasi Penyusunan Program Pembangunan	Jumlah Dokumen Hasil Fasilitasi Penyusunan Program Pembangunan Daerah	2 Dokumen	Rp 0	2 Dokumen	Rp 409,075,834.00	2 Dokumen	Rp 100,000,000.00	0 Dokumen	Rp 0	1 Dokumen	Rp 24,664,450.00	0 Dokumen	Rp 0	0 Dokumen	Rp 0	1 Dokumen	Rp 24,664,450.00	50.00 %	24.66 %	3 Dokumen	Rp 433,740,284.00	150.00 %	0.00 %	Sekretariat Daerah
17		4	01	03	2.02	0002	Pengendalian dan Evaluasi Program Pembangunan	Jumlah Laporan Hasil Pengendalian dan Evaluasi Program Pembangunan	4 Laporan	Rp 0	4 Laporan	Rp 194,194,190.00	4 Laporan	Rp 150,000,000.00	1 Laporan	Rp 0	1 Laporan	Rp 20,249,000.00	0 Laporan	Rp 0	0 Laporan	Rp 0	2 Laporan	Rp 20,249,000.00	50.00 %	13.50 %	6 Laporan	Rp 214,443,190.00	150.00 %	0.00 %	Sekretariat Daerah
18		4	01	03	2.02	0003	Pengelolaan Evaluasi dan Pelaporan Pelaksanaan Pembangunan	Jumlah Laporan Hasil Pengelolaan Evaluasi dan Pelaporan Pelaksanaan Pembangunan	4 Laporan	Rp 0	4 Laporan	Rp 99,441,330.00	4 Laporan	Rp 100,000,000.00	1 Laporan	Rp 0	1 Laporan	Rp 20,526,000.00	0 Laporan	Rp 0	0 Laporan	Rp 0	2 Laporan	Rp 20,526,000.00	50.00 %	20.53 %	6 Laporan	Rp 119,967,330.00	150.00 %	0.00 %	Sekretariat Daerah
		4	**01**	**03**	**2.03**		**Pengelolaan Pengadaan Barang dan Jasa**	**Persentase Penandatanganan kontrak pengadaan barang/jasa terlaksana pada semester pertama tahun anggaran berjalan secara berkualitas**	**100 %**	**Rp 0**	**0.00 %**	**Rp 1,434,687,654.00**	**100 %**	**Rp 750,000,000.00**	**6.67 %**	**Rp 0**	**40.00 %**	**Rp 66,165,652.00**	**0.00 %**	**Rp 0**	**0.00 %**	**Rp 0**	**46.67 %**	**Rp 66,165,652.00**	**46.67 %**	**8.82 %**	**46.67 %**	**Rp 1,500,853,306.00**	**46.67 %**	**0.00 %**	**Sekretariat Daerah**
19		4	01	03	2.03	0001	Pengelolaan Pengadaan Barang dan Jasa	Jumlah Dokumen Hasil Pengelolaan Pengadaan Barang dan Jasa	60 Dokumen	Rp 0	60 Dokumen	Rp 97,870,985.00	60 Dokumen	Rp 250,000,000.00	6 Dokumen	Rp 0	36 Dokumen	Rp 22,861,452.00	0 Dokumen	Rp 0	0 Dokumen	Rp 0	42 Dokumen	Rp 22,861,452.00	70.00 %	9.14 %	102 Dokumen	Rp 120,732,437.00	170.00 %	0.00 %	Sekretariat Daerah
20		4	01	03	2.03	0002	Pengelolaan Layanan Pengadaan Secara Elektronik	Jumlah Dokumen Hasil Layanan Pengadaan Secara Elektronik	60 Dokumen	Rp 0	60 Dokumen	Rp 290,861,494.00	60 Dokumen	Rp 350,000,000.00	6 Dokumen	Rp 0	36 Dokumen	Rp 17,047,100.00	0 Dokumen	Rp 0	0 Dokumen	Rp 0	42 Dokumen	Rp 17,047,100.00	70.00 %	4.87 %	102 Dokumen	Rp 307,908,594.00	170.00 %	0.00 %	Sekretariat Daerah
21		4	01	03	2.03	0003	Pembinaan dan Advokasi Pengadaan Barang dan Jasa	Jumlah Orang yang Mengikuti Pembinaan dan Advokasi Pengadaan Barang dan Jasa	60 Orang	Rp 0	60 Orang	Rp 349,535,660.00	60 Orang	Rp 150,000,000.00	0 Orang	Rp 0	0 Orang	Rp 26,257,100.00	0 Orang	Rp 0	0 Orang	Rp 0	0 Orang	Rp 26,257,100.00	0.00 %	17.50 %	60 Orang	Rp 375,792,760.00	100.00 %	0.00 %	Sekretariat Daerah
		4	**01**	**03**	**2.04**		**Pemantauan Kebijakan Sumber Daya Alam**	**Persentase pelaksanaan kebijakan terkait SDA yang dilakukan pemantauan**	**100 %**	**Rp 0**	**0.00 %**	**Rp 421,102,116.00**	**100 %**	**Rp 255,000,000.00**	**25.00 %**	**Rp 0**	**25.00 %**	**Rp 84,003,300.00**	**0.00 %**	**Rp 0**	**0.00 %**	**Rp 0**	**50.00 %**	**Rp 84,003,300.00**	**50.00 %**	**32.94 %**	**50.00 %**	**Rp 505,105,416.00**	**50.00 %**	**0.00 %**	**Sekretariat Daerah**
22		4	01	03	2.04	0001	Koordinasi, Sinkronisasi dan Evaluasi Kebijakan Pertanian, Kehutanan, Kelautan, dan Perikanan	Jumlah Dokumen Hasil Koordinasi, Sinkronisasi, dan Evaluasi Kebijakan Urusan Pertanian, Pangan, Kehutanan, Kelautan dan Perikanan, Perdagangan, Perindustrian, KUKM, Penanaman Modal, Tenaga Kerja	4 Dokumen	Rp 0	4 Dokumen	Rp 68,529,900.00	4 Dokumen	Rp 90,000,000.00	1 Dokumen	Rp 0	1 Dokumen	Rp 32,985,900.00	0 Dokumen	Rp 0	0 Dokumen	Rp 0	2 Dokumen	Rp 32,985,900.00	50.00 %	36.65 %	6 Dokumen	Rp 101,515,800.00	150.00 %	0.00 %	Sekretariat Daerah
23		4	01	03	2.04	0002	Koordinasi, Sinkronisasi dan Evaluasi Kebijakan Pertambangan dan Lingkungan Hidup	Jumlah Dokumen Hasil Koordinasi, Sinkronisasi, dan Evaluasi Kebijakan Urusan Pertambangan dan Sumber Daya Mineral, Lingkungan Hidup, Kominfo, Perhubungan, Statistik, Persandian	4 Dokumen	Rp 0	4 Dokumen	Rp 108,638,716.00	4 Dokumen	Rp 90,000,000.00	1 Dokumen	Rp 0	1 Dokumen	Rp 39,700,500.00	0 Dokumen	Rp 0	0 Dokumen	Rp 0	2 Dokumen	Rp 39,700,500.00	50.00 %	44.11 %	6 Dokumen	Rp 148,339,216.00	150.00 %	0.00 %	Sekretariat Daerah
24		4	01	03	2.04	0003	Koordinasi, Sinkronisasi dan Evaluasi Kebijakan Energi dan Air	Jumlah Dokumen Hasil Koordinasi, Sinkronisasi, dan Evaluasi Kebijakan Urusan Energi dan Air, Pekerjaan Umum dan Penataan Ruang, Perumahan Rakyat dan Kawasan Permukiman, Pertanahan	4 Dokumen	Rp 0	4 Dokumen	Rp 83,695,000.00	4 Dokumen	Rp 75,000,000.00	1 Dokumen	Rp 0	1 Dokumen	Rp 11,316,900.00	0 Dokumen	Rp 0	0 Dokumen	Rp 0	2 Dokumen	Rp 11,316,900.00	50.00 %	15.09 %	6 Dokumen	Rp 95,011,900.00	150.00 %	0.00 %	Sekretariat Daerah
														Rata-rata capaian kinerja (%)	**18.33**	**0.30**	**30.83**	**18.15**	**0.00**	**0.00**	**0.00**	**0.00**			**49.17**	**18.45**			**149.17**	**0.00**	
														Predikat kinerja	**SR**	**SR**	**SR**	**SR**	**SR**	**SR**	**SR**	**SR**			**SR**	**SR**			**UNK**	**SR**	
		X					**NON URUSAN**																								
		X	**XX**				**URUSAN PEMERINTAHAN BIDANG XX**																								
	Meningkatnya koordinasi dan fasilitasi peningkatan akuntabilitas penyelenggaraan pemerintahan	**X**	**XX**	**01**			**PROGRAM PENUNJANG URUSAN PEMERINTAHAN DAERAH KABUPATEN/KOTA**	**Persentase pemenuhan kebutuhan penunjang Perangkat Daerah yang dapat dipenuhi**	**100 %**	**Rp 0**		**Rp 32,788,190,488.00**	**98 %**	**Rp 36,402,158,816.00**		**Rp 5,189,285,925.00**		**Rp 8,229,866,016.00**		**Rp 0**		**Rp 0**		**Rp 13,419,151,941.00**		**36.86 %**		**Rp 46,207,342,429.00**		**0.00 %**	**Sekretariat Daerah**
		X	**XX**	**01**	**2.01**		**Perencanaan, Penganggaran, dan Evaluasi Kinerja Perangkat Daerah**	**Persentase pemenuhan dokumen perencanaan, penganggaran dan evaluasi Perangkat Daerah**	**100 %**	**##############**	**0.00 %**	**Rp 253,519,190.00**	**100 %**	**Rp 125,000,000.00**	**60.00 %**	**Rp 18,780,000.00**	**0.00 %**	**Rp 18,780,000.00**	**0.00 %**	**Rp 0**	**0.00 %**	**Rp 0**	**60.00 %**	**Rp 37,560,000.00**	**60.00 %**	**30.05 %**	**60.00 %**	**Rp 291,079,190.00**	**60.00 %**	**1164.32 %**	**Sekretariat Daerah**
25		X	XX	01	2.01	0001	Penyusunan Dokumen Perencanaan Perangkat Daerah	Jumlah Dokumen Perencanaan Perangkat Daerah	5 Dokumen	Rp 25,000,000.00	5 Dokumen	Rp 109,340,190.00	5 Dokumen	Rp 125,000,000.00	3 Dokumen	Rp 18,780,000.00	0 Dokumen	Rp 18,780,000.00	0 Dokumen	Rp 0	0 Dokumen	Rp 0	3 Dokumen	Rp 37,560,000.00	60.00 %	30.05 %	8 Dokumen	Rp 146,900,190.00	160.00 %	587.60 %	Sekretariat Daerah
		X	**XX**	**01**	**2.02**		**Administrasi Keuangan Perangkat Daerah**	**Persentase pemenuhan administrasi keuangan Perangkat Daerah**	**100 %**	**##############**	**0.00 %**	**Rp 25,651,923,476.00**	**100 %**	**Rp 19,637,676,950.00**	**151.92 %**	**Rp 2,992,384,984.00**	**151.92 %**	**Rp 3,209,071,037.00**	**0.00 %**	**Rp 0**	**0.00 %**	**Rp 0**	**303.85 %**	**Rp 6,201,456,021.00**	**303.85 %**	**31.58 %**	**303.85 %**	**Rp 31,853,379,497.00**	**303.85 %**	**##########**	**Sekretariat Daerah**
26		X	XX	01	2.02	0001	Penyediaan Gaji dan Tunjangan ASN	Jumlah Orang yang Menerima Gaji dan Tunjangan ASN	120 Orang/bulan	##############	120 Orang/bulan	Rp 10,945,317,679.00	120 Orang/bulan	Rp 17,562,676,950.00	480 Orang/bulan	Rp 2,604,744,984.00	480 Orang/bulan	Rp 2,664,001,037.00	0 Orang/bulan	Rp 0	0 Orang/bulan	Rp 0	960 Orang/bulan	Rp 5,268,746,021.00	800.00 %	30.00 %	1080 Orang/bulan	Rp 16,214,063,700.00	900.00 %	16214.06 %	Sekretariat Daerah
27		X	XX	01	2.02	0003	Pelaksanaan Penatausahaan dan Pengujian/Verifikasi Keuangan SKPD	Jumlah Dokumen Penatausahaan dan Pengujian/Verifikasi Keuangan SKPD	20 Dokumen	Rp 4,000,000.00	20 Dokumen	Rp 1,847,369,200.00	20 Dokumen	Rp 2,000,000,000.00	5 Dokumen	Rp 387,640,000.00	5 Dokumen	Rp 545,070,000.00	0 Dokumen	Rp 0	0 Dokumen	Rp 0	10 Dokumen	Rp 932,710,000.00	50.00 %	46.64 %	30 Dokumen	Rp 2,780,079,200.00	150.00 %	69501.98 %	Sekretariat Daerah
28		X	XX	01	2.02	0007	Koordinasi dan Penyusunan Laporan Keuangan Bulanan/ Triwulanan/ Semesteran SKPD	Jumlah Laporan Keuangan Bulanan/ Triwulanan/ Semesteran SKPD dan Laporan Koordinasi Penyusunan Laporan Keuangan Bulanan/Triwulanan/Semesteran SKPD	13 Laporan	Rp 20,000,000.00	13 Laporan	Rp 8,985,180.00	13 Laporan	Rp 75,000,000.00	4 Laporan	Rp 0	4 Laporan	Rp 0	0 Laporan	Rp 0	0 Laporan	Rp 0	8 Laporan	Rp 0	61.54 %	0.00 %	21 Laporan	Rp 8,985,180.00	161.54 %	44.93 %	Sekretariat Daerah
		X	**XX**	**01**	**2.03**		**Administrasi Barang Milik Daerah pada Perangkat Daerah**	**Persentase pemenuhan dokumen administrasi Barang Milik Daerah**	**85 %**	**##############**	**0.00 %**	**Rp 277,138,990.00**	**85 %**	**Rp 240,000,000.00**	**16.67 %**	**Rp 9,275,000.00**	**16.67 %**	**Rp 21,614,000.00**	**0.00 %**	**Rp 0**	**0.00 %**	**Rp 0**	**33.33 %**	**Rp 30,889,000.00**	**39.22 %**	**12.87 %**	**33.33 %**	**Rp 308,027,990.00**	**33.33 %**	**241.97 %**	**Sekretariat Daerah**

No	Sasaran	Kode	Urusan / Bidang Urusan Pemerintahan Daerah dan Program / Kegiatan / Sub Kegiatan	Indikator Kinerja Program (outcome) / Kegiatan (output) / Sub Kegiatan (sub-	Target Akhir Renstra Tahun RPJM/Renstra (2021-2026) (6) K	(6) Rp	Realisasi Capaian Kinerja RKPD sampai dengan Tahun sebelumnya (2023) (7) K	(7) Rp	Target Kinerja & Anggaran RKPD Tahun yang dievaluasi (2024) (8) K	(8) Rp	Realisasi Kinerja Pada Triwulan (2024) I (9) K	(9) Rp	II (10) K	(10) Rp	III (11) K	(11) Rp	IV (12) K	(12) Rp	Realisasi Capaian Kinerja & Anggaran RKPD Tahun yang dievaluasi (2024) 13 = (9 + 10 + 11 + 12) K	(13) Rp	Tingkat Capaian Kinerja & Realisasi 14 = (13 / 8 * 100) % K (%)	(14) Rp (%)	Realisasi Kinerja & Anggaran RPJM/Renstra s/d Tahun yang dievaluasi 15 = (7 + 13) K	(15) Rp	Tingkat Capaian Kinerja & Realisasi 16 = (15 / 6 * 100) % K (%)	(16) Rp (%)	Perangkat Daerah Penanggung Jawab
1	2	3	4	5	6		7		8		9		10		11		12		13		14		15		16		17
29		X XX 01 2.03 0001	Penyusunan Perencanaan Kebutuhan Barang Milik Daerah SKPD	Jumlah Rencana Kebutuhan Barang Milik Daerah SKPD	1 Dokumen	##############	0 Dokumen	Rp 0	1 Dokumen	Rp 75,000,000.00	0 Dokumen	Rp 0	0 Dokumen	Rp 0	0 Dokumen	Rp 0	0 Dokumen	Rp 0	0 Dokumen	Rp 0	0.00 %	0.00 %	0 Dokumen	Rp 0	0.00 %	0.00 %	Sekretariat Daerah
30		X XX 01 2.03 0005	Rekonsiliasi dan Penyusunan Laporan Barang Milik Daerah pada SKPD	Jumlah Laporan Rekonsiliasi dan Penyusunan Laporan Barang Milik Daerah pada SKPD	4 Laporan	Rp 2,700,000.00	0 Laporan	Rp 0	4 Laporan	Rp 60,000,000.00	1 Laporan	Rp 0	1 Laporan	Rp 0	0 Laporan	Rp 0	0 Laporan	Rp 0	2 Laporan	Rp 0	50.00 %	0.00 %	2 Laporan	Rp 0	50.00 %	0.00 %	Sekretariat Daerah
31		X XX 01 2.03 0006	Penatausahaan Barang Milik Daerah pada SKPD	Jumlah Laporan Penatausahaan Barang Milik Daerah pada SKPD	4 Laporan	Rp 4,600,000.00	4 Laporan	Rp 129,368,990.00	4 Laporan	Rp 105,000,000.00	1 Laporan	Rp 9,275,000.00	1 Laporan	Rp 21,614,000.00	0 Laporan	Rp 0	0 Laporan	Rp 0	2 Laporan	Rp 30,889,000.00	50.00 %	29.42 %	6 Laporan	Rp 160,257,990.00	150.00 %	3483.87 %	Sekretariat Daerah
		X XX 01 2.05	**Administrasi Kepegawaian Perangkat Daerah**	**Persentase pemenuhan kebutuhan pelayanan administrasi kepegawaian lingkup Sekretariat Daerah**	**100 %**	**Rp 5,700,000.00**	**0.00 %**	**Rp 271,577,630.00**	**100 %**	**Rp 265,000,000.00**	**0.00 %**	**Rp 0**	**22.22 %**	**Rp 0**	**0.00 %**	**Rp 0**	**0.00 %**	**Rp 0**	**22.22 %**	**Rp 0**	**22.22 %**	**0.00 %**	**22.22 %**	**Rp 271,577,630.00**	**22.22 %**	**4764.52 %**	**Sekretariat Daerah**
32		X XX 01 2.05 0003	Pendataan dan Pengolahan Administrasi Kepegawaian	Jumlah Dokumen Pendataan dan Pengolahan Administrasi Kepegawaian	1 Dokumen	Rp 2,300,000.00	1 Dokumen	Rp 186,341,630.00	1 Dokumen	Rp 75,000,000.00	0 Dokumen	Rp 0	0 Dokumen	Rp 0	0 Dokumen	Rp 0	0 Dokumen	Rp 0	0 Dokumen	Rp 0	0.00 %	0.00 %	1 Dokumen	Rp 186,341,630.00	100.00 %	8101.81 %	Sekretariat Daerah
33		X XX 01 2.05 0009	Pendidikan dan Pelatihan Pegawai Berdasarkan Tugas dan Fungsi	Jumlah Pegawai Berdasarkan Tugas dan Fungsi yang Mengikuti Pendidikan dan Pelatihan	3 Orang	Rp 1,500,000.00	0 Orang	Rp 0	3 Orang	Rp 100,000,000.00	0 Orang	Rp 0	1 Orang	Rp 0	0 Orang	Rp 0	0 Orang	Rp 0	1 Orang	Rp 0	33.33 %	0.00 %	1 Orang	Rp 0	33.33 %	0.00 %	Sekretariat Daerah
34		X XX 01 2.05 0011	Bimbingan Teknis Implementasi Peraturan Perundang-Undangan	Jumlah Orang yang Mengikuti Bimbingan Teknis Implementasi Peraturan Perundang-Undangan	7 Orang	Rp 1,900,000.00	0 Orang	Rp 0	6 Orang	Rp 90,000,000.00	0 Orang	Rp 0	2 Orang	Rp 0	0 Orang	Rp 0	0 Orang	Rp 0	2 Orang	Rp 0	33.33 %	0.00 %	2 Orang	Rp 0	28.57 %	0.00 %	Sekretariat Daerah
		X XX 01 2.06	**Administrasi Umum Perangkat Daerah**	**Persentase pemenuhan kebutuhan Kegiatan administrasi umum lingkup Sekretariat Daerah berjalan secara tertib dan lancar**	**100 %**	**##############**	**0.00 %**	**Rp 13,399,272,627.00**	**100 %**	**Rp 4,790,000,000.00**	**22.14 %**	**Rp 1,060,425,967.00**	**23.88 %**	**Rp 2,385,998,025.00**	**0.00 %**	**Rp 0**	**0.00 %**	**Rp 0**	**46.01 %**	**Rp 3,446,423,992.00**	**46.01 %**	**71.95 %**	**46.01 %**	**Rp 16,845,696,619.00**	**46.01 %**	**1378.59 %**	**Sekretariat Daerah**
35		X XX 01 2.06 0001	Penyediaan Komponen Instalasi Listrik/Penerangan Bangunan Kantor	Jumlah Paket Komponen Instalasi Listrik/Penerangan Bangunan Kantor yang Disediakan	12 Paket	##############	12 Paket	Rp 274,998,000.00	12 Paket	Rp 200,000,000.00	4 Paket	Rp 44,996,000.00	4 Paket	Rp 124,909,000.00	0 Paket	Rp 0	0 Paket	Rp 0	8 Paket	Rp 169,905,000.00	66.67 %	84.95 %	20 Paket	Rp 444,903,000.00	166.67 %	41.61 %	Sekretariat Daerah
36		X XX 01 2.06 0002	Penyediaan Peralatan dan Perlengkapan Kantor	Jumlah Paket Peralatan dan Perlengkapan Kantor yang Disediakan	1 Paket	Rp 33,000,000.00	0 Paket	Rp 0	1 Paket	Rp 100,000,000.00	0 Paket	Rp 0	0 Paket	Rp 0	0 Paket	Rp 0	0 Paket	Rp 0	0 Paket	Rp 0	0.00 %	0.00 %	0 Paket	Rp 0	0.00 %	0.00 %	Sekretariat Daerah
37		X XX 01 2.06 0003	Penyediaan Peralatan Rumah Tangga	Jumlah Paket Peralatan Rumah Tangga yang Disediakan	1 Paket	Rp 3,000,000.00	0 Paket	Rp 0	1 Paket	Rp 100,000,000.00	0 Paket	Rp 0	0 Paket	Rp 0	0 Paket	Rp 0	0 Paket	Rp 0	0 Paket	Rp 0	0.00 %	0.00 %	0 Paket	Rp 0	0.00 %	0.00 %	Sekretariat Daerah
38		X XX 01 2.06 0004	Penyediaan Bahan Logistik Kantor	Jumlah Paket Bahan Logistik Kantor yang Disediakan	3 Paket	Rp 22,000,000.00	3 Paket	Rp 3,313,078,500.00	3 Paket	Rp 2,000,000,000.00	3 Paket	Rp 459,811,000.00	3 Paket	Rp 1,629,313,000.00	0 Paket	Rp 0	0 Paket	Rp 0	6 Paket	Rp 2,089,124,000.00	200.00 %	104.46 %	9 Paket	Rp 5,402,202,500.00	300.00 %	24555.47 %	Sekretariat Daerah
39		X XX 01 2.06 0005	Penyediaan Barang Cetakan dan Penggandaan	Jumlah Paket Barang Cetakan dan Penggandaan yang Disediakan	12 Paket	Rp 1,000,000.00	12 Paket	Rp 699,999,250.00	12 Paket	Rp 575,000,000.00	3 Paket	Rp 62,598,600.00	3 Paket	Rp 218,691,300.00	0 Paket	Rp 0	0 Paket	Rp 0	6 Paket	Rp 281,289,900.00	50.00 %	48.92 %	18 Paket	Rp 981,289,150.00	150.00 %	98128.92 %	Sekretariat Daerah
40		X XX 01 2.06 0006	Penyediaan Bahan Bacaan dan Peraturan Perundang-undangan	Jumlah Dokumen Bahan Bacaan dan Peraturan Perundang-Undangan yang Disediakan	3 Dokumen	Rp 10,000,000.00	0 Dokumen	Rp 0	3 Dokumen	Rp 40,000,000.00	0 Dokumen	Rp 0	0 Dokumen	Rp 0	0 Dokumen	Rp 0	0 Dokumen	Rp 0	0 Dokumen	Rp 0	0.00 %	0.00 %	0 Dokumen	Rp 0	0.00 %	0.00 %	Sekretariat Daerah
41		X XX 01 2.06 0007	Penyediaan Bahan/Material	Jumlah Paket Bahan/Material yang Disediakan	12 Paket	Rp 27,070,000.00	12 Paket	Rp 1,704,971,860.00	12 Paket	Rp 700,000,000.00	3 Paket	Rp 387,616,200.00	3 Paket	Rp 259,589,250.00	0 Paket	Rp 0	0 Paket	Rp 0	6 Paket	Rp 647,205,450.00	50.00 %	92.46 %	18 Paket	Rp 2,352,177,310.00	150.00 %	8689.24 %	Sekretariat Daerah
42		X XX 01 2.06 0008	Fasilitasi Kunjungan Tamu	Jumlah Laporan Fasilitasi Kunjungan Tamu	12 Laporan	Rp 3,000,000.00	12 Laporan	Rp 99,600,000.00	12 Laporan	Rp 100,000,000.00	3 Laporan	Rp 0	3 Laporan	Rp 35,300,000.00	0 Laporan	Rp 0	0 Laporan	Rp 0	6 Laporan	Rp 35,300,000.00	50.00 %	35.30 %	18 Laporan	Rp 134,900,000.00	150.00 %	4496.67 %	Sekretariat Daerah
43		X XX 01 2.06 0009	Penyelenggaraan Rapat Koordinasi dan Konsultasi SKPD	Jumlah Laporan Penyelenggaraan Rapat Koordinasi dan Konsultasi SKPD	260 Laporan	Rp 3,600,000.00	175 Laporan	Rp 1,025,888,503.00	230 Laporan	Rp 850,000,000.00	30 Laporan	Rp 105,404,167.00	70 Laporan	Rp 118,195,475.00	0 Laporan	Rp 0	0 Laporan	Rp 0	100 Laporan	Rp 223,599,642.00	43.48 %	26.31 %	275 Laporan	Rp 1,249,488,145.00	105.77 %	34708.00 %	Sekretariat Daerah
44		X XX 01 2.06 0011	Dukungan Pelaksanaan Sistem Pemerintahan Berbasis Elektronik pada SKPD	Jumlah Dokumen Dukungan Pelaksanaan Sistem Pemerintahan Berbasis Elektronik pada SKPD	1 Dokumen	Rp 50,000,000.00	0 Dokumen	Rp 0	1 Dokumen	Rp 125,000,000.00	0 Dokumen	Rp 0	0 Dokumen	Rp 0	0 Dokumen	Rp 0	0 Dokumen	Rp 0	0 Dokumen	Rp 0	0.00 %	0.00 %	0 Dokumen	Rp 0	0.00 %	0.00 %	Sekretariat Daerah
		X XX 01 2.07	**Pengadaan Barang Milik Daerah Penunjang Urusan Pemerintah Daerah**	**Persentase pemenuhan kebutuhan Barang Milik Daerah Penunjang Urusan Pemerintah Daerah**	**87 %**	**##############**	**0.00 %**	**Rp 2,368,753,749.00**	**82 %**	**Rp 250,000,000.00**	**0.00 %**	**Rp 4,550,000.00**	**0.00 %**	**Rp 242,200,000.00**	**0.00 %**	**Rp 0**	**0.00 %**	**Rp 0**	**0.00 %**	**Rp 246,750,000.00**	**0.00 %**	**98.70 %**	**0.00 %**	**Rp 2,615,503,749.00**	**0.00 %**	**1602.64 %**	**Sekretariat Daerah**
45		X XX 01 2.07 0002	Pengadaan Kendaraan Dinas Operasional atau Lapangan	Jumlah Unit Kendaraan Dinas Operasional atau Lapangan yang Disediakan	5 Unit	Rp 36,000,000.00	0 Unit	Rp 0	2 Unit	Rp 50,000,000.00	0 Unit	Rp 0	0 Unit	Rp 0	0 Unit	Rp 0	0 Unit	Rp 0	0 Unit	Rp 0	0.00 %	0.00 %	0 Unit	Rp 0	0.00 %	0.00 %	Sekretariat Daerah
46		X XX 01 2.07 0005	Pengadaan Mebel	Jumlah Paket Mebel yang Disediakan	4 Unit	Rp 17,849,400.00	0 Unit	Rp 0	4 Unit	Rp 100,000,000.00	0 Unit	Rp 3,200,000.00	0 Unit	Rp 0	0 Unit	Rp 0	0 Unit	Rp 0	0 Unit	Rp 3,200,000.00	0.00 %	3.20 %	0 Unit	Rp 3,200,000.00	0.00 %	17.93 %	Sekretariat Daerah
47		X XX 01 2.07 0006	Pengadaan Peralatan dan Mesin Lainnya	Jumlah Unit Peralatan dan Mesin Lainnya yang Disediakan	2 Unit	Rp 76,800,000.00	9 Unit	Rp 586,666,600.00	2 Unit	Rp 100,000,000.00	0 Unit	Rp 1,350,000.00	0 Unit	Rp 242,200,000.00	0 Unit	Rp 0	0 Unit	Rp 0	0 Unit	Rp 243,550,000.00	0.00 %	243.55 %	9 Unit	Rp 830,216,600.00	450.00 %	1081.01 %	Sekretariat Daerah
48		X XX 01 2.07 0009	Pengadaan Gedung Kantor atau Bangunan Lainnya	Jumlah Unit Gedung Kantor atau Bangunan Lainnya yang Disediakan	1 Unit	Rp 30,000,000.00	0 Unit	Rp 0	0 Unit	Rp 0	0 Unit	Rp 0	0 Unit	Rp 0	0 Unit	Rp 0	0 Unit	Rp 0	0 Unit	Rp 0	0.00 %	0.00 %	0 Unit	Rp 0	0.00 %	0.00 %	Sekretariat Daerah
49		X XX 01 2.07 0010	Pengadaan Sarana dan Prasarana Gedung Kantor atau Bangunan Lainnya	Jumlah Unit Sarana dan Prasarana Gedung Kantor atau Bangunan Lainnya yang Disediakan	1 Unit	Rp 2,550,000.00	0 Unit	Rp 0	0 Unit	Rp 0	0 Unit	Rp 0	0 Unit	Rp 0	0 Unit	Rp 0	0 Unit	Rp 0	0 Unit	Rp 0	0.00 %	0.00 %	0 Unit	Rp 0	0.00 %	0.00 %	Sekretariat Daerah
50		X XX 01 2.07 0011	Pengadaan Sarana dan Prasarana Pendukung Gedung Kantor atau Bangunan Lainnya	Jumlah Unit Sarana dan Prasarana Pendukung Gedung Kantor atau Bangunan Lainnya yang Disediakan	1 Unit	Rp 0	0 Unit	Rp 0	0 Unit	Rp 0	0 Unit	Rp 0	0 Unit	Rp 0	0 Unit	Rp 0	0 Unit	Rp 0	0 Unit	Rp 0	0.00 %	0.00 %	0 Unit	Rp 0	0.00 %	0.00 %	Sekretariat Daerah
		X XX 01 2.08	**Penyediaan Jasa Penunjang Urusan Pemerintahan Daerah**	**Persentase pemenuhan jasa penunjang**	**100 %**	**Rp 0**	**0.00 %**	**Rp 2,235,714,844.00**	**100 %**	**Rp 2,615,000,000.00**	**25.00 %**	**Rp 188,965,464.00**	**25.00 %**	**Rp 342,842,021.00**	**0.00 %**	**Rp 0**	**0.00 %**	**Rp 0**	**50.00 %**	**Rp 531,807,485.00**	**50.00 %**	**20.34 %**	**50.00 %**	**Rp 2,767,522,329.00**	**50.00 %**	**0.00 %**	**Sekretariat Daerah**
51		X XX 01 2.08 0001	Penyediaan Jasa Surat Menyurat	Jumlah Laporan Penyediaan Jasa Surat Menyurat	4 Laporan	Rp 0	4 Laporan	Rp 189,980,000.00	4 Laporan	Rp 140,000,000.00	1 Laporan	Rp 29,920,000.00	1 Laporan	Rp 80,076,000.00	0 Laporan	Rp 0	0 Laporan	Rp 0	2 Laporan	Rp 109,996,000.00	50.00 %	78.57 %	6 Laporan	Rp 299,976,000.00	150.00 %	0.00 %	Sekretariat Daerah
52		X XX 01 2.08 0002	Penyediaan Jasa Komunikasi, Sumber Daya Air dan Listrik	Jumlah Laporan Penyediaan Jasa Komunikasi, Sumber Daya Air dan Listrik yang Disediakan	4 Laporan	Rp 0	4 Laporan	Rp 746,087,612.00	4 Laporan	Rp 2,400,000,000.00	1 Laporan	Rp 159,045,464.00	1 Laporan	Rp 178,016,021.00	0 Laporan	Rp 0	0 Laporan	Rp 0	2 Laporan	Rp 337,061,485.00	50.00 %	14.04 %	6 Laporan	Rp 1,083,149,097.00	150.00 %	0.00 %	Sekretariat Daerah
53		X XX 01 2.08 0003	Penyediaan Jasa Peralatan dan Perlengkapan Kantor	Jumlah Laporan Penyediaan Jasa Peralatan dan Perlengkapan Kantor yang Disediakan	4 Laporan	Rp 0	4 Laporan	Rp 229,850,000.00	4 Laporan	Rp 75,000,000.00	1 Laporan	Rp 0	1 Laporan	Rp 84,750,000.00	0 Laporan	Rp 0	0 Laporan	Rp 0	2 Laporan	Rp 84,750,000.00	50.00 %	113.00 %	6 Laporan	Rp 314,600,000.00	150.00 %	0.00 %	Sekretariat Daerah
		X XX 01 2.09	**Pemeliharaan Barang Milik Daerah Penunjang Urusan Pemerintahan Daerah**	**Pemeliharaan Barang Milik Daerah Penunjang Urusan Pemerintahan Daerah**	**90 %**	**Rp 0**	**0.00 %**	**Rp 10,367,578,303.00**	**90 %**	**Rp 2,041,208,386.00**	**0.00 %**	**Rp 211,772,385.00**	**0.00 %**	**Rp 748,003,219.00**	**0.00 %**	**Rp 0**	**0.00 %**	**Rp 0**	**0.00 %**	**Rp 959,775,604.00**	**0.00 %**	**47.02 %**	**0.00 %**	**Rp 11,327,353,907.00**	**0.00 %**	**0.00 %**	**Sekretariat Daerah**
54		X XX 01 2.09 0001	Penyediaan Jasa Pemeliharaan, Biaya Pemeliharaan, dan Pajak Kendaraan Perorangan Dinas atau Kendaraan Dinas Jabatan	Jumlah Kendaraan Perorangan Dinas atau Kendaraan Dinas Jabatan yang Dipelihara dan dibayarkan Pajaknya	90 Unit	Rp 0	74 Unit	Rp 1,959,667,515.00	80 Unit	Rp 1,500,000,000.00	0 Unit	Rp 113,278,385.00	0 Unit	Rp 420,625,238.00	0 Unit	Rp 0	0 Unit	Rp 0	0 Unit	Rp 533,903,623.00	0.00 %	35.59 %	74 Unit	Rp 2,493,571,138.00	82.22 %	0.00 %	Sekretariat Daerah
55		X XX 01 2.09 0002	Penyediaan Jasa Pemeliharaan, Biaya Pemeliharaan, Pajak dan Perizinan Kendaraan Dinas Operasional atau Lapangan	Jumlah Kendaraan Dinas Operasional atau Lapangan yang Dipelihara dan dibayarkan Pajak dan Perizinannya	90 Unit	Rp 0	74 Unit	Rp 954,952,133.00	80 Unit	Rp 250,000,000.00	0 Unit	Rp 33,970,000.00	0 Unit	Rp 167,410,181.00	0 Unit	Rp 0	0 Unit	Rp 0	0 Unit	Rp 201,380,181.00	0.00 %	80.55 %	74 Unit	Rp 1,156,332,314.00	82.22 %	0.00 %	Sekretariat Daerah
56		X XX 01 2.09 0005	Pemeliharaan Mebel	Jumlah Mebel yang Dipelihara	10 Unit	Rp 0	0 Unit	Rp 0	10 Unit	Rp 50,000,000.00	0 Unit	Rp 45,000,000.00	0 Unit	Rp 0	0 Unit	Rp 0	0 Unit	Rp 0	0 Unit	Rp 45,000,000.00	0.00 %	90.00 %	0 Unit	Rp 45,000,000.00	0.00 %	0.00 %	Sekretariat Daerah
57		X XX 01 2.09 0006	Pemeliharaan Peralatan dan Mesin Lainnya	Jumlah Peralatan dan Mesin Lainnya yang Dipelihara	50 Unit	Rp 0	20 Unit	Rp 199,462,660.00	30 Unit	Rp 75,000,000.00	0 Unit	Rp 3,670,000.00	0 Unit	Rp 65,000,000.00	0 Unit	Rp 0	0 Unit	Rp 0	0 Unit	Rp 68,670,000.00	0.00 %	91.56 %	20 Unit	Rp 268,132,660.00	40.00 %	0.00 %	Sekretariat Daerah
58		X XX 01 2.09 0009	Pemeliharaan/Rehabilitasi Gedung Kantor dan Bangunan Lainnya	Jumlah Gedung Kantor dan Bangunan Lainnya yang Dipelihara/Direhabilitasi	3 Unit	Rp 0	3 Unit	Rp 1,534,710,380.00	3 Unit	Rp 166,208,386.00	0 Unit	Rp 15,854,000.00	0 Unit	Rp 94,967,800.00	0 Unit	Rp 0	0 Unit	Rp 0	0 Unit	Rp 110,821,800.00	0.00 %	66.68 %	3 Unit	Rp 1,645,532,180.00	100.00 %	0.00 %	Sekretariat Daerah
		X XX 01 2.11	**Administrasi Keuangan dan Operasional Kepala Daerah dan Wakil Kepala Daerah**	**Persentase pemenuhan keuangan dan operasional Kepala Daerah dan Wakil Kepala Daerah**	**100 %**	**Rp 0**	**0.00 %**	**Rp 2,175,251,158.00**	**100 %**	**Rp 1,088,273,480.00**	**150.00 %**	**Rp 237,072,625.00**	**162.50 %**	**Rp 147,491,689.00**	**0.00 %**	**Rp 0**	**0.00 %**	**Rp 0**	**312.50 %**	**Rp 384,564,314.00**	**312.50 %**	**35.34 %**	**312.50 %**	**Rp 2,559,815,472.00**	**312.50 %**	**0.00 %**	**Sekretariat Daerah**
59		X XX 01 2.11 0001	Penyediaan Gaji dan Tunjangan Kepala Daerah dan Wakil Kepala Daerah	Jumlah Orang yang Menerima Gaji dan Tunjangan Kepala Daerah dan Wakil Kepala Daerah	2 Orang/Bulan	Rp 0	2 Orang/Bulan	Rp 165,987,548.00	2 Orang/Bulan	Rp 188,273,480.00	6 Orang/Bulan	Rp 47,503,725.00	6 Orang/Bulan	Rp 47,491,689.00	0 Orang/Bulan	Rp 0	0 Orang/Bulan	Rp 0	12 Orang/Bulan	Rp 94,995,414.00	600.00 %	50.46 %	14 Orang/Bulan	Rp 260,982,962.00	700.00 %	0.00 %	Sekretariat Daerah
60		X XX 01 2.11 0002	Penyediaan Pakaian Dinas dan Atribut Kelengkapan Kepala Daerah dan Wakil Kepala Daerah	Jumlah Paket Pakaian Dinas dan Atribut Kelengkapan Kepala Daerah dan Wakil Kepala Daerah yang Disediakan	80 Paket	Rp 0	80 Paket	Rp 499,620,000.00	80 Paket	Rp 400,000,000.00	0 Paket	Rp 89,568,900.00	40 Paket	Rp 0	0 Paket	Rp 0	0 Paket	Rp 0	40 Paket	Rp 89,568,900.00	50.00 %	22.39 %	120 Paket	Rp 589,188,900.00	150.00 %	0.00 %	Sekretariat Daerah
61		X XX 01 2.11 0003	Pelaksanaan Medical Check Up Kepala Daerah dan Wakil Kepala Daerah	Jumlah Orang yang Mengikuti Medical Check Up Kepala Daerah dan Wakil Kepala Daerah	4 Orang	Rp 0	0 Orang	Rp 0	4 Orang	Rp 100,000,000.00	0 Orang	Rp 0	0 Orang	Rp 0	0 Orang	Rp 0	0 Orang	Rp 0	0 Orang	Rp 0	0.00 %	0.00 %	0 Orang	Rp 0	0.00 %	0.00 %	Sekretariat Daerah
62		X XX 01 2.11 0004	Penyediaan Dana Penunjang Operasional Kepala Daerah dan Wakil Kepala Daerah	Jumlah Orang yang Menerima Dana Penunjang Operasional Kepala Daerah dan Wakil Kepala Daerah	2 Orang/Bulan	Rp 0	2 Orang/Bulan	Rp 400,000,000.00	2 Orang/Bulan	Rp 400,000,000.00	6 Orang/Bulan	Rp 100,000,000.00	6 Orang/Bulan	Rp 100,000,000.00	0 Orang/Bulan	Rp 0	0 Orang/Bulan	Rp 0	12 Orang/Bulan	Rp 200,000,000.00	600.00 %	50.00 %	14 Orang/Bulan	Rp 600,000,000.00	700.00 %	0.00 %	Sekretariat Daerah
		X XX 01 2.12	**Fasilitasi Kerumahtanggaan Sekretariat Daerah**	**Persentase pemenuhan kerumahtanggaan tanggungjawab Sekretariat Daerah**	**85 %**	**Rp 0**	**0.00 %**	**Rp 5,748,108,824.00**	**85 %**	**Rp 2,400,000,000.00**	**25.00 %**	**Rp 426,498,500.00**	**166.67 %**	**Rp 602,203,000.00**	**0.00 %**	**Rp 0**	**0.00 %**	**Rp 0**	**191.67 %**	**Rp 1,028,701,500.00**	**225.49 %**	**42.86 %**	**191.67 %**	**Rp 6,776,810,324.00**	**191.67 %**	**0.00 %**	**Sekretariat Daerah**
63		X XX 01 2.12 0003	Penyediaan Kebutuhan Rumah Tangga Sekretariat Daerah	Jumlah Paket Kebutuhan Rumah Tangga Sekretariat Daerah yang Disediakan	12 Paket	Rp 0	12 Paket	Rp 2,789,579,022.00	12 Paket	Rp 2,400,000,000.00	3 Paket	Rp 426,498,500.00	20 Paket	Rp 602,203,000.00	0 Paket	Rp 0	0 Paket	Rp 0	23 Paket	Rp 1,028,701,500.00	191.67 %	42.86 %	35 Paket	Rp 3,818,280,522.00	291.67 %	0.00 %	Sekretariat Daerah
		X XX 01 2.13	**Penataan Organisasi**	**Akumulasi Persentase peningkatan penataan organisasi**	**10 %**	**Rp 0**	**0.00 %**	**Rp 2,367,003,096.00**	**8 %**	**Rp 1,925,000,000.00**	**0.00 %**	**Rp 0**	**25.00 %**	**Rp 207,031,725.00**	**0.00 %**	**Rp 0**	**0.00 %**	**Rp 0**	**25.00 %**	**Rp 207,031,725.00**	**312.50 %**	**10.75 %**	**25.00 %**	**Rp 2,574,034,821.00**	**25.00 %**	**0.00 %**	**Sekretariat Daerah**
64		X XX 01 2.13 0001	Pengelolaan Kelembagaan dan Analisis Jabatan	Jumlah Dokumen Pengelolaan Kelembagaan dan Analisis Jabatan	6 Dokumen	Rp 0	6 Dokumen	Rp 148,587,920.00	6 Dokumen	Rp 125,000,000.00	0 Dokumen	Rp 0	0 Dokumen	Rp 48,357,632.00	0 Dokumen	Rp 0	0 Dokumen	Rp 0	0 Dokumen	Rp 48,357,632.00	0.00 %	38.69 %	6 Dokumen	Rp 196,945,552.00	100.00 %	0.00 %	Sekretariat Daerah
65		X XX 01 2.13 0002	Fasilitasi Pelayanan Publik dan Tata Laksana	Jumlah Laporan Hasil Fasilitasi Pelayanan Publik dan Tata Laksana	5 Laporan	Rp 0	5 Laporan	Rp 78,810,490.00	5 Laporan	Rp 125,000,000.00	0 Laporan	Rp 0	0 Laporan	Rp 9,565,500.00	0 Laporan	Rp 0	0 Laporan	Rp 0	0 Laporan	Rp 9,565,500.00	0.00 %	7.65 %	5 Laporan	Rp 88,375,990.00	100.00 %	0.00 %	Sekretariat Daerah
66		X XX 01 2.13 0003	Peningkatan Kinerja dan Reformasi Birokrasi	Jumlah Dokumen Peningkatan Kinerja dan Reformasi Birokrasi	11 Dokumen	Rp 0	11 Dokumen	Rp 536,781,658.00	11 Dokumen	Rp 1,500,000,000.00	0 Dokumen	Rp 0	11 Dokumen	Rp 106,866,800.00	0 Dokumen	Rp 0	0 Dokumen	Rp 0	11 Dokumen	Rp 106,866,800.00	100.00 %	7.12 %	22 Dokumen	Rp 643,648,458.00	200.00 %	0.00 %	Sekretariat Daerah
67		X XX 01 2.13 0005	Koordinasi dan Penyusunan Laporan Kinerja Pemerintah Daerah	Jumlah Dokumen Koordinasi dan Penyusunan Laporan Kinerja Pemerintah Daerah	4 Dokumen	Rp 0	4 Dokumen	Rp 134,649,268.00	4 Dokumen	Rp 175,000,000.00	0 Dokumen	Rp 0	0 Dokumen	Rp 42,241,793.00	0 Dokumen	Rp 0	0 Dokumen	Rp 0	0 Dokumen	Rp 42,241,793.00	0.00 %	24.14 %	4 Dokumen	Rp 176,891,061.00	100.00 %	0.00 %	Sekretariat Daerah
		X XX 01 2.14	**Pelaksanaan Protokol dan Komunikasi Pimpinan**	**Persentase pemenuhan fasilitasi keprotokolan dan komunikasi pimpinan lingkup Pemerintah Kabupaten Bengkulu Utara**	**100 %**	**Rp 0**	**0.00 %**	**Rp 2,137,402,727.00**	**100 %**	**Rp 1,025,000,000.00**	**21.05 %**	**Rp 39,561,000.00**	**26.32 %**	**Rp 304,631,300.00**	**0.00 %**	**Rp 0**	**0.00 %**	**Rp 0**	**47.37 %**	**Rp 344,192,300.00**	**47.37 %**	**33.58 %**	**47.37 %**	**Rp 2,481,595,027.00**	**47.37 %**	**0.00 %**	**Sekretariat Daerah**
68		X XX 01 2.14 0001	Fasilitasi Keprotokolan	Jumlah Laporan Hasil Fasilitasi Keprotokolan	57 Laporan	Rp 0	57 Laporan	Rp 420,328,640.00	57 Laporan	Rp 125,000,000.00	12 Laporan	Rp 0	15 Laporan	Rp 108,488,000.00	0 Laporan	Rp 0	0 Laporan	Rp 0	27 Laporan	Rp 108,488,000.00	47.37 %	86.79 %	84 Laporan	Rp 528,816,640.00	147.37 %	0.00 %	Sekretariat Daerah
69		X XX 01 2.14 0002	Fasilitasi Komunikasi Pimpinan	Jumlah Laporan Hasil Fasilitasi Komunikasi Pimpinan	57 Laporan	Rp 0	57 Laporan	Rp 194,900,250.00	57 Laporan	Rp 200,000,000.00	12 Laporan	Rp 0	15 Laporan	Rp 96,855,800.00	0 Laporan	Rp 0	0 Laporan	Rp 0	27 Laporan	Rp 96,855,800.00	47.37 %	48.43 %	84 Laporan	Rp 291,756,050.00	147.37 %	0.00 %	Sekretariat Daerah
70		X XX 01 2.14 0003	Pendokumentasian Tugas Pimpinan	Jumlah Laporan Pendokumentasian Tugas Pimpinan	57 Laporan	Rp 0	57 Laporan	Rp 672,309,810.00	57 Laporan	Rp 700,000,000.00	12 Laporan	Rp 39,561,000.00	15 Laporan	Rp 99,287,500.00	0 Laporan	Rp 0	0 Laporan	Rp 0	27 Laporan	Rp 138,848,500.00	47.37 %	19.84 %	84 Laporan	Rp 811,158,310.00	147.37 %	0.00 %	Sekretariat Daerah
										Rata-rata capaian kinerja (%)	**33.70**	**9.49**	**40.91**	**28.42**	**0.00**	**0.00**	**0.00**	**0.00**			**74.61**	**37.90**			**146.61**	**5862.02**	
										Predikat kinerja	**SR**	**SR**	**SR**	**SR**	**SR**	**SR**	**SR**	**SR**			**S**	**SR**			**UNK**	**UNK**	

Faktor pendorong keberhasilan kinerja:

Faktor penghambat pencapaian kinerja:

Tindak lanjut yang diperlukan dalam triwulan berikutnya:

Tindak lanjut yang diperlukan dalam Renja Perangkat Daerah berikutnya:

Evaluasi Terhadap Hasil RKPD Perangkat Daerah
Kabupaten Bengkulu Utara
Tahun 2024

No	Sasaran	Kode					Urusan / Bidang Urusan Pemerintahan Daerah dan Program / Kegiatan / Sub	Indikator Kinerja Program (outcome) / Kegiatan (output) / Sub Kegiatan (sub-	Target Akhir Renstra Tahun RPJM/Renstra (2021-2026)		Realisasi Capaian Kinerja RKPD sampai dengan Tahun sebelumnya (2023)		Target Kinerja & Anggaran RKPD Tahun yang dievaluasi (2024)		Realisasi Kinerja Pada Triwulan (2024)								Realisasi Capaian Kinerja & Anggaran RKPD Tahun yang dievaluasi (2024)		Tingkat Capaian Kinerja & Realisasi		Realisasi Kinerja & Anggaran RPJM/Renstra s/d Tahun yang dievaluasi		Tingkat Capaian Kinerja & Realisasi		Perangkat Daerah Penanggung Jawab
															I		II		III		IV									
1	2	3					4	5	6		7		8		9		10		11		12		13 = (9 + 10 + 11 + 12)		14 = (13 / 8 * 100) %		15 = (7 + 13)		16 = (15 / 6 * 100) %		17
									K	Rp	K	Rp	K	Rp	K	Rp	K	Rp	K	Rp	K	Rp	K	Rp	K (%)	Rp (%)	K	Rp	K (%)	Rp (%)	
		4					**UNSUR PENDUKUNG URUSAN PEMERINTAHAN**																							
		4	02				**SEKRETARIAT DPRD**																							
	Meningkatnya kinerja pelaksanaan tugas Dan Fungsi DPRD	4	02	02			**PROGRAM DUKUNGAN PELAKSANAAN TUGAS DAN FUNGSI DPRD**	**Persentase Pemenuhan Pelaksanaan tugas dan fungsi DPRD**	**100 %**	**Rp 0**		**Rp 25,746,486,154.00**	**100 %**	**Rp 43,840,207,680.00**		**Rp 2,932,732,000.00**		**Rp 7,116,863,049.00**		**Rp 7,519,016,029.00**		**Rp 0**		**Rp 17,568,611,078.00**		**40.07 %**		**Rp 43,315,097,232.00**		**0.00 %**	**Sekretariat DPRD**
		4	02	02	2.01		**Pembentukan Peraturan Daerah dan Peraturan DPRD**	**Persentase terfasilitasinya Proses Pembahsan Rancangan Peraturan Daerah dan Rancangan peraturan DPRD**	**16 Dokumen**	**Rp 0**	**0.00 %**	**Rp 3,272,293,973.00**	**16 Dokumen**	**Rp 2,169,225,800.00**	**0.00 %**	**Rp 0**	**7.50 %**	**Rp 723,972,400.00**	**27.50 %**	**Rp 395,000,000.00**	**0.00 %**	**Rp 0**	**35.00 %**	**Rp 1,118,972,400.00**	**218.75 %**	**51.58 %**	**35.00 %**	**Rp 4,391,266,373.00**	**35.00 %**	**0.00 %**	**Sekretariat DPRD**
1		4	02	02	2.01	0001	Penyusunan dan Pembahasan Program Pembentukan Peraturan Daerah	Jumlah Dokumen Hasil Penyusunan dan Pembahasan Program Pembentukan Peraturan Daerah	3 Dokumen	Rp 0	1 Dokumen	Rp 18,717,000.00	3 Dokumen	Rp 45,000,000.00	0 Dokumen	Rp 0	0 Dokumen	Rp 0	0 Dokumen	Rp 0	0 Dokumen	Rp 0	0 Dokumen	Rp 0	0.00 %	0.00 %	1 Dokumen	Rp 18,717,000.00	33.33 %	0.00 %	Sekretariat DPRD
2		4	02	02	2.01	0002	Pembahasan Rancangan Peraturan Daerah	Jumlah Dokumen Hasil Pembahasan Rancangan Peraturan Daerah	10 Dokumen	Rp 0	8 Dokumen	Rp 2,053,749,113.00	10 Dokumen	Rp 1,986,225,800.00	0 Dokumen	Rp 0	3 Dokumen	Rp 723,972,400.00	1 Dokumen	Rp 45,000,000.00	0 Dokumen	Rp 0	4 Dokumen	Rp 768,972,400.00	40.00 %	38.72 %	12 Dokumen	Rp 2,822,721,513.00	120.00 %	0.00 %	Sekretariat DPRD
3		4	02	02	2.01	0004	Fasilitasi Penyusunan Penjelasan/Keterangan Naskah Akademik	Jumlah Dokumen Hasil Penyusunan Penjelasan atau Keterangan dan/atau Naskah Akademik yang Difasilitasi	3 Dokumen	Rp 0	3 Dokumen	Rp 85,000,000.00	3 Dokumen	Rp 88,000,000.00	0 Dokumen	Rp 0	0 Dokumen	Rp 0	0 Dokumen	Rp 0	0 Dokumen	Rp 0	0 Dokumen	Rp 0	0.00 %	0.00 %	3 Dokumen	Rp 85,000,000.00	100.00 %	0.00 %	Sekretariat DPRD
4		4	02	02	2.01	0005	Penyusunan Tata Tertib DPRD	Jumlah Dokumen Tata Tertib DPRD yang Disusun	5 Dokumen	Rp 0	1 Dokumen	Rp 12,374,960.00	1 Dokumen	Rp 50,000,000.00	0 Dokumen	Rp 0	0 Dokumen	Rp 0	1 Dokumen	Rp 350,000,000.00	0 Dokumen	Rp 0	1 Dokumen	Rp 350,000,000.00	100.00 %	700.00 %	2 Dokumen	Rp 362,374,960.00	40.00 %	0.00 %	Sekretariat DPRD
		4	**02**	**02**	**2.02**		**Pembahasan Kebijakan Anggaran**	**Persentase Terfasilitasinya Proses Pembahasan Kebijakan Anggaran Daerah**	**5 Dokumen**	**Rp 0**	**0.00 %**	**Rp 9,489,911,270.00**	**5 Dokumen**	**Rp 1,035,642,570.00**	**0.00 %**	**Rp 0**	**33.33 %**	**Rp 566,179,000.00**	**16.67 %**	**Rp 462,446,502.00**	**0.00 %**	**Rp 0**	**50.00 %**	**Rp 1,028,625,502.00**	**1000.00 %**	**99.32 %**	**50.00 %**	**Rp 10,518,536,772.00**	**50.00 %**	**0.00 %**	**Sekretariat DPRD**
5		4	02	02	2.02	0001	Pembahasan KUA dan PPAS	Jumlah Dokumen Hasil Pembahasan KUA dan PPAS	2 Dokumen	Rp 0	2 Dokumen	Rp 50,036,500.00	2 Dokumen	Rp 35,000,000.00	0 Dokumen	Rp 0	0 Dokumen	Rp 0	0 Dokumen	Rp 0	0 Dokumen	Rp 0	0 Dokumen	Rp 0	0.00 %	0.00 %	2 Dokumen	Rp 50,036,500.00	100.00 %	0.00 %	Sekretariat DPRD
6		4	02	02	2.02	0003	Pembahasan APBD	Jumlah Dokumen Hasil Pembahasan APBD	2 Dokumen	Rp 0	3 Dokumen	Rp 754,044,670.00	2 Dokumen	Rp 624,044,670.00	0 Dokumen	Rp 0	0 Dokumen	Rp 0	1 Dokumen	Rp 462,446,502.00	0 Dokumen	Rp 0	1 Dokumen	Rp 462,446,502.00	50.00 %	74.10 %	4 Dokumen	Rp 1,216,491,172.00	200.00 %	0.00 %	Sekretariat DPRD
7		4	02	02	2.02	0006	Pembahasan Pertanggungjawaban APBD	Jumlah Dokumen Hasil Pembahasan Pertanggungjawaban APBD	1 Dokumen	Rp 0	1 Dokumen	Rp 476,597,900.00	1 Dokumen	Rp 376,597,900.00	0 Dokumen	Rp 0	1 Dokumen	Rp 566,179,000.00	0 Dokumen	Rp 0	0 Dokumen	Rp 0	1 Dokumen	Rp 566,179,000.00	100.00 %	150.34 %	2 Dokumen	Rp 1,042,776,900.00	200.00 %	0.00 %	Sekretariat DPRD
		4	**02**	**02**	**2.03**		**Pengawasan Penyelenggaraan Pemerintahan**																							
8		4	02	02	2.03	0001	Pengawasan Urusan Pemerintahan Bidang Pemerintahan dan Hukum	Jumlah Laporan Hasil Pengawasan Urusan Pemerintahan Bidang Pemerintahan dan Hukum	1 Laporan	Rp 0	0 Laporan	Rp 0	1 Laporan	Rp 15,000,000.00	0 Laporan	Rp 0	0 Laporan	Rp 0	0 Laporan	Rp 0	0 Laporan	Rp 0	0 Laporan	Rp 0	0.00 %	0.00 %	0 Laporan	Rp 0	0.00 %	0.00 %	Sekretariat DPRD
9		4	02	02	2.03	0002	Pengawasan Urusan Pemerintahan Bidang Infrastruktur	Jumlah Laporan Hasil Pengawasan Urusan Pemerintahan Bidang Infrastruktur	2 Laporan	Rp 0	0 Laporan	Rp 0	2 Laporan	Rp 15,000,000.00	0 Laporan	Rp 0	0 Laporan	Rp 0	0 Laporan	Rp 0	0 Laporan	Rp 0	0 Laporan	Rp 0	0.00 %	0.00 %	0 Laporan	Rp 0	0.00 %	0.00 %	Sekretariat DPRD
10		4	02	02	2.03	0003	Pengawasan Urusan Pemerintahan Bidang Kesejahteraan Rakyat	Jumlah Laporan Pengawasan Urusan Pemerintahan Bidang Kesejahteraan Rakyat	8 Laporan	Rp 0	0 Laporan	Rp 0	2 Laporan	Rp 15,000,000.00	0 Laporan	Rp 0	0 Laporan	Rp 0	0 Laporan	Rp 0	0 Laporan	Rp 0	0 Laporan	Rp 0	0.00 %	0.00 %	0 Laporan	Rp 0	0.00 %	0.00 %	Sekretariat DPRD
11		4	02	02	2.03	0004	Pengawasan Urusan Pemerintahan Bidang Perekonomian	Jumlah Laporan Hasil Pengawasan Urusan Pemerintahan Bidang Perekonomian	2 Laporan	Rp 0	0 Laporan	Rp 0	2 Laporan	Rp 15,000,000.00	0 Laporan	Rp 0	0 Laporan	Rp 0	0 Laporan	Rp 0	0 Laporan	Rp 0	0 Laporan	Rp 0	0.00 %	0.00 %	0 Laporan	Rp 0	0.00 %	0.00 %	Sekretariat DPRD
12		4	02	02	2.03	0007	Pengawasan Penggunaan Anggaran	Jumlah Dokumen Hasil Pengawasan Penggunaan Anggaran	3 Dokumen	Rp 0	0 Dokumen	Rp 0	3 Dokumen	Rp 15,000,000.00	0 Dokumen	Rp 0	0 Dokumen	Rp 0	0 Dokumen	Rp 0	0 Dokumen	Rp 0	0 Dokumen	Rp 0	0.00 %	0.00 %	0 Dokumen	Rp 0	0.00 %	0.00 %	Sekretariat DPRD
13		4	02	02	2.03	0008	Pembahasan Laporan Keterangan Pertanggungjawaban Kepala Daerah	Jumlah Rekomendasi Hasil Pembahasan Laporan Keterangan Pertanggungjawaban Kepala Daerah	4 Dokumen	Rp 0	1 Dokumen	Rp 569,914,000.00	1 Dokumen	Rp 442,140,500.00	0 Dokumen	Rp 0	1 Dokumen	Rp 575,649,785.00	0 Dokumen	Rp 0	0 Dokumen	Rp 0	1 Dokumen	Rp 575,649,785.00	100.00 %	130.20 %	2 Dokumen	Rp 1,145,563,785.00	50.00 %	0.00 %	Sekretariat DPRD
		4	**02**	**02**	**2.04**		**Peningkatan Kapasitas DPRD**																							
14		4	02	02	2.04	0002	Pendalaman Tugas DPRD	Jumlah Dokumen Hasil Pendalaman Tugas DPRD	30 Dokumen	Rp 0	30 Dokumen	Rp 1,209,405,000.00	30 Dokumen	Rp 1,130,000,000.00	0 Dokumen	Rp 0	0 Dokumen	Rp 0	30 Dokumen	Rp 383,726,600.00	0 Dokumen	Rp 0	30 Dokumen	Rp 383,726,600.00	100.00 %	33.96 %	60 Dokumen	Rp 1,593,131,600.00	200.00 %	0.00 %	Sekretariat DPRD
15		4	02	02	2.04	0004	Penyediaan Kelompok Pakar dan Tim Ahli	Jumlah Orang dalam Kelompok Pakar dan Tim Ahli	11 Orang	Rp 0	11 Orang	Rp 360,000,000.00	11 Orang	Rp 250,000,000.00	0 Orang	Rp 0	0 Orang	Rp 0	6 Orang	Rp 240,000,000.00	0 Orang	Rp 0	6 Orang	Rp 240,000,000.00	54.55 %	96.00 %	17 Orang	Rp 600,000,000.00	154.55 %	0.00 %	Sekretariat DPRD
16		4	02	02	2.04	0006	Penyelenggaraan Hubungan Masyarakat	Jumlah Dokumen Hasil Penyelenggaraan Hubungan Masyarakat	100 Dokumen	Rp 0	32 Dokumen	Rp 396,111,173.00	33 Dokumen	Rp 250,000,000.00	0 Dokumen	Rp 0	0 Dokumen	Rp 0	30 Dokumen	Rp 879,378,200.00	0 Dokumen	Rp 0	30 Dokumen	Rp 879,378,200.00	90.91 %	351.75 %	62 Dokumen	Rp 1,275,489,373.00	62.00 %	0.00 %	Sekretariat DPRD
17		4	02	02	2.04	0007	Penyusunan Program Kerja DPRD	Jumlah Dokumen Rencana Kerja DPRD	1 Dokumen	Rp 0	0 Dokumen	Rp 0	1 Dokumen	Rp 20,000,000.00	0 Dokumen	Rp 0	0 Dokumen	Rp 0	0 Dokumen	Rp 0	0 Dokumen	Rp 0	0 Dokumen	Rp 0	0.00 %	0.00 %	0 Dokumen	Rp 0	0.00 %	0.00 %	Sekretariat DPRD
18		4	02	02	2.04	0008	Publikasi dan Dokumentasi DPRD	Jumlah Dokumen Publikasi dan Dokumentasi DPRD	104 Dokumen	Rp 0	0 Dokumen	Rp 0	104 Dokumen	Rp 150,000,000.00	0 Dokumen	Rp 0	0 Dokumen	Rp 0	0 Dokumen	Rp 0	0 Dokumen	Rp 0	0 Dokumen	Rp 0	0.00 %	0.00 %	0 Dokumen	Rp 0	0.00 %	0.00 %	Sekretariat DPRD
		4	**02**	**02**	**2.05**		**Penyerapan dan Penghimpunan Aspirasi Masyarakat**																							
19		4	02	02	2.05	0001	Kunjungan Kerja dalam Daerah	Jumlah Laporan Hasil Kunjungan Kerja DPRD	100 Laporan	Rp 0	609 Laporan	Rp 83,138,528.00	612 Laporan	Rp 146,000,000.00	0 Laporan	Rp 0	0 Laporan	Rp 0	0 Laporan	Rp 0	0 Laporan	Rp 0	0 Laporan	Rp 0	0.00 %	0.00 %	609 Laporan	Rp 83,138,528.00	609.00 %	0.00 %	Sekretariat DPRD
20		4	02	02	2.05	0003	Pelaksanaan Reses	Jumah Dokumen Hasil Pelaksanaan Reses	100 Dokumen	Rp 0	30 Dokumen	Rp 59,765,570.00	60 Dokumen	Rp 249,000,000.00	0 Dokumen	Rp 0	0 Dokumen	Rp 0	0 Dokumen	Rp 0	0 Dokumen	Rp 0	0 Dokumen	Rp 0	0.00 %	0.00 %	30 Dokumen	Rp 59,765,570.00	30.00 %	0.00 %	Sekretariat DPRD
		4	**02**	**02**	**2.07**		**Pembahasan Kerja Sama Daerah**	**Jumlah Dokumen Bahan Komunikasi dan Publikasi yang disusun**	**30 Dokumen**	**Rp 0**	**0.00 %**	**Rp 5,738,660,840.00**	**30 Dokumen**	**Rp 3,367,323,262.00**	**0.00 %**	**Rp 0**	**50.00 %**	**Rp 1,004,093,100.00**	**0.00 %**	**Rp 0**	**0.00 %**	**Rp 0**	**50.00 %**	**Rp 1,004,093,100.00**	**166.67 %**	**29.82 %**	**50.00 %**	**Rp 6,742,753,940.00**	**50.00 %**	**0.00 %**	**Sekretariat DPRD**
21		4	02	02	2.07	0002	Penyusunan Bahan Komunikasi dan Publikasi	Jumlah Dokumen Bahan Komunikasi dan Publikasi yang Disusun	120 Dokumen	Rp 0	40 Dokumen	Rp 5,738,660,840.00	30 Dokumen	Rp 3,367,323,262.00	0 Dokumen	Rp 0	15 Dokumen	Rp 1,004,093,100.00	0 Dokumen	Rp 0	0 Dokumen	Rp 0	15 Dokumen	Rp 1,004,093,100.00	50.00 %	29.82 %	55 Dokumen	Rp 6,742,753,940.00	45.83 %	0.00 %	Sekretariat DPRD
		4	**02**	**02**	**2.08**		**Fasilitasi Tugas DPRD**	**Persentase Terfasilitasinya Tugas-tugas Pimpinan dan Anggota DPRD**	**786 Dokumen**	**Rp 0**	**0.00 %**	**Rp 20,059,970,900.00**	**786 Dokumen**	**Rp 9,343,056,975.00**	**5.85 %**	**Rp 2,932,732,000.00**	**18.80 %**	**Rp 4,246,968,764.00**	**11.32 %**	**Rp 5,158,464,727.00**	**0.00 %**	**Rp 0**	**35.98 %**	**Rp 12,338,165,491.00**	**4.58 %**	**132.06 %**	**35.98 %**	**Rp 32,398,136,391.00**	**35.98 %**	**0.00 %**	**Sekretariat DPRD**
22		4	02	02	2.08	0001	Koordinasi dan Konsultasi Pelaksanaan Tugas DPRD	Jumlah Dokumen Hasil Koordinasi dan Konsultasi Pelaksanaan Tugas DPRD	655 Dokumen	Rp 0	650 Dokumen	Rp 13,878,970,900.00	650 Dokumen	Rp 9,123,056,975.00	80 Dokumen	Rp 2,300,359,600.00	200 Dokumen	Rp 3,123,179,964.00	150 Dokumen	Rp 4,336,003,127.00	0 Dokumen	Rp 0	430 Dokumen	Rp 9,759,542,691.00	66.15 %	106.98 %	1080 Dokumen	Rp 23,638,513,591.00	164.89 %	0.00 %	Sekretariat DPRD
23		4	02	02	2.08	0002	Penyusunan Laporan Kinerja DPRD	Jumlah Laporan Fraksi, Alat Kelengkapan dan Kinerja DPRD yang Disusun	1 Laporan	Rp 0	0 Laporan	Rp 0	1 Laporan	Rp 20,000,000.00	0 Laporan	Rp 0	0 Laporan	Rp 0	0 Laporan	Rp 0	0 Laporan	Rp 0	0 Laporan	Rp 0	0.00 %	0.00 %	0 Laporan	Rp 0	0.00 %	0.00 %	Sekretariat DPRD
24		4	02	02	2.08	0003	Fasilitasi Pelaksanaan Tugas Badan Musyawarah	Jumlah Dokumen Hasil Fasilitasi Pelaksanaan Tugas Badan Musyawarah	96 Dokumen	Rp 0	0 Dokumen	Rp 0	24 Dokumen	Rp 50,000,000.00	0 Dokumen	Rp 0	0 Dokumen	Rp 0	0 Dokumen	Rp 0	0 Dokumen	Rp 0	0 Dokumen	Rp 0	0.00 %	0.00 %	0 Dokumen	Rp 0	0.00 %	0.00 %	Sekretariat DPRD
25		4	02	02	2.08	0004	Fasilitasi Tugas Pimpinan DPRD	Jumlah Dokumen Hasil Fasilitasi Tugas Pimpinan DPRD	100 Dokumen	Rp 0	0 Dokumen	Rp 0	135 Dokumen	Rp 150,000,000.00	15 Dokumen	Rp 632,372,400.00	60 Dokumen	Rp 1,123,788,800.00	30 Dokumen	Rp 822,461,600.00	0 Dokumen	Rp 0	105 Dokumen	Rp 2,578,622,800.00	77.78 %	1719.08 %	105 Dokumen	Rp 2,578,622,800.00	105.00 %	0.00 %	Sekretariat DPRD
														Rata-rata capaian kinerja (%)	**0.94**	**17.87**	**14.21**	**45.21**	**18.03**	**74.16**	**0.00**	**0.00**			**33.18**	**137.24**			**88.58**	**0.00**	
														Predikat kinerja	**SR**	**SR**	**SR**	**SR**	**SR**	**S**	**SR**	**SR**			**SR**	**UNK**			**T**	**SR**	
		X					**NON URUSAN**																							
		X	**XX**				**URUSAN PEMERINTAHAN BIDANG XX**																							
	Meningkatnya Kinerja Pembinaan akuntabilatas Kinerja	**X**	**XX**	**01**			**PROGRAM PENUNJANG URUSAN PEMERINTAHAN DAERAH KABUPATEN/KOTA**	**Persentase penyelenggaraan penunjang urusan pemerintah di sekretariat DPRD**	**100 %**	**Rp 0**		**Rp 10,097,246,120.00**	**100 %**	**Rp 11,568,854,973.00**		**Rp 4,394,468,677.00**		**Rp 5,941,603,492.00**		**Rp 6,716,023,758.00**		**Rp 0**		**Rp 17,052,095,927.00**		**147.40 %**		**Rp 27,149,342,047.00**		**0.00 %**	**Sekretariat DPRD**
		X	**XX**	**01**	**2.01**		**Perencanaan, Penganggaran, dan Evaluasi Kinerja Perangkat Daerah**	**Persentase terpenuhinya Dokumen perencanaan ,penganggaran, pelaporan dan Evaluasi Kinerja Perangkat Daerah**	**8 jenis dokumen**	**Rp 0**	**0.00 %**	**Rp 460,105,260.00**	**8 jenis dokumen**	**Rp 506,305,000.00**	**0.00 %**	**Rp 0**	**0.00 %**	**Rp 0**	**12.50 %**	**Rp 137,282,100.00**	**0.00 %**	**Rp 0**	**12.50 %**	**Rp 137,282,100.00**	**156.25 %**	**27.11 %**	**12.50 %**	**Rp 597,387,360.00**	**12.50 %**	**0.00 %**	**Sekretariat DPRD**
26		X	XX	01	2.01	0001	Penyusunan Dokumen Perencanaan Perangkat Daerah	Jumlah Dokumen Perencanaan Perangkat Daerah	2 Dokumen	Rp 0	2 Dokumen	Rp 444,914,530.00	2 Dokumen	Rp 449,905,000.00	0 Dokumen	Rp 0	0 Dokumen	Rp 0	1 Dokumen	Rp 137,282,100.00	0 Dokumen	Rp 0	1 Dokumen	Rp 137,282,100.00	50.00 %	30.51 %	3 Dokumen	Rp 582,196,630.00	150.00 %	0.00 %	Sekretariat DPRD
27		X	XX	01	2.01	0002	Koordinasi dan Penyusunan Dokumen RKA-SKPD	Jumlah Dokumen RKA-SKPD dan Laporan Hasil Koordinasi Penyusunan Dokumen RKA-SKPD	1 Dokumen	Rp 0	1 Dokumen	Rp 15,190,730.00	1 Dokumen	Rp 15,700,000.00	0 Dokumen	Rp 0	0 Dokumen	Rp 0	0 Dokumen	Rp 0	0 Dokumen	Rp 0	0 Dokumen	Rp 0	0.00 %	0.00 %	1 Dokumen	Rp 15,190,730.00	100.00 %	0.00 %	Sekretariat DPRD
28		X	XX	01	2.01	0004	Koordinasi dan Penyusunan DPA-SKPD	Jumlah Dokumen DPA-SKPD dan Laporan Hasil Koordinasi Penyusunan Dokumen DPA-SKPD	1 Dokumen	Rp 0	0 Dokumen	Rp 0	1 Dokumen	Rp 15,700,000.00	0 Dokumen	Rp 0	0 Dokumen	Rp 0	0 Dokumen	Rp 0	0 Dokumen	Rp 0	0 Dokumen	Rp 0	0.00 %	0.00 %	0 Dokumen	Rp 0	0.00 %	0.00 %	Sekretariat DPRD
29		X	XX	01	2.01	0006	Koordinasi dan Penyusunan Laporan Capaian Kinerja dan Ikhtisar Realisasi Kinerja SKPD	Jumlah Laporan Capaian Kinerja dan Ikhtisar Realisasi Kinerja SKPD dan Laporan Hasil Koordinasi Penyusunan Laporan Capaian Kinerja dan Ikhtisar Realisasi Kinerja SKPD	2 Laporan	Rp 0	0 Laporan	Rp 0	3 Laporan	Rp 25,000,000.00	0 Laporan	Rp 0	0 Laporan	Rp 0	0 Laporan	Rp 0	0 Laporan	Rp 0	0 Laporan	Rp 0	0.00 %	0.00 %	0 Laporan	Rp 0	0.00 %	0.00 %	Sekretariat DPRD
		X	**XX**	**01**	**2.02**		**Administrasi Keuangan Perangkat Daerah**	**Persentase penyelenggaraan Administrasi Keuangan Perangkat Daerah**	**100 %**	**Rp 0**	**0.00 %**	**Rp 5,788,484,528.00**	**100 %**	**Rp 2,940,646,250.00**	**33.33 %**	**Rp 483,657,223.00**	**33.33 %**	**Rp 1,001,166,495.00**	**49.36 %**	**Rp 661,237,643.00**	**0.00 %**	**Rp 0**	**116.03 %**	**Rp 2,146,061,361.00**	**116.03 %**	**72.98 %**	**116.03 %**	**Rp 7,934,545,889.00**	**116.03 %**	**0.00 %**	**Sekretariat DPRD**
30		X	XX	01	2.02	0001	Penyediaan Gaji dan Tunjangan ASN	Jumlah Orang yang Menerima Gaji dan Tunjangan ASN	100 Orang/bulan	Rp 0	35 Orang/bulan	Rp 2,519,801,801.00	43 Orang/bulan	Rp 2,568,857,105.00	43 Orang/bulan	Rp 483,657,223.00	43 Orang/bulan	Rp 1,001,166,495.00	43 Orang/bulan	Rp 610,914,643.00	0 Orang/bulan	Rp 0	0 Orang/bulan	Rp 2,095,738,361.00	0.00 %	81.58 %	0 Orang/bulan	Rp 4,615,540,162.00	0.00 %	0.00 %	Sekretariat DPRD
31		X	XX	01	2.02	0003	Pelaksanaan Penatausahaan dan Pengesahan/Verifikasi Keuangan SKPD	Jumlah Dokumen Penatausahaan dan Pengesahan/Verifikasi Keuangan SKPD	100 Dokumen	Rp 0	52 Dokumen	Rp 148,364,310.00	52 Dokumen	Rp 148,789,145.00	0 Dokumen	Rp 0	0 Dokumen	Rp 0	25 Dokumen	Rp 50,323,000.00	0 Dokumen	Rp 0	25 Dokumen	Rp 50,323,000.00	48.08 %	33.82 %	77 Dokumen	Rp 198,687,310.00	77.00 %	0.00 %	Sekretariat DPRD
32		X	XX	01	2.02	0007	Koordinasi dan Penyusunan Laporan Keuangan Bulanan/ Triwulanan/ Semesteran SKPD	Jumlah Laporan Keuangan Bulanan/ Triwulanan/ Semesteran SKPD dan Laporan Koordinasi Penyusunan Laporan Keuangan Bulanan/Triwulanan/Semesteran SKPD	5 Laporan	Rp 0	5 Laporan	Rp 271,161,100.00	5 Laporan	Rp 223,000,000.00	0 Laporan	Rp 0	0 Laporan	Rp 0	0 Laporan	Rp 0	0 Laporan	Rp 0	0 Laporan	Rp 0	0.00 %	0.00 %	5 Laporan	Rp 271,161,100.00	100.00 %	0.00 %	Sekretariat DPRD
		X	**XX**	**01**	**2.03**		**Administrasi Barang Milik Daerah pada Perangkat Daerah**	**Persentase penyelenggaraan Administrasi Barang Milik Daerah pada Perangkat Daerah Sekretariat DPRD**	**2 Laporan**	**Rp 0**	**0.00 %**	**Rp 246,835,800.00**	**2 Laporan**	**Rp 123,500,000.00**	**0.00 %**	**Rp 0**	**0.00 %**	**Rp 0**	**0.00 %**	**Rp 0**	**0.00 %**	**Rp 0**	**0.00 %**	**Rp 0**	**0.00 %**	**0.00 %**	**0.00 %**	**Rp 246,835,800.00**	**0.00 %**	**0.00 %**	**Sekretariat DPRD**
33		X	XX	01	2.03	0006	Penatausahaan Barang Milik Daerah pada SKPD	Jumlah Laporan Penatausahaan Barang Milik Daerah pada SKPD	2 Laporan	Rp 0	2 Laporan	Rp 123,417,900.00	2 Laporan	Rp 123,500,000.00	0 Laporan	Rp 0	0 Laporan	Rp 0	0 Laporan	Rp 0	0 Laporan	Rp 0	0 Laporan	Rp 0	0.00 %	0.00 %	2 Laporan	Rp 123,417,900.00	100.00 %	0.00 %	Sekretariat DPRD
		X	**XX**	**01**	**2.05**		**Administrasi Kepegawaian Perangkat Daerah**																							
34		X	XX	01	2.05	0002	Pengadaan Pakaian Dinas beserta Atribut Kelengkapannya	Jumlah Paket Pakaian Dinas beserta Atribut Kelengkapannya	68 Paket	Rp 0	0 Paket	Rp 0	68 Paket	Rp 20,000,000.00	0 Paket	Rp 0	0 Paket	Rp 0	0 Paket	Rp 0	0 Paket	Rp 0	0 Paket	Rp 0	0.00 %	0.00 %	0 Paket	Rp 0	0.00 %	0.00 %	Sekretariat DPRD
35		X	XX	01	2.05	0003	Pendataan dan Pengolahan Administrasi Kepegawaian	Jumlah Dokumen Pendataan dan Pengolahan Administrasi Kepegawaian	36 Dokumen	Rp 0	1 Dokumen	Rp 11,581,120.00	1 Dokumen	Rp 20,000,000.00	0 Dokumen	Rp 0	0 Dokumen	Rp 0	0 Dokumen	Rp 0	0 Dokumen	Rp 0	0 Dokumen	Rp 0	0.00 %	0.00 %	1 Dokumen	Rp 11,581,120.00	2.78 %	0.00 %	Sekretariat DPRD
36		X	XX	01	2.05	0009	Pendidikan dan Pelatihan Pegawai Berdasarkan Tugas dan Fungsi	Jumlah Pegawai Berdasarkan Tugas dan Fungsi yang Mengikuti Pendidikan dan Pelatihan	0 Orang	############	0 Orang	Rp 0	9 Orang	Rp 100,000,000.00	0 Orang	Rp 0	0 Orang	Rp 0	0 Orang	Rp 0	0 Orang	Rp 0	0 Orang	Rp 0	0.00 %	0.00 %	0 Orang	Rp 0	0.00 %	0.00 %	Sekretariat DPRD
37		X	XX	01	2.05	0011	Bimbingan Teknis Implementasi Peraturan Perundang-Undangan	Jumlah Orang yang Mengikuti Bimbingan Teknis Implementasi Peraturan Perundang-Undangan	34 Orang	Rp 0	68 Orang	Rp 350,175,900.00	34 Orang	Rp 175,000,000.00	0 Orang	Rp 0	0 Orang	Rp 0	0 Orang	Rp 0	0 Orang	Rp 0	0 Orang	Rp 0	0.00 %	0.00 %	68 Orang	Rp 350,175,900.00	200.00 %	0.00 %	Sekretariat DPRD

No	Sasaran	Kode					Urusan / Bidang Urusan Pemerintahan Daerah dan Program / Kegiatan / Sub	Indikator Kinerja Program (outcome) / Kegiatan (output) / Sub Kegiatan (sub-	Target Akhir Renstra Tahun RPJM/Renstra (2021-2026)		Realisasi Capaian Kinerja RKPD sampai dengan Tahun sebelumnya (2023)		Target Kinerja & Anggaran RKPD Tahun yang dievaluasi (2024)		Realisasi Kinerja Pada Triwulan (2024)								Realisasi Capaian Kinerja & Anggaran RKPD Tahun yang dievaluasi (2024)		Tingkat Capaian Kinerja & Realisasi		Realisasi Kinerja & Anggaran RPJM/Renstra s/d Tahun yang dievaluasi		Tingkat Capaian Kinerja & Realisasi		Perangkat Daerah Penanggung Jawab
															I		II		III		IV										
1	2	3					4	5	6		7		8		9		10		11		12		13 = (9 + 10 + 11 + 12)		14 = (13 / 8 * 100) %		15 = (7 + 13)		16 = (15 / 6 * 100) %		17
									K	Rp	K	Rp	K	Rp	K	Rp	K	Rp	K	Rp	K	Rp	K	Rp	K (%)	Rp (%)	K	Rp	K (%)	Rp (%)	
		X	**XX**	**01**	**2.06**		**Administrasi Umum Perangkat Daerah**																								
38		X	XX	01	2.06	0001	Penyediaan Komponen Instalasi Listrik/Penerangan Bangunan Kantor	Jumlah Paket Komponen Instalasi Listrik/Penerangan Bangunan Kantor yang Disediakan	100 Paket	Rp 0	4 Paket	Rp 236,428,459.00	4 Paket	Rp 270,000,000.00	0 Paket	Rp 0	1 Paket	Rp 11,116,650.00	0 Paket	Rp 0	0 Paket	Rp 0	1 Paket	Rp 11,116,650.00	25.00 %	4.12 %	5 Paket	Rp 247,545,109.00	5.00 %	0.00 %	Sekretariat DPRD
39		X	XX	01	2.06	0003	Penyediaan Peralatan Rumah Tangga	Jumlah Paket Peralatan Rumah Tangga yang Disediakan	100 Paket	Rp 0	4 Paket	Rp 71,006,756.00	4 Paket	Rp 92,450,050.00	0 Paket	Rp 0	1 Paket	Rp 16,002,870.00	0 Paket	Rp 0	0 Paket	Rp 0	1 Paket	Rp 16,002,870.00	25.00 %	17.31 %	5 Paket	Rp 87,009,626.00	5.00 %	0.00 %	Sekretariat DPRD
40		X	XX	01	2.06	0004	Penyediaan Bahan Logistik Kantor	Jumlah Paket Bahan Logistik Kantor yang Disediakan	100 Paket	Rp 0	2 Paket	Rp 191,398,234.00	2 Paket	Rp 200,000,000.00	0 Paket	Rp 0	0 Paket	Rp 0	0 Paket	Rp 0	0 Paket	Rp 0	0 Paket	Rp 0	0.00 %	0.00 %	2 Paket	Rp 191,398,234.00	2.00 %	0.00 %	Sekretariat DPRD
41		X	XX	01	2.06	0005	Penyediaan Barang Cetakan dan Penggandaan	Jumlah Paket Barang Cetakan dan Penggandaan yang Disediakan	100 Paket	Rp 0	1 Paket	Rp 94,902,227.00	2 Paket	Rp 98,000,000.00	0 Paket	Rp 0	0 Paket	Rp 0	0 Paket	Rp 0	0 Paket	Rp 0	0 Paket	Rp 0	0.00 %	0.00 %	1 Paket	Rp 94,902,227.00	1.00 %	0.00 %	Sekretariat DPRD
42		X	XX	01	2.06	0006	Penyediaan Bahan Bacaan dan Peraturan Perundang-undangan	Jumlah Dokumen Bahan Bacaan dan Peraturan Perundang-Undangan yang Disediakan	1800 Dokumen	Rp 0	1750 Dokumen	Rp 149,680,000.00	1750 Dokumen	Rp 135,000,000.00	0 Dokumen	Rp 0	0 Dokumen	Rp 0	0 Dokumen	Rp 0	0 Dokumen	Rp 0	0 Dokumen	Rp 0	0.00 %	0.00 %	1750 Dokumen	Rp 149,680,000.00	97.22 %	0.00 %	Sekretariat DPRD
43		X	XX	01	2.06	0009	Penyelenggaraan Rapat Koordinasi dan Konsultasi SKPD	Jumlah Laporan Penyelenggaraan Rapat Koordinasi dan Konsultasi SKPD	19 Laporan	Rp 0	90 Laporan	Rp 347,551,000.00	90 Laporan	Rp 200,000,000.00	0 Laporan	Rp 0	0 Laporan	Rp 0	60 Laporan	Rp 157,182,700.00	0 Laporan	Rp 0	60 Laporan	Rp 157,182,700.00	66.67 %	78.59 %	150 Laporan	Rp 504,733,700.00	789.47 %	0.00 %	Sekretariat DPRD
44		X	XX	01	2.06	0010	Penatausahaan Arsip Dinamis pada SKPD	Jumlah Dokumen Penatausahaan Arsip Dinamis pada SKPD	100 Dokumen	Rp 0	20 Dokumen	Rp 6,112,100.00	52 Dokumen	Rp 15,000,000.00	0 Dokumen	Rp 0	0 Dokumen	Rp 0	0 Dokumen	Rp 0	0 Dokumen	Rp 0	0 Dokumen	Rp 0	0.00 %	0.00 %	20 Dokumen	Rp 6,112,100.00	20.00 %	0.00 %	Sekretariat DPRD
45		X	XX	01	2.06	0011	Dukungan Pelaksanaan Sistem Pemerintahan Berbasis Elektronik pada SKPD	Jumlah Dokumen Dukungan Pelaksanaan Sistem Pemerintahan Berbasis Elektronik pada SKPD	100 Dokumen	Rp 0	3 Dokumen	Rp 93,805,991.00	3 Dokumen	Rp 98,000,000.00	0 Dokumen	Rp 0	0 Dokumen	Rp 0	0 Dokumen	Rp 0	0 Dokumen	Rp 0	0 Dokumen	Rp 0	0.00 %	0.00 %	3 Dokumen	Rp 93,805,991.00	3.00 %	0.00 %	Sekretariat DPRD
		X	**XX**	**01**	**2.07**		**Pengadaan Barang Milik Daerah Penunjang Urusan Pemerintah Daerah**																								
46		X	XX	01	2.07	0005	Pengadaan Mebel	Jumlah Paket Mebel yang Disediakan	35 Unit	Rp 0	0 Unit	Rp 61,720,115.00	65 Unit	Rp 150,000,000.00	0 Unit	Rp 0	0 Unit	Rp 0	0 Unit	Rp 0	0 Unit	Rp 0	0 Unit	Rp 0	0.00 %	0.00 %	0 Unit	Rp 61,720,115.00	0.00 %	0.00 %	Sekretariat DPRD
47		X	XX	01	2.07	0006	Pengadaan Peralatan dan Mesin Lainnya	Jumlah Unit Peralatan dan Mesin Lainnya yang Disediakan	30 Unit	Rp 0	23 Unit	Rp 97,745,176.00	27 Unit	Rp 148,140,034.00	0 Unit	Rp 0	0 Unit	Rp 0	0 Unit	Rp 0	0 Unit	Rp 0	0 Unit	Rp 0	0.00 %	0.00 %	23 Unit	Rp 97,745,176.00	76.67 %	0.00 %	Sekretariat DPRD
		X	**XX**	**01**	**2.08**		**Penyediaan Jasa Penunjang Urusan Pemerintahan Daerah**	**Persentase Terpenuhinya Jasa penunjang Urusan pemerintahan Daerah**	**1408 Laporan**	**Rp 0**	**0.00 %**	**Rp 3,014,908,253.00**	**1408 Laporan**	**Rp 1,671,400,000.00**	**0.00 %**	**Rp 0**	**24.44 %**	**Rp 690,734,379.00**	**17.78 %**	**Rp 493,948,852.00**	**0.00 %**	**Rp 0**	**42.22 %**	**Rp 1,184,683,231.00**	**3.00 %**	**70.88 %**	**42.22 %**	**Rp 4,199,591,484.00**	**42.22 %**	**0.00 %**	**Sekretariat DPRD**
48		X	XX	01	2.08	0001	Penyediaan Jasa Surat Menyurat	Jumlah Laporan Penyediaan Jasa Surat Menyurat	100 Laporan	Rp 0	0 Laporan	Rp 15,530,965.00	1300 Laporan	Rp 15,000,000.00	0 Laporan	Rp 0	0 Laporan	Rp 0	0 Laporan	Rp 0	0 Laporan	Rp 0	0 Laporan	Rp 0	0.00 %	0.00 %	0 Laporan	Rp 15,530,965.00	0.00 %	0.00 %	Sekretariat DPRD
49		X	XX	01	2.08	0002	Penyediaan Jasa Komunikasi, Sumber Daya Air dan Listrik	Jumlah Laporan Penyediaan Jasa Komunikasi, Sumber Daya Air dan Listrik yang Disediakan	100 Laporan	Rp 0	1 Laporan	Rp 313,809,361.00	3 Laporan	Rp 358,600,000.00	0 Laporan	Rp 0	1 Laporan	Rp 143,699,379.00	1 Laporan	Rp 36,958,852.00	0 Laporan	Rp 0	2 Laporan	Rp 180,658,231.00	66.67 %	50.38 %	3 Laporan	Rp 494,467,592.00	3.00 %	0.00 %	Sekretariat DPRD
50		X	XX	01	2.08	0004	Penyediaan Jasa Pelayanan Umum Kantor	Jumlah Laporan Penyediaan Jasa Pelayanan Umum Kantor yang Disediakan	100 Laporan	Rp 0	2 Laporan	Rp 1,428,590,000.00	5 Laporan	Rp 1,297,800,000.00	0 Laporan	Rp 0	2 Laporan	Rp 547,035,000.00	1 Laporan	Rp 456,990,000.00	0 Laporan	Rp 0	3 Laporan	Rp 1,004,025,000.00	60.00 %	77.36 %	5 Laporan	Rp 2,432,615,000.00	5.00 %	0.00 %	Sekretariat DPRD
		X	**XX**	**01**	**2.09**		**Pemeliharaan Barang Milik Daerah Penunjang Urusan Pemerintahan Daerah**	**Persentase Terpeliharanya Barang Milik Daerah Penunjang Urusan Pemerintah Daerah di Sekretariat DPRD**	**50 Unit**	**Rp 0**	**0.00 %**	**Rp 2,743,141,902.00**	**50 Unit**	**Rp 1,302,795,000.00**	**0.00 %**	**Rp 0**	**0.00 %**	**Rp 0**	**0.00 %**	**Rp 0**	**0.00 %**	**Rp 0**	**0.00 %**	**Rp 0**	**0.00 %**	**0.00 %**	**0.00 %**	**Rp 2,743,141,902.00**	**0.00 %**	**0.00 %**	**Sekretariat DPRD**
51		X	XX	01	2.09	0002	Penyediaan Jasa Pemeliharaan, Biaya Pemeliharaan, Pajak dan Perizinan Kendaraan Dinas Operasional atau Lapangan	Jumlah Kendaraan Dinas Operasional atau Lapangan yang Dipelihara dan dibayarkan Pajak dan Perizinannya	100 Unit	Rp 0	23 Unit	Rp 506,603,930.00	23 Unit	Rp 487,295,000.00	0 Unit	Rp 0	0 Unit	Rp 0	0 Unit	Rp 0	0 Unit	Rp 0	0 Unit	Rp 0	0.00 %	0.00 %	23 Unit	Rp 506,603,930.00	23.00 %	0.00 %	Sekretariat DPRD
52		X	XX	01	2.09	0006	Pemeliharaan Peralatan dan Mesin Lainnya	Jumlah Peralatan dan Mesin Lainnya yang Direlihara	100 Unit	Rp 0	23 Unit	Rp 243,560,000.00	23 Unit	Rp 75,500,000.00	0 Unit	Rp 0	0 Unit	Rp 0	0 Unit	Rp 0	0 Unit	Rp 0	0 Unit	Rp 0	0.00 %	0.00 %	23 Unit	Rp 243,560,000.00	23.00 %	0.00 %	Sekretariat DPRD
53		X	XX	01	2.09	0009	Pemeliharaan/Rehabilitasi Gedung Kantor dan Bangunan Lainnya	Jumlah Gedung Kantor dan Bangunan Lainnya yang Direlihara/Direhabilitasi	100 Unit	Rp 0	4 Unit	Rp 764,815,000.00	4 Unit	Rp 740,000,000.00	0 Unit	Rp 0	0 Unit	Rp 0	0 Unit	Rp 0	0 Unit	Rp 0	0 Unit	Rp 0	0.00 %	0.00 %	4 Unit	Rp 764,815,000.00	4.00 %	0.00 %	Sekretariat DPRD
		X	**XX**	**01**	**2.15**		**Layanan Keuangan dan Kesejahteraan DPRD**																								
54		X	XX	01	2.15	0001	Penyelenggaraan Administrasi Keuangan DPRD	Jumlah Anggota DPRD yang Menerima Hak Keuangan DPRD	100 Orang/Bulan	Rp 0	0 Orang/Bulan	Rp 0	30 Orang/Bulan	Rp 16,392,767,776.00	30 Orang/Bulan	Rp 3,910,811,454.00	30 Orang/Bulan	Rp 4,222,583,098.00	30 Orang/Bulan	Rp 4,268,830,103.00	0 Orang/Bulan	Rp 0	90 Orang/Bulan	Rp 12,402,224,655.00	300.00 %	75.66 %	90 Orang/Bulan	Rp 12,402,224,655.00	90.00 %	0.00 %	Sekretariat DPRD
55		X	XX	01	2.15	0002	Penyediaan Pakaian Dinas dan Atribut DPRD	Jumlah Paket Pakaian Dinas dan Atribut DPRD yang Disediakan	30 Paket	Rp 0	4 Paket	Rp 425,512,220.00	4 Paket	Rp 389,266,400.00	0 Paket	Rp 0	0 Paket	Rp 0	30 Paket	Rp 42,880,100.00	0 Paket	Rp 0	30 Paket	Rp 42,880,100.00	750.00 %	11.02 %	34 Paket	Rp 468,392,320.00	113.33 %	0.00 %	Sekretariat DPRD
56		X	XX	01	2.15	0003	Pelaksanaan Medical Check Up DPRD	Jumlah Orang yang Mengikuti Medical Check Up DPRD	1 Orang	Rp 0	30 Orang	Rp 174,150,000.00	30 Orang	Rp 300,000,000.00	0 Orang	Rp 0	0 Orang	Rp 0	30 Orang	Rp 377,340,100.00	0 Orang	Rp 0	30 Orang	Rp 377,340,100.00	100.00 %	125.78 %	60 Orang	Rp 551,490,100.00	6000.00 %	0.00 %	Sekretariat DPRD
		X	**XX**	**01**	**2.16**		**Layanan Administrasi DPRD**																								
57		X	XX	01	2.16	0001	Penyelenggaraan Administrasi Keanggotaan DPRD	Jumlah Dokumen Hasil Penyelenggaraan Administrasi Keanggotaan DPRD	100 Dokumen	Rp 0	0 Dokumen	Rp 0	30 Dokumen	Rp 15,000,000.00	0 Dokumen	Rp 0	0 Dokumen	Rp 0	0 Dokumen	Rp 0	0 Dokumen	Rp 0	0 Dokumen	Rp 0	0.00 %	0.00 %	0 Dokumen	Rp 0	0.00 %	0.00 %	Sekretariat DPRD
58		X	XX	01	2.16	0004	Penyediaan Kebutuhan Rumah Tangga DPRD	Jumlah Paket Kebutuhan Rumah Tangga DPRD yang Disediakan	100 Paket	Rp 0	4 Paket	Rp 989,717,195.00	4 Paket	Rp 990,000,000.00	0 Paket	Rp 0	0 Paket	Rp 0	2 Paket	Rp 577,322,160.00	0 Paket	Rp 0	2 Paket	Rp 577,322,160.00	50.00 %	58.32 %	6 Paket	Rp 1,567,039,355.00	6.00 %	0.00 %	Sekretariat DPRD
														Rata-rata capaian kinerja (%)	**6.06**		**1.29**		**9.80**		**5.10**		**39.94**		**13.13**		**0.00**		**0.00**		**46.71**		**19.53**				**242.32**		**0.00**	
														Predikat kinerja	**SR**		**SR**		**SR**		**SR**		**SR**		**SR**		**SR**		**SR**		**SR**				**UNK**		**SR**	

Faktor pendorong keberhasilan kinerja:

Faktor penghambat pencapaian kinerja:

Tindak lanjut yang diperlukan dalam triwulan berikutnya:

Tindak lanjut yang diperlukan dalam Renja Perangkat Daerah berikutnya:

Evaluasi Terhadap Hasil RKPD Perangkat Daerah
Kabupaten Bengkulu Utara
Tahun 2024

No	Sasaran	Kode					Urusan / Bidang Urusan Pemerintahan Daerah dan Program / Kegiatan / Sub Kegiatan	Indikator Kinerja Program (outcome) / Kegiatan (output) / Sub	Target Akhir Renstra Tahun RPJM/Renstra (2021-2026)		Realisasi Capaian Kinerja RKPD sampai dengan Tahun sebelumnya (2023)		Target Kinerja & Anggaran RKPD Tahun yang dievaluasi (2024)		Realisasi Kinerja Pada Triwulan (2024)								Realisasi Capaian Kinerja & Anggaran RKPD Tahun yang dievaluasi (2024)		Tingkat Capaian Kinerja & Realisasi		Realisasi Kinerja & Anggaran RPJM/Renstra s/d Tahun yang dievaluasi		Tingkat Capaian Kinerja & Realisasi		Perangkat Daerah Penanggung Jawab
															I		II		III		IV										
1	2	3					4	5	6		7		8		9		10		11		12		13 = (9 + 10 + 11 + 12)		14 = (13 / 8 * 100) %		15 = (7 + 13)		16 = (15 / 6 * 100) %		17
									K	Rp	K	Rp	K	Rp	K	Rp	K	Rp	K	Rp	K	Rp	K	Rp	K (%)	Rp (%)	K	Rp	K (%)	Rp (%)	
		5					**UNSUR PENUJANG URUSAN PEMERINTAHAN**																								
		5	01				**PERENCANAAN**																								
	Meningkat Kualitas Perencanaan dan Pengukuran Kinerja serta Capaian Target	**5**	**01**	**02**			**PROGRAM PERENCANAAN, PENGENDALIAN DAN EVALUASI PEMBANGUNAN DAERAH**	**Nilai Aspek Perencanaan Akuntabilitas Kinerja Instansi Pemerintahan (Nilai)**	**84 %**	**Rp 4,602,521,700.00**		**Rp 718,313,426.00**	**80.23 %**	**Rp 903,321,700.00**		**Rp 79,687,800.00**		**Rp 388,239,100.00**		**Rp 261,142,693.00**		**Rp 242,208,192.00**		**Rp 971,277,785.00**		**107.52 %**		**Rp 1,689,591,211.00**		**36.71 %**	**Badan Perencanaan Pembangunan, Penelitian, dan Pengembangan Daerah**
		5	**01**	**02**	**2.01**		**Penyusunan Perencanaan dan Pendanaan**	**Persentase Keselarasan IKU RPJMD dan Renstra SKPD**	**100 %**	**Rp 2,701,300,000.00**	**116.07 %**	**Rp 901,169,282.00**	**100 %**	**Rp 621,350,000.00**	**75.00 %**	**Rp 70,759,600.00**	**8.33 %**	**Rp 325,279,100.00**	**16.67 %**	**Rp 154,649,600.00**	**0.00 %**	**Rp 28,635,300.00**	**100.00 %**	**Rp 579,323,600.00**	**100.00 %**	**93.24 %**	**216.07 %**	**Rp 1,480,492,882.00**	**216.07 %**	**54.81 %**	**Badan Perencanaan Pembangunan, Penelitian, dan Pengembangan Daerah**
1		5	01	02	2.01	0003	Pelaksanaan Konsultasi Publik	Jumlah Berita Acara Konsultasi Publik	8 Berita Acara	Rp 176,500,000.00	1 Berita Acara	Rp 16,633,170.00	1 Berita Acara	Rp 21,000,000.00	1 Berita Acara	Rp 14,734,600.00	0 Berita Acara	Rp 0	0 Berita Acara	Rp 0	0 Berita Acara	Rp 0	1 Berita Acara	Rp 14,734,600.00	100.00 %	70.16 %	2 Berita Acara	Rp 31,367,770.00	25.00 %	17.77 %	Badan Perencanaan Pembangunan, Penelitian, dan Pengembangan Daerah
2		5	01	02	2.01	0004	Koordinasi Pelaksanaan Forum Perangkat Daerah/Lintas Perangkat Daerah	Jumlah Berita Acara Forum Perangkat Daerah/Lintas Perangkat Daerah	8 Berita Acara	Rp 133,700,000.00	1 Berita Acara	Rp 12,574,000.00	2 Berita Acara	Rp 9,705,000.00	2 Berita Acara	Rp 0	0 Berita Acara	Rp 8,983,000.00	0 Berita Acara	Rp 0	0 Berita Acara	Rp 0	2 Berita Acara	Rp 8,983,000.00	100.00 %	92.56 %	3 Berita Acara	Rp 21,557,000.00	37.50 %	16.12 %	Badan Perencanaan Pembangunan, Penelitian, dan Pengembangan Daerah
3		5	01	02	2.01	0005	Pelaksanaan Musrenbang Kabupaten/Kota	Jumlah Berita Acara Musrenbang Kabupaten/Kota	7 Berita Acara	Rp 945,162,500.00	1 Berita Acara	Rp 22,547,610.00	2 Berita Acara	Rp 24,818,000.00	2 Berita Acara	Rp 0	0 Berita Acara	Rp 22,918,000.00	0 Berita Acara	Rp 0	0 Berita Acara	Rp 0	2 Berita Acara	Rp 22,918,000.00	100.00 %	92.34 %	3 Berita Acara	Rp 45,465,610.00	42.86 %	4.81 %	Badan Perencanaan Pembangunan, Penelitian, dan Pengembangan Daerah
4		5	01	02	2.01	0007	Koordinasi Penyusunan dan Penetapan Dokumen Perencanaan Pembangunan Daerah Kabupaten/Kota	Jumlah Dokumen Perencanaan Pembangunan Daerah Kabupaten/Kota yang Ditetapkan (RPJPD/RPJMD/RKPD)	8 Dokumen	Rp 1,445,937,500.00	2 Dokumen	Rp 391,898,899.00	3 Dokumen	Rp 565,827,000.00	0 Dokumen	Rp 56,025,000.00	1 Dokumen	Rp 293,378,100.00	2 Dokumen	Rp 154,649,600.00	0 Dokumen	Rp 28,635,300.00	3 Dokumen	Rp 532,688,000.00	100.00 %	94.14 %	5 Dokumen	Rp 924,586,899.00	62.50 %	63.94 %	Badan Perencanaan Pembangunan, Penelitian, dan Pengembangan Daerah
		5	**01**	**02**	**2.02**		**Analisis Data dan Informasi Pemerintahan Daerah Bidang Perencanaan Pembangunan Daerah**	**Persentase Perangkat Daerah yang menggunakan Data Perencanaan Pembangunan Daerah**	**100 %**	**Rp 1,407,500,000.00**	**146.67 %**	**Rp 285,623,656.00**	**100 %**	**Rp 281,000,000.00**	**33.33 %**	**Rp 1,200,000.00**	**33.33 %**	**Rp 41,310,500.00**	**33.33 %**	**Rp 58,455,293.00**	**100.00 %**	**Rp 162,283,645.00**	**200.00 %**	**Rp 263,249,438.00**	**200.00 %**	**93.68 %**	**346.67 %**	**Rp 548,873,094.00**	**346.67 %**	**39.00 %**	**Badan Perencanaan Pembangunan, Penelitian, dan Pengembangan Daerah**
5		5	01	02	2.02	0001	Analisis Data dan Informasi Perencanaan Pembangunan Daerah	Jumlah Dokumen Hasil Analisis Data untuk Penyusunan Kebijakan Perencanaan Pembangunan Daerah (Semua Perencanaan Pembangunan Daerah)	5 Dokumen	Rp 527,500,000.00	1 Dokumen	Rp 66,723,820.00	1 Dokumen	Rp 180,000,000.00	0 Dokumen	Rp 1,000,000.00	0 Dokumen	Rp 36,109,300.00	0 Dokumen	Rp 46,486,893.00	1 Dokumen	Rp 81,573,825.00	1 Dokumen	Rp 165,170,018.00	100.00 %	91.76 %	2 Dokumen	Rp 231,893,838.00	40.00 %	43.96 %	Badan Perencanaan Pembangunan, Penelitian, dan Pengembangan Daerah
6		5	01	02	2.02	0002	Pembinaan dan Pemanfaatan Data dan Informasi Perencanaan Pembangunan Perangkat Daerah	Jumlah Orang yang Dibina dalam Pemanfaatan Data dan Informasi	260 Orang	Rp 556,500,000.00	52 Orang	Rp 41,945,884.00	52 Orang	Rp 51,000,000.00	52 Orang	Rp 200,000.00	52 Orang	Rp 2,679,800.00	52 Orang	Rp 10,209,000.00	52 Orang	Rp 35,006,820.00	52 Orang	Rp 48,095,620.00	100.00 %	94.31 %	52 Orang	Rp 90,041,504.00	20.00 %	16.18 %	Badan Perencanaan Pembangunan, Penelitian, dan Pengembangan Daerah
7		5	01	02	2.02	0003	Penyusunan Profil Pembangunan Daerah Kabupaten/Kota	Jumlah Buku Profil Pembangunan Daerah yang Diterbitkan	15 Buku	Rp 323,500,000.00	3 Buku	Rp 19,960,000.00	1 Buku	Rp 50,000,000.00	0 Buku	Rp 0	0 Buku	Rp 2,521,400.00	0 Buku	Rp 1,759,400.00	1 Buku	Rp 45,703,000.00	1 Buku	Rp 49,983,800.00	100.00 %	99.97 %	4 Buku	Rp 69,943,800.00	26.67 %	21.62 %	Badan Perencanaan Pembangunan, Penelitian, dan Pengembangan Daerah
		5	**01**	**02**	**2.03**		**Pengendalian, Evaluasi dan Pelaporan Bidang Perencanaan Pembangunan Daerah**	**Persentase Capaian Target dan Realisasi RKPD (%)**	**100 %**	**Rp 733,500,000.00**	**122.50 %**	**Rp 230,065,043.00**	**100 %**	**Rp 148,660,000.00**	**0.00 %**	**Rp 7,728,200.00**	**0.00 %**	**Rp 21,649,500.00**	**0.00 %**	**Rp 48,037,800.00**	**100.00 %**	**Rp 51,289,247.00**	**100.00 %**	**Rp 128,704,747.00**	**100.00 %**	**86.58 %**	**222.50 %**	**Rp 358,769,790.00**	**222.50 %**	**48.91 %**	**Badan Perencanaan Pembangunan, Penelitian, dan Pengembangan Daerah**
8		5	01	02	2.03	0001	Koordinasi Pengendalian Perencanaan dan Pelaksanaan Pembangunan Daerah di Kabupaten/Kota	Jumlah Laporan Hasil Pengendalian Perencanaan dan Pelaksanaan Pembangunan	8 Laporan	Rp 518,000,000.00	2 Laporan	Rp 121,590,709.00	1 Laporan	Rp 123,660,000.00	0 Laporan	Rp 7,728,200.00	0 Laporan	Rp 20,278,500.00	0 Laporan	Rp 35,456,300.00	1 Laporan	Rp 41,260,527.00	1 Laporan	Rp 104,723,527.00	100.00 %	84.69 %	3 Laporan	Rp 226,314,236.00	37.50 %	43.69 %	Badan Perencanaan Pembangunan, Penelitian, dan Pengembangan Daerah
9		5	01	02	2.03	0003	Monitoring, Evaluasi dan Penyusunan Laporan Berkala Pelaksanaan Pembangunan Daerah	Jumlah Laporan Hasil Evaluasi Kinerja Pembangunan Daerah	5 Laporan	Rp 215,500,000.00	1 Laporan	Rp 24,439,334.00	1 Laporan	Rp 25,000,000.00	0 Laporan	Rp 0	0 Laporan	Rp 1,371,000.00	0 Laporan	Rp 12,581,500.00	1 Laporan	Rp 10,028,720.00	1 Laporan	Rp 23,981,220.00	100.00 %	95.92 %	2 Laporan	Rp 48,420,554.00	40.00 %	22.47 %	Badan Perencanaan Pembangunan, Penelitian, dan Pengembangan Daerah
														Rata-rata capaian kinerja (%)	**44.44**	**9.70**	**14.81**	**32.11**	**18.52**	**17.30**	**55.56**	**31.55**			**100.00**	**90.65**			**36.89**	**27.84**	
														Predikat kinerja	**SR**	**SR**	**SR**	**SR**	**SR**	**SR**	**R**	**SR**			**ST**	**ST**			**SR**	**SR**	
	Meningkat Kualitas Perencanaan dan Pengukuran Kinerja serta Capaian Target	**5**	**01**	**03**			**PROGRAM KOORDINASI DAN SINKRONISASI PERENCANAAN PEMBANGUNAN DAERAH**	**Persentase Perencanaan yang digunakan dalam Penyusunan Kebijakan**	**100 %**	**Rp 9,099,500,000.00**		**Rp 805,581,796.00**	**100 %**	**Rp 1,661,000,000.00**		**Rp 76,681,600.00**		**Rp 194,164,035.00**		**Rp 365,892,765.00**		**Rp 486,367,813.00**		**Rp 1,123,106,213.00**		**67.62 %**		**Rp 1,928,688,009.00**		**21.20 %**	**Badan Perencanaan Pembangunan, Penelitian, dan Pengembangan Daerah**
		5	**01**	**03**	**2.01**		**Koordinasi Perencanaan Bidang Pemerintahan dan Pembangunan Manusia**	**Persentase Dokumen Perencanaan dan Laporan di Bidang Pemerintahan dan Pembangunan Manusia yang Digunakan dalam Perencanaan Pembangunan Daerah (%)**	**100 %**	**Rp 2,922,000,000.00**	**121.37 %**	**Rp 634,742,279.00**	**100 %**	**Rp 336,500,000.00**	**0.00 %**	**Rp 11,564,200.00**	**0.00 %**	**Rp 57,145,700.00**	**0.00 %**	**Rp 78,437,100.00**	**100.00 %**	**Rp 144,743,200.00**	**100.00 %**	**Rp 291,890,200.00**	**100.00 %**	**86.74 %**	**221.37 %**	**Rp 926,632,479.00**	**221.37 %**	**31.71 %**	**Badan Perencanaan Pembangunan, Penelitian, dan Pengembangan Daerah**
10		5	01	03	2.01	0003	Pelaksanaan Monitoring dan Evaluasi Penyusunan Dokumen Perencanaan Pembangunan Perangkat Daerah Bidang Pemerintahan	Jumlah Laporan Monitoring dan Evaluasi Penyusunan Dokumen Perencanaan Pembangunan Perangkat Daerah Bidang Pemerintahan	5 Laporan	Rp 740,000,000.00	1 Laporan	Rp 45,874,660.00	1 Laporan	Rp 65,000,000.00	0 Laporan	Rp 0	0 Laporan	Rp 13,554,400.00	0 Laporan	Rp 11,761,300.00	1 Laporan	Rp 37,207,800.00	1 Laporan	Rp 62,523,500.00	100.00 %	96.19 %	2 Laporan	Rp 108,398,160.00	40.00 %	14.65 %	Badan Perencanaan Pembangunan, Penelitian, dan Pengembangan Daerah
11		5	01	03	2.01	0004	Koordinasi Pelaksanaan Sinergitas dan Harmonisasi Perencanaan Pembangunan Daerah Bidang Pemerintahan	Jumlah Laporan Hasil Sinkronisasi Renstra/Renja dengan RKPD/RPJMD pada Bidang Pemerintahan	6 Laporan	Rp 667,000,000.00	1 Laporan	Rp 23,771,000.00	1 Laporan	Rp 25,000,000.00	0 Laporan	Rp 0	0 Laporan	Rp 4,999,300.00	0 Laporan	Rp 8,574,700.00	1 Laporan	Rp 9,209,200.00	1 Laporan	Rp 22,783,200.00	100.00 %	91.13 %	2 Laporan	Rp 46,554,200.00	33.33 %	6.98 %	Badan Perencanaan Pembangunan, Penelitian, dan Pengembangan Daerah
12		5	01	03	2.01	0007	Pelaksanaan Monitoring dan Evaluasi Penyusunan Dokumen Perencanaan Pembangunan Perangkat Daerah Bidang Pembangunan Manusia	Jumlah Laporan Hasil Pelaksanaan Monitoring dan Evaluasi Penyusunan Dokumen Perencanaan Pembangunan Perangkat Daerah Bidang Pembangunan Manusia	7 Laporan	Rp 780,000,000.00	1 Laporan	Rp 56,542,231.00	1 Laporan	Rp 75,000,000.00	0 Laporan	Rp 4,552,900.00	0 Laporan	Rp 14,582,700.00	0 Laporan	Rp 26,893,100.00	1 Laporan	Rp 23,098,200.00	1 Laporan	Rp 69,126,900.00	100.00 %	92.17 %	2 Laporan	Rp 125,669,131.00	28.57 %	16.11 %	Badan Perencanaan Pembangunan, Penelitian, dan Pengembangan Daerah
13		5	01	03	2.01	0008	Koordinasi Pelaksanaan Sinergitas dan Harmonisasi Perencanaan Pembangunan Daerah Bidang Pembangunan Manusia	Jumlah Laporan Hasil Sinkronisasi Renstra/Renja dengan RKPD/RPJMD pada Bidang Pembangunan Manusia	5 Laporan	Rp 735,000,000.00	1 Laporan	Rp 95,362,555.00	1 Laporan	Rp 171,500,000.00	0 Laporan	Rp 7,011,300.00	0 Laporan	Rp 24,009,300.00	0 Laporan	Rp 31,208,000.00	1 Laporan	Rp 75,228,000.00	1 Laporan	Rp 137,456,600.00	100.00 %	80.15 %	2 Laporan	Rp 232,819,155.00	40.00 %	31.68 %	Badan Perencanaan Pembangunan, Penelitian, dan Pengembangan Daerah
		5	**01**	**03**	**2.02**		**Koordinasi Perencanaan Bidang Perekonomian dan SDA (Sumber Daya Alam)**	**Persentase Dokumen Perencanaan dan Laporan di Bidang Perekonomian dan Sumber Daya Alam yang Digunakan dalam Perencanaan Pembangunan Daerah (%)**	**100 %**	**Rp 2,635,500,000.00**	**122.71 %**	**Rp 739,205,287.00**	**100 %**	**Rp 446,000,000.00**	**0.00 %**	**Rp 25,799,500.00**	**0.00 %**	**Rp 85,399,430.00**	**0.00 %**	**Rp 122,828,526.00**	**100.00 %**	**Rp 148,596,300.00**	**100.00 %**	**Rp 382,623,756.00**	**100.00 %**	**85.79 %**	**222.71 %**	**Rp 1,121,829,043.00**	**222.71 %**	**42.57 %**	**Badan Perencanaan Pembangunan, Penelitian, dan Pengembangan Daerah**
14		5	01	03	2.02	0001	Koordinasi Penyusunan Dokumen Perencanaan Pembangunan Daerah Bidang Perekonomian (RPJPD, RPJMD dan RKPD)	Jumlah Dokumen Perencanaan Pembangunan Daerah Bidang Perekonomian yang Dikoordinir Penyusunannya (RPJPD, RPJMD dan RKPD)	4 Dokumen	Rp 68,400,000.00	1 Dokumen	Rp 17,013,650.00	1 Dokumen	Rp 17,500,000.00	0 Dokumen	Rp 300,000.00	0 Dokumen	Rp 3,572,000.00	0 Dokumen	Rp 6,058,000.00	1 Dokumen	Rp 7,169,000.00	1 Dokumen	Rp 17,099,000.00	100.00 %	97.71 %	2 Dokumen	Rp 34,112,650.00	50.00 %	49.87 %	Badan Perencanaan Pembangunan, Penelitian, dan Pengembangan Daerah
15		5	01	03	2.02	0002	Asistensi Penyusunan Dokumen Perencanaan Pembangunan Perangkat Daerah Bidang Perekonomian	Jumlah Laporan Hasil Asistensi Penyusunan Dokumen Perencanaan Pembangunan Perangkat Daerah Bidang Perekonomian	4 Laporan	Rp 51,900,000.00	1 Laporan	Rp 13,079,120.00	1 Laporan	Rp 13,300,000.00	0 Laporan	Rp 0	0 Laporan	Rp 5,638,000.00	0 Laporan	Rp 1,704,000.00	1 Laporan	Rp 5,424,000.00	1 Laporan	Rp 12,766,000.00	100.00 %	95.98 %	2 Laporan	Rp 25,845,120.00	50.00 %	49.80 %	Badan Perencanaan Pembangunan, Penelitian, dan Pengembangan Daerah
16		5	01	03	2.02	0003	Pelaksanaan Monitoring dan Evaluasi Penyusunan Dokumen Perencanaan Pembangunan Perangkat Daerah Bidang Perekonomian	Jumlah Laporan Hasil Pelaksanaan Monitoring dan Evaluasi Penyusunan Dokumen Perencanaan Pembangunan Perangkat Daerah Bidang Perekonomian	5 Laporan	Rp 983,600,000.00	0 Laporan	Rp 0	2 Laporan	Rp 273,800,000.00	0 Laporan	Rp 13,983,900.00	0 Laporan	Rp 35,076,430.00	0 Laporan	Rp 70,049,951.00	2 Laporan	Rp 100,754,600.00	2 Laporan	Rp 219,864,881.00	100.00 %	80.30 %	2 Laporan	Rp 219,864,881.00	40.00 %	22.35 %	Badan Perencanaan Pembangunan, Penelitian, dan Pengembangan Daerah
17		5	01	03	2.02	0004	Koordinasi Pelaksanaan Sinergitas dan Harmonisasi Perencanaan Pembangunan Daerah Bidang Perekonomian	Jumlah Laporan Hasil Sinkronisasi Renstra/Renja dengan RKPD/RPJMD pada Bidang Perekonomian	6 Laporan	Rp 928,600,000.00	1 Laporan	Rp 12,780,300.00	1 Laporan	Rp 18,864,500.00	0 Laporan	Rp 1,400,000.00	0 Laporan	Rp 5,201,000.00	0 Laporan	Rp 8,700,500.00	1 Laporan	Rp 2,171,500.00	1 Laporan	Rp 17,473,000.00	100.00 %	92.62 %	2 Laporan	Rp 30,253,300.00	33.33 %	3.26 %	Badan Perencanaan Pembangunan, Penelitian, dan Pengembangan Daerah
18		5	01	03	2.02	0005	Koordinasi Penyusunan Dokumen Perencanaan Pembangunan Daerah Bidang SDA (RPJPD, RPJMD dan RKPD)	Jumlah Dokumen Perencanaan Pembangunan Daerah Bidang SDA yang Dikoordinir Penyusunannya (RPJPD, RPJMD dan RKPD)	4 Dokumen	Rp 45,300,000.00	1 Dokumen	Rp 11,589,760.00	1 Dokumen	Rp 11,600,000.00	0 Dokumen	Rp 0	0 Dokumen	Rp 6,426,800.00	0 Dokumen	Rp 250,200.00	1 Dokumen	Rp 4,672,000.00	1 Dokumen	Rp 11,349,000.00	100.00 %	97.84 %	2 Dokumen	Rp 22,938,760.00	50.00 %	50.64 %	Badan Perencanaan Pembangunan, Penelitian, dan Pengembangan Daerah
19		5	01	03	2.02	0006	Asistensi Penyusunan Dokumen Perencanaan Pembangunan Perangkat Daerah Bidang SDA	Jumlah Laporan Hasil Asistensi Penyusunan Dokumen Perencanaan Pembangunan Perangkat Daerah Bidang SDA	4 Laporan	Rp 34,800,000.00	1 Laporan	Rp 8,823,750.00	1 Laporan	Rp 8,900,000.00	0 Laporan	Rp 0	0 Laporan	Rp 3,197,000.00	0 Laporan	Rp 2,495,000.00	1 Laporan	Rp 3,150,000.00	1 Laporan	Rp 8,842,000.00	100.00 %	99.35 %	2 Laporan	Rp 17,665,750.00	50.00 %	50.76 %	Badan Perencanaan Pembangunan, Penelitian, dan Pengembangan Daerah
20		5	01	03	2.02	0007	Pelaksanaan Monitoring dan Evaluasi Penyusunan Dokumen Perencanaan Pembangunan Perangkat Daerah Bidang SDA	Jumlah Laporan Hasil Pelaksanaan Monitoring dan Evaluasi Penyusunan Dokumen Perencanaan Pembangunan Perangkat Daerah Bidang SDA	5 Laporan	Rp 488,500,000.00	1 Laporan	Rp 78,850,729.00	1 Laporan	Rp 79,200,000.00	0 Laporan	Rp 10,115,600.00	0 Laporan	Rp 21,913,200.00	0 Laporan	Rp 26,560,075.00	1 Laporan	Rp 15,209,000.00	1 Laporan	Rp 73,797,875.00	100.00 %	93.18 %	2 Laporan	Rp 152,648,604.00	40.00 %	31.25 %	Badan Perencanaan Pembangunan, Penelitian, dan Pengembangan Daerah
21		5	01	03	2.02	0008	Koordinasi Pelaksanaan Sinergitas dan Harmonisasi Perencanaan Pembangunan Daerah Bidang SDA	Jumlah Laporan Hasil Sinkronisasi Renstra/Renja dengan RKPD/RPJMD pada Bidang SDA	4 Laporan	Rp 34,400,000.00	1 Laporan	Rp 8,653,580.00	1 Laporan	Rp 22,835,500.00	0 Laporan	Rp 0	0 Laporan	Rp 4,375,000.00	0 Laporan	Rp 7,010,800.00	1 Laporan	Rp 10,046,200.00	1 Laporan	Rp 21,432,000.00	100.00 %	93.85 %	2 Laporan	Rp 30,085,580.00	50.00 %	87.46 %	Badan Perencanaan Pembangunan, Penelitian, dan Pengembangan Daerah
		5	**01**	**03**	**2.03**		**Koordinasi Perencanaan Bidang Infrastruktur dan Kewilayahan**	**Persentase Dokumen Perencanaan dan Laporan di Bidang Infrastruktur dan Kewilayahan yang Digunakan dalam Perencanaan Pembangunan Daerah (%)**	**100 %**	**Rp 2,749,000,000.00**	**120.42 %**	**Rp 891,012,369.00**	**100 %**	**Rp 553,947,000.00**	**0.00 %**	**Rp 39,317,900.00**	**0.00 %**	**Rp 51,618,905.00**	**0.00 %**	**Rp 164,627,139.00**	**100.00 %**	**Rp 193,028,313.00**	**100.00 %**	**Rp 448,592,257.00**	**100.00 %**	**80.98 %**	**220.42 %**	**Rp 1,339,604,626.00**	**220.42 %**	**48.73 %**	**Badan Perencanaan Pembangunan, Penelitian, dan Pengembangan Daerah**
22		5	01	03	2.03	0001	Koordinasi Penyusunan Dokumen Perencanaan Pembangunan Daerah Bidang Infrastruktur (RPJPD, RPJMD dan RKPD)	Jumlah Dokumen Perencanaan Pembangunan Daerah Bidang Infrastruktur yang Dikoordinir Penyusunannya (RPJPD, RPJMD dan RKPD)	5 Dokumen	Rp 477,945,000.00	1 Dokumen	Rp 79,329,790.00	1 Dokumen	Rp 109,645,000.00	0 Dokumen	Rp 8,714,300.00	0 Dokumen	Rp 24,074,000.00	0 Dokumen	Rp 44,655,700.00	1 Dokumen	Rp 26,084,200.00	1 Dokumen	Rp 103,528,200.00	100.00 %	94.42 %	2 Dokumen	Rp 182,857,990.00	40.00 %	38.26 %	Badan Perencanaan Pembangunan, Penelitian, dan Pengembangan Daerah
23		5	01	03	2.03	0002	Asistensi Penyusunan Dokumen Perencanaan Pembangunan Perangkat Daerah Bidang Infrastruktur	Jumlah Laporan Hasil Asistensi Penyusunan Dokumen Perencanaan Pembangunan Perangkat Daerah Bidang Infrastruktur	4 Laporan	Rp 171,425,000.00	1 Laporan	Rp 46,084,211.00	1 Laporan	Rp 119,575,000.00	0 Laporan	Rp 8,271,500.00	0 Laporan	Rp 9,069,800.00	0 Laporan	Rp 17,722,000.00	1 Laporan	Rp 28,120,100.00	1 Laporan	Rp 63,183,400.00	100.00 %	52.84 %	2 Laporan	Rp 109,267,611.00	50.00 %	63.74 %	Badan Perencanaan Pembangunan, Penelitian, dan Pengembangan Daerah
24		5	01	03	2.03	0003	Pelaksanaan Monitoring dan Evaluasi Penyusunan Dokumen Perencanaan Pembangunan Perangkat Daerah Bidang Infrastruktur	Jumlah Laporan Hasil Pelaksanaan Monitoring dan Evaluasi Penyusunan Dokumen Perencanaan Pembangunan Perangkat Daerah Bidang Infrastruktur	5 Laporan	Rp 814,840,000.00	1 Laporan	Rp 84,477,170.00	1 Laporan	Rp 101,440,000.00	0 Laporan	Rp 10,663,900.00	0 Laporan	Rp 4,455,100.00	0 Laporan	Rp 48,006,187.00	1 Laporan	Rp 34,520,813.00	1 Laporan	Rp 97,646,000.00	100.00 %	96.26 %	2 Laporan	Rp 182,123,170.00	40.00 %	22.35 %	Badan Perencanaan Pembangunan, Penelitian, dan Pengembangan Daerah
25		5	01	03	2.03	0004	Koordinasi Pelaksanaan Sinergitas dan Harmonisasi Perencanaan Pembangunan Daerah Bidang Infrastruktur	Jumlah Laporan Hasil Sinkronisasi Renstra/Renja dengan RKPD/RPJMD pada Bidang Infrastruktur	6 Laporan	Rp 1,284,790,000.00	1 Laporan	Rp 223,349,290.00	1 Laporan	Rp 223,287,000.00	0 Laporan	Rp 11,668,200.00	0 Laporan	Rp 14,020,005.00	0 Laporan	Rp 54,243,252.00	1 Laporan	Rp 104,303,200.00	1 Laporan	Rp 184,234,657.00	100.00 %	82.51 %	2 Laporan	Rp 407,583,947.00	33.33 %	31.72 %	Badan Perencanaan Pembangunan, Penelitian, dan Pengembangan Daerah

No	Sasaran	Kode	Urusan / Bidang Urusan Pemerintahan Daerah dan Program / Kegiatan / Sub Kegiatan	Indikator Kinerja Program (outcome) / Kegiatan (output) / Sub	Target Akhir Renstra Tahun RPJM/Renstra (2021-2026)		Realisasi Capaian Kinerja RKPD sampai dengan Tahun sebelumnya (2023)		Target Kinerja & Anggaran RKPD Tahun yang dievaluasi (2024)		Realisasi Kinerja Pada Triwulan (2024)								Realisasi Capaian Kinerja & Anggaran RKPD Tahun yang dievaluasi (2024)		Tingkat Capaian Kinerja & Realisasi		Realisasi Kinerja & Anggaran RPJM/Renstra s/d Tahun yang dievaluasi		Tingkat Capaian Kinerja & Realisasi		Perangkat Daerah Penanggung Jawab
											I		II		III		IV										
1	2	3	4	5	6		7		8		9		10		11		12		13 = (9 + 10 + 11 + 12)		14 = (13 / 8 * 100) %		15 = (7 + 13)		16 = (15 / 6 * 100) %		17
					K	Rp	K	Rp	K	Rp	K	Rp	K	Rp	K	Rp	K	Rp	K	Rp	K (%)	Rp (%)	K	Rp	K (%)	Rp (%)	
										Rata-rata capaian kinerja (%)	0.00	4.24	0.00	22.24	0.00	27.95	100.00	35.36			100.00	89.78			41.79	35.68	
										Predikat kinerja	SR	SR	SR	SR	SR	SR	ST	SR			ST	T			SR	SR	

No	Sasaran	Kode					Urusan / Bidang Urusan Pemerintahan Daerah dan Program / Kegiatan / Sub Kegiatan	Indikator Kinerja Program (outcome) / Kegiatan (output) / Sub	Target Akhir Renstra Tahun RPJM/Renstra (2021-2026)		Realisasi Capaian Kinerja RKPD sampai dengan Tahun sebelumnya (2023)		Target Kinerja & Anggaran RKPD Tahun yang dievaluasi (2024)		Realisasi Kinerja Pada Triwulan (2024) I		II		III		IV		Realisasi Capaian Kinerja & Anggaran RKPD Tahun yang dievaluasi (2024)		Tingkat Capaian Kinerja & Realisasi		Realisasi Kinerja & Anggaran RPJM/Renstra s/d Tahun yang dievaluasi		Tingkat Capaian Kinerja & Realisasi		Perangkat Daerah Penanggung Jawab
1	2	3					4	5	6		7		8		9		10		11		12		13 = (9 + 10 + 11 + 12)		14 = (13 / 8 * 100) %		15 = (7 + 13)		16 = (15 / 6 * 100) %		17
									K	Rp	K	Rp	K	Rp	K	Rp	K	Rp	K	Rp	K	Rp	K	Rp	K (%)	Rp (%)	K	Rp	K (%)	Rp (%)	
		5	05				**PENELITIAN DAN PENGEMBANGAN**																								
		5	05	02			**PROGRAM PENELITIAN DAN PENGEMBANGAN DAERAH**																								
		5	05	02	2.02		**Penelitian dan Pengembangan Bidang Sosial dan Kependudukan**	**Persentase Penelitian Bidang Sosial dan Kependudukan yang mendukung Pencapaian Tujuan dan Sasaran Kepala Daerah**	100 %	Rp 300,000,000.00	120.00 %	Rp 103,710,286.00	100 %	Rp 50,000,000.00	0.00 %	Rp 650,000.00	0.00 %	Rp 5,663,500.00	0.00 %	Rp 28,079,200.00	100.00 %	Rp 14,035,800.00	100.00 %	Rp 48,428,500.00	100.00 %	96.86 %	220.00 %	Rp 152,138,786.00	220.00 %	50.71 %	**Badan Perencanaan Pembangunan, Penelitian, dan Pengembangan Daerah**
26		5	05	02	2.02	0001	Penelitian dan Pengembangan Bidang Aspek- Aspek Sosial	Jumlah Dokumen Hasil Penelitian dan Pengembangan Bidang Aspek-Aspek Sosial	5 Dokumen	Rp 300,000,000.00	1 Dokumen	Rp 39,364,900.00	1 Dokumen	Rp 50,000,000.00	0 Dokumen	Rp 650,000.00	0 Dokumen	Rp 5,663,500.00	0 Dokumen	Rp 28,079,200.00	1 Dokumen	Rp 14,035,800.00	1 Dokumen	Rp 48,428,500.00	100.00 %	96.86 %	2 Dokumen	Rp 87,793,400.00	40.00 %	29.26 %	Badan Perencanaan Pembangunan, Penelitian, dan Pengembangan Daerah
		5	05	02	2.04		**Pengembangan Inovasi dan Teknologi**	**Persentase Inovasi Daerah yang mendukung Pencapaian Tujuan dan Sasaran Kepala Daerah**	100 %	Rp 421,355,874.00	152.78 %	Rp 378,551,291.00	100 %	Rp 250,000,000.00	0.00 %	Rp 3,479,400.00	0.00 %	Rp 33,161,200.00	0.00 %	Rp 31,871,800.00	100.00 %	Rp 164,206,600.00	100.00 %	Rp 232,719,000.00	100.00 %	93.09 %	252.78 %	Rp 611,270,291.00	252.78 %	145.07 %	**Badan Perencanaan Pembangunan, Penelitian, dan Pengembangan Daerah**
27		5	05	02	2.04	0001	Penelitian, Pengembangan, dan Perekayasaan di Bidang Teknologi dan Inovasi	Jumlah Dokumen Hasil Penelitian, Pengembangan, dan Perekayasaan di Bidang Teknologi dan Inovasi	8 Dokumen	Rp 421,355,874.00	2 Dokumen	Rp 104,680,340.00	2 Dokumen	Rp 250,000,000.00	0 Dokumen	Rp 3,479,400.00	0 Dokumen	Rp 33,161,200.00	0 Dokumen	Rp 31,871,800.00	2 Dokumen	Rp 164,206,600.00	2 Dokumen	Rp 232,719,000.00	100.00 %	93.09 %	4 Dokumen	Rp 337,399,340.00	50.00 %	80.07 %	Badan Perencanaan Pembangunan, Penelitian, dan Pengembangan Daerah
														Rata-rata capaian kinerja (%)	0.00	1.35	0.00	12.30	0.00	34.45	100.00	46.88			100.00	94.97			45.00	54.67	
														Predikat kinerja	SR	SR	SR	SR	SR	SR	ST	SR			ST	ST			SR	R	
		X					**NON URUSAN**																								
		X	XX				**URUSAN PEMERINTAHAN BIDANG XX**																								
	Meningkatnya Akuntabilitas Kinerja Birokrasi	X	XX	01			**PROGRAM PENUNJANG URUSAN PEMERINTAHAN DAERAH KABUPATEN/KOTA**	**Persentase pemenuhan kebutuhan penunjang Perangkat Daerah**	100 %	Rp 29,080,793,802.00		Rp 4,798,407,271.00	100 %	Rp 5,633,154,778.00		Rp 493,635,626.00		Rp 1,699,045,345.00		Rp 1,428,627,037.00		Rp 2,033,721,053.00		Rp 5,655,029,061.00		100.39 %		Rp 10,453,436,332.00		35.95 %	**Badan Perencanaan Pembangunan, Penelitian, dan Pengembangan Daerah**
		X	XX	01	2.01		**Perencanaan, Penganggaran, dan Evaluasi Kinerja Perangkat Daerah**	**Persentase pemenuhan dokumen perencanaan, penganggaran dan evaluasi Perangkat Daerah**	100 %	Rp 380,315,000.00	118.44 %	Rp 164,637,840.00	100 %	Rp 76,500,000.00	33.33 %	Rp 750,000.00	0.00 %	Rp 17,101,900.00	50.00 %	Rp 35,404,800.00	16.67 %	Rp 17,475,300.00	100.00 %	Rp 70,732,000.00	100.00 %	92.46 %	218.44 %	Rp 235,369,840.00	218.44 %	61.89 %	**Badan Perencanaan Pembangunan, Penelitian, dan Pengembangan Daerah**
28		X	XX	01	2.01	0001	Penyusunan Dokumen Perencanaan Perangkat Daerah	Jumlah Dokumen Perencanaan Perangkat Daerah	6 Dokumen	Rp 103,000,000.00	1 Dokumen	Rp 14,741,200.00	1 Dokumen	Rp 14,596,000.00	0 Dokumen	Rp 0	0 Dokumen	Rp 2,661,500.00	1 Dokumen	Rp 6,070,500.00	0 Dokumen	Rp 1,938,000.00	1 Dokumen	Rp 10,670,000.00	100.00 %	73.10 %	2 Dokumen	Rp 25,411,200.00	33.33 %	24.67 %	Badan Perencanaan Pembangunan, Penelitian, dan Pengembangan Daerah
29		X	XX	01	2.01	0002	Koordinasi dan Penyusunan Dokumen RKA-SKPD	Jumlah Dokumen RKA-SKPD dan Laporan Hasil Koordinasi Penyusunan Dokumen RKA-SKPD	9 Dokumen	Rp 72,315,000.00	0 Dokumen	Rp 0	4 Dokumen	Rp 12,976,000.00	0 Dokumen	Rp 0	0 Dokumen	Rp 1,208,000.00	2 Dokumen	Rp 6,933,700.00	2 Dokumen	Rp 3,731,300.00	4 Dokumen	Rp 11,873,000.00	100.00 %	91.50 %	4 Dokumen	Rp 11,873,000.00	44.44 %	16.42 %	Badan Perencanaan Pembangunan, Penelitian, dan Pengembangan Daerah
30		X	XX	01	2.01	0004	Koordinasi dan Penyusunan DPA-SKPD	Jumlah Dokumen DPA-SKPD dan Laporan Hasil Koordinasi Penyusunan Dokumen DPA-SKPD	9 Dokumen	Rp 42,000,000.00	2 Dokumen	Rp 7,467,220.00	2 Dokumen	Rp 7,500,000.00	2 Dokumen	Rp 0	0 Dokumen	Rp 6,903,000.00	0 Dokumen	Rp 461,500.00	0 Dokumen	Rp 0	2 Dokumen	Rp 7,364,500.00	100.00 %	98.19 %	4 Dokumen	Rp 14,831,720.00	44.44 %	35.31 %	Badan Perencanaan Pembangunan, Penelitian, dan Pengembangan Daerah
31		X	XX	01	2.01	0005	Koordinasi dan Penyusunan Perubahan DPA- SKPD	Jumlah Dokumen Perubahan DPA-SKPD dan Laporan Hasil Koordinasi Penyusunan Dokumen Perubahan DPA-SKPD	9 Dokumen	Rp 42,600,000.00	2 Dokumen	Rp 9,470,100.00	2 Dokumen	Rp 11,428,000.00	0 Dokumen	Rp 0	0 Dokumen	Rp 0	2 Dokumen	Rp 9,647,500.00	0 Dokumen	Rp 1,650,000.00	2 Dokumen	Rp 11,297,500.00	100.00 %	98.86 %	4 Dokumen	Rp 20,767,600.00	44.44 %	48.75 %	Badan Perencanaan Pembangunan, Penelitian, dan Pengembangan Daerah
32		X	XX	01	2.01	0006	Koordinasi dan Penyusunan Laporan Capaian Kinerja dan Ikhtisar Realisasi Kinerja SKPD	Jumlah Laporan Capaian Kinerja dan Ikhtisar Realisasi Kinerja SKPD dan Laporan Hasil Koordinasi Penyusunan Laporan Capaian Kinerja dan Ikhtisar Realisasi Kinerja SKPD	15 Laporan	Rp 120,400,000.00	3 Laporan	Rp 28,875,020.00	3 Laporan	Rp 30,000,000.00	2 Laporan	Rp 750,000.00	0 Laporan	Rp 6,329,400.00	0 Laporan	Rp 12,291,600.00	1 Laporan	Rp 10,156,000.00	3 Laporan	Rp 29,527,000.00	100.00 %	98.42 %	6 Laporan	Rp 58,402,020.00	40.00 %	48.51 %	Badan Perencanaan Pembangunan, Penelitian, dan Pengembangan Daerah
		X	XX	01	2.02		**Administrasi Keuangan Perangkat Daerah**	**Persentase pemenuhan administrasi umum**	100 %	Rp 20,111,812,495.00	142.37 %	Rp 6,248,121,822.00	100 %	Rp 3,394,568,758.00	50.00 %	Rp 392,963,748.00	33.33 %	Rp 1,131,576,157.00	50.00 %	Rp 860,045,931.00	66.67 %	Rp 929,831,686.00	200.00 %	Rp 3,314,417,522.00	200.00 %	97.64 %	342.37 %	Rp 9,562,539,344.00	342.37 %	47.55 %	**Badan Perencanaan Pembangunan, Penelitian, dan Pengembangan Daerah**
33		X	XX	01	2.02	0001	Penyediaan Gaji dan Tunjangan ASN	Jumlah Orang yang Menerima Gaji dan Tunjangan ASN	152 Orang/bulan	Rp 19,472,812,495.00	27 Orang/bulan	Rp 2,990,982,759.00	26 Orang/bulan	Rp 3,259,568,758.00	26 Orang/bulan	Rp 386,363,748.00	26 Orang/bulan	Rp 1,100,532,457.00	26 Orang/bulan	Rp 807,631,531.00	26 Orang/bulan	Rp 899,030,786.00	26 Orang/bulan	Rp 3,193,558,522.00	100.00 %	97.97 %	26 Orang/bulan	Rp 6,184,541,281.00	17.11 %	31.76 %	Badan Perencanaan Pembangunan, Penelitian, dan Pengembangan Daerah
34		X	XX	01	2.02	0003	Pelaksanaan Penatausahaan dan Pengujian/Verifikasi Keuangan SKPD	Jumlah Dokumen Penatausahaan dan Pengujian/Verifikasi Keuangan SKPD	5 Dokumen	Rp 421,000,000.00	1 Dokumen	Rp 84,610,000.00	1 Dokumen	Rp 75,475,000.00	0 Dokumen	Rp 6,600,000.00	0 Dokumen	Rp 22,420,000.00	0 Dokumen	Rp 26,350,000.00	1 Dokumen	Rp 15,975,000.00	1 Dokumen	Rp 71,345,000.00	100.00 %	94.53 %	2 Dokumen	Rp 155,955,000.00	40.00 %	37.04 %	Badan Perencanaan Pembangunan, Penelitian, dan Pengembangan Daerah
35		X	XX	01	2.02	0007	Koordinasi dan Penyusunan Laporan Keuangan Bulanan/ Triwulanan/ Semesteran SKPD	Jumlah Laporan Keuangan Bulanan/ Triwulanan/ Semesteran SKPD dan Laporan Koordinasi Penyusunan Laporan Keuangan Bulanan/Triwulanan/Semesteran SKPD	15 Laporan	Rp 218,000,000.00	3 Laporan	Rp 38,708,360.00	2 Laporan	Rp 59,525,000.00	1 Laporan	Rp 0	0 Laporan	Rp 8,623,700.00	1 Laporan	Rp 26,064,400.00	0 Laporan	Rp 14,825,900.00	2 Laporan	Rp 49,514,000.00	100.00 %	83.18 %	5 Laporan	Rp 88,222,360.00	33.33 %	40.47 %	Badan Perencanaan Pembangunan, Penelitian, dan Pengembangan Daerah
		X	XX	01	2.03		**Administrasi Barang Milik Daerah pada Perangkat Daerah**	**Persentase pemenuhan administrasi BM Perangkat Daerah**	100 %	Rp 239,500,000.00	120.00 %	Rp 88,781,900.00	100 %	Rp 48,980,000.00	0.00 %	Rp 2,700,000.00	75.00 %	Rp 23,047,300.00	25.00 %	Rp 14,275,800.00	0.00 %	Rp 8,500,000.00	100.00 %	Rp 48,523,100.00	100.00 %	99.07 %	220.00 %	Rp 137,305,000.00	220.00 %	57.33 %	**Badan Perencanaan Pembangunan, Penelitian, dan Pengembangan Daerah**
36		X	XX	01	2.03	0001	Penyusunan Perencanaan Kebutuhan Barang Milik Daerah SKPD	Jumlah Rencana Kebutuhan Barang Milik Daerah SKPD	5 Dokumen	Rp 5,000,000.00	1 Dokumen	Rp 978,560.00	1 Dokumen	Rp 1,000,000.00	0 Dokumen	Rp 0	1 Dokumen	Rp 899,800.00	0 Dokumen	Rp 0	0 Dokumen	Rp 0	1 Dokumen	Rp 899,800.00	100.00 %	89.98 %	2 Dokumen	Rp 1,878,360.00	40.00 %	37.57 %	Badan Perencanaan Pembangunan, Penelitian, dan Pengembangan Daerah
37		X	XX	01	2.03	0006	Penatausahaan Barang Milik Daerah pada SKPD	Jumlah Laporan Penatausahaan Barang Milik Daerah pada SKPD	10 Laporan	Rp 234,500,000.00	2 Laporan	Rp 42,903,340.00	2 Laporan	Rp 47,980,000.00	0 Laporan	Rp 2,700,000.00	1 Laporan	Rp 22,147,500.00	1 Laporan	Rp 14,275,800.00	0 Laporan	Rp 8,500,000.00	2 Laporan	Rp 47,623,300.00	100.00 %	99.26 %	4 Laporan	Rp 90,526,640.00	40.00 %	38.60 %	Badan Perencanaan Pembangunan, Penelitian, dan Pengembangan Daerah
		X	XX	01	2.05		**Administrasi Kepegawaian Perangkat Daerah**	**Persentase pemenuhan kepegawaian Perangkat Daerah**	100 %	Rp 369,000,000.00	120.00 %	Rp 148,464,267.00	100 %	Rp 62,000,000.00	0.00 %	Rp 0	0.00 %	Rp 0	50.00 %	Rp 17,000,000.00	30.00 %	Rp 29,842,200.00	80.00 %	Rp 46,842,200.00	80.00 %	75.55 %	200.00 %	Rp 195,306,467.00	200.00 %	52.93 %	**Badan Perencanaan Pembangunan, Penelitian, dan Pengembangan Daerah**
38		X	XX	01	2.05	0009	Pendidikan dan Pelatihan Pegawai Berdasarkan Tugas dan Fungsi	Jumlah Pegawai Berdasarkan Tugas dan Fungsi yang Mengikuti Pendidikan dan Pelatihan	20 Orang	Rp 344,000,000.00	4 Orang	Rp 82,282,267.00	1 Orang	Rp 20,000,000.00	0 Orang	Rp 0	0 Orang	Rp 0	1 Orang	Rp 17,000,000.00	0 Orang	Rp 0	1 Orang	Rp 17,000,000.00	100.00 %	85.00 %	5 Orang	Rp 99,282,267.00	25.00 %	28.86 %	Badan Perencanaan Pembangunan, Penelitian, dan Pengembangan Daerah
39		X	XX	01	2.05	0011	Bimbingan Teknis Implementasi Peraturan Perundang-Undangan	Jumlah Orang yang Mengikuti Bimbingan Teknis Implementasi Peraturan Perundang-Undangan	30 Orang	Rp 25,000,000.00	0 Orang	Rp 0	5 Orang	Rp 42,000,000.00	0 Orang	Rp 0	0 Orang	Rp 0	0 Orang	Rp 0	3 Orang	Rp 29,842,200.00	3 Orang	Rp 29,842,200.00	60.00 %	71.05 %	3 Orang	Rp 29,842,200.00	10.00 %	119.37 %	Badan Perencanaan Pembangunan, Penelitian, dan Pengembangan Daerah
		X	XX	01	2.06		**Administrasi Umum Perangkat Daerah**	**Persentase pemenuhan administrasi umum**	100 %	Rp 2,377,800,000.00	118.79 %	Rp 944,108,407.00	100 %	Rp 657,520,000.00	60.00 %	Rp 17,150,000.00	85.71 %	Rp 168,472,145.00	85.71 %	Rp 159,532,718.00	88.57 %	Rp 206,973,432.00	320.00 %	Rp 552,128,295.00	320.00 %	83.97 %	438.79 %	Rp 1,496,236,702.00	438.79 %	62.93 %	**Badan Perencanaan Pembangunan, Penelitian, dan Pengembangan Daerah**
40		X	XX	01	2.06	0001	Penyediaan Komponen Instalasi Listrik/Penerangan Bangunan Kantor	Jumlah Paket Komponen Instalasi Listrik/Penerangan Bangunan Kantor yang Disediakan	15 Paket	Rp 82,000,000.00	3 Paket	Rp 4,992,040.00	1 Paket	Rp 10,000,000.00	1 Paket	Rp 1,951,500.00	1 Paket	Rp 4,958,000.00	1 Paket	Rp 1,790,500.00	1 Paket	Rp 1,300,000.00	1 Paket	Rp 10,000,000.00	100.00 %	100.00 %	1 Paket	Rp 14,992,040.00	6.67 %	18.28 %	Badan Perencanaan Pembangunan, Penelitian, dan Pengembangan Daerah
41		X	XX	01	2.06	0004	Penyediaan Bahan Logistik Kantor	Jumlah Paket Bahan Logistik Kantor yang Disediakan	30 Paket	Rp 758,000,000.00	6 Paket	Rp 153,667,020.00	6 Paket	Rp 168,662,000.00	6 Paket	Rp 13,150,500.00	6 Paket	Rp 46,500,600.00	6 Paket	Rp 68,058,700.00	6 Paket	Rp 40,131,500.00	6 Paket	Rp 167,841,300.00	100.00 %	99.51 %	6 Paket	Rp 321,508,320.00	20.00 %	42.42 %	Badan Perencanaan Pembangunan, Penelitian, dan Pengembangan Daerah
42		X	XX	01	2.06	0005	Penyediaan Barang Cetakan dan Penggandaan	Jumlah Paket Barang Cetakan dan Penggandaan yang Disediakan	10 Paket	Rp 104,200,000.00	2 Paket	Rp 14,163,600.00	2 Paket	Rp 39,342,000.00	0 Paket	Rp 0	2 Paket	Rp 5,024,400.00	2 Paket	Rp 9,884,900.00	2 Paket	Rp 4,732,200.00	2 Paket	Rp 19,641,500.00	100.00 %	49.93 %	2 Paket	Rp 33,805,100.00	20.00 %	32.44 %	Badan Perencanaan Pembangunan, Penelitian, dan Pengembangan Daerah
43		X	XX	01	2.06	0006	Penyediaan Bahan Bacaan dan Peraturan Perundang-undangan	Jumlah Dokumen Bahan Bacaan dan Peraturan Perundang-Undangan yang Disediakan	15 Dokumen	Rp 93,600,000.00	3 Dokumen	Rp 19,498,000.00	3 Dokumen	Rp 24,496,000.00	3 Dokumen	Rp 2,048,000.00	3 Dokumen	Rp 8,192,000.00	3 Dokumen	Rp 8,192,000.00	3 Dokumen	Rp 6,064,000.00	3 Dokumen	Rp 24,496,000.00	100.00 %	100.00 %	3 Dokumen	Rp 43,994,000.00	20.00 %	47.00 %	Badan Perencanaan Pembangunan, Penelitian, dan Pengembangan Daerah
44		X	XX	01	2.06	0009	Penyelenggaraan Rapat Koordinasi dan Konsultasi SKPD	Jumlah Laporan Penyelenggaraan Rapat Koordinasi dan Konsultasi SKPD	600 Laporan	Rp 1,340,000,000.00	140 Laporan	Rp 268,776,624.00	140 Laporan	Rp 415,020,000.00	0 Laporan	Rp 0	40 Laporan	Rp 103,797,145.00	40 Laporan	Rp 71,606,618.00	60 Laporan	Rp 154,745,732.00	140 Laporan	Rp 330,149,495.00	100.00 %	79.55 %	280 Laporan	Rp 598,926,119.00	46.67 %	44.70 %	Badan Perencanaan Pembangunan, Penelitian, dan Pengembangan Daerah
		X	XX	01	2.07		**Pengadaan Barang Milik Daerah Penunjang Urusan Pemerintah Daerah**	**Jumlah pengadaan BMD**	96 Unit	Rp 1,065,920,000.00	123.47 %	Rp 1,222,687,036.00	19 Unit	Rp 692,723,000.00	0.00 %	Rp 2,500,000.00	34.67 %	Rp 109,648,000.00	0.00 %	Rp 4,170,000.00	65.33 %	Rp 548,088,000.00	100.00 %	Rp 664,406,000.00	526.32 %	95.91 %	223.47 %	Rp 1,887,093,036.00	223.47 %	177.04 %	**Badan Perencanaan Pembangunan, Penelitian, dan Pengembangan Daerah**
45		X	XX	01	2.07	0002	Pengadaan Kendaraan Dinas Operasional atau Lapangan	Jumlah Unit Kendaraan Dinas Operasional atau Lapangan yang Disediakan	10 Unit	Rp 665,000,000.00	1 Unit	Rp 22,333,216.00	1 Unit	Rp 330,000,000.00	0 Unit	Rp 0	0 Unit	Rp 0	0 Unit	Rp 0	1 Unit	Rp 315,700,000.00	1 Unit	Rp 315,700,000.00	100.00 %	95.67 %	2 Unit	Rp 338,033,216.00	20.00 %	50.83 %	Badan Perencanaan Pembangunan, Penelitian, dan Pengembangan Daerah
46		X	XX	01	2.07	0005	Pengadaan Mebel	Jumlah Paket Mebel yang Disediakan	25 Unit	Rp 55,720,000.00	0 Unit	Rp 0	1 Unit	Rp 10,000,000.00	0 Unit	Rp 0	1 Unit	Rp 10,000,000.00	0 Unit	Rp 0	0 Unit	Rp 0	1 Unit	Rp 10,000,000.00	100.00 %	100.00 %	1 Unit	Rp 10,000,000.00	4.00 %	17.95 %	Badan Perencanaan Pembangunan, Penelitian, dan Pengembangan Daerah
47		X	XX	01	2.07	0006	Pengadaan Peralatan dan Mesin Lainnya	Jumlah Unit Peralatan dan Mesin Lainnya yang Disediakan	55 Unit	Rp 267,500,000.00	15 Unit	Rp 145,775,000.00	15 Unit	Rp 241,053,000.00	0 Unit	Rp 0	11 Unit	Rp 99,648,000.00	0 Unit	Rp 0	4 Unit	Rp 134,638,000.00	15 Unit	Rp 234,286,000.00	100.00 %	97.19 %	30 Unit	Rp 380,061,000.00	54.55 %	142.08 %	Badan Perencanaan Pembangunan, Penelitian, dan Pengembangan Daerah
48		X	XX	01	2.07	0008	Pengadaan Aset Tak Berwujud	Jumlah Unit Aset Tak Berwujud yang Disediakan	1 Unit	Rp 25,000,000.00	0 Unit	Rp 0	1 Unit	Rp 80,000,000.00	0 Unit	Rp 0	0 Unit	Rp 0	0 Unit	Rp 0	1 Unit	Rp 79,750,000.00	1 Unit	Rp 79,750,000.00	100.00 %	99.69 %	1 Unit	Rp 79,750,000.00	100.00 %	319.00 %	Badan Perencanaan Pembangunan, Penelitian, dan Pengembangan Daerah
49		X	XX	01	2.07	0011	Pengadaan Sarana dan Prasarana Pendukung Gedung Kantor atau Bangunan Lainnya	Jumlah Unit Sarana dan Prasarana Pendukung Gedung Kantor atau Bangunan Lainnya yang Disediakan	5 Unit	Rp 52,700,000.00	2 Unit	Rp 43,000,000.00	1 Unit	Rp 31,670,000.00	0 Unit	Rp 2,500,000.00	0 Unit	Rp 0	0 Unit	Rp 4,170,000.00	1 Unit	Rp 18,000,000.00	1 Unit	Rp 24,670,000.00	100.00 %	77.90 %	3 Unit	Rp 67,670,000.00	60.00 %	128.41 %	Badan Perencanaan Pembangunan, Penelitian, dan Pengembangan Daerah
		X	XX	01	2.08		**Penyediaan Jasa Penunjang Urusan Pemerintahan Daerah**	**Persentase pemenuhan jasa penunjang**	100 %	Rp 2,743,777,930.00	119.24 %	Rp 957,708,359.00	100 %	Rp 613,356,775.00	16.67 %	Rp 67,246,878.00	16.67 %	Rp 176,946,143.00	16.67 %	Rp 167,268,398.00	50.00 %	Rp 163,226,065.00	100.00 %	Rp 574,687,484.00	100.00 %	93.70 %	219.24 %	Rp 1,532,395,843.00	219.24 %	55.85 %	**Badan Perencanaan Pembangunan, Penelitian, dan Pengembangan Daerah**
50		X	XX	01	2.08	0002	Penyediaan Jasa Komunikasi, Sumber Daya Air dan Listrik	Jumlah Laporan Penyediaan Jasa Komunikasi, Sumber Daya Air dan Listrik yang Disediakan	60 Laporan	Rp 551,977,930.00	12 Laporan	Rp 86,248,413.00	12 Laporan	Rp 115,316,775.00	3 Laporan	Rp 27,426,878.00	3 Laporan	Rp 29,851,143.00	3 Laporan	Rp 20,638,398.00	3 Laporan	Rp 22,681,065.00	12 Laporan	Rp 100,597,484.00	100.00 %	87.24 %	24 Laporan	Rp 186,845,897.00	40.00 %	33.85 %	Badan Perencanaan Pembangunan, Penelitian, dan Pengembangan Daerah
51		X	XX	01	2.08	0003	Penyediaan Jasa Peralatan dan Perlengkapan Kantor	Jumlah Laporan Penyediaan Jasa Peralatan dan Perlengkapan Kantor yang Disediakan	5 Laporan	Rp 121,500,000.00	1 Laporan	Rp 20,075,000.00	1 Laporan	Rp 60,000,000.00	0 Laporan	Rp 1,850,000.00	0 Laporan	Rp 3,065,000.00	0 Laporan	Rp 8,660,000.00	1 Laporan	Rp 38,375,000.00	1 Laporan	Rp 51,950,000.00	100.00 %	86.58 %	2 Laporan	Rp 72,025,000.00	40.00 %	59.28 %	Badan Perencanaan Pembangunan, Penelitian, dan Pengembangan Daerah
52		X	XX	01	2.08	0004	Penyediaan Jasa Pelayanan Umum Kantor	Jumlah Laporan Penyediaan Jasa Pelayanan Umum Kantor yang Disediakan	60 Laporan	Rp 2,070,300,000.00	12 Laporan	Rp 405,530,000.00	12 Laporan	Rp 438,040,000.00	3 Laporan	Rp 37,970,000.00	3 Laporan	Rp 144,030,000.00	3 Laporan	Rp 137,970,000.00	3 Laporan	Rp 102,170,000.00	12 Laporan	Rp 422,140,000.00	100.00 %	96.37 %	24 Laporan	Rp 827,670,000.00	40.00 %	39.98 %	Badan Perencanaan Pembangunan, Penelitian, dan Pengembangan Daerah
		X	XX	01	2.09		**Pemeliharaan Barang Milik Daerah Penunjang Urusan Pemerintahan Daerah**	**Persentase pemenuhan pemeliharaan BMD**	100 %	Rp 980,664,345.00	164.23 %	Rp 655,336,165.00	100 %	Rp 864,780,000.00	5.00 %	Rp 10,325,000.00	9.80 %	Rp 72,253,700.00	65.80 %	Rp 170,929,390.00	19.40 %	Rp 129,784,370.00	100.00 %	Rp 383,292,460.00	100.00 %	44.32 %	264.23 %	Rp 1,038,628,625.00	264.23 %	105.91 %	**Badan Perencanaan Pembangunan, Penelitian, dan Pengembangan Daerah**
53		X	XX	01	2.09	0001	Penyediaan Jasa Pemeliharaan, Biaya Pemeliharaan, dan Pajak Kendaraan Perorangan Dinas atau Kendaraan Dinas Jabatan	Jumlah Kendaraan Perorangan Dinas atau Kendaraan Dinas Jabatan yang Dipelihara dan dibayarkan Pajaknya	5 Unit	Rp 140,000,000.00	1 Unit	Rp 92,949,748.00	1 Unit	Rp 515,580,000.00	0 Unit	Rp 2,500,000.00	0 Unit	Rp 12,500,000.00	1 Unit	Rp 22,289,390.00	0 Unit	Rp 13,000,000.00	1 Unit	Rp 50,289,390.00	100.00 %	9.75 %	2 Unit	Rp 143,239,138.00	40.00 %	102.31 %	Badan Perencanaan Pembangunan, Penelitian, dan Pengembangan Daerah
54		X	XX	01	2.09	0002	Penyediaan Jasa Pemeliharaan, Biaya Pemeliharaan, Pajak dan Perizinan Kendaraan Dinas Operasional atau Lapangan	Jumlah Kendaraan Dinas Operasional atau Lapangan yang Dipelihara dan dibayarkan Pajak dan Perizinannya	70 Unit	Rp 464,050,000.00	14 Unit	Rp 97,929,784.00	25 Unit	Rp 135,000,000.00	0 Unit	Rp 5,490,000.00	6 Unit	Rp 45,453,000.00	1 Unit	Rp 34,312,000.00	18 Unit	Rp 34,501,000.00	25 Unit	Rp 119,756,000.00	100.00 %	88.71 %	39 Unit	Rp 217,685,784.00	55.71 %	46.91 %	Badan Perencanaan Pembangunan, Penelitian, dan Pengembangan Daerah
55		X	XX	01	2.09	0006	Pemeliharaan Peralatan dan Mesin Lainnya	Jumlah Peralatan dan Mesin Lainnya yang Dipelihara	30 Unit	Rp 47,500,000.00	6 Unit	Rp 3,750,000.00	4 Unit	Rp 7,500,000.00	0 Unit	Rp 0	0 Unit	Rp 0	4 Unit	Rp 6,000,000.00	0 Unit	Rp 1,500,000.00	4 Unit	Rp 7,500,000.00	100.00 %	100.00 %	10 Unit	Rp 11,250,000.00	33.33 %	23.68 %	Badan Perencanaan Pembangunan, Penelitian, dan Pengembangan Daerah
56		X	XX	01	2.09	0009	Pemeliharaan/Rehabilitasi Gedung Kantor dan Bangunan Lainnya	Jumlah Gedung Kantor dan Bangunan Lainnya yang Dipelihara/Direhabilitasi	5 Unit	Rp 239,114,345.00	1 Unit	Rp 88,700,000.00	1 Unit	Rp 176,700,000.00	0 Unit	Rp 0	0 Unit	Rp 5,960,700.00	1 Unit	Rp 94,913,000.00	0 Unit	Rp 74,888,370.00	1 Unit	Rp 175,762,070.00	100.00 %	99.47 %	2 Unit	Rp 264,462,070.00	40.00 %	110.60 %	Badan Perencanaan Pembangunan, Penelitian, dan Pengembangan Daerah
57		X	XX	01	2.09	0011	Pemeliharaan/Rehabilitasi Sarana dan Prasarana Pendukung Gedung Kantor atau Bangunan Lainnya	Jumlah Sarana dan Prasarana Pendukung Gedung Kantor atau Bangunan Lainnya yang Dipelihara/Direhabilitasi	64 Unit	Rp 90,000,000.00	16 Unit	Rp 30,000,000.00	16 Unit	Rp 30,000,000.00	4 Unit	Rp 2,335,000.00	4 Unit	Rp 8,340,000.00	4 Unit	Rp 13,415,000.00	4 Unit	Rp 5,895,000.00	16 Unit	Rp 29,985,000.00	100.00 %	99.95 %	32 Unit	Rp 59,985,000.00	50.00 %	66.65 %	Badan Perencanaan Pembangunan, Penelitian, dan Pengembangan Daerah
														Rata-rata capaian kinerja (%)	23.06	4.01	31.70	25.85	45.25	28.80	45.33	29.62			98.67	88.29			36.77	61.12	
														Predikat kinerja	SR	SR	SR	SR	SR	SR	SR	SR			ST	T			SR	R	

Faktor pendorong keberhasilan kinerja:
Faktor penghambat pencapaian kinerja:
Tindak lanjut yang diperlukan dalam triwulan berikutnya:
Tindak lanjut yang diperlukan dalam Renja Perangkat Daerah berikutnya:

No	Sasaran	Kode	Urusan / Bidang Urusan Pemerintahan Daerah dan Program / Kegiatan / Sub Kegiatan	Indikator Kinerja Program (outcome) / Kegiatan (output) / Sub	Target Akhir Renstra Tahun RPJM/Renstra (2021-2026)		Realisasi Capaian Kinerja RKPD sampai dengan Tahun sebelumnya (2023)		Target Kinerja & Anggaran RKPD Tahun yang dievaluasi (2024)		Realisasi Kinerja Pada Triwulan (2024)								Realisasi Capaian Kinerja & Anggaran RKPD Tahun yang dievaluasi (2024)		Tingkat Capaian Kinerja & Realisasi		Realisasi Kinerja & Anggaran RPJM/Renstra s/d Tahun yang dievaluasi		Tingkat Capaian Kinerja & Realisasi		Perangkat Daerah Penanggung Jawab
											I		II		III		IV										
1	2	3	4	5	6		7		8		9		10		11		12		13 = (9 + 10 + 11 + 12)		14 = (13 / 8 * 100) %		15 = (7 + 13)		16 = (15 / 6 * 100) %		17
					K	Rp	K	Rp	K	Rp	K	Rp	K	Rp	K	Rp	K	Rp	K	Rp	K (%)	Rp (%)	K	Rp	K (%)	Rp (%)	

Evaluasi Terhadap Hasil RKPD Perangkat Daerah
Kabupaten Bengkulu Utara
Tahun 2024

No	Sasaran	Kode					Urusan / Bidang Urusan Pemerintahan Daerah dan Program / Kegiatan / Sub	Indikator Kinerja Program (outcome) / Kegiatan (output) /	Target Akhir Renstra Tahun RPJM/Renstra (2021-2026)		Realisasi Capaian Kinerja RKPD sampai dengan Tahun sebelumnya		Target Kinerja & Anggaran RKPD Tahun yang dievaluasi (2024)		Realisasi Kinerja Pada Triwulan (2024)								Realisasi Capaian Kinerja & Anggaran RKPD Tahun yang dievaluasi (2024)		Tingkat Capaian Kinerja & Realisasi		Realisasi Kinerja & Anggaran RPJM/Renstra s/d Tahun yang dievaluasi (2024)		Tingkat Capaian Kinerja & Realisasi		Perangkat Daerah Penanggung Jawab
															I		II		III		IV									
1	2	3					4	5	6		7		8		9		10		11		12		13 = (9 + 10 + 11 + 12)		14 = (13 / 8 * 100) %		15 = (7 + 13)		16 = (15 / 6 * 100) %		17
									K	Rp	K	Rp	K	Rp	K	Rp	K	Rp	K	Rp	K	Rp	K	Rp	K (%)	Rp (%)	K	Rp	K (%)	Rp (%)	
		5					**UNSUR PENUNJANG URUSAN PEMERINTAHAN**																							
		5	02				**KEUANGAN**																							
		5	02	02			**PROGRAM PENGELOLAAN KEUANGAN DAERAH**																							
		5	02	02	2.01		**Koordinasi dan Penyusunan Rencana Anggaran Daerah**	**Persentase OPD menyampaikan Dokumen Anggaran tepat Waktu**	**100 %**	**Rp 3,911,000,000.00**	**0.00 %**	**Rp 0**	**100 %**	**Rp 2,245,000,000.00**	**16.67 %**	**Rp 343,755,000.00**	**0.00 %**	**Rp 275,343,400.00**	**78.47 %**	**Rp 884,032,492.00**	**38.19 %**	**Rp 618,028,108.00**	**133.33 %**	**Rp 2,121,159,000.00**	**133.33 %**	**94.48 %**	**133.33 %**	**Rp 2,121,159,000.00**	**133.33 %**	**54.24 %**	**Badan Keuangan dan Aset Daerah**
1		5	02	02	2.01	0001	Koordinasi dan Penyusunan KUA dan PPAS	Jumlah Dokumen KUA dan PPAS yang Disusun	16 Dokumen	Rp 400,000,000.00	0 Dokumen	Rp 0	4 Dokumen	Rp 126,000,000.00	0 Dokumen	Rp 0	0 Dokumen	Rp 0	4 Dokumen	Rp 126,000,000.00	0 Dokumen	Rp 0	0 Dokumen	Rp 126,000,000.00	0.00 %	100.00 %	0 Dokumen	Rp 126,000,000.00	0.00 %	31.50 %	Badan Keuangan dan Aset Daerah
2		5	02	02	2.01	0003	Koordinasi, Penyusunan dan Verifikasi RKA-SKPD	Jumlah RKA-SKPD yang Diverifikasi	52 Dokumen	Rp 200,000,000.00	0 Dokumen	Rp 0	52 Dokumen	Rp 91,000,000.00	0 Dokumen	Rp 0	0 Dokumen	Rp 0	52 Dokumen	Rp 91,000,000.00	0 Dokumen	Rp 0	0 Dokumen	Rp 91,000,000.00	0.00 %	100.00 %	0 Dokumen	Rp 91,000,000.00	0.00 %	45.50 %	Badan Keuangan dan Aset Daerah
3		5	02	02	2.01	0005	Koordinasi, Penyusunan dan Verifikasi DPA-SKPD	Jumlah DPA- SKPD yang Diverifikasi	52 Dokumen	Rp 200,000,000.00	0 Dokumen	Rp 0	52 Dokumen	Rp 87,000,000.00	52 Dokumen	Rp 40,940,000.00	0 Dokumen	Rp 0	52 Dokumen	Rp 0	0 Dokumen	Rp 46,060,000.00	0 Dokumen	Rp 87,000,000.00	0.00 %	100.00 %	0 Dokumen	Rp 87,000,000.00	0.00 %	43.50 %	Badan Keuangan dan Aset Daerah
4		5	02	02	2.01	0007	Koordinasi dan Penyusunan Peraturan Daerah tentang APBD dan Peraturan Kepala Daerah tentang Penjabaran APBD	Jumlah Peraturan Daerah tentang APBD dan Peraturan Kepala Daerah tentang Penjabaran APBD	5 Dokumen	Rp 500,000,000.00	0 Dokumen	Rp 0	1 Dokumen	Rp 1,655,000,000.00	0 Dokumen	Rp 252,728,000.00	0 Dokumen	Rp 248,352,000.00	1 Dokumen	Rp 514,127,940.00	1 Dokumen	Rp 527,951,060.00	1 Dokumen	Rp 1,543,159,000.00	100.00 %	93.24 %	1 Dokumen	Rp 1,543,159,000.00	20.00 %	308.63 %	Badan Keuangan dan Aset Daerah
5		5	02	02	2.01	0009	Koordinasi dan Penyusunan Regulasi serta Kebijakan Bidang Anggaran	Jumlah Dokumen Regulasi serta Kebijakan Bidang Anggaran	5 Dokumen	Rp 1,440,000,000.00	0 Dokumen	Rp 0	1 Dokumen	Rp 87,200,000.00	0 Dokumen	Rp 13,317,000.00	0 Dokumen	Rp 0	0 Dokumen	Rp 41,148,800.00	1 Dokumen	Rp 32,734,200.00	1 Dokumen	Rp 87,200,000.00	100.00 %	100.00 %	1 Dokumen	Rp 87,200,000.00	20.00 %	6.06 %	Badan Keuangan dan Aset Daerah
6		5	02	02	2.01	0011	Koordinasi Perencanaan Anggaran Belanja Daerah	Jumlah Dokumen Hasil Koordinasi Perencanaan Anggaran Belanja Daerah	120 Dokumen	Rp 1,171,000,000.00	0 Dokumen	Rp 0	24 Dokumen	Rp 198,800,000.00	0 Dokumen	Rp 36,770,000.00	0 Dokumen	Rp 26,991,400.00	17 Dokumen	Rp 111,755,752.00	7 Dokumen	Rp 11,282,848.00	24 Dokumen	Rp 186,800,000.00	100.00 %	93.96 %	24 Dokumen	Rp 186,800,000.00	20.00 %	15.95 %	Badan Keuangan dan Aset Daerah
		5	**02**	**02**	**2.02**		**Koordinasi dan Pengelolaan Perbendaharaan Daerah**	**Persentase pengelolaan Perbendaharaan Daerah**	**100 %**	**Rp 5,575,000,000.00**	**0.00 %**	**Rp 0**	**100 %**	**Rp 1,035,000,000.00**	**0.00 %**	**Rp 287,787,547.00**	**0.00 %**	**Rp 46,162,390.00**	**0.00 %**	**Rp 308,243,982.00**	**100.00 %**	**Rp 360,685,528.00**	**100.00 %**	**Rp 1,002,879,447.00**	**100.00 %**	**96.90 %**	**100.00 %**	**Rp 1,002,879,447.00**	**100.00 %**	**17.99 %**	**Badan Keuangan dan Aset Daerah**
7		5	02	02	2.02	0001	Koordinasi dan Pengelolaan Kas Daerah	Jumlah Dokumen Hasil Koordinasi dan Pengelolaan Kas Daerah	5 Dokumen	Rp 1,000,000,000.00	0 Dokumen	Rp 0	1 Dokumen	Rp 235,000,000.00	0 Dokumen	Rp 45,439,047.00	0 Dokumen	Rp 15,836,000.00	0 Dokumen	Rp 65,542,200.00	1 Dokumen	Rp 89,474,400.00	1 Dokumen	Rp 216,291,647.00	100.00 %	92.04 %	1 Dokumen	Rp 216,291,647.00	20.00 %	21.63 %	Badan Keuangan dan Aset Daerah
8		5	02	02	2.02	0005	Koordinasi, Fasilitasi, Asistensi, Sinkronisasi, Supervisi, Monitoring dan Evaluasi Pengelolaan Dana Perimbangan dan Dana Transfer Lainnya	Jumlah Dokumen Hasil Koordinasi, Fasilitasi, Asistensi, Sinkronisasi, Supervisi, Monitoring, dan Evaluasi Pengelolaan Dana Perimbangan dan Dana Transfer Lainnya	5 Dokumen	Rp 2,440,000,000.00	0 Dokumen	Rp 0	1 Dokumen	Rp 480,000,000.00	0 Dokumen	Rp 205,235,000.00	0 Dokumen	Rp 18,342,390.00	0 Dokumen	Rp 134,595,082.00	1 Dokumen	Rp 118,427,528.00	1 Dokumen	Rp 476,600,000.00	100.00 %	99.29 %	1 Dokumen	Rp 476,600,000.00	20.00 %	19.53 %	Badan Keuangan dan Aset Daerah
9		5	02	02	2.02	0007	Koordinasi dan Penyusunan Laporan Realisasi Penerimaan dan Pengeluaran Kas Daerah, Laporan Aliran Kas, dan Pelaksanaan Pemungutan/ Pemotongan dan Penyetoran Perhitungan Pihak Ketiga (PFK)	Jumlah Laporan Realisasi Penerimaan dan Pengeluaran Kas Daerah, Laporan Aliran Kas, dan Pelaksanaan Pemungutan/Pemotongan dan Penyetoran Perhitungan Pihak Ketiga (PFK) dan Laporan Hasil Koordinasi dalam rangka Penyusunan Laporan Realisasi Penerimaan dan Pengeluaran Kas Daerah, Laporan Aliran Kas, dan Pelaksanaan Pemungutan/Pemotongan dan Penyetoran Perhitungan Pihak Ketiga (PFK)	5 Laporan	Rp 815,000,000.00	0 Laporan	Rp 0	1 Laporan	Rp 90,000,000.00	0 Laporan	Rp 11,319,500.00	0 Laporan	Rp 5,992,000.00	0 Laporan	Rp 26,095,700.00	1 Laporan	Rp 45,736,600.00	1 Laporan	Rp 89,143,800.00	100.00 %	99.05 %	1 Laporan	Rp 89,143,800.00	20.00 %	10.94 %	Badan Keuangan dan Aset Daerah
10		5	02	02	2.02	0009	Rekonsiliasi Data Penerimaan dan Pengeluaran Kas serta Pemungutan dan Pemotongan atas SP2D dengan Instansi Terkait	Jumlah Dokumen Hasil Rekonsiliasi Data Penerimaan dan Pengeluaran Kas serta Pemungutan dan Pemotongan atas SP2D dengan Instansi Terkait	5 Dokumen	Rp 690,000,000.00	0 Dokumen	Rp 0	1 Dokumen	Rp 165,000,000.00	0 Dokumen	Rp 25,794,000.00	0 Dokumen	Rp 5,992,000.00	0 Dokumen	Rp 61,039,000.00	1 Dokumen	Rp 65,999,000.00	1 Dokumen	Rp 158,824,000.00	100.00 %	96.26 %	1 Dokumen	Rp 158,824,000.00	20.00 %	23.02 %	Badan Keuangan dan Aset Daerah
11		5	02	02	2.02	0010	Penyusunan Petunjuk Teknis Administrasi Keuangan yang Berkaitan dengan Penerimaan dan Pengeluaran Kas serta Penatausahaan dan Pertanggungjawaban Sub Kegiatan	Jumlah Petunjuk Teknis Administrasi Keuangan yang Berkaitan dengan Penerimaan dan Pengeluaran Kas serta Penatausahaan dan Pertanggungjawaban Sub Kegiatan	5 Dokumen	Rp 630,000,000.00	0 Dokumen	Rp 0	1 Dokumen	Rp 65,000,000.00	0 Dokumen	Rp 0	0 Dokumen	Rp 0	0 Dokumen	Rp 20,972,000.00	1 Dokumen	Rp 41,048,000.00	1 Dokumen	Rp 62,020,000.00	100.00 %	95.42 %	1 Dokumen	Rp 62,020,000.00	20.00 %	9.84 %	Badan Keuangan dan Aset Daerah
		5	**02**	**02**	**2.03**		**Koordinasi dan Pelaksanaan Akuntansi dan Pelaporan Keuangan Daerah**	**Persentase SKPD menyampaikan Laporan Keuangan tepat waktu**	**100 %**	**Rp 5,900,000,000.00**	**0.00 %**	**Rp 0**	**100 %**	**Rp 1,209,762,000.00**	**0.00 %**	**Rp 216,539,300.00**	**0.00 %**	**Rp 197,753,524.00**	**0.00 %**	**Rp 339,416,746.00**	**83.33 %**	**Rp 434,839,561.00**	**83.33 %**	**Rp 1,188,549,131.00**	**83.33 %**	**98.25 %**	**83.33 %**	**Rp 1,188,549,131.00**	**83.33 %**	**20.14 %**	**Badan Keuangan dan Aset Daerah**
12		5	02	02	2.03	0001	Koordinasi Pelaksanaan Akuntansi Penerimaan dan Pengeluaran Kas Daerah	Jumlah Laporan Hasil Koordinasi Pelaksanaan Akuntansi Penerimaan dan Pengeluaran Kas Daerah	5 Laporan	Rp 775,000,000.00	0 Laporan	Rp 0	1 Laporan	Rp 205,045,600.00	0 Laporan	Rp 35,998,100.00	0 Laporan	Rp 39,416,000.00	0 Laporan	Rp 55,793,100.00	1 Laporan	Rp 68,180,742.00	1 Laporan	Rp 199,387,942.00	100.00 %	97.24 %	1 Laporan	Rp 199,387,942.00	20.00 %	25.73 %	Badan Keuangan dan Aset Daerah
13		5	02	02	2.03	0002	Rekonsiliasi dan Verifikasi Aset, Kewajiban, Ekuitas, Pendapatan, Belanja, Pembiayaan, Pendapatan-LO dan Beban	Jumlah Dokumen Hasil Rekonsiliasi dan Verifikasi Aset, Kewajiban, Ekuitas, Pendapatan, Belanja, Pembiayaan, Pendapatan-LO, dan Beban	5 Dokumen	Rp 1,100,000,000.00	0 Dokumen	Rp 0	1 Dokumen	Rp 198,109,000.00	0 Dokumen	Rp 27,239,600.00	0 Dokumen	Rp 18,844,000.00	0 Dokumen	Rp 72,781,400.00	1 Dokumen	Rp 79,244,000.00	1 Dokumen	Rp 198,109,000.00	100.00 %	100.00 %	1 Dokumen	Rp 198,109,000.00	20.00 %	18.01 %	Badan Keuangan dan Aset Daerah
14		5	02	02	2.03	0003	Koordinasi Penyusunan Laporan Pertanggungjawaban Pelaksanaan APBD Bulanan, Triwulanan dan Semesteran	Jumlah Laporan Pertanggungjawaban Pelaksanaan APBD Bulanan, Triwulanan dan Semesteran	5 Laporan	Rp 700,000,000.00	0 Laporan	Rp 0	1 Laporan	Rp 133,895,000.00	0 Laporan	Rp 38,922,900.00	0 Laporan	Rp 19,799,300.00	0 Laporan	Rp 31,168,300.00	1 Laporan	Rp 43,860,500.00	1 Laporan	Rp 133,751,000.00	100.00 %	99.89 %	1 Laporan	Rp 133,751,000.00	20.00 %	19.11 %	Badan Keuangan dan Aset Daerah
15		5	02	02	2.03	0004	Konsolidasi Laporan Keuangan SKPD, BLUD dan Laporan Keuangan Pemerintah Daerah	Jumlah Laporan Keuangan SKPD, BLUD dan Laporan Keuangan Pemerintah Daerah yang Terkonsolidasi	5 Laporan	Rp 1,900,000,000.00	0 Laporan	Rp 0	1 Laporan	Rp 376,407,700.00	0 Laporan	Rp 104,676,700.00	0 Laporan	Rp 60,184,924.00	0 Laporan	Rp 129,820,092.00	1 Laporan	Rp 78,499,481.00	1 Laporan	Rp 373,181,197.00	100.00 %	99.14 %	1 Laporan	Rp 373,181,197.00	20.00 %	19.64 %	Badan Keuangan dan Aset Daerah
16		5	02	02	2.03	0005	Koordinasi dan Penyusunan Rancangan Peraturan Daerah tentang Pertanggungjawaban Pelaksanaan APBD Kabupaten/Kota dan Rancangan Peraturan Kepala Daerah tentang Penjabaran Pertanggungjawaban Pelaksanaan APBD Kabupaten/Kota	Jumlah Rancangan Peraturan Daerah tentang Pertanggungjawaban Pelaksanaan APBD Kabupaten/Kota dan Rancangan Peraturan Kepala Daerah tentang Penjabaran Pertanggungjawaban Pelaksanaan APBD Kabupaten/Kota	5 Dokumen	Rp 750,000,000.00	0 Dokumen	Rp 0	1 Dokumen	Rp 124,593,500.00	0 Dokumen	Rp 2,450,000.00	0 Dokumen	Rp 57,700,300.00	0 Dokumen	Rp 39,199,654.00	1 Dokumen	Rp 25,187,046.00	1 Dokumen	Rp 124,537,000.00	100.00 %	99.95 %	1 Dokumen	Rp 124,537,000.00	20.00 %	16.60 %	Badan Keuangan dan Aset Daerah
17		5	02	02	2.03	0010	Penyusunan Sistem dan Prosedur Akuntansi dan Pelaporan Keuangan Pemerintah Daerah	Jumlah Sistem dan Prosedur Akuntansi dan Pelaporan Keuangan Pemerintah Daerah	5 Dokumen	Rp 675,000,000.00	0 Dokumen	Rp 0	1 Dokumen	Rp 171,711,200.00	0 Dokumen	Rp 7,252,000.00	0 Dokumen	Rp 1,809,000.00	0 Dokumen	Rp 10,654,200.00	0 Dokumen	Rp 139,867,792.00	0 Dokumen	Rp 159,582,992.00	0.00 %	92.94 %	0 Dokumen	Rp 159,582,992.00	0.00 %	23.64 %	Badan Keuangan dan Aset Daerah
		5	**02**	**02**	**2.04**		**Penunjang Urusan Kewenangan Pengelolaan Keuangan Daerah**	**Persentase pemenuhan penunjang Urusan Kewenangan Pengelolaan Keuangan Daerah**	**98 %**	**Rp 1,446,814,182,148.00**	**0.00 %**	**Rp 0**	**97 %**	**Rp 274,280,202,804.00**	**0.00 %**	**Rp 72,419,012,975.00**	**0.00 %**	**Rp 44,905,657,692.00**	**0.00 %**	**Rp 49,336,623,126.00**	**66.67 %**	**Rp 106,322,031,204.00**	**66.67 %**	**Rp 272,983,324,997.00**	**68.73 %**	**99.53 %**	**66.67 %**	**Rp 272,983,324,997.00**	**66.67 %**	**18.87 %**	**Badan Keuangan dan Aset Daerah**
18		5	02	02	2.04	0008	Analisis Perencanaan dan Penyaluran Bantuan Keuangan	Jumlah Laporan Hasil Analisis Perencanaan dan Penyaluran Bantuan Keuangan	4 Laporan	Rp 1,359,952,200,316.00	0 Laporan	Rp 0	1 Laporan	Rp 269,607,490,550.00	0 Laporan	Rp 72,201,344,075.00	0 Laporan	Rp 44,885,192,655.00	0 Laporan	Rp 49,240,757,670.00	1 Laporan	Rp 103,280,196,150.00	1 Laporan	Rp 269,607,490,550.00	100.00 %	100.00 %	1 Laporan	Rp 269,607,490,550.00	25.00 %	19.82 %	Badan Keuangan dan Aset Daerah
19		5	02	02	2.04	0009	Pengelolaan Dana Darurat dan Mendesak	Jumlah Laporan Hasil Pengelolaan Dana Darurat dan Mendesak	4 Laporan	Rp 75,000,000,000.00	0 Laporan	Rp 0	1 Laporan	Rp 1,935,000,000.00	0 Laporan	Rp 173,500,000.00	0 Laporan	Rp 0	0 Laporan	Rp 0	0 Laporan	Rp 494,647,000.00	0 Laporan	Rp 668,147,000.00	0.00 %	34.53 %	0 Laporan	Rp 668,147,000.00	0.00 %	0.89 %	Badan Keuangan dan Aset Daerah
20		5	02	02	2.04	0010	Pengelolaan Dana bagi Hasil Kabupaten/Kota	Jumlah Laporan Hasil Pengelolaan Dana bagi Hasil Kabupaten/Kota	4 Laporan	Rp 11,861,981,832.00	0 Laporan	Rp 0	1 Laporan	Rp 2,737,712,254.00	0 Laporan	Rp 44,168,900.00	0 Laporan	Rp 20,465,037.00	0 Laporan	Rp 95,865,456.00	1 Laporan	Rp 2,547,188,054.00	1 Laporan	Rp 2,707,687,447.00	100.00 %	98.90 %	1 Laporan	Rp 2,707,687,447.00	25.00 %	22.83 %	Badan Keuangan dan Aset Daerah
													Rata-rata capaian kinerja (%)		**5.00**	**15.91**	**0.00**	**8.69**	**23.54**	**33.49**	**71.46**	**36.51**			**75.00**	**94.59**			**15.50**	**35.12**	
															SR	**SR**	**SR**	**SR**	**SR**	**SR**	**S**	**SR**			**S**	**ST**			**SR**	**SR**	
	Meningkatnya kualitas tata kelola pelaporan keuangan, b. Meningkatnya kualitas tata kelola aset daerah	**5**	**02**	**03**			**PROGRAM PENGELOLAAN BARANG MILIK DAERAH**	**Persentase BMD yang terkelola dengan baik**	**97 %**	**Rp 0**		**Rp 0**	**93 %**	**Rp 1,150,000,000.00**		**Rp 306,781,400.00**		**Rp 90,674,270.00**		**Rp 493,805,640.00**		**Rp 424,545,490.00**		**Rp 1,315,806,800.00**		**114.42 %**		**Rp 1,315,806,800.00**		**0.00 %**	**Badan Keuangan dan Aset Daerah**
		5	**02**	**03**	**2.01**		**Pengelolaan Barang Milik Daerah**	**Persentase Aset Daerah yang ditertibkan dan diamankan**	**97 %**	**Rp 4,885,000,000.00**	**0.00 %**	**Rp 0**	**93 %**	**Rp 1,350,000,000.00**	**0.00 %**	**Rp 306,781,400.00**	**0.00 %**	**Rp 90,674,270.00**	**20.00 %**	**Rp 493,805,640.00**	**100.00 %**	**Rp 424,545,490.00**	**120.00 %**	**Rp 1,315,806,800.00**	**129.03 %**	**97.47 %**	**120.00 %**	**Rp 1,315,806,800.00**	**120.00 %**	**26.94 %**	**Badan Keuangan dan Aset Daerah**
21		5	02	03	2.01	0003	Penyusunan Perencanaan Kebutuhan Barang Milik Daerah	Jumlah Rencana Kebutuhan Barang Milik Daerah	5 Dokumen	Rp 800,000,000.00	0 Dokumen	Rp 0	1 Dokumen	Rp 315,000,000.00	0 Dokumen	Rp 51,628,000.00	0 Dokumen	Rp 35,974,270.00	1 Dokumen	Rp 95,604,305.00	1 Dokumen	Rp 124,660,925.00	1 Dokumen	Rp 307,867,500.00	100.00 %	97.74 %	1 Dokumen	Rp 307,867,500.00	20.00 %	38.48 %	Badan Keuangan dan Aset Daerah
22		5	02	03	2.01	0005	Penatausahaan Barang Milik Daerah	Jumlah Laporan Penatausahaan Barang Milik Daerah	5 Laporan	Rp 1,795,000,000.00	0 Laporan	Rp 0	1 Laporan	Rp 440,000,000.00	0 Laporan	Rp 99,869,500.00	0 Laporan	Rp 45,000,000.00	0 Laporan	Rp 162,121,300.00	1 Laporan	Rp 124,446,200.00	1 Laporan	Rp 431,437,000.00	100.00 %	98.05 %	1 Laporan	Rp 431,437,000.00	20.00 %	24.04 %	Badan Keuangan dan Aset Daerah
23		5	02	03	2.01	0006	Inventarisasi Barang Milik Daerah	Jumlah Laporan Hasil Inventarisasi (LHI) Barang Milik Daerah	5 Laporan	Rp 455,000,000.00	0 Laporan	Rp 0	1 Laporan	Rp 150,000,000.00	0 Laporan	Rp 56,797,200.00	0 Laporan	Rp 6,750,000.00	0 Laporan	Rp 49,961,576.00	1 Laporan	Rp 23,830,224.00	1 Laporan	Rp 137,339,000.00	100.00 %	91.56 %	1 Laporan	Rp 137,339,000.00	20.00 %	30.18 %	Badan Keuangan dan Aset Daerah
24		5	02	03	2.01	0007	Pengamanan Barang Milik Daerah	Jumlah Laporan Hasil Pengamanan Barang Milik Daerah	5 Laporan	Rp 600,000,000.00	0 Laporan	Rp 0	1 Laporan	Rp 145,000,000.00	0 Laporan	Rp 25,145,400.00	0 Laporan	Rp 0	0 Laporan	Rp 47,742,622.00	1 Laporan	Rp 69,909,478.00	1 Laporan	Rp 142,797,500.00	100.00 %	98.48 %	1 Laporan	Rp 142,797,500.00	20.00 %	23.80 %	Badan Keuangan dan Aset Daerah
25		5	02	03	2.01	0011	Rekonsiliasi dalam rangka Penyusunan Laporan Barang Milik Daerah	Jumlah Laporan Hasil Rekonsiliasi dalam rangka Penyusunan Laporan Barang Milik Daerah	10 Laporan	Rp 1,235,000,000.00	0 Laporan	Rp 0	2 Laporan	Rp 300,000,000.00	0 Laporan	Rp 73,341,300.00	0 Laporan	Rp 2,950,000.00	0 Laporan	Rp 138,375,837.00	2 Laporan	Rp 81,698,663.00	2 Laporan	Rp 296,365,800.00	100.00 %	98.79 %	2 Laporan	Rp 296,365,800.00	20.00 %	24.00 %	Badan Keuangan dan Aset Daerah
													Rata-rata capaian kinerja (%)		**0.00**	**23.75**	**0.00**	**5.43**	**20.00**	**35.91**	**100.00**	**31.84**			**100.00**	**96.92**			**20.00**	**28.10**	

No	Sasaran	Kode					Urusan / Bidang Urusan Pemerintahan Daerah dan Program / Kegiatan / Sub	Indikator Kinerja Program (outcome) / Kegiatan (output) /	Target Akhir Renstra Tahun RPJM/Renstra (2021-2026)		Realisasi Capaian Kinerja RKPD sampai dengan Tahun sebelumnya		Target Kinerja & Anggaran RKPD Tahun yang dievaluasi (2024)		Realisasi Kinerja Pada Triwulan (2024)								Realisasi Capaian Kinerja & Anggaran RKPD Tahun yang dievaluasi (2024)		Tingkat Capaian Kinerja & Realisasi		Realisasi Kinerja & Anggaran RPJM/Renstra s/d Tahun yang dievaluasi (2024)		Tingkat Capaian Kinerja & Realisasi		Perangkat Daerah Penanggung Jawab
															I		II		III		IV										
															9		10		11		12										
1	2	3					4	5	6		7		8										13 = (9 + 10 + 11 + 12)		14 = (13 / 8 * 100) %		15 = (7 + 13)		16 = (15 / 6 * 100) %		17
									K	Rp	K	Rp	K	Rp	K	Rp	K	Rp	K	Rp	K	Rp	K	Rp	K (%)	Rp (%)	K	Rp	K (%)	Rp (%)	
														Predikat kinerja	SR	SR	SR	SR	SR	SR	ST	SR			ST	ST			SR	SR	
		X					**NON URUSAN**																								
		X	XX				**URUSAN PEMERINTAHAN BIDANG XX**																								
	Meningkatnya kinerja pembinaan akuntabilitas kinerja	**X**	**XX**	**01**			**PROGRAM PENUNJANG URUSAN PEMERINTAHAN DAERAH KABUPATEN/KOTA**	**Persentase pemenuhan kebutuhan penunjang Perangkat Daerah**	**0 %**	**Rp 0**		**Rp 0**	**94.5 %**	**Rp 58,032,844,396.00**		**Rp 2,334,822,199.00**		**Rp 6,892,298,060.00**		**Rp 38,083,145,476.00**		**Rp 27,133,512,803.00**		**Rp 74,443,778,538.00**		**128.28 %**		**Rp 74,443,778,538.00**		**0.00 %**	**Badan Keuangan dan Aset Daerah**
		X	**XX**	**01**	**2.01**		**Perencanaan, Penganggaran, dan Evaluasi Kinerja Perangkat Daerah**	**Persentase pemenuhan kebutuhan penunjang Perangkat Daerah**	**100 %**	**Rp 1,275,000,000.00**	**0.00 %**	**Rp 0**	**100 %**	**Rp 224,000,000.00**	**20.00 %**	**Rp 26,937,500.00**	**0.00 %**	**Rp 12,996,390.00**	**70.00 %**	**Rp 101,156,336.00**	**10.00 %**	**Rp 37,433,887.00**	**100.00 %**	**Rp 178,524,113.00**	**100.00 %**	**79.70 %**	**100.00 %**	**Rp 178,524,113.00**	**100.00 %**	**14.00 %**	**Badan Keuangan dan Aset Daerah**
26		X	XX	01	2.01	0001	Penyusunan Dokumen Perencanaan Perangkat Daerah	Jumlah Dokumen Perencanaan Perangkat Daerah	6 Dokumen	Rp 550,000,000.00	0 Dokumen	Rp 0	1 Dokumen	Rp 80,000,000.00	0 Dokumen	Rp 8,622,000.00	0 Dokumen	Rp 12,996,390.00	1 Dokumen	Rp 26,471,519.00	0 Dokumen	Rp 18,472,698.00	1 Dokumen	Rp 66,562,607.00	100.00 %	83.20 %	1 Dokumen	Rp 66,562,607.00	16.67 %	12.10 %	Badan Keuangan dan Aset Daerah
27		X	XX	01	2.01	0002	Koordinasi dan Penyusunan Dokumen RKA-SKPD	Jumlah Dokumen RKA-SKPD dan Laporan Hasil Koordinasi Penyusunan Dokumen RKA-SKPD	10 Dokumen	Rp 150,000,000.00	0 Dokumen	Rp 0	2 Dokumen	Rp 36,000,000.00	0 Dokumen	Rp 2,843,600.00	0 Dokumen	Rp 0	1 Dokumen	Rp 9,506,000.00	1 Dokumen	Rp 12,345,000.00	2 Dokumen	Rp 24,694,600.00	100.00 %	68.60 %	2 Dokumen	Rp 24,694,600.00	20.00 %	16.46 %	Badan Keuangan dan Aset Daerah
28		X	XX	01	2.01	0004	Koordinasi dan Penyusunan DPA-SKPD	Jumlah Dokumen DPA-SKPD dan Laporan Hasil Koordinasi Penyusunan Dokumen DPA-SKPD	10 Dokumen	Rp 50,000,000.00	0 Dokumen	Rp 0	2 Dokumen	Rp 7,000,000.00	2 Dokumen	Rp 5,557,000.00	0 Dokumen	Rp 0	0 Dokumen	Rp 0	0 Dokumen	Rp 0	2 Dokumen	Rp 5,557,000.00	100.00 %	79.39 %	2 Dokumen	Rp 5,557,000.00	20.00 %	11.11 %	Badan Keuangan dan Aset Daerah
29		X	XX	01	2.01	0005	Koordinasi dan Penyusunan Perubahan DPA-SKPD	Jumlah Dokumen Perubahan DPA-SKPD dan Laporan Hasil Koordinasi Penyusunan Dokumen Perubahan DPA-SKPD	10 Dokumen	Rp 100,000,000.00	0 Dokumen	Rp 0	2 Dokumen	Rp 37,000,000.00	0 Dokumen	Rp 3,200,000.00	0 Dokumen	Rp 0	2 Dokumen	Rp 27,838,000.00	0 Dokumen	Rp 0	2 Dokumen	Rp 31,038,000.00	100.00 %	83.89 %	2 Dokumen	Rp 31,038,000.00	20.00 %	31.04 %	Badan Keuangan dan Aset Daerah
30		X	XX	01	2.01	0006	Koordinasi dan Penyusunan Laporan Capaian Kinerja dan Ikhtisar Realisasi Kinerja SKPD	Jumlah Laporan Capaian Kinerja dan Ikhtisar Realisasi Kinerja SKPD dan Laporan Hasil Koordinasi Penyusunan Laporan Capaian Kinerja dan Ikhtisar Realisasi Kinerja SKPD	10 Laporan	Rp 425,000,000.00	0 Laporan	Rp 0	2 Laporan	Rp 64,000,000.00	0 Laporan	Rp 6,714,900.00	0 Laporan	Rp 0	2 Laporan	Rp 37,340,817.00	0 Laporan	Rp 6,616,189.00	2 Laporan	Rp 50,671,906.00	100.00 %	79.17 %	2 Laporan	Rp 50,671,906.00	20.00 %	11.92 %	Badan Keuangan dan Aset Daerah
		X	**XX**	**01**	**2.02**		**Administrasi Keuangan Perangkat Daerah**	**Persentase Pemenuhan Administrasi Keuangan Perangkat Daerah**	**100 %**	**Rp 266,956,881,106.00**	**0.00 %**	**Rp 0**	**100 %**	**Rp 87,515,454,729.00**	**0.00 %**	**Rp 1,636,860,210.00**	**33.33 %**	**Rp 6,618,477,882.00**	**72.22 %**	**Rp 35,438,999,246.00**	**61.11 %**	**Rp 22,721,703,202.00**	**166.67 %**	**Rp 66,416,040,540.00**	**166.67 %**	**75.89 %**	**166.67 %**	**Rp 66,416,040,540.00**	**166.67 %**	**24.88 %**	**Badan Keuangan dan Aset Daerah**
31		X	XX	01	2.02	0001	Penyediaan Gaji dan Tunjangan ASN	Jumlah Orang yang Menerima Gaji dan Tunjangan ASN	33 Orang/bulan	Rp 263,631,881,106.00	0 Orang/bulan	Rp 0	33 Orang/bulan	Rp 86,644,634,729.00	0 Orang/bulan	Rp 1,428,079,010.00	33 Orang/bulan	Rp 6,518,927,882.00	33 Orang/bulan	Rp 35,165,311,346.00	33 Orang/bulan	Rp 22,483,497,067.00	33 Orang/bulan	Rp 65,595,815,305.00	100.00 %	75.71 %	33 Orang/bulan	Rp 65,595,815,305.00	100.00 %	24.88 %	Badan Keuangan dan Aset Daerah
32		X	XX	01	2.02	0003	Pelaksanaan Penatausahaan dan Pengujian/Verifikasi Keuangan SKPD	Jumlah Dokumen Penatausahaan dan Pengujian/Verifikasi Keuangan SKPD	10 Dokumen	Rp 3,100,000,000.00	0 Dokumen	Rp 0	2 Dokumen	Rp 753,000,000.00	0 Dokumen	Rp 182,282,200.00	0 Dokumen	Rp 97,800,000.00	1 Dokumen	Rp 251,769,800.00	1 Dokumen	Rp 195,992,000.00	2 Dokumen	Rp 727,844,000.00	100.00 %	96.66 %	2 Dokumen	Rp 727,844,000.00	20.00 %	23.48 %	Badan Keuangan dan Aset Daerah
33		X	XX	01	2.02	0007	Koordinasi dan Penyusunan Laporan Keuangan Bulanan/ Triwulanan/ Semesteran SKPD	Jumlah Laporan Keuangan Bulanan/ Triwulanan/ Semesteran SKPD dan Laporan Koordinasi Penyusunan Laporan Keuangan Bulanan/Triwulanan/Semesteran SKPD	15 Laporan	Rp 225,000,000.00	0 Laporan	Rp 0	3 Laporan	Rp 117,820,000.00	0 Laporan	Rp 26,499,000.00	0 Laporan	Rp 1,750,000.00	2 Laporan	Rp 21,918,100.00	1 Laporan	Rp 42,214,135.00	3 Laporan	Rp 92,381,235.00	100.00 %	78.41 %	3 Laporan	Rp 92,381,235.00	20.00 %	41.06 %	Badan Keuangan dan Aset Daerah
		X	**XX**	**01**	**2.03**		**Administrasi Barang Milik Daerah pada Perangkat Daerah**	**Persentase Pemenuhan Administrasi BMD Perangkat Daerah**	**98 %**	**Rp 450,000,000.00**	**0.00 %**	**Rp 0**	**97 %**	**Rp 153,120,000.00**	**0.00 %**	**Rp 46,530,000.00**	**0.00 %**	**Rp 11,400,000.00**	**50.00 %**	**Rp 55,108,000.00**	**50.00 %**	**Rp 40,082,000.00**	**100.00 %**	**Rp 153,120,000.00**	**103.09 %**	**100.00 %**	**100.00 %**	**Rp 153,120,000.00**	**100.00 %**	**34.03 %**	**Badan Keuangan dan Aset Daerah**
34		X	XX	01	2.03	0006	Penatausahaan Barang Milik Daerah pada SKPD	Jumlah Laporan Penatausahaan Barang Milik Daerah pada SKPD	10 Laporan	Rp 450,000,000.00	0 Laporan	Rp 0	2 Laporan	Rp 153,120,000.00	0 Laporan	Rp 46,530,000.00	0 Laporan	Rp 11,400,000.00	1 Laporan	Rp 55,108,000.00	1 Laporan	Rp 40,082,000.00	2 Laporan	Rp 153,120,000.00	100.00 %	100.00 %	2 Laporan	Rp 153,120,000.00	20.00 %	34.03 %	Badan Keuangan dan Aset Daerah
		X	**XX**	**01**	**2.05**		**Administrasi Kepegawaian Perangkat Daerah**	**Persentase pemenuhan Administrasi kepegawaian Perangkat Daerah**	**98 %**	**Rp 1,020,000,000.00**	**0.00 %**	**Rp 0**	**96 %**	**Rp 75,000,000.00**	**0.00 %**	**Rp 0**	**0.00 %**	**Rp 0**	**0.00 %**	**Rp 0**	**50.00 %**	**Rp 49,700,000.00**	**50.00 %**	**Rp 49,700,000.00**	**52.08 %**	**66.27 %**	**50.00 %**	**Rp 49,700,000.00**	**50.00 %**	**4.87 %**	**Badan Keuangan dan Aset Daerah**
35		X	XX	01	2.05	0002	Pengadaan Pakaian Dinas beserta Atribut Kelengkapannya	Jumlah Paket Pakaian Dinas beserta Atribut Kelengkapan	3 Paket	Rp 520,000,000.00	0 Paket	Rp 0	1 Paket	Rp 50,000,000.00	0 Paket	Rp 0	0 Paket	Rp 0	0 Paket	Rp 0	1 Paket	Rp 49,700,000.00	1 Paket	Rp 49,700,000.00	100.00 %	99.40 %	1 Paket	Rp 49,700,000.00	33.33 %	9.56 %	Badan Keuangan dan Aset Daerah
36		X	XX	01	2.05	0009	Pendidikan dan Pelatihan Pegawai Berdasarkan Tugas dan Fungsi	Jumlah Pegawai Berdasarkan Tugas dan Fungsi yang Mengikuti Pendidikan dan Pelatihan	12 Orang	Rp 500,000,000.00	0 Orang	Rp 0	3 Orang	Rp 25,000,000.00	0 Orang	Rp 0	0 Orang	Rp 0	0 Orang	Rp 0	0 Orang	Rp 0	0 Orang	Rp 0	0.00 %	0.00 %	0 Orang	Rp 0	0.00 %	0.00 %	Badan Keuangan dan Aset Daerah
		X	**XX**	**01**	**2.06**		**Administrasi Umum Perangkat Daerah**	**Persentase pemenuhan administrasi umum Perangkat Daerah**	**97 %**	**Rp 5,104,753,330.00**	**0.00 %**	**Rp 0**	**96.5 %**	**Rp 1,253,951,200.00**	**0.00 %**	**Rp 251,455,502.00**	**0.00 %**	**Rp 99,456,905.00**	**53.57 %**	**Rp 430,454,608.00**	**89.29 %**	**Rp 377,398,370.00**	**142.86 %**	**Rp 1,158,765,385.00**	**148.04 %**	**92.41 %**	**142.86 %**	**Rp 1,158,765,385.00**	**142.86 %**	**22.70 %**	**Badan Keuangan dan Aset Daerah**
37		X	XX	01	2.06	0001	Penyediaan Komponen Instalasi Listrik/Penerangan Bangunan Kantor	Jumlah Paket Komponen Instalasi Listrik/Penerangan Bangunan Kantor yang Disediakan	30 Paket	Rp 153,000,000.00	0 Paket	Rp 0	6 Paket	Rp 89,077,000.00	0 Paket	Rp 14,561,000.00	0 Paket	Rp 7,126,000.00	3 Paket	Rp 35,639,000.00	6 Paket	Rp 31,649,105.00	6 Paket	Rp 88,975,105.00	100.00 %	99.89 %	6 Paket	Rp 88,975,105.00	20.00 %	58.15 %	Badan Keuangan dan Aset Daerah
38		X	XX	01	2.06	0003	Penyediaan Peralatan Rumah Tangga	Jumlah Paket Peralatan Rumah Tangga yang Disediakan	30 Paket	Rp 75,000,000.00	0 Paket	Rp 0	6 Paket	Rp 48,854,000.00	0 Paket	Rp 14,967,500.00	0 Paket	Rp 0	6 Paket	Rp 22,102,000.00	6 Paket	Rp 11,784,500.00	6 Paket	Rp 48,854,000.00	100.00 %	100.00 %	6 Paket	Rp 48,854,000.00	20.00 %	65.14 %	Badan Keuangan dan Aset Daerah
39		X	XX	01	2.06	0004	Penyediaan Bahan Logistik Kantor	Jumlah Paket Bahan Logistik Kantor yang Disediakan	180 Paket	Rp 2,267,000,000.00	0 Paket	Rp 0	36 Paket	Rp 598,616,600.00	0 Paket	Rp 155,970,500.00	0 Paket	Rp 43,900,000.00	30 Paket	Rp 231,666,500.00	36 Paket	Rp 161,779,100.00	36 Paket	Rp 593,316,100.00	100.00 %	99.11 %	36 Paket	Rp 593,316,100.00	20.00 %	26.17 %	Badan Keuangan dan Aset Daerah
40		X	XX	01	2.06	0005	Penyediaan Barang Cetakan dan Penggandaan	Jumlah Paket Barang Cetakan dan Penggandaan yang Disediakan	30 Paket	Rp 534,753,330.00	0 Paket	Rp 0	6 Paket	Rp 110,000,000.00	0 Paket	Rp 13,162,200.00	0 Paket	Rp 10,160,000.00	4 Paket	Rp 39,710,000.00	6 Paket	Rp 44,068,810.00	6 Paket	Rp 107,101,010.00	100.00 %	97.36 %	6 Paket	Rp 107,101,010.00	20.00 %	20.03 %	Badan Keuangan dan Aset Daerah
41		X	XX	01	2.06	0006	Penyediaan Bahan Bacaan dan Peraturan Perundang-undangan	Jumlah Dokumen Bahan Bacaan dan Peraturan Perundang-Undangan yang Disediakan	20 Dokumen	Rp 500,000,000.00	0 Dokumen	Rp 0	4 Dokumen	Rp 35,000,000.00	0 Dokumen	Rp 0	0 Dokumen	Rp 8,496,000.00	0 Dokumen	Rp 8,136,000.00	4 Dokumen	Rp 18,368,000.00	4 Dokumen	Rp 35,000,000.00	100.00 %	100.00 %	4 Dokumen	Rp 35,000,000.00	20.00 %	7.00 %	Badan Keuangan dan Aset Daerah
42		X	XX	01	2.06	0007	Penyediaan Bahan/Material	Jumlah Paket Bahan/Material yang Disediakan	100 Paket	Rp 325,000,000.00	0 Paket	Rp 0	20 Paket	Rp 77,403,600.00	0 Paket	Rp 6,394,800.00	0 Paket	Rp 6,354,800.00	15 Paket	Rp 11,452,000.00	5 Paket	Rp 17,523,200.00	20 Paket	Rp 41,724,800.00	100.00 %	53.91 %	20 Paket	Rp 41,724,800.00	20.00 %	12.84 %	Badan Keuangan dan Aset Daerah
43		X	XX	01	2.06	0009	Penyelenggaraan Rapat Koordinasi dan Konsultasi SKPD	Jumlah Laporan Penyelenggaraan Rapat Koordinasi dan Konsultasi SKPD	225 Laporan	Rp 1,250,000,000.00	0 Laporan	Rp 0	45 Laporan	Rp 295,000,000.00	0 Laporan	Rp 46,399,502.00	0 Laporan	Rp 23,420,105.00	0 Laporan	Rp 81,749,108.00	45 Laporan	Rp 92,225,655.00	45 Laporan	Rp 243,794,370.00	100.00 %	82.64 %	45 Laporan	Rp 243,794,370.00	20.00 %	19.50 %	Badan Keuangan dan Aset Daerah
		X	**XX**	**01**	**2.07**		**Pengadaan Barang Milik Daerah Penunjang Urusan Pemerintah Daerah**	**Jumlah pengadaan BMD**	**112 Unit**	**Rp 13,110,000,000.00**	**0.00 %**	**Rp 0**	**20 Unit**	**Rp 4,506,675,000.00**	**0.00 %**	**Rp 48,222,000.00**	**0.00 %**	**Rp 15,090,000.00**	**76.19 %**	**Rp 1,375,629,000.00**	**23.81 %**	**Rp 3,041,537,000.00**	**100.00 %**	**Rp 4,480,478,000.00**	**500.00 %**	**99.42 %**	**100.00 %**	**Rp 4,480,478,000.00**	**100.00 %**	**34.18 %**	**Badan Keuangan dan Aset Daerah**
44		X	XX	01	2.07	0002	Pengadaan Kendaraan Dinas Operasional atau Lapangan	Jumlah Unit Kendaraan Dinas Operasional atau Lapangan yang Disediakan	22 Unit	Rp 11,600,000,000.00	0 Unit	Rp 0	3 Unit	Rp 4,260,769,000.00	0 Unit	Rp 26,722,000.00	0 Unit	Rp 15,090,000.00	2 Unit	Rp 1,236,191,000.00	1 Unit	Rp 2,957,425,000.00	3 Unit	Rp 4,235,428,000.00	100.00 %	99.41 %	3 Unit	Rp 4,235,428,000.00	13.64 %	36.51 %	Badan Keuangan dan Aset Daerah
45		X	XX	01	2.07	0006	Pengadaan Peralatan dan Mesin Lainnya	Jumlah Unit Peralatan dan Mesin Lainnya yang Disediakan	40 Unit	Rp 1,510,000,000.00	0 Unit	Rp 0	7 Unit	Rp 245,906,000.00	0 Unit	Rp 21,500,000.00	0 Unit	Rp 0	6 Unit	Rp 139,438,000.00	1 Unit	Rp 84,112,000.00	7 Unit	Rp 245,050,000.00	100.00 %	99.65 %	7 Unit	Rp 245,050,000.00	17.50 %	16.23 %	Badan Keuangan dan Aset Daerah
		X	**XX**	**01**	**2.08**		**Penyediaan Jasa Penunjang Urusan Pemerintahan Daerah**	**Persentase pemenuhan jasa penunjang**	**98 %**	**Rp 6,271,799,836.00**	**0.00 %**	**Rp 0**	**98 %**	**Rp 1,199,856,000.00**	**25.00 %**	**Rp 251,669,755.00**	**41.67 %**	**Rp 110,076,883.00**	**75.00 %**	**Rp 436,726,154.00**	**100.00 %**	**Rp 252,168,929.00**	**241.67 %**	**Rp 1,050,641,721.00**	**246.60 %**	**87.56 %**	**241.67 %**	**Rp 1,050,641,721.00**	**241.67 %**	**16.75 %**	**Badan Keuangan dan Aset Daerah**
46		X	XX	01	2.08	0002	Penyediaan Jasa Komunikasi, Sumber Daya Air dan Listrik	Jumlah Laporan Penyediaan Jasa Komunikasi, Sumber Daya Air dan Listrik yang Disediakan	60 Laporan	Rp 1,517,011,041.00	0 Laporan	Rp 0	12 Laporan	Rp 280,000,000.00	3 Laporan	Rp 43,233,755.00	5 Laporan	Rp 47,446,883.00	9 Laporan	Rp 81,663,654.00	12 Laporan	Rp 77,003,929.00	12 Laporan	Rp 249,348,221.00	100.00 %	89.05 %	12 Laporan	Rp 249,348,221.00	20.00 %	16.44 %	Badan Keuangan dan Aset Daerah
47		X	XX	01	2.08	0004	Penyediaan Jasa Pelayanan Umum Kantor	Jumlah Laporan Penyediaan Jasa Pelayanan Umum Kantor yang Disediakan	60 Laporan	Rp 4,754,788,795.00	0 Laporan	Rp 0	12 Laporan	Rp 919,856,000.00	3 Laporan	Rp 208,436,000.00	5 Laporan	Rp 62,630,000.00	9 Laporan	Rp 355,062,500.00	12 Laporan	Rp 175,165,000.00	12 Laporan	Rp 801,293,500.00	100.00 %	87.11 %	12 Laporan	Rp 801,293,500.00	20.00 %	16.85 %	Badan Keuangan dan Aset Daerah
		X	**XX**	**01**	**2.09**		**Pemeliharaan Barang Milik Daerah Penunjang Urusan Pemerintahan Daerah**	**Persentase Pemeliharaan Barang Milik Daerah Penunjang Urusan Pemerintahan Daerah**	**97 %**	**Rp 3,154,640,250.00**	**0.00 %**	**Rp 0**	**97 %**	**Rp 1,016,600,000.00**	**12.62 %**	**Rp 73,147,232.00**	**3.70 %**	**Rp 24,800,000.00**	**21.30 %**	**Rp 245,072,132.00**	**81.48 %**	**Rp 613,489,415.00**	**119.10 %**	**Rp 956,508,779.00**	**122.78 %**	**94.09 %**	**119.10 %**	**Rp 956,508,779.00**	**119.10 %**	**30.32 %**	**Badan Keuangan dan Aset Daerah**
48		X	XX	01	2.09	0002	Penyediaan Jasa Pemeliharaan, Biaya Pemeliharaan, Pajak dan Perizinan Kendaraan Dinas Operasional atau Lapangan	Jumlah Kendaraan Dinas Operasional atau Lapangan yang Dipelihara dan dibayarkan Pajak dan Perizinannya	180 Unit	Rp 1,424,640,250.00	0 Unit	Rp 0	45 Unit	Rp 418,600,000.00	10 Unit	Rp 55,647,232.00	5 Unit	Rp 24,800,000.00	10 Unit	Rp 154,252,132.00	20 Unit	Rp 126,514,415.00	45 Unit	Rp 361,213,779.00	100.00 %	86.29 %	45 Unit	Rp 361,213,779.00	25.00 %	25.35 %	Badan Keuangan dan Aset Daerah
49		X	XX	01	2.09	0009	Pemeliharaan/Rehabilitasi Gedung Kantor dan Bangunan Lainnya	Jumlah Gedung Kantor dan Bangunan Lainnya yang Direlihara/Direhabilitasi	1 Unit	Rp 1,040,000,000.00	0 Unit	Rp 0	1 Unit	Rp 450,000,000.00	0 Unit	Rp 0	0 Unit	Rp 0	0 Unit	Rp 32,320,000.00	1 Unit	Rp 415,485,000.00	1 Unit	Rp 447,805,000.00	100.00 %	99.51 %	1 Unit	Rp 447,805,000.00	100.00 %	43.06 %	Badan Keuangan dan Aset Daerah
50		X	XX	01	2.09	0011	Pemeliharaan/Rehabilitasi Sarana dan Prasarana Pendukung Gedung Kantor atau Bangunan Lainnya	Jumlah Sarana dan Prasarana Pendukung Gedung Kantor atau Bangunan Lainnya yang Direlihara/Direhabilitasi	97 Unit	Rp 690,000,000.00	0 Unit	Rp 0	96 Unit	Rp 148,000,000.00	15 Unit	Rp 17,500,000.00	0 Unit	Rp 0	40 Unit	Rp 58,500,000.00	96 Unit	Rp 71,490,000.00	96 Unit	Rp 147,490,000.00	100.00 %	99.66 %	96 Unit	Rp 147,490,000.00	98.97 %	21.38 %	Badan Keuangan dan Aset Daerah
														Rata-rata capaian kinerja (%)	**7.51**	**15.10**	**7.78**	**5.63**	**54.32**	**31.38**	**60.02**	**33.41**			**96.00**	**85.52**			**29.00**	**24.01**	
														Predikat kinerja	**SR**	**SR**	**SR**	**SR**	**R**	**SR**	**R**	**SR**			**ST**	**T**			**SR**	**SR**	

Faktor pendorong keberhasilan kinerja:
Faktor penghambat tercapaian kinerja:
Tindak lanjut yang diperlukan dalam triwulan berikutnya:
Tindak lanjut yang diperlukan dalam Renja Perangkat Daerah berikutnya:

Evaluasi Terhadap Hasil RKPD Perangkat Daerah
Kabupaten Bengkulu Utara
Tahun 2024

No	Sasaran	Kode				Urusan / Bidang Urusan Pemerintahan Daerah dan Program / Kegiatan / Sub Kegiatan	Indikator Kinerja Program (outcome) / Kegiatan (output) / Sub Kegiatan (sub-	Target Akhir Renstra Tahun RPJM/Renstra (2021-2026)		Realisasi Capaian Kinerja RKPD sampai dengan Tahun sebelumnya (2023)		Target Kinerja & Anggaran RKPD Tahun yang dievaluasi (2024)		Realisasi Kinerja Pada Triwulan (2024)								Realisasi Capaian Kinerja & Anggaran RKPD Tahun yang dievaluasi (2024)		Tingkat Capaian Kinerja & Realisasi		Realisasi Kinerja & Anggaran RPJM/Renstra s/d Tahun yang dievaluasi		Tingkat Capaian Kinerja & Realisasi		Perangkat Daerah Penanggung Jawab
														I		II		III		IV									
1	2	3				4	5	6		7		8		9		10		11		12		13 = (9 + 10 + 11 + 12)		14 = (13 / 8 * 100) %		15 = (7 + 13)		16 = (15 / 6 * 100) %		17
								K	Rp	K	Rp	K	Rp	K	Rp	K	Rp	K	Rp	K	Rp	K	Rp	K (%)	Rp (%)	K	Rp	K (%)	Rp (%)	
		5				**UNSUR PENUNJANG URUSAN PEMERINTAHAN**																							
		5	02			**KEUANGAN**																							
	Meningkatnya pendapatan asli daerah	**5**	**02**	**04**		**PROGRAM PENGELOLAAN PENDAPATAN DAERAH**	**Persentase pencapaian target penerimaan pajak daerah**	**100 %**	**Rp 0**		**Rp 223,286,410.00**	**100 %**	**Rp 845,592,068.00**		**Rp 43,971,700.00**		**Rp 125,322,100.00**		**Rp 67,814,600.00**		**Rp 193,820,969.00**		**Rp 430,929,369.00**		**50.96 %**		**Rp 654,215,779.00**		**0.00 %**	**Badan Pendapatan Daerah**
		5	**02**	**04**	**2.01**	**Kegiatan Pengelolaan Pendapatan Daerah**	**Penerimaan pajak daerah setiap tahunnya**	**94 Miliar Rupiah**	**Rp 2,960,547,000.00**	**25.00 %**	**Rp 1,699,780,730.00**	**18 Miliar Rupiah**	**Rp 845,592,068.00**	**0.00 %**	**Rp 43,971,700.00**	**2.40 %**	**Rp 125,322,100.00**	**9.66 %**	**Rp 67,814,600.00**	**14.48 %**	**Rp 193,820,969.00**	**26.54 %**	**Rp 430,929,369.00**	**144.25 %**	**50.96 %**	**51.54 %**	**Rp 2,130,710,099.00**	**51.54 %**	**71.97 %**	**Badan Pendapatan Daerah**
1		5	02	04	2.01	0001 Perencanaan Pengelolaan Pajak Daerah	Jumlah Dokumen Rencana Pengelolaan Pajak Daerah	9 Dokumen	Rp 0	0 Dokumen	Rp 0	2 Dokumen	Rp 25,000,000.00	0 Dokumen	Rp 0	0 Dokumen	Rp 0	0 Dokumen	Rp 0	0 Dokumen	Rp 0	0 Dokumen	Rp 0	0.00 %	0.00 %	0 Dokumen	Rp 0	0.00 %	0.00 %	Badan Pendapatan Daerah
2		5	02	04	2.01	0002 Analisa dan Pengembangan Pajak Daerah, serta Penyusunan Kebijakan Pajak Daerah	Jumlah Dokumen Hasil Analis Pajak Daerah serta Pengembangan Pajak Daerah dan Kebijakan Pajak Daerah	1104 Dokumen	Rp 285,000,000.00	0 Dokumen	Rp 0	1 Dokumen	Rp 25,000,000.00	0 Dokumen	Rp 5,884,500.00	0 Dokumen	Rp 17,878,500.00	1 Dokumen	Rp 9,129,100.00	0 Dokumen	Rp 24,847,800.00	1 Dokumen	Rp 57,739,900.00	100.00 %	230.96 %	1 Dokumen	Rp 57,739,900.00	0.09 %	20.26 %	Badan Pendapatan Daerah
3		5	02	04	2.01	0003 Penyuluhan dan Penyebarluasan Kebijakan Pajak Daerah	Jumlah Laporan Pelaksanaan Penyuluhan dan Penyebarluasan Kebijakan Pajak Daerah	53 Laporan	Rp 555,000,000.00	0 Laporan	Rp 0	12 Laporan	Rp 100,000,000.00	0 Laporan	Rp 0	0 Laporan	Rp 1,897,000.00	0 Laporan	Rp 0	18 Laporan	Rp 47,983,500.00	18 Laporan	Rp 49,880,500.00	150.00 %	49.88 %	18 Laporan	Rp 49,880,500.00	33.96 %	8.99 %	Badan Pendapatan Daerah
4		5	02	04	2.01	0004 Penyediaan Sarana dan Prasarana Pengelolaan Pajak Daerah	Jumlah Sarana dan Prasarana Pengelolaan Pajak Daerah	42 Unit	Rp 630,547,000.00	0 Unit	Rp 0	10 Unit	Rp 70,000,000.00	0 Unit	Rp 1,857,000.00	0 Unit	Rp 2,970,000.00	1 Unit	Rp 1,450,000.00	1 Unit	Rp 3,230,000.00	2 Unit	Rp 9,507,000.00	20.00 %	13.58 %	2 Unit	Rp 9,507,000.00	4.76 %	1.51 %	Badan Pendapatan Daerah
5		5	02	04	2.01	0005 Pendataan dan Pendaftaran Objek Pajak Daerah	Jumlah Laporan Hasil Pendataan dan Pendaftaran Objek Pajak Daerah, Subjek Pajak dan Wajib Pajak Daerah	1148 Laporan	Rp 485,000,000.00	0 Laporan	Rp 0	12 Laporan	Rp 120,000,000.00	0 Laporan	Rp 725,000.00	4 Laporan	Rp 28,917,500.00	3 Laporan	Rp 17,990,000.00	5 Laporan	Rp 24,501,600.00	12 Laporan	Rp 72,134,100.00	100.00 %	60.11 %	12 Laporan	Rp 72,134,100.00	1.05 %	14.87 %	Badan Pendapatan Daerah
6		5	02	04	2.01	0006 Pengolahan, Pemeliharaan, dan Pelaporan Basis Data Pajak Daerah	Jumlah Laporan Hasil Pengolahan, Pemeliharaan, dan Pelaporan Basis Data Pajak Daerah	1148 Laporan	Rp 0	12 Laporan	Rp 223,286,410.00	12 Laporan	Rp 70,000,000.00	0 Laporan	Rp 0	0 Laporan	Rp 0	0 Laporan	Rp 0	0 Laporan	Rp 0	0 Laporan	Rp 0	0.00 %	0.00 %	12 Laporan	Rp 223,286,410.00	1.05 %	0.00 %	Badan Pendapatan Daerah
7		5	02	04	2.01	0007 Penilaian Pajak Bumi dan Bangunan Perdesaan dan Perkotaan (PBB-P2) serta Bea Perolehan Hak	Jumlah Objek Pajak yang Disesuaikan NJOP-nya	4036 Obyek Pajak	Rp 0	0 Obyek Pajak	Rp 0	1000 Obyek Pajak	Rp 45,000,000.00	0 Obyek Pajak	Rp 0	0 Obyek Pajak	Rp 0	0 Obyek Pajak	Rp 0	0 Obyek Pajak	Rp 0	0 Obyek Pajak	Rp 0	0.00 %	0.00 %	0 Obyek Pajak	Rp 0	0.00 %	0.00 %	Badan Pendapatan Daerah
8		5	02	04	2.01	0008 Penetapan Wajib Pajak Daerah	Jumlah Dokumen Ketetapan Pajak Daerah	5100 Dokumen	Rp 235,000,000.00	0 Dokumen	Rp 0	1000 Dokumen	Rp 45,000,000.00	0 Dokumen	Rp 9,715,500.00	3 Dokumen	Rp 18,662,500.00	2 Dokumen	Rp 17,345,500.00	5 Dokumen	Rp 29,115,069.00	10 Dokumen	Rp 74,838,569.00	1.00 %	166.31 %	10 Dokumen	Rp 74,838,569.00	0.20 %	31.85 %	Badan Pendapatan Daerah
9		5	02	04	2.01	0009 Pelayanan dan Konsultasi Pajak Daerah	Jumlah Layanan dan Konsultasi Pajak Daerah	5100 Layanan	Rp 0	0 Layanan	Rp 0	1000 Layanan	Rp 45,000,000.00	0 Layanan	Rp 0	0 Layanan	Rp 0	0 Layanan	Rp 0	0 Layanan	Rp 0	0 Layanan	Rp 0	0.00 %	0.00 %	0 Layanan	Rp 0	0.00 %	0.00 %	Badan Pendapatan Daerah
10		5	02	04	2.01	0010 Penelitian dan Verifikasi Data Pelaporan Pajak Daerah	Jumlah Data Pelaporan Pajak Daerah yang Telah Dilakukan Penelitian dan Verifikasi	9500 Dokumen	Rp 0	0 Dokumen	Rp 0	1000 Dokumen	Rp 45,000,000.00	0 Dokumen	Rp 0	0 Dokumen	Rp 0	0 Dokumen	Rp 0	0 Dokumen	Rp 0	0 Dokumen	Rp 0	0.00 %	0.00 %	0 Dokumen	Rp 0	0.00 %	0.00 %	Badan Pendapatan Daerah
11		5	02	04	2.01	0011 Penagihan Pajak Daerah	Jumlah Dokumen Hasil Pelaksanaan Penagihan Pajak Daerah	4018 Dokumen	Rp 610,000,000.00	0 Dokumen	Rp 0	1000 Dokumen	Rp 100,000,000.00	0 Dokumen	Rp 25,789,700.00	0 Dokumen	Rp 47,089,000.00	1 Dokumen	Rp 21,900,000.00	5 Dokumen	Rp 47,270,200.00	6 Dokumen	Rp 142,048,900.00	0.60 %	142.05 %	6 Dokumen	Rp 142,048,900.00	0.15 %	23.29 %	Badan Pendapatan Daerah
12		5	02	04	2.01	0012 Penyelesaian Keberatan Pajak Daerah	Jumlah Dokumen Hasil Penyelesaian Keberatan Pajak Daerah	46 Dokumen	Rp 0	0 Dokumen	Rp 0	10 Dokumen	Rp 45,000,000.00	0 Dokumen	Rp 0	0 Dokumen	Rp 0	0 Dokumen	Rp 0	0 Dokumen	Rp 0	0 Dokumen	Rp 0	0.00 %	0.00 %	0 Dokumen	Rp 0	0.00 %	0.00 %	Badan Pendapatan Daerah
13		5	02	04	2.01	0013 Pengendalian, Pemeriksaan dan Pengawasan Pajak Daerah	Jumlah Dokumen Hasil Pemeriksaan serta Pengendalian dan Pengawasan Pajak Daerah	127040 Dokumen	Rp 0	0 Dokumen	Rp 0	10 Dokumen	Rp 45,592,068.00	0 Dokumen	Rp 0	0 Dokumen	Rp 0	0 Dokumen	Rp 0	0 Dokumen	Rp 0	0 Dokumen	Rp 0	0.00 %	0.00 %	0 Dokumen	Rp 0	0.00 %	0.00 %	Badan Pendapatan Daerah
14		5	02	04	2.01	0015 Elektronifikasi Transaksi Pemerintah Daerah	Jumlah Laporan Perkembangan Elektronifikasi Transaksi Pemerintah Daerah	36 Laporan	Rp 160,000,000.00	0 Laporan	Rp 0	12 Laporan	Rp 65,000,000.00	0 Laporan	Rp 0	0 Laporan	Rp 7,907,600.00	0 Laporan	Rp 0	0 Laporan	Rp 16,872,800.00	0 Laporan	Rp 24,780,400.00	0.00 %	38.12 %	0 Laporan	Rp 24,780,400.00	0.00 %	15.49 %	Badan Pendapatan Daerah
													Rata-rata capaian kinerja (%)	**0.00**	**5.30**	**2.40**	**14.46**	**9.66**	**8.14**	**14.48**	**22.17**			**26.54**	**50.07**			**2.95**	**8.30**	
													Predikat kinerja	**SR**	**SR**	**SR**	**SR**	**SR**	**SR**	**SR**	**SR**			**SR**	**R**			**SR**	**SR**	
		X				**NON URUSAN**																							
		X	**XX**			**URUSAN PEMERINTAHAN BIDANG XX**																							
	Meningkatnya akuntabilitas kinerja birokrasi	**X**	**XX**	**01**		**PROGRAM PENUNJANG URUSAN PEMERINTAHAN DAERAH KABUPATEN/KOTA**	**Persentase pemenuhan kebutuhan penunjang Perangkat Daerah**	**85 %**	**Rp 0**		**Rp 4,844,511,602.00**	**85 %**	**Rp 6,265,133,712.00**		**Rp 605,050,228.00**		**Rp 2,045,416,488.00**		**Rp 1,112,679,234.00**		**Rp 2,599,179,899.00**		**Rp 6,362,325,849.00**		**101.55 %**		**Rp 11,206,837,451.00**		**0.00 %**	**Badan Pendapatan Daerah**
		X	**XX**	**01**	**2.01**	**Perencanaan, Penganggaran, dan Evaluasi Kinerja Perangkat Daerah**	**Persentase pemenuhan dokumen perencanaan, penganggaran dan evaluasi Perangkat Daerah**	**100 %**	**Rp 432,000,000.00**	**21.85 %**	**Rp 110,725,583.00**	**100 %**	**Rp 60,000,000.00**	**0.00 %**	**Rp 12,854,400.00**	**58.33 %**	**Rp 24,619,000.00**	**0.00 %**	**Rp 11,517,200.00**	**58.33 %**	**Rp 19,854,100.00**	**116.67 %**	**Rp 68,844,700.00**	**116.67 %**	**114.74 %**	**138.52 %**	**Rp 179,570,283.00**	**138.52 %**	**41.57 %**	**Badan Pendapatan Daerah**
15		X	XX	01	2.01	0001 Penyusunan Dokumen Perencanaan Perangkat Daerah	Jumlah Dokumen Perencanaan Perangkat Daerah	6 Dokumen	Rp 72,000,000.00	1 Dokumen	Rp 10,347,470.00	1 Dokumen	Rp 12,000,000.00	0 Dokumen	Rp 6,932,400.00	1 Dokumen	Rp 3,414,800.00	0 Dokumen	Rp 600,000.00	1 Dokumen	Rp 5,101,900.00	2 Dokumen	Rp 16,049,100.00	200.00 %	133.74 %	3 Dokumen	Rp 26,396,570.00	50.00 %	36.66 %	Badan Pendapatan Daerah
16		X	XX	01	2.01	0002 Koordinasi dan Penyusunan Dokumen RKA-SKPD	Jumlah Dokumen RKA-SKPD dan Laporan Hasil Koordinasi Penyusunan Dokumen RKA-SKPD	9 Dokumen	Rp 72,000,000.00	2 Dokumen	Rp 7,379,480.00	1 Dokumen	Rp 12,000,000.00	0 Dokumen	Rp 5,922,000.00	0 Dokumen	Rp 0	0 Dokumen	Rp 0	1 Dokumen	Rp 4,690,600.00	1 Dokumen	Rp 10,612,600.00	100.00 %	88.44 %	3 Dokumen	Rp 17,992,080.00	33.33 %	24.99 %	Badan Pendapatan Daerah
17		X	XX	01	2.01	0003 Koordinasi dan Penyusunan Dokumen Perubahan RKA-SKPD	Jumlah Dokumen Perubahan RKA-SKPD dan Laporan Hasil Koordinasi Penyusunan Dokumen Perubahan RKA-SKPD	10 Dokumen	Rp 72,000,000.00	2 Dokumen	Rp 9,551,850.00	2 Dokumen	Rp 12,000,000.00	0 Dokumen	Rp 0	1 Dokumen	Rp 4,628,700.00	0 Dokumen	Rp 2,120,100.00	1 Dokumen	Rp 3,100,000.00	2 Dokumen	Rp 9,848,800.00	100.00 %	82.07 %	4 Dokumen	Rp 19,400,650.00	40.00 %	26.95 %	Badan Pendapatan Daerah
18		X	XX	01	2.01	0004 Koordinasi dan Penyusunan DPA-SKPD	Jumlah Dokumen DPA-SKPD dan Laporan Hasil Koordinasi Penyusunan Dokumen DPA-SKPD	9 Dokumen	Rp 72,000,000.00	2 Dokumen	Rp 6,625,800.00	1 Dokumen	Rp 0	0 Dokumen	Rp 0	1 Dokumen	Rp 5,922,000.00	0 Dokumen	Rp 0	0 Dokumen	Rp 2,621,600.00	1 Dokumen	Rp 8,543,600.00	100.00 %	0.00 %	3 Dokumen	Rp 15,169,400.00	33.33 %	21.07 %	Badan Pendapatan Daerah
19		X	XX	01	2.01	0005 Koordinasi dan Penyusunan Perubahan DPA-SKPD	Jumlah Dokumen Perubahan DPA-SKPD dan Laporan Hasil Koordinasi Penyusunan Dokumen Perubahan DPA-SKPD	10 Dokumen	Rp 72,000,000.00	2 Dokumen	Rp 6,586,210.00	2 Dokumen	Rp 12,000,000.00	0 Dokumen	Rp 0	1 Dokumen	Rp 3,046,000.00	0 Dokumen	Rp 1,809,100.00	1 Dokumen	Rp 4,340,000.00	2 Dokumen	Rp 9,195,100.00	100.00 %	76.63 %	4 Dokumen	Rp 15,781,310.00	40.00 %	21.92 %	Badan Pendapatan Daerah
20		X	XX	01	2.01	0006 Koordinasi dan Penyusunan Laporan Capaian Kinerja dan Ikhtisar Realisasi Kinerja SKPD	Jumlah Laporan Capaian Kinerja dan Ikhtisar Realisasi Kinerja SKPD dan Laporan Hasil Koordinasi Penyusunan Laporan Capaian Kinerja dan Ikhtisar Realisasi Kinerja SKPD	10 Laporan	Rp 72,000,000.00	3 Laporan	Rp 8,890,210.00	2 Laporan	Rp 12,000,000.00	0 Laporan	Rp 0	1 Laporan	Rp 7,607,500.00	0 Laporan	Rp 6,988,000.00	1 Laporan	Rp 0	2 Laporan	Rp 14,595,500.00	100.00 %	121.63 %	5 Laporan	Rp 23,485,710.00	50.00 %	32.62 %	Badan Pendapatan Daerah
		X	**XX**	**01**	**2.02**	**Administrasi Keuangan Perangkat Daerah**	**Persentase pemenuhan administrasi keuangan perangkat daerah**	**100 %**	**Rp 22,991,073,965.00**	**20.67 %**	**Rp 6,973,876,928.00**	**100 %**	**Rp 4,818,067,848.00**	**0.00 %**	**Rp 497,815,935.00**	**55.56 %**	**Rp 1,609,322,152.00**	**28.57 %**	**Rp 719,342,436.00**	**11.11 %**	**Rp 1,138,841,381.00**	**95.24 %**	**Rp 3,965,321,904.00**	**95.24 %**	**82.30 %**	**115.91 %**	**Rp 10,939,198,832.00**	**115.91 %**	**47.58 %**	**Badan Pendapatan Daerah**
21		X	XX	01	2.02	0001 Penyediaan Gaji dan Tunjangan ASN	Jumlah Orang yang Menerima Gaji dan Tunjangan ASN	170 Orang/bulan	Rp 22,546,073,965.00	35 Orang/bulan	Rp 3,561,832,588.00	35 Orang/bulan	Rp 4,728,067,848.00	0 Orang/bulan	Rp 484,167,135.00	0 Orang/bulan	Rp 1,582,965,152.00	30 Orang/bulan	Rp 705,214,936.00	0 Orang/bulan	Rp 1,104,041,181.00	30 Orang/bulan	Rp 3,876,388,404.00	85.71 %	81.99 %	65 Orang/bulan	Rp 7,438,220,992.00	38.24 %	32.99 %	Badan Pendapatan Daerah
22		X	XX	01	2.02	0003 Pelaksanaan Penatausahaan dan Penyiapan/Verifikasi Keuangan SKPD	Jumlah Dokumen Penatausahaan dan Penyiapan/Verifikasi Keuangan SKPD	5 Dokumen	Rp 375,000,000.00	1 Dokumen	Rp 69,797,120.00	1 Dokumen	Rp 75,000,000.00	0 Dokumen	Rp 10,207,000.00	1 Dokumen	Rp 24,427,000.00	0 Dokumen	Rp 13,377,500.00	0 Dokumen	Rp 30,983,000.00	1 Dokumen	Rp 78,994,500.00	100.00 %	105.33 %	2 Dokumen	Rp 148,791,620.00	40.00 %	39.68 %	Badan Pendapatan Daerah
23		X	XX	01	2.02	0005 Koordinasi dan Penyusunan Laporan Keuangan Akhir Tahun SKPD	Jumlah Laporan Keuangan Akhir Tahun SKPD dan Laporan Hasil Koordinasi Penyusunan Laporan Keuangan Akhir Tahun SKPD	14 Laporan	Rp 70,000,000.00	0 Laporan	Rp 0	3 Laporan	Rp 15,000,000.00	0 Laporan	Rp 3,441,800.00	2 Laporan	Rp 1,930,000.00	0 Laporan	Rp 750,000.00	1 Laporan	Rp 3,817,200.00	3 Laporan	Rp 9,939,000.00	100.00 %	66.26 %	3 Laporan	Rp 9,939,000.00	21.43 %	14.20 %	Badan Pendapatan Daerah
		X	**XX**	**01**	**2.03**	**Administrasi Barang Milik Daerah pada Perangkat Daerah**	**Persentase pemenuhan barang milik daerah pada perangkat daerah**	**85 %**	**Rp 240,000,000.00**	**18.18 %**	**Rp 76,547,000.00**	**85 %**	**Rp 50,000,000.00**	**0.00 %**	**Rp 3,000,000.00**	**50.00 %**	**Rp 11,300,000.00**	**0.00 %**	**Rp 7,555,500.00**	**0.00 %**	**Rp 13,300,000.00**	**50.00 %**	**Rp 35,155,500.00**	**58.82 %**	**70.31 %**	**68.18 %**	**Rp 111,702,500.00**	**68.18 %**	**46.54 %**	**Badan Pendapatan Daerah**
24		X	XX	01	2.03	0001 Penyusunan Perencanaan Kebutuhan Barang Milik Daerah SKPD	Jumlah Rencana Kebutuhan Barang Milik Daerah SKPD	10 Dokumen	Rp 0	0 Dokumen	Rp 0	2 Dokumen	Rp 0	0 Dokumen	Rp 0	0 Dokumen	Rp 0	0 Dokumen	Rp 0	0 Dokumen	Rp 0	0 Dokumen	Rp 0	0.00 %	0.00 %	0 Dokumen	Rp 0	0.00 %	0.00 %	Badan Pendapatan Daerah
25		X	XX	01	2.03	0006 Penatausahaan Barang Milik Daerah pada SKPD	Jumlah Laporan Penatausahaan Barang Milik Daerah pada SKPD	11 Laporan	Rp 240,000,000.00	2 Laporan	Rp 37,697,000.00	2 Laporan	Rp 50,000,000.00	0 Laporan	Rp 3,000,000.00	2 Laporan	Rp 11,300,000.00	0 Laporan	Rp 7,555,500.00	0 Laporan	Rp 13,300,000.00	2 Laporan	Rp 35,155,500.00	100.00 %	70.31 %	4 Laporan	Rp 72,852,500.00	36.36 %	30.36 %	Badan Pendapatan Daerah
		X	**XX**	**01**	**2.05**	**Administrasi Kepegawaian Perangkat Daerah**	**Persentase pemenuhan kepegawaian perangkat daerah**	**85 %**	**Rp 0**	**0.00 %**	**Rp 0**	**85 %**	**Rp 25,000,000.00**	**0.00 %**	**Rp 0**	**0.00 %**	**Rp 0**	**0.00 %**	**Rp 0**	**0.00 %**	**Rp 0**	**0.00 %**	**Rp 0**	**0.00 %**	**0.00 %**	**0.00 %**	**Rp 0**	**0.00 %**	**0.00 %**	**Badan Pendapatan Daerah**
26		X	XX	01	2.05	0009 Pendidikan dan Pelatihan Pegawai Berdasarkan Tugas dan Fungsi	Jumlah Pegawai Berdasarkan Tugas dan Fungsi yang Mengikuti Pendidikan dan Pelatihan	10 Orang	Rp 0	0 Orang	Rp 0	2 Orang	Rp 25,000,000.00	0 Orang	Rp 0	0 Orang	Rp 0	0 Orang	Rp 0	0 Orang	Rp 0	0 Orang	Rp 0	0.00 %	0.00 %	0 Orang	Rp 0	0.00 %	0.00 %	Badan Pendapatan Daerah
		X	**XX**	**01**	**2.06**	**Administrasi Umum Perangkat Daerah**	**Persentase pemenuhan administrasi umum**	**85 %**	**Rp 3,249,933,699.00**	**23.61 %**	**Rp 1,160,328,218.00**	**85 %**	**Rp 721,565,864.00**	**4.17 %**	**Rp 36,515,500.00**	**30.28 %**	**Rp 52,594,800.00**	**17.98 %**	**Rp 294,803,600.00**	**31.19 %**	**Rp 907,653,800.00**	**83.61 %**	**Rp 1,291,567,700.00**	**98.37 %**	**179.00 %**	**107.22 %**	**Rp 2,451,895,918.00**	**107.22 %**	**75.44 %**	**Badan Pendapatan Daerah**
27		X	XX	01	2.06	0001 Penyediaan Komponen Instalasi Listrik/Penerangan Bangunan Kantor	Jumlah Paket Komponen Instalasi Listrik/Penerangan Bangunan Kantor yang Disediakan	101 Paket	Rp 15,000,000.00	4 Paket	Rp 3,000,000.00	4 Paket	Rp 3,000,000.00	0 Paket	Rp 1,410,000.00	0 Paket	Rp 0	1 Paket	Rp 1,590,000.00	3 Paket	Rp 0	4 Paket	Rp 3,000,000.00	100.00 %	100.00 %	8 Paket	Rp 6,000,000.00	7.92 %	40.00 %	Badan Pendapatan Daerah
28		X	XX	01	2.06	0002 Penyediaan Peralatan dan Perlengkapan Kantor	Jumlah Paket Peralatan dan Perlengkapan Kantor yang Disediakan	105 Paket	Rp 835,000,000.00	6 Paket	Rp 118,210,000.00	5 Paket	Rp 190,000,000.00	0 Paket	Rp 1,930,000.00	2 Paket	Rp 13,838,000.00	1 Paket	Rp 135,493,000.00	0 Paket	Rp 793,020,000.00	3 Paket	Rp 944,281,000.00	60.00 %	496.99 %	9 Paket	Rp 1,062,491,000.00	8.57 %	127.24 %	Badan Pendapatan Daerah
29		X	XX	01	2.06	0004 Penyediaan Bahan Logistik Kantor	Jumlah Paket Bahan Logistik Kantor yang Disediakan	133 Paket	Rp 510,000,000.00	12 Paket	Rp 114,130,420.00	12 Paket	Rp 110,000,000.00	3 Paket	Rp 32,423,500.00	3 Paket	Rp 25,748,800.00	0 Paket	Rp 5,791,600.00	3 Paket	Rp 41,304,000.00	9 Paket	Rp 105,267,900.00	75.00 %	95.70 %	21 Paket	Rp 219,398,320.00	15.79 %	43.02 %	Badan Pendapatan Daerah
30		X	XX	01	2.06	0005 Penyediaan Barang Cetakan dan Penggandaan	Jumlah Paket Barang Cetakan dan Penggandaan yang Disediakan	97 Paket	Rp 835,872,800.00	2 Paket	Rp 100,653,000.00	3 Paket	Rp 181,468,200.00	0 Paket	Rp 0	2 Paket	Rp 10,000,000.00	0 Paket	Rp 107,790,000.00	0 Paket	Rp 18,300,000.00	2 Paket	Rp 136,090,000.00	66.67 %	74.99 %	4 Paket	Rp 236,743,000.00	4.12 %	28.32 %	Badan Pendapatan Daerah
31		X	XX	01	2.06	0006 Penyediaan Bahan Bacaan dan Peraturan Perundang-undangan	Jumlah Dokumen Bahan Bacaan dan Peraturan Perundang-Undangan yang Disediakan	112 Dokumen	Rp 216,600,000.00	4 Dokumen	Rp 9,000,000.00	4 Dokumen	Rp 64,400,000.00	0 Dokumen	Rp 752,000.00	2 Dokumen	Rp 3,008,000.00	0 Dokumen	Rp 0	0 Dokumen	Rp 3,736,000.00	4 Dokumen	Rp 9,000,000.00	100.00 %	13.98 %	8 Dokumen	Rp 18,000,000.00	7.14 %	8.31 %	Badan Pendapatan Daerah
32		X	XX	01	2.06	0009 Penyelenggaraan Rapat Koordinasi dan Konsultasi SKPD	Jumlah Laporan Penyelenggaraan Rapat Koordinasi dan Konsultasi SKPD	350 Laporan	Rp 837,460,899.00	70 Laporan	Rp 138,720,000.00	70 Laporan	Rp 172,697,664.00	0 Laporan	Rp 0	0 Laporan	Rp 0	44 Laporan	Rp 42,635,000.00	26 Laporan	Rp 51,293,800.00	70 Laporan	Rp 93,928,800.00	100.00 %	54.39 %	140 Laporan	Rp 232,648,800.00	40.00 %	27.78 %	Badan Pendapatan Daerah
		X	**XX**	**01**	**2.07**	**Pengadaan Barang Milik Daerah Penunjang Urusan Pemerintah Daerah**	**Jumlah pengadaan BMD**	**10 Unit**	**Rp 0**	**0.00 %**	**Rp 0**	**3 Unit**	**Rp 25,000,000.00**	**0.00 %**	**Rp 0**	**0.00 %**	**Rp 0**	**0.00 %**	**Rp 0**	**0.00 %**	**Rp 0**	**0.00 %**	**Rp 0**	**0.00 %**	**0.00 %**	**0.00 %**	**Rp 0**	**0.00 %**	**0.00 %**	**Badan Pendapatan Daerah**
33		X	XX	01	2.07	0002 Pengadaan Kendaraan Dinas Operasional atau Lapangan	Jumlah Unit Kendaraan Dinas Operasional atau Lapangan yang Disediakan	9 Unit	Rp 0	0 Unit	Rp 0	2 Unit	Rp 25,000,000.00	0 Unit	Rp 0	0 Unit	Rp 0	0 Unit	Rp 0	0 Unit	Rp 0	0 Unit	Rp 0	0.00 %	0.00 %	0 Unit	Rp 0	0.00 %	0.00 %	Badan Pendapatan Daerah
34		X	XX	01	2.07	0009 Pengadaan Gedung Kantor atau Bangunan Lainnya	Jumlah Unit Gedung Kantor atau Bangunan Lainnya yang Disediakan	1 Unit	Rp 0	0 Unit	Rp 0	0 Unit	Rp 0	0 Unit	Rp 0	0 Unit	Rp 0	0 Unit	Rp 0	0 Unit	Rp 0	0 Unit	Rp 0	0.00 %	0.00 %	0 Unit	Rp 0	0.00 %	0.00 %	Badan Pendapatan Daerah
		X	**XX**	**01**	**2.08**	**Penyediaan Jasa Penunjang Urusan Pemerintahan Daerah**	**Persentase pemenuhan jasa penunjang**	**85 %**	**Rp 1,851,000,000.00**	**25.00 %**	**Rp 650,855,245.00**	**85 %**	**Rp 365,500,000.00**	**6.25 %**	**Rp 28,694,393.00**	**25.00 %**	**Rp 123,841,536.00**	**12.50 %**	**Rp 33,912,998.00**	**25.00 %**	**Rp 180,766,618.00**	**68.75 %**	**Rp 367,215,545.00**	**80.88 %**	**100.47 %**	**93.75 %**	**Rp 1,018,070,790.00**	**93.75 %**	**55.00 %**	**Badan Pendapatan Daerah**
35		X	XX	01	2.08	0001 Penyediaan Jasa Surat Menyurat	Jumlah Laporan Penyediaan Jasa Surat Menyurat	60 Laporan	Rp 0	0 Laporan	Rp 0	12 Laporan	Rp 500,000.00	0 Laporan	Rp 0	0 Laporan	Rp 0	0 Laporan	Rp 0	0 Laporan	Rp 0	0 Laporan	Rp 0	0.00 %	0.00 %	0 Laporan	Rp 0	0.00 %	0.00 %	Badan Pendapatan Daerah
36		X	XX	01	2.08	0002 Penyediaan Jasa Komunikasi, Sumber Daya Air dan Listrik	Jumlah Laporan Penyediaan Jasa Komunikasi, Sumber Daya Air dan Listrik yang Disediakan	60 Laporan	Rp 560,000,000.00	12 Laporan	Rp 93,831,130.00	12 Laporan	Rp 110,000,000.00	3 Laporan	Rp 9,344,393.00	3 Laporan	Rp 27,453,336.00	3 Laporan	Rp 15,962,998.00	3 Laporan	Rp 42,264,818.00	12 Laporan	Rp 95,025,545.00	100.00 %	86.39 %	24 Laporan	Rp 188,856,675.00	40.00 %	33.72 %	Badan Pendapatan Daerah

No	Sasaran	Kode					Urusan / Bidang Urusan Pemerintahan Daerah dan Program / Kegiatan / Sub Kegiatan	Indikator Kinerja Program (outcome) / Kegiatan (output) / Sub Kegiatan (sub-	Target Akhir Renstra Tahun RPJM/Renstra (2021-2026)		Realisasi Capaian Kinerja RKPD sampai dengan Tahun sebelumnya (2023)		Target Kinerja & Anggaran RKPD Tahun yang dievaluasi (2024)		Realisasi Kinerja Pada Triwulan (2024)								Realisasi Capaian Kinerja & Anggaran RKPD Tahun yang dievaluasi (2024)		Tingkat Capaian Kinerja & Realisasi		Realisasi Kinerja & Anggaran RPJM/Renstra s/d Tahun yang dievaluasi		Tingkat Capaian Kinerja & Realisasi		Perangkat Daerah Penanggung Jawab
															I		II		III		IV									
1	2	3					4	5	6		7		8		9		10		11		12		13 = (9 + 10 + 11 + 12)		14 = (13 / 8 * 100) %		15 = (7 + 13)		16 = (15 / 6 * 100) %		17
									K	Rp	K	Rp	K	Rp	K	Rp	K	Rp	K	Rp	K	Rp	K	Rp	K (%)	Rp (%)	K	Rp	K (%)	Rp (%)	
37		X	XX	01	2.08	0003	Penyediaan Jasa Peralatan dan Perlengkapan Kantor	Jumlah Laporan Penyediaan Jasa Peralatan dan Perlengkapan Kantor yang Disediakan	20 Laporan	Rp 161,000,000.00	4 Laporan	Rp 68,305,100.00	4 Laporan	Rp 30,000,000.00	0 Laporan	Rp 0	2 Laporan	Rp 4,238,200.00	0 Laporan	Rp 0	2 Laporan	Rp 48,751,800.00	4 Laporan	Rp 52,990,000.00	100.00 %	176.63 %	8 Laporan	Rp 121,295,100.00	40.00 %	75.34 %	Badan Pendapatan Daerah
38		X	XX	01	2.08	0004	Penyediaan Jasa Pelayanan Umum Kantor	Jumlah Laporan Penyediaan Jasa Pelayanan Umum Kantor yang Disediakan	60 Laporan	Rp 1,130,000,000.00	12 Laporan	Rp 191,500,000.00	12 Laporan	Rp 225,000,000.00	0 Laporan	Rp 19,350,000.00	3 Laporan	Rp 92,150,000.00	3 Laporan	Rp 17,950,000.00	3 Laporan	Rp 89,750,000.00	9 Laporan	Rp 219,200,000.00	75.00 %	97.42 %	21 Laporan	Rp 410,700,000.00	35.00 %	36.35 %	Badan Pendapatan Daerah
		X	**XX**	**01**	**2.09**		**Pemeliharaan Barang Milik Daerah Penunjang Urusan Pemerintahan Daerah**	**Persentase pemenuhan pemeliharaan BMD**	**85 %**	**Rp 625,000,000.00**	**25.00 %**	**Rp 657,447,823.00**	**85 %**	**Rp 50,000,000.00**	**0.00 %**	**Rp 26,170,000.00**	**6.67 %**	**Rp 223,739,000.00**	**20.00 %**	**Rp 45,547,500.00**	**6.67 %**	**Rp 338,764,000.00**	**33.33 %**	**Rp 634,220,500.00**	**39.22 %**	**1268.44 %**	**58.33 %**	**Rp 1,291,668,323.00**	**58.33 %**	**206.67 %**	**Badan Pendapatan Daerah**
39		X	XX	01	2.09	0002	Penyediaan Jasa Pemeliharaan, Biaya Pemeliharaan, Pajak dan Perizinan Kendaraan Dinas Operasional atau Lapangan	Jumlah Kendaraan Dinas Operasional atau Lapangan yang Dipelihara dan dibayarkan Pajak dan Perizinannya	75 Unit	Rp 280,000,000.00	15 Unit	Rp 235,366,191.00	15 Unit	Rp 0	0 Unit	Rp 26,000,000.00	0 Unit	Rp 29,000,000.00	9 Unit	Rp 45,547,500.00	0 Unit	Rp 111,538,500.00	9 Unit	Rp 212,086,000.00	60.00 %	0.00 %	24 Unit	Rp 447,452,191.00	32.00 %	159.80 %	Badan Pendapatan Daerah
40		X	XX	01	2.09	0009	Pemeliharaan/Rehabilitasi Gedung Kantor dan Bangunan Lainnya	Jumlah Gedung Kantor dan Bangunan Lainnya yang Dipelihara/Direhabilitasi	5 Unit	Rp 0	0 Unit	Rp 0	1 Unit	Rp 50,000,000.00	0 Unit	Rp 0	0 Unit	Rp 0	0 Unit	Rp 0	0 Unit	Rp 0	0 Unit	Rp 0	0.00 %	0.00 %	0 Unit	Rp 0	0.00 %	0.00 %	Badan Pendapatan Daerah
41		X	XX	01	2.09	0010	Pemeliharaan/Rehabilitasi Sarana dan Prasarana Gedung Kantor atau Bangunan Lainnya	Jumlah Sarana dan Prasarana Gedung Kantor atau Bangunan Lainnya yang Dipelihara/Direhabilitasi	25 Unit	Rp 345,000,000.00	5 Unit	Rp 53,088,033.00	5 Unit	Rp 0	0 Unit	Rp 170,000.00	1 Unit	Rp 194,739,000.00	0 Unit	Rp 0	1 Unit	Rp 227,225,500.00	2 Unit	Rp 422,134,500.00	40.00 %	0.00 %	7 Unit	Rp 475,222,533.00	28.00 %	137.75 %	Badan Pendapatan Daerah
														Rata-rata capaian kinerja (%)	**1.85**	**9.47**	**34.01**	**14.01**	**11.24**	**14.35**	**25.57**	**37.10**			**72.68**	**74.92**			**23.75**	**37.00**	
														Predikat kinerja	**SR**	**SR**	**SR**	**SR**	**SR**	**SR**	**SR**	**SR**			**S**	**S**			**SR**	**SR**	

Faktor mendorong keberhasilan kinerja:

Faktor penghambat pencapaian kinerja:

Tindak lanjut yang diperlukan dalam triwulan berikutnya:

Tindak lanjut yang diperlukan dalam Renja Perangkat Daerah berikutnya:

Evaluasi Terhadap Hasil RKPD Perangkat Daerah
Kabupaten Bengkulu Utara
Tahun 2024

No	Sasaran	Kode					Urusan / Bidang Urusan Pemerintahan Daerah dan Program / Kegiatan / Sub	Indikator Kinerja Program (outcome) / Kegiatan (output) /	Target Akhir Renstra Tahun RPJM/Renstra (2021-2026)		Realisasi Capaian Kinerja RKPD sampai dengan Tahun sebelumnya (2023)		Target Kinerja & Anggaran RKPD Tahun yang dievaluasi (2024)		Realisasi Kinerja Pada Triwulan (2024)								Realisasi Capaian Kinerja & Anggaran RKPD Tahun yang dievaluasi (2024)		Tingkat Capaian Kinerja & Realisasi		Realisasi Kinerja & Anggaran RPJM/Renstra s/d Tahun yang dievaluasi		Tingkat Capaian Kinerja & Realisasi		Perangkat Daerah Penanggung Jawab
															I		II		III		IV										
1	2	3					4	5	6		7		8		9		10		11		12		13 = (9 + 10 + 11 + 12)		14 = (13 / 8 * 100) %		15 = (7 + 13)		16 = (15 / 6 * 100) %		17
									K	Rp	K	Rp	K	Rp	K	Rp	K	Rp	K	Rp	K	Rp	K	Rp	K (%)	Rp (%)	K	Rp	K (%)	Rp (%)	
		5					**UNSUR PENUNJANG URUSAN PEMERINTAHAN**																								
		5	03				**KEPEGAWAIAN**																								
		5	03	02			**PROGRAM KEPEGAWAIAN DAERAH**																								
		5	**03**	**02**	**2.01**		**Pengadaan, Pemberhentian dan Informasi Kepegawaian ASN**	**Persentase Penyediaan Data, Pengadaan dan Informasi Kepegawaian ASN**	**86 %**	**Rp 3,635,700,000.00**	**0.00 %**	**Rp 658,722,901.00**	**86 %**	**Rp 616,600,000.00**	**0.00 %**	**Rp 9,351,336.00**	**0.00 %**	**Rp 2,875,000.00**	**50.00 %**	**Rp 78,404,527.00**	**50.00 %**	**Rp 359,938,387.00**	**100.00 %**	**Rp 450,569,250.00**	**116.28 %**	**73.07 %**	**100.00 %**	**Rp 1,109,292,151.00**	**100.00 %**	**30.51 %**	**Badan Kepegawaian dan Pengembangan Sumber Daya Manusia**
1		5	03	02	2.01	0002	Penyusunan Rencana Kebutuhan, Jenis dan Jumlah Jabatan untuk Pelaksanaan Pengadaan ASN	Jumlah Dokumen Hasil Penyusunan Rencana Kebutuhan, Jenis dan Jumlah Jabatan untuk Pelaksanaan Pengadaan ASN	4 Dokumen	Rp 63,200,000.00	1 Dokumen	Rp 9,987,100.00	1 Dokumen	Rp 9,900,000.00	0 Dokumen	Rp 250,000.00	0 Dokumen	Rp 1,000,000.00	1 Dokumen	Rp 7,399,700.00	0 Dokumen	Rp 1,250,000.00	1 Dokumen	Rp 9,899,700.00	100.00 %	100.00 %	2 Dokumen	Rp 19,886,800.00	50.00 %	31.47 %	Badan Kepegawaian dan Pengembangan Sumber Daya Manusia
2		5	03	02	2.01	0003	Koordinasi dan Fasilitasi Pengadaan PNS dan PPPK	Jumlah Dokumen Kegiatan Koordinasi dan Fasilitasi Pengadaan PNS dan PPPK	4 Dokumen	Rp 3,257,200,000.00	1 Dokumen	Rp 453,609,053.00	1 Dokumen	Rp 587,000,000.00	0 Dokumen	Rp 0	0 Dokumen	Rp 1,875,000.00	0 Dokumen	Rp 68,904,827.00	1 Dokumen	Rp 351,058,387.00	1 Dokumen	Rp 421,838,214.00	100.00 %	71.86 %	2 Dokumen	Rp 875,447,267.00	50.00 %	26.88 %	Badan Kepegawaian dan Pengembangan Sumber Daya Manusia
3		5	03	02	2.01	0010	Pengelolaan Sistem Informasi Kepegawaian	Jumlah Dokumen Hasil Pengelolaan Sistem Informasi Kepegawaian	4 Dokumen	Rp 242,300,000.00	1 Dokumen	Rp 6,850,000.00	1 Dokumen	Rp 9,900,000.00	0 Dokumen	Rp 0	0 Dokumen	Rp 0	0 Dokumen	Rp 2,100,000.00	1 Dokumen	Rp 7,630,000.00	1 Dokumen	Rp 9,730,000.00	100.00 %	98.28 %	2 Dokumen	Rp 16,580,000.00	50.00 %	6.84 %	Badan Kepegawaian dan Pengembangan Sumber Daya Manusia
4		5	03	02	2.01	0011	Pengelolaan Data Kepegawaian	Jumlah Dokumen Hasil Pengelolaan Data Kepegawaian	4 Dokumen	Rp 73,000,000.00	1 Dokumen	Rp 9,068,718.00	1 Dokumen	Rp 9,800,000.00	0 Dokumen	Rp 9,101,336.00	0 Dokumen	Rp 0	1 Dokumen	Rp 0	0 Dokumen	Rp 0	1 Dokumen	Rp 9,101,336.00	100.00 %	92.87 %	2 Dokumen	Rp 18,170,054.00	50.00 %	24.89 %	Badan Kepegawaian dan Pengembangan Sumber Daya Manusia
		5	**03**	**02**	**2.02**		**Mutasi dan Promosi ASN**	**Persentase Pelaksanaan Mutasi,Kenaikan pangkat dan Promosi ASN**	**86 %**	**Rp 381,600,000.00**	**0.00 %**	**Rp 207,944,118.00**	**86 %**	**Rp 147,880,000.00**	**0.00 %**	**Rp 3,476,000.00**	**0.00 %**	**Rp 65,807,268.00**	**33.33 %**	**Rp 55,762,817.00**	**66.67 %**	**Rp 16,563,000.00**	**100.00 %**	**Rp 141,609,085.00**	**116.28 %**	**95.76 %**	**100.00 %**	**Rp 349,553,203.00**	**100.00 %**	**91.60 %**	**Badan Kepegawaian dan Pengembangan Sumber Daya Manusia**
5		5	03	02	2.02	0001	Pengelolaan Mutasi ASN	Jumlah Dokumen Hasil Pelaksanaan Mutasi Jabatan Pimpinan Tinggi, Jabatan Administrasi, Jabatan Pelaksana dan Mutasi ASN antar Daerah	4 Dokumen	Rp 69,600,000.00	1 Dokumen	Rp 6,931,700.00	1 Dokumen	Rp 57,880,000.00	0 Dokumen	Rp 1,050,000.00	0 Dokumen	Rp 51,691,700.00	1 Dokumen	Rp 2,734,700.00	0 Dokumen	Rp 0	1 Dokumen	Rp 55,476,400.00	100.00 %	95.85 %	2 Dokumen	Rp 62,408,100.00	50.00 %	89.67 %	Badan Kepegawaian dan Pengembangan Sumber Daya Manusia
6		5	03	02	2.02	0002	Pengelolaan Kenaikan Pangkat ASN	Jumlah Pengelolaan Kenaikan Pangkat ASN	4 Dokumen	Rp 186,400,000.00	1 Dokumen	Rp 39,961,895.00	1 Dokumen	Rp 40,000,000.00	0 Dokumen	Rp 2,176,000.00	0 Dokumen	Rp 6,174,668.00	0 Dokumen	Rp 25,369,857.00	1 Dokumen	Rp 5,228,000.00	1 Dokumen	Rp 38,948,525.00	100.00 %	97.37 %	2 Dokumen	Rp 78,910,420.00	50.00 %	42.33 %	Badan Kepegawaian dan Pengembangan Sumber Daya Manusia
7		5	03	02	2.02	0003	Pengelolaan Promosi ASN	Jumlah Dokumen Hasil Pengelolaan Promosi ASN	4 Dokumen	Rp 125,600,000.00	1 Dokumen	Rp 38,380,530.00	1 Dokumen	Rp 50,000,000.00	0 Dokumen	Rp 250,000.00	0 Dokumen	Rp 7,940,900.00	0 Dokumen	Rp 27,658,260.00	1 Dokumen	Rp 11,335,000.00	1 Dokumen	Rp 47,184,160.00	100.00 %	94.37 %	2 Dokumen	Rp 85,564,690.00	50.00 %	68.12 %	Badan Kepegawaian dan Pengembangan Sumber Daya Manusia
		5	**03**	**02**	**2.03**		**Pengembangan Kompetensi ASN**	**Persentase Peningkatan Kapastitas Kinerja ASN**	**86 %**	**Rp 128,200,000.00**	**0.00 %**	**Rp 45,998,300.00**	**86 %**	**Rp 32,300,000.00**	**0.00 %**	**Rp 500,000.00**	**0.00 %**	**Rp 7,599,900.00**	**78.80 %**	**Rp 9,032,900.00**	**21.20 %**	**Rp 15,167,100.00**	**100.00 %**	**Rp 32,299,900.00**	**116.28 %**	**100.00 %**	**100.00 %**	**Rp 78,298,200.00**	**100.00 %**	**61.08 %**	**Badan Kepegawaian dan Pengembangan Sumber Daya Manusia**
8		5	03	02	2.03	0001	Peningkatan Kapasitas Kinerja ASN	Jumlah ASN yang Meningkat Kanasitasinya	170 Orang	Rp 64,200,000.00	370 Orang	Rp 17,908,800.00	750 Orang	Rp 9,900,000.00	0 Orang	Rp 250,000.00	0 Orang	Rp 3,700,000.00	432 Orang	Rp 4,700,000.00	318 Orang	Rp 1,250,000.00	750 Orang	Rp 9,900,000.00	100.00 %	100.00 %	1120 Orang	Rp 27,808,800.00	658.82 %	43.32 %	Badan Kepegawaian dan Pengembangan Sumber Daya Manusia
9		5	03	02	2.03	0014	Fasilitasi Pengembangan Karir dalam Jabatan Fungsional	Jumlah ASN Jabatan Fungsional yang Mendapatkan Layanan Pengembangan Karir	300 Orang	Rp 64,000,000.00	167 Orang	Rp 9,999,600.00	75 Orang	Rp 22,400,000.00	0 Orang	Rp 250,000.00	0 Orang	Rp 3,899,900.00	75 Orang	Rp 4,332,900.00	0 Orang	Rp 13,917,100.00	75 Orang	Rp 22,399,900.00	100.00 %	100.00 %	242 Orang	Rp 32,399,500.00	80.67 %	50.62 %	Badan Kepegawaian dan Pengembangan Sumber Daya Manusia
		5	**03**	**02**	**2.04**		**Penilaian dan Evaluasi Kinerja Aparatur**	**Persentase Penilaian, Pembinaan Disiplin ASN dan Pemberian Penghargaan**	**86 %**	**Rp 295,400,000.00**	**0.00 %**	**Rp 185,985,726.00**	**86 %**	**Rp 109,600,000.00**	**0.00 %**	**Rp 4,494,000.00**	**0.00 %**	**Rp 28,528,131.00**	**44.50 %**	**Rp 23,853,421.00**	**55.50 %**	**Rp 38,375,600.00**	**100.00 %**	**Rp 95,251,152.00**	**116.28 %**	**86.91 %**	**100.00 %**	**Rp 281,236,878.00**	**100.00 %**	**95.21 %**	**Badan Kepegawaian dan Pengembangan Sumber Daya Manusia**
10		5	03	02	2.04	0002	Pelaksanaan Penilaian dan Evaluasi Kinerja Aparatur	Jumlah Dokumen Hasil Pelaksanaan Penilaian dan Evaluasi Kinerja Aparatur	1 Dokumen	Rp 74,900,000.00	1 Dokumen	Rp 38,321,076.00	1 Dokumen	Rp 49,900,000.00	0 Dokumen	Rp 3,394,000.00	0 Dokumen	Rp 13,329,400.00	0 Dokumen	Rp 19,263,421.00	1 Dokumen	Rp 8,994,600.00	1 Dokumen	Rp 44,981,421.00	100.00 %	90.14 %	2 Dokumen	Rp 83,302,497.00	200.00 %	111.22 %	Badan Kepegawaian dan Pengembangan Sumber Daya Manusia
11		5	03	02	2.04	0004	Pengelolaan Pemberian Penghargaan bagi Pegawai	Jumlah ASN yang Diberikan Penghargaan	530 Orang	Rp 49,400,000.00	100 Orang	Rp 26,747,200.00	100 Orang	Rp 19,900,000.00	0 Orang	Rp 250,000.00	0 Orang	Rp 1,704,000.00	78 Orang	Rp 1,000,000.00	22 Orang	Rp 11,578,100.00	100 Orang	Rp 14,532,100.00	100.00 %	73.03 %	200 Orang	Rp 41,279,300.00	37.74 %	83.56 %	Badan Kepegawaian dan Pengembangan Sumber Daya Manusia
12		5	03	02	2.04	0007	Pembinaan Disiplin ASN	Jumlah ASN yang Mendapatkan Pembinaan Kedisiplinan	20 Orang	Rp 67,500,000.00	5 Orang	Rp 15,000,400.00	5 Orang	Rp 29,900,000.00	0 Orang	Rp 350,000.00	0 Orang	Rp 9,644,731.00	5 Orang	Rp 1,690,000.00	0 Orang	Rp 15,302,900.00	5 Orang	Rp 26,987,631.00	100.00 %	90.26 %	10 Orang	Rp 41,988,031.00	50.00 %	62.20 %	Badan Kepegawaian dan Pengembangan Sumber Daya Manusia
13		5	03	02	2.04	0008	Pengelolaan Penyelesaian Pelanggaran Disiplin ASN	Jumlah Laporan Hasil Pengelolaan Penyelesaian Pelanggaran Disiplin ASN	4 Laporan	Rp 103,600,000.00	1 Laporan	Rp 15,854,750.00	1 Laporan	Rp 9,900,000.00	0 Laporan	Rp 500,000.00	0 Laporan	Rp 3,850,000.00	0 Laporan	Rp 1,900,000.00	1 Laporan	Rp 2,500,000.00	1 Laporan	Rp 8,750,000.00	100.00 %	88.38 %	2 Laporan	Rp 24,604,750.00	50.00 %	23.75 %	Badan Kepegawaian dan Pengembangan Sumber Daya Manusia
														Rata-rata capaian kinerja (%)	**0.00**	**9.31**	**0.00**	**22.48**	**48.89**	**28.19**	**51.11**	**31.74**			**100.00**	**91.72**			**109.79**	**51.14**	
														Predikat kinerja	**SR**	**SR**	**SR**	**SR**	**SR**	**SR**	**R**	**SR**			**ST**	**ST**			**UNK**	**R**	
		5	**04**				**PENDIDIKAN DAN PELATIHAN**																								
	Meningkatkan Kualitas layanan Publik	**5**	**04**	**02**			**PROGRAM PENGEMBANGAN SUMBER DAYA MANUSIA**	**Persentase Pejabat yang memiliki Kompetensi manajerial;**	**0 %**	**Rp 0**		**Rp 398,536,660.00**	**27 %**	**Rp 638,700,000.00**		**Rp 925,000.00**		**Rp 139,838,800.00**		**Rp 58,739,000.00**		**Rp 962,524,772.00**		**Rp 1,162,027,572.00**		**181.94 %**		**Rp 1,560,564,232.00**		**0.00 %**	**Badan Kepegawaian dan Pengembangan Sumber Daya Manusia**
		5	**04**	**02**	**2.02**		**Sertifikasi, Kelembagaan, Pengembangan Kompetensi Manajerial dan Fungsional**	**Persentase Peningkatan pengembangan Kompetensi manajerial dan Fungsional ASN**	**86 %**	**Rp 3,440,200,000.00**	**0.00 %**	**Rp 1,181,818,785.00**	**86 %**	**Rp 1,187,635,000.00**	**0.00 %**	**Rp 925,000.00**	**0.00 %**	**Rp 139,838,800.00**	**0.00 %**	**Rp 58,739,000.00**	**100.00 %**	**Rp 962,524,772.00**	**100.00 %**	**Rp 1,162,027,572.00**	**116.28 %**	**97.84 %**	**100.00 %**	**Rp 2,343,846,357.00**	**100.00 %**	**68.13 %**	**Badan Kepegawaian dan Pengembangan Sumber Daya Manusia**
14		5	04	02	2.02	0007	Penyelenggaraan Pengembangan Kompetensi bagi Pimpinan Daerah, Jabatan Pimpinan Tinggi, Jabatan Fungsional, Kepemimpinan, dan Prajabatan	Jumlah Laporan Hasil Penyelenggaraan Pengembangan Kompetensi bagi Pimpinan Daerah, Jabatan Pimpinan Tinggi, Jabatan Fungsional, Kepemimpinan, dan Prajabatan	4 Laporan	Rp 1,579,900,000.00	1 Laporan	Rp 388,970,660.00	1 Laporan	Rp 409,540,000.00	0 Laporan	Rp 925,000.00	0 Laporan	Rp 139,838,800.00	0 Laporan	Rp 58,739,000.00	1 Laporan	Rp 199,187,140.00	1 Laporan	Rp 398,689,940.00	100.00 %	97.35 %	2 Laporan	Rp 787,660,600.00	50.00 %	49.86 %	Badan Kepegawaian dan Pengembangan Sumber Daya Manusia
15		5	04	02	2.02	0008	Pembinaan, Pengoordinasian, Fasilitasi, Pemantauan, Evahuasi, dan Pelaporan Pelaksanaan Sertifikasi, Pengelolaan Kelembagaan dan Tenaga Pengembang Kompetensi, Pengelolaan Sumber Belajar, dan Kerja Sama, serta Pengembangan Kompetensi Pimpinan Daerah, Jabat	Jumlah Dokumen Hasil Pembinaan, Koordinasi, Fasilitasi, Pemantauan, Evahuasi, dan Pelaporan Pelaksanaan Sertifikasi, Pengelolaan Kelembagaan dan Tenaga Pengembang Kompetensi, Pengelolaan Sumber Belajar, dan Kerja Sama	4 Dokumen	Rp 1,860,300,000.00	1 Dokumen	Rp 9,566,000.00	1 Dokumen	Rp 778,095,000.00	0 Dokumen	Rp 0	0 Dokumen	Rp 0	0 Dokumen	Rp 0	1 Dokumen	Rp 763,337,632.00	1 Dokumen	Rp 763,337,632.00	100.00 %	98.10 %	2 Dokumen	Rp 772,903,632.00	50.00 %	41.55 %	Badan Kepegawaian dan Pengembangan Sumber Daya Manusia
														Rata-rata capaian kinerja (%)	**0.00**	**0.11**	**0.00**	**17.07**	**0.00**	**7.17**	**100.00**	**73.37**			**100.00**	**97.73**			**50.00**	**45.70**	
														Predikat kinerja	**SR**	**SR**	**SR**	**SR**	**SR**	**SR**	**ST**	**S**			**ST**	**ST**			**SR**	**SR**	
		X					**NON URUSAN**																								
	Meningkatnya Akuntabilitas Penyelenggaraan Pemerintahan	**X**	**XX**				**URUSAN PEMERINTAHAN BIDANG XX**																								
		X	**XX**	**01**			**PROGRAM PENUNJANG URUSAN PEMERINTAHAN DAERAH KABUPATEN/KOTA**	**Persentase pemenuhan kebutuhan penunjang Perangkat Daerah**	**86 %**	**Rp 0**		**Rp 3,065,796,592.00**	**86 %**	**Rp 4,218,648,423.00**		**Rp 637,099,658.00**		**Rp 943,220,077.00**		**Rp 877,421,164.00**		**Rp 1,116,608,154.00**		**Rp 3,574,349,053.00**		**84.73 %**		**Rp 6,640,145,645.00**		**0.00 %**	**Badan Kepegawaian dan Pengembangan Sumber Daya Manusia**
		X	**XX**	**01**	**2.01**		**Perencanaan, Penganggaran, dan Evaluasi Kinerja Perangkat Daerah**	**Persentase Pemenuhan Dokumen Perencanaan, Penganggaran dan Evaluasi Kinerja Perangkat Daerah**	**80 %**	**Rp 341,300,000.00**	**0.00 %**	**Rp 122,406,010.00**	**80 %**	**Rp 54,500,000.00**	**40.00 %**	**Rp 1,000,000.00**	**0.00 %**	**Rp 18,130,600.00**	**60.00 %**	**Rp 13,166,400.00**	**0.00 %**	**Rp 14,214,000.00**	**100.00 %**	**Rp 46,511,000.00**	**125.00 %**	**85.34 %**	**100.00 %**	**Rp 168,917,010.00**	**100.00 %**	**49.49 %**	**Badan Kepegawaian dan Pengembangan Sumber Daya Manusia**
16		X	XX	01	2.01	0001	Penyusunan Dokumen Perencanaan Perangkat Daerah	Jumlah Dokumen Perencanaan Perangkat Daerah	6 Dokumen	Rp 84,200,000.00	2 Dokumen	Rp 13,486,900.00	2 Dokumen	Rp 14,900,000.00	0 Dokumen	Rp 500,000.00	0 Dokumen	Rp 3,414,000.00	2 Dokumen	Rp 6,629,000.00	0 Dokumen	Rp 3,511,000.00	2 Dokumen	Rp 14,054,000.00	100.00 %	94.32 %	4 Dokumen	Rp 27,540,900.00	66.67 %	32.71 %	Badan Kepegawaian dan Pengembangan Sumber Daya Manusia
17		X	XX	01	2.01	0002	Koordinasi dan Penyusunan Dokumen RKA-SKPD	Jumlah Dokumen RKA-SKPD dan Laporan Hasil Koordinasi Penyusunan Dokumen RKA-SKPD	4 Dokumen	Rp 74,000,000.00	1 Dokumen	Rp 9,441,400.00	1 Dokumen	Rp 9,900,000.00	1 Dokumen	Rp 250,000.00	0 Dokumen	Rp 3,161,000.00	0 Dokumen	Rp 1,927,000.00	0 Dokumen	Rp 4,238,000.00	1 Dokumen	Rp 9,576,000.00	100.00 %	96.73 %	2 Dokumen	Rp 19,017,400.00	50.00 %	25.70 %	Badan Kepegawaian dan Pengembangan Sumber Daya Manusia
18		X	XX	01	2.01	0004	Koordinasi dan Penyusunan DPA-SKPD	Jumlah Dokumen DPA-SKPD dan Laporan Hasil Koordinasi Penyusunan Dokumen DPA-SKPD	4 Dokumen	Rp 61,100,000.00	1 Dokumen	Rp 6,799,000.00	1 Dokumen	Rp 9,900,000.00	1 Dokumen	Rp 0	0 Dokumen	Rp 3,171,600.00	0 Dokumen	Rp 2,600,400.00	0 Dokumen	Rp 3,732,000.00	1 Dokumen	Rp 9,504,000.00	100.00 %	96.00 %	2 Dokumen	Rp 16,303,000.00	50.00 %	26.68 %	Badan Kepegawaian dan Pengembangan Sumber Daya Manusia
19		X	XX	01	2.01	0006	Koordinasi dan Penyusunan Laporan Capaian Kinerja dan Ikhtisar Realisasi Kinerja SKPD	Jumlah Laporan Capaian Kinerja dan Ikhtisar Realisasi Kinerja SKPD dan Laporan Hasil Koordinasi Penyusunan Laporan Capaian Kinerja dan Ikhtisar Realisasi Kinerja SKPD	4 Laporan	Rp 61,200,000.00	0 Laporan	Rp 0	1 Laporan	Rp 9,900,000.00	0 Laporan	Rp 0	0 Laporan	Rp 3,477,000.00	1 Laporan	Rp 0	0 Laporan	Rp 0	1 Laporan	Rp 3,477,000.00	100.00 %	35.12 %	1 Laporan	Rp 3,477,000.00	25.00 %	5.68 %	Badan Kepegawaian dan Pengembangan Sumber Daya Manusia
20		X	XX	01	2.01	0007	Evaluasi Kinerja Perangkat Daerah	Jumlah Laporan Evahuasi Kinerja Perangkat Daerah	5 Laporan	Rp 60,800,000.00	2 Laporan	Rp 9,928,350.00	2 Laporan	Rp 9,900,000.00	0 Laporan	Rp 250,000.00	0 Laporan	Rp 4,907,000.00	2 Laporan	Rp 2,010,000.00	0 Laporan	Rp 2,733,000.00	2 Laporan	Rp 9,900,000.00	100.00 %	100.00 %	4 Laporan	Rp 19,828,350.00	80.00 %	32.61 %	Badan Kepegawaian dan Pengembangan Sumber Daya Manusia

No	Sasaran	Kode					Urusan / Bidang Urusan Pemerintahan Daerah dan Program / Kegiatan / Sub	Indikator Kinerja Program (outcome) / Kegiatan (output) /	Target Akhir Renstra Tahun RPJM/Renstra (2021-2026)		Realisasi Capaian Kinerja RKPD sampai dengan Tahun sebelumnya (2023)		Target Kinerja & Anggaran RKPD Tahun yang dievaluasi (2024)		Realisasi Kinerja Pada Triwulan (2024)								Realisasi Capaian Kinerja & Anggaran RKPD Tahun yang dievaluasi (2024)		Tingkat Capaian Kinerja & Realisasi		Realisasi Kinerja & Anggaran RPJM/Renstra s/d Tahun yang dievaluasi		Tingkat Capaian Kinerja & Realisasi		Perangkat Daerah Penanggung Jawab
															I		II		III		IV										
1	2	3					4	5	6		7		8		9		10		11		12		13 = (9 + 10 + 11 + 12)		14 = (13 / 8 * 100) %		15 = (7 + 13)		16 = (15 / 6 * 100) %		17
									K	Rp	K	Rp	K	Rp	K	Rp	K	Rp	K	Rp	K	Rp	K	Rp	K (%)	Rp (%)	K	Rp	K (%)	Rp (%)	
		X	**XX**	**01**	**2.02**		**Administrasi Keuangan Perangkat Daerah**	**Persentase pemenuhan administrasi keuangan Perangkat Daerah**	**80 %**	**Rp 18,127,793,936.00**	**0.00 %**	**Rp 5,250,613,526.00**	**80 %**	**Rp 2,915,341,000.00**	**0.00 %**	**Rp 571,969,195.00**	**25.00 %**	**Rp 786,712,821.00**	**24.32 %**	**Rp 573,975,501.00**	**75.00 %**	**Rp 574,286,812.00**	**124.32 %**	**Rp 2,506,944,329.00**	**155.41 %**	**85.99 %**	**124.32 %**	**Rp 7,757,557,855.00**	**124.32 %**	**42.79 %**	**Badan Kepegawaian dan Pengembangan Sumber Daya Manusia**
21		X	XX	01	2.02	0001	Penyediaan Gaji dan Tunjangan ASN	Jumlah Orang yang Menerima Gaji dan Tunjangan ASN	36 Orang/bulan	Rp 17,641,090,936.00	37 Orang/bulan	Rp 2,448,886,829.00	37 Orang/bulan	Rp 2,835,218,000.00	0 Orang/bulan	Rp 567,429,195.00	0 Orang/bulan	Rp 758,387,221.00	36 Orang/bulan	Rp 553,173,901.00	37 Orang/bulan	Rp 554,986,812.00	37 Orang/bulan	Rp 2,433,977,129.00	100.00 %	85.85 %	37 Orang/bulan	Rp 4,882,863,958.00	102.78 %	27.68 %	Badan Kepegawaian dan Pengembangan Sumber Daya Manusia
22		X	XX	01	2.02	0003	Pelaksanaan Penatausahaan dan Pengujian/Verifikasi Keuangan SKPD	Jumlah Dokumen Penatausahaan dan Pengujian/Verifikasi Keuangan SKPD	4 Dokumen	Rp 365,103,000.00	0 Dokumen	Rp 0	1 Dokumen	Rp 60,323,000.00	0 Dokumen	Rp 4,240,000.00	0 Dokumen	Rp 21,928,700.00	0 Dokumen	Rp 12,650,000.00	1 Dokumen	Rp 18,100,000.00	1 Dokumen	Rp 56,918,700.00	100.00 %	94.36 %	1 Dokumen	Rp 56,918,700.00	25.00 %	15.59 %	Badan Kepegawaian dan Pengembangan Sumber Daya Manusia
23		X	XX	01	2.02	0005	Koordinasi dan Penyusunan Laporan Keuangan Akhir Tahun SKPD	Jumlah Laporan Keuangan Akhir Tahun SKPD dan Laporan Hasil Koordinasi Penyusunan Laporan Keuangan Akhir Tahun SKPD	4 Laporan	Rp 60,900,000.00	2 Laporan	Rp 9,383,800.00	1 Laporan	Rp 9,900,000.00	0 Laporan	Rp 0	1 Laporan	Rp 3,134,400.00	0 Laporan	Rp 6,351,600.00	0 Laporan	Rp 0	1 Laporan	Rp 9,486,000.00	100.00 %	95.82 %	3 Laporan	Rp 18,869,800.00	75.00 %	30.98 %	Badan Kepegawaian dan Pengembangan Sumber Daya Manusia
24		X	XX	01	2.02	0007	Koordinasi dan Penyusunan Laporan Keuangan Bulanan/ Triwulanan/ Semesteran SKPD	Jumlah Laporan Keuangan Bulanan/ Triwulanan/ Semesteran SKPD dan Laporan Koordinasi Penyusunan Laporan Keuangan Bulanan/Triwulanan/Semesteran SKPD	4 Laporan	Rp 60,700,000.00	2 Laporan	Rp 6,268,800.00	1 Laporan	Rp 9,900,000.00	0 Laporan	Rp 300,000.00	0 Laporan	Rp 3,262,500.00	0 Laporan	Rp 1,800,000.00	1 Laporan	Rp 1,200,000.00	1 Laporan	Rp 6,562,500.00	100.00 %	66.29 %	3 Laporan	Rp 12,831,300.00	75.00 %	21.14 %	Badan Kepegawaian dan Pengembangan Sumber Daya Manusia
		X	**XX**	**01**	**2.03**		**Administrasi Barang Milik Daerah pada Perangkat Daerah**	**Persentase pemenuhan Administrasi BMD Perangkat Daerah**	**86 %**	**Rp 151,400,000.00**	**0.00 %**	**Rp 56,100,000.00**	**86 %**	**Rp 28,650,000.00**	**0.00 %**	**Rp 2,550,000.00**	**0.00 %**	**Rp 6,950,000.00**	**0.00 %**	**Rp 6,950,000.00**	**100.00 %**	**Rp 12,200,000.00**	**100.00 %**	**Rp 28,650,000.00**	**116.28 %**	**100.00 %**	**100.00 %**	**Rp 84,750,000.00**	**100.00 %**	**55.98 %**	**Badan Kepegawaian dan Pengembangan Sumber Daya Manusia**
25		X	XX	01	2.03	0006	Penatausahaan Barang Milik Daerah pada SKPD	Jumlah Laporan Penatausahaan Barang Milik Daerah pada SKPD	1 Laporan	Rp 151,400,000.00	0 Laporan	Rp 0	1 Laporan	Rp 28,650,000.00	0 Laporan	Rp 2,550,000.00	0 Laporan	Rp 6,950,000.00	0 Laporan	Rp 6,950,000.00	1 Laporan	Rp 12,200,000.00	1 Laporan	Rp 28,650,000.00	100.00 %	100.00 %	1 Laporan	Rp 28,650,000.00	100.00 %	18.92 %	Badan Kepegawaian dan Pengembangan Sumber Daya Manusia
		X	**XX**	**01**	**2.05**		**Administrasi Kepegawaian Perangkat Daerah**	**Persentase Pemenuhan Kepegawaian Perangkat Daerah**	**86 %**	**Rp 521,399,950.00**	**0.00 %**	**Rp 506,097,650.00**	**86 %**	**Rp 94,699,950.00**	**0.00 %**	**Rp 23,103,300.00**	**0.00 %**	**Rp 9,487,000.00**	**34.88 %**	**Rp 24,327,000.00**	**65.13 %**	**Rp 34,099,850.00**	**100.00 %**	**Rp 91,017,150.00**	**116.28 %**	**96.11 %**	**100.00 %**	**Rp 597,114,800.00**	**100.00 %**	**114.52 %**	**Badan Kepegawaian dan Pengembangan Sumber Daya Manusia**
26		X	XX	01	2.05	0003	Pendataan dan Pengolahan Administrasi Kepegawaian	Jumlah Dokumen Pendataan dan Pengolahan Administrasi Kepegawaian	4 Dokumen	Rp 61,100,000.00	1 Dokumen	Rp 9,887,450.00	1 Dokumen	Rp 24,900,000.00	0 Dokumen	Rp 0	0 Dokumen	Rp 0	0 Dokumen	Rp 8,650,000.00	1 Dokumen	Rp 16,250,000.00	1 Dokumen	Rp 24,900,000.00	100.00 %	100.00 %	2 Dokumen	Rp 34,787,450.00	50.00 %	56.94 %	Badan Kepegawaian dan Pengembangan Sumber Daya Manusia
27		X	XX	01	2.05	0004	Koordinasi dan Pelaksanaan Sistem Informasi Kepegawaian	Jumlah Dokumen Hasil Koordinasi dan Pelaksanaan Sistem Informasi Kepegawaian	1 Dokumen	Rp 130,000,000.00	1 Dokumen	Rp 19,860,100.00	1 Dokumen	Rp 20,000,000.00	0 Dokumen	Rp 19,753,300.00	0 Dokumen	Rp 0	0 Dokumen	Rp 0	1 Dokumen	Rp 0	1 Dokumen	Rp 19,753,300.00	100.00 %	98.77 %	2 Dokumen	Rp 39,613,400.00	200.00 %	30.47 %	Badan Kepegawaian dan Pengembangan Sumber Daya Manusia
28		X	XX	01	2.05	0005	Monitoring, Evahuasi, dan Penilaian Kinerja Pegawai	Jumlah Dokumen Monitoring, Evahuasi, dan Penilaian Kinerja Pegawai	4 Dokumen	Rp 81,300,000.00	1 Dokumen	Rp 89,899,800.00	1 Dokumen	Rp 9,900,000.00	0 Dokumen	Rp 1,100,000.00	0 Dokumen	Rp 496,000.00	0 Dokumen	Rp 2,250,000.00	1 Dokumen	Rp 3,800,000.00	1 Dokumen	Rp 7,646,000.00	100.00 %	77.23 %	2 Dokumen	Rp 97,545,800.00	50.00 %	119.98 %	Badan Kepegawaian dan Pengembangan Sumber Daya Manusia
29		X	XX	01	2.05	0006	Pemulangan Pegawai yang Pensiun	Jumlah Pegawai Pensiun yang Dipulangkan	640 Orang	Rp 90,699,950.00	156 Orang	Rp 26,944,950.00	160 Orang	Rp 29,999,950.00	0 Orang	Rp 2,000,000.00	0 Orang	Rp 5,306,000.00	119 Orang	Rp 8,850,000.00	41 Orang	Rp 13,799,850.00	160 Orang	Rp 29,955,850.00	100.00 %	99.85 %	316 Orang	Rp 56,900,800.00	49.38 %	62.74 %	Badan Kepegawaian dan Pengembangan Sumber Daya Manusia
30		X	XX	01	2.05	0009	Pendidikan dan Pelatihan Pegawai Berdasarkan Tugas dan Fungsi	Jumlah Pegawai Berdasarkan Tugas dan Fungsi yang Mengikuti Pendidikan dan Pelatihan	4 Orang	Rp 158,300,000.00	0 Orang	Rp 0	1 Orang	Rp 9,900,000.00	0 Orang	Rp 250,000.00	0 Orang	Rp 3,685,000.00	1 Orang	Rp 4,577,000.00	0 Orang	Rp 250,000.00	1 Orang	Rp 8,762,000.00	100.00 %	88.51 %	1 Orang	Rp 8,762,000.00	25.00 %	5.54 %	Badan Kepegawaian dan Pengembangan Sumber Daya Manusia
		X	**XX**	**01**	**2.06**		**Administrasi Umum Perangkat Daerah**	**Persentase Pemenuhan Administrasi Umum**	**86 %**	**Rp 877,100,000.00**	**0.00 %**	**Rp 412,724,317.00**	**86 %**	**Rp 334,600,000.00**	**0.00 %**	**Rp 16,348,441.00**	**0.00 %**	**Rp 56,094,016.00**	**14.29 %**	**Rp 94,625,273.00**	**85.71 %**	**Rp 157,443,470.00**	**100.00 %**	**Rp 324,511,200.00**	**116.28 %**	**96.98 %**	**100.00 %**	**Rp 737,235,517.00**	**100.00 %**	**84.05 %**	**Badan Kepegawaian dan Pengembangan Sumber Daya Manusia**
31		X	XX	01	2.06	0001	Penyediaan Komponen Instalasi Listrik/Penerangan Bangunan Kantor	Jumlah Paket Komponen Instalasi Listrik/Penerangan Bangunan Kantor yang Disediakan	4 Paket	Rp 40,400,000.00	2 Paket	Rp 9,756,400.00	1 Paket	Rp 14,900,000.00	0 Paket	Rp 0	0 Paket	Rp 4,281,100.00	0 Paket	Rp 2,869,000.00	1 Paket	Rp 7,739,300.00	1 Paket	Rp 14,889,400.00	100.00 %	99.93 %	3 Paket	Rp 24,645,800.00	75.00 %	61.00 %	Badan Kepegawaian dan Pengembangan Sumber Daya Manusia
32		X	XX	01	2.06	0002	Penyediaan Peralatan dan Perlengkapan Kantor	Jumlah Paket Peralatan dan Perlengkapan Kantor yang Disediakan	4 Paket	Rp 38,600,000.00	0 Paket	Rp 145,000.00	1 Paket	Rp 76,100,000.00	0 Paket	Rp 0	0 Paket	Rp 0	0 Paket	Rp 2,499,000.00	1 Paket	Rp 71,900,000.00	1 Paket	Rp 74,399,000.00	100.00 %	97.76 %	1 Paket	Rp 74,544,000.00	25.00 %	193.12 %	Badan Kepegawaian dan Pengembangan Sumber Daya Manusia
33		X	XX	01	2.06	0003	Penyediaan Peralatan Rumah Tangga	Jumlah Paket Peralatan Rumah Tangga yang Disediakan	4 Paket	Rp 39,900,000.00	1 Paket	Rp 5,794,500.00	1 Paket	Rp 19,300,000.00	0 Paket	Rp 260,000.00	0 Paket	Rp 0	1 Paket	Rp 3,601,000.00	0 Paket	Rp 15,439,000.00	1 Paket	Rp 19,300,000.00	100.00 %	100.00 %	2 Paket	Rp 25,094,500.00	50.00 %	62.89 %	Badan Kepegawaian dan Pengembangan Sumber Daya Manusia
34		X	XX	01	2.06	0004	Penyediaan Bahan Logistik Kantor	Jumlah Paket Bahan Logistik Kantor yang Disediakan	4 Paket	Rp 177,600,000.00	1 Paket	Rp 44,921,500.00	1 Paket	Rp 45,000,000.00	0 Paket	Rp 3,469,500.00	0 Paket	Rp 3,732,000.00	0 Paket	Rp 16,997,500.00	1 Paket	Rp 19,817,000.00	1 Paket	Rp 44,016,000.00	100.00 %	97.81 %	2 Paket	Rp 88,937,500.00	50.00 %	50.08 %	Badan Kepegawaian dan Pengembangan Sumber Daya Manusia
35		X	XX	01	2.06	0005	Penyediaan Barang Cetakan dan Penggandaan	Jumlah Paket Barang Cetakan dan Penggandaan yang Disediakan	4 Paket	Rp 70,200,000.00	1 Paket	Rp 6,619,300.00	1 Paket	Rp 19,700,000.00	0 Paket	Rp 0	0 Paket	Rp 11,142,000.00	0 Paket	Rp 968,000.00	1 Paket	Rp 1,764,000.00	1 Paket	Rp 13,874,000.00	100.00 %	70.43 %	2 Paket	Rp 20,493,300.00	50.00 %	29.19 %	Badan Kepegawaian dan Pengembangan Sumber Daya Manusia
36		X	XX	01	2.06	0006	Penyediaan Bahan Bacaan dan Peraturan Perundang-undangan	Jumlah Dokumen Bahan Bacaan dan Peraturan Perundang-Undangan yang Disediakan	4 Dokumen	Rp 84,800,000.00	1 Dokumen	Rp 9,511,000.00	1 Dokumen	Rp 14,600,000.00	0 Dokumen	Rp 826,000.00	0 Dokumen	Rp 5,199,000.00	0 Dokumen	Rp 2,954,000.00	1 Dokumen	Rp 4,055,000.00	1 Dokumen	Rp 13,034,000.00	100.00 %	89.27 %	2 Dokumen	Rp 22,545,000.00	50.00 %	26.59 %	Badan Kepegawaian dan Pengembangan Sumber Daya Manusia
37		X	XX	01	2.06	0009	Penyelenggaraan Rapat Koordinasi dan Konsultasi SKPD	Jumlah Laporan Penyelenggaraan Rapat Koordinasi dan Konsultasi SKPD	1 Laporan	Rp 425,600,000.00	1 Laporan	Rp 118,748,620.00	1 Laporan	Rp 145,000,000.00	0 Laporan	Rp 11,792,941.00	0 Laporan	Rp 31,739,916.00	0 Laporan	Rp 64,736,773.00	1 Laporan	Rp 36,729,170.00	1 Laporan	Rp 144,998,800.00	100.00 %	100.00 %	2 Laporan	Rp 263,747,420.00	200.00 %	61.97 %	Badan Kepegawaian dan Pengembangan Sumber Daya Manusia
		X	**XX**	**01**	**2.07**		**Pengadaan Barang Milik Daerah Penunjang Urusan Pemerintah Daerah**	**Persentase Pengadaan BMD**	**85 %**	**Rp 136,000,000.00**	**0.00 %**	**Rp 12,200,000.00**	**85 %**	**Rp 135,515,000.00**	**0.00 %**	**Rp 0**	**0.00 %**	**Rp 2,500,000.00**	**100.00 %**	**Rp 0**	**0.00 %**	**Rp 129,000,000.00**	**100.00 %**	**Rp 131,500,000.00**	**117.65 %**	**97.04 %**	**100.00 %**	**Rp 143,700,000.00**	**100.00 %**	**105.66 %**	**Badan Kepegawaian dan Pengembangan Sumber Daya Manusia**
38		X	XX	01	2.07	0006	Pengadaan Peralatan dan Mesin Lainnya	Jumlah Unit Peralatan dan Mesin Lainnya yang Disediakan	4 Unit	Rp 136,000,000.00	1 Unit	Rp 2,400,000.00	1 Unit	Rp 135,515,000.00	0 Unit	Rp 0	0 Unit	Rp 2,500,000.00	1 Unit	Rp 0	0 Unit	Rp 129,000,000.00	1 Unit	Rp 131,500,000.00	100.00 %	97.04 %	2 Unit	Rp 133,900,000.00	50.00 %	98.46 %	Badan Kepegawaian dan Pengembangan Sumber Daya Manusia
		X	**XX**	**01**	**2.08**		**Penyediaan Jasa Penunjang Urusan Pemerintahan Daerah**	**Persentase Pemenuhan Jasa Penunjang**	**86 %**	**Rp 599,868,252.00**	**0.00 %**	**Rp 247,808,139.00**	**86 %**	**Rp 164,439,409.00**	**0.00 %**	**Rp 19,234,722.00**	**0.00 %**	**Rp 40,066,540.00**	**0.00 %**	**Rp 33,625,140.00**	**100.00 %**	**Rp 59,969,672.00**	**100.00 %**	**Rp 152,896,074.00**	**116.28 %**	**92.98 %**	**100.00 %**	**Rp 400,704,213.00**	**100.00 %**	**66.80 %**	**Badan Kepegawaian dan Pengembangan Sumber Daya Manusia**
39		X	XX	01	2.08	0002	Penyediaan Jasa Komunikasi, Sumber Daya Air dan Listrik	Jumlah Laporan Penyediaan Jasa Komunikasi, Sumber Daya Air dan Listrik yang Disediakan	12 Laporan	Rp 193,008,252.00	3 Laporan	Rp 40,398,393.00	3 Laporan	Rp 48,159,409.00	0 Laporan	Rp 9,744,722.00	0 Laporan	Rp 10,756,540.00	0 Laporan	Rp 11,925,140.00	3 Laporan	Rp 10,319,672.00	3 Laporan	Rp 42,746,074.00	100.00 %	88.76 %	6 Laporan	Rp 83,144,467.00	50.00 %	43.08 %	Badan Kepegawaian dan Pengembangan Sumber Daya Manusia
40		X	XX	01	2.08	0004	Penyediaan Jasa Pelayanan Umum Kantor	Jumlah Laporan Penyediaan Jasa Pelayanan Umum Kantor yang Disediakan	1 Laporan	Rp 406,860,000.00	1 Laporan	Rp 86,150,000.00	1 Laporan	Rp 116,280,000.00	0 Laporan	Rp 9,490,000.00	0 Laporan	Rp 29,310,000.00	0 Laporan	Rp 21,700,000.00	1 Laporan	Rp 49,650,000.00	1 Laporan	Rp 110,150,000.00	100.00 %	94.73 %	2 Laporan	Rp 196,300,000.00	200.00 %	48.25 %	Badan Kepegawaian dan Pengembangan Sumber Daya Manusia
		X	**XX**	**01**	**2.09**		**Pemeliharaan Barang Milik Daerah Penunjang Urusan Pemerintahan Daerah**	**Persentase Pemenuhan jasa Pemeliharaan BMD**	**86 %**	**Rp 296,406,650.00**	**0.00 %**	**Rp 177,300,300.00**	**86 %**	**Rp 213,346,650.00**	**0.00 %**	**Rp 2,894,000.00**	**0.00 %**	**Rp 23,279,100.00**	**75.00 %**	**Rp 130,751,850.00**	**25.00 %**	**Rp 135,394,350.00**	**100.00 %**	**Rp 292,319,300.00**	**116.28 %**	**137.02 %**	**100.00 %**	**Rp 469,619,600.00**	**100.00 %**	**158.44 %**	**Badan Kepegawaian dan Pengembangan Sumber Daya Manusia**
41		X	XX	01	2.09	0002	Penyediaan Jasa Pemeliharaan, Biaya Pemeliharaan, Pajak dan Perizinan Kendaraan Dinas Operasional atau Lapangan	Jumlah Kendaraan Dinas Operasional atau Lapangan yang Dipelihara dan dibayarkan Pajak dan Perizinannya	7 Unit	Rp 240,406,650.00	9 Unit	Rp 81,412,000.00	7 Unit	Rp 93,446,650.00	0 Unit	Rp 2,894,000.00	0 Unit	Rp 23,279,100.00	7 Unit	Rp 31,601,850.00	0 Unit	Rp 35,548,350.00	7 Unit	Rp 93,323,300.00	100.00 %	99.87 %	16 Unit	Rp 174,735,300.00	228.57 %	72.68 %	Badan Kepegawaian dan Pengembangan Sumber Daya Manusia
42		X	XX	01	2.09	0009	Pemeliharaan/Rehabilitasi Gedung Kantor dan Bangunan Lainnya	Jumlah Gedung Kantor dan Bangunan Lainnya yang Dipelihara/Direhabilitasi	2 Unit	Rp 56,000,000.00	2 Unit	Rp 9,152,500.00	2 Unit	Rp 119,900,000.00	0 Unit	Rp 0	0 Unit	Rp 0	1 Unit	Rp 99,150,000.00	1 Unit	Rp 99,846,000.00	2 Unit	Rp 198,996,000.00	100.00 %	165.97 %	4 Unit	Rp 208,148,500.00	200.00 %	371.69 %	Badan Kepegawaian dan Pengembangan Sumber Daya Manusia
								Rata-rata capaian kinerja (%)							**7.41**	**8.18**	**3.70**	**22.55**	**34.14**	**25.91**	**58.36**	**37.08**			**100.00**	**93.72**			**83.42**	**60.46**	
								Predikat kinerja							**SR**	**SR**	**SR**	**SR**	**SR**	**SR**	**R**	**SR**			**ST**	**ST**			**T**	**R**	

Faktor pendorong keberhasilan kinerja:

Faktor penghambat pencapaian kinerja:

Tindak lanjut yang diperbuhan dalam triwulan berikutnya:

Tindak lanjut yang diperbukan dalam Renja Perangkat Daerah berikutnya:

Evaluasi Terhadap Hasil RKPD Perangkat Daerah
Kabupaten Bengkulu Utara
Tahun 2024

No	Sasaran	Kode					Urusan / Bidang Urusan Pemerintahan Daerah dan Program / Kegiatan / Sub Kegiatan	Indikator Kinerja Program (outcome) / Kegiatan (output) / Sub Kegiatan (sub-	Target Akhir Renstra Tahun RPJM/Renstra (2021-2026)		Realisasi Capaian Kinerja RKPD sampai dengan Tahun sebelumnya (2023)		Target Kinerja & Anggaran RKPD Tahun yang dievaluasi (2024)		Realisasi Kinerja Pada Triwulan (2024)								Realisasi Capaian Kinerja & Anggaran RKPD Tahun yang dievaluasi (2024)		Tingkat Capaian Kinerja & Realisasi RPJM/Renstra s/d Tahun yang dievaluasi		Realisasi Kinerja & Anggaran RPJM/Renstra s/d Tahun yang dievaluasi		Tingkat Capaian Kinerja & Realisasi		Perangkat Daerah Penanggung Jawab	Keterangan
															I		II		III		IV												
1	2	3					4	5	6		7		8		9		10		11		12		13 = (9 + 10 + 11 + 12)		14 = (13 / 8 * 100) %		15 = (7 + 13)		16 = (15 / 6 * 100) %		17	18
		6					**UNSUR PENGAWASAN URUSAN PEMERINTAHAN**																										
		6	01				**INSPEKTORAT DAERAH**																										
	Meningkatnya Kualitas Pengelolaan Keuangan Daerah yang Baik	**6**	**01**	**02**			**PROGRAM PENYELENGGARAAN PENGAWASAN**	**Persentase Obrik yang dilakukan pengawasan Internal**	**100 %**	**Rp 0**		**Rp 540,810,694.00**	**100 %**	**Rp 1,617,644,274.00**		**Rp 37,292,500.00**		**Rp 62,993,200.00**		**Rp 185,463,300.00**		**Rp 224,133,327.00**		**Rp 509,882,327.00**		**31.52 %**		**Rp 1,050,693,021.00**		**0.00 %**	**Inspektorat**	
		6	**01**	**02**	**2.01**		**Penyelenggaraan Pengawasan Internal**	**Persentase Obrik yang dilakukan Pengawasan, Evaluasi tindak lanjut dan Revis**	**80 %**	**Rp 5,518,669,115.00**	**0.00 %**	**Rp 941,422,125.00**	**80 %**	**Rp 1,017,644,274.00**	**6.10 %**	**Rp 34,217,500.00**	**20.28 %**	**Rp 35,404,300.00**	**14.69 %**	**Rp 129,837,500.00**	**42.01 %**	**Rp 189,368,327.00**	**83.08 %**	**Rp 388,827,627.00**	**103.85 %**	**38.21 %**	**83.08 %**	**Rp 1,330,249,752.00**	**83.08 %**	**24.10 %**	**Inspektorat**	
1		6	01	02	2.01	0002	Pengawasan Keuangan Pemerintah Daerah	Jumlah Laporan Hasil Pengawasan Keuangan Pemerintah Daerah	124 Laporan	Rp 2,369,249,180.00	40 Laporan	Rp 87,425,300.00	86 Laporan	Rp 413,306,295.00	0 Laporan	Rp 0	2 Laporan	Rp 3,600,000.00	22 Laporan	Rp 21,863,000.00	52 Laporan	Rp 103,375,427.00	76 Laporan	Rp 128,838,427.00	88.37 %	31.17 %	116 Laporan	Rp 216,263,727.00	93.55 %	9.13 %	Inspektorat	
2		6	01	02	2.01	0004	Reviu Laporan Keuangan	Jumlah Laporan Hasil Reviu Laporan Keuangan	5 Laporan	Rp 906,315,958.00	5 Laporan	Rp 82,786,220.00	5 Laporan	Rp 204,337,979.00	1 Laporan	Rp 5,806,000.00	1 Laporan	Rp 6,650,300.00	1 Laporan	Rp 36,399,200.00	2 Laporan	Rp 30,057,900.00	5 Laporan	Rp 78,913,400.00	100.00 %	38.62 %	10 Laporan	Rp 161,699,620.00	200.00 %	17.84 %	Inspektorat	
3		6	01	02	2.01	0005	Pengawasan Desa	Jumlah Laporan Hasil Pengawasan Desa	96 Laporan	Rp 1,338,000,000.00	38 Laporan	Rp 193,617,050.00	91 Laporan	Rp 300,000,000.00	4 Laporan	Rp 8,600,000.00	8 Laporan	Rp 11,493,000.00	12 Laporan	Rp 56,626,300.00	16 Laporan	Rp 32,635,000.00	40 Laporan	Rp 109,354,300.00	43.96 %	36.45 %	78 Laporan	Rp 302,971,350.00	81.25 %	22.64 %	Inspektorat	
4		6	01	02	2.01	0007	Monitoring dan Evaluasi Tindak Lanjut Hasil Pemeriksaan BPK RI dan Tindak Lanjut Hasil Pemeriksaan APIP	Jumlah Dokumen Hasil Monitoring dan Evaluasi Tindak Lanjut Hasil Pemeriksaan BPK RI dan Tindak Lanjut Hasil Pemeriksaan APIP	100 Dokumen	Rp 905,103,977.00	2 Dokumen	Rp 74,356,150.00	2 Dokumen	Rp 100,000,000.00	0 Dokumen	Rp 19,811,500.00	1 Dokumen	Rp 13,661,000.00	0 Dokumen	Rp 14,949,000.00	1 Dokumen	Rp 23,300,000.00	2 Dokumen	Rp 71,721,500.00	100.00 %	71.72 %	4 Dokumen	Rp 146,077,650.00	4.00 %	16.14 %	Inspektorat	
		6	**01**	**02**	**2.02**		**Penyelenggaraan Pengawasan dengan Tujuan Tertentu**	**Persentase Laporan Hasil Pengawasan Dengan Tujuan Tertentu**	**80 %**	**Rp 1,865,504,008.00**	**0.00 %**	**Rp 281,933,440.00**	**80 %**	**Rp 210,000,000.00**	**5.00 %**	**Rp 3,075,000.00**	**21.67 %**	**Rp 27,588,900.00**	**36.67 %**	**Rp 55,625,800.00**	**36.67 %**	**Rp 34,765,000.00**	**100.00 %**	**Rp 121,054,700.00**	**125.00 %**	**57.65 %**	**100.00 %**	**Rp 402,988,140.00**	**100.00 %**	**21.60 %**	**Inspektorat**	
5		6	01	02	2.02	0001	Penanganan Penyelesaian Kerugian Negara/Daerah	Jumlah Laporan Penyelesaian Kerugian Negara/Daerah yang Ditangani	80 Laporan	Rp 835,504,008.00	7 Laporan	Rp 32,715,500.00	10 Laporan	Rp 80,000,000.00	1 Laporan	Rp 3,075,000.00	1 Laporan	Rp 2,050,000.00	4 Laporan	Rp 18,611,500.00	4 Laporan	Rp 5,125,000.00	10 Laporan	Rp 28,861,500.00	100.00 %	36.08 %	17 Laporan	Rp 61,577,000.00	21.25 %	7.37 %	Inspektorat	
6		6	01	02	2.02	0002	Pengawasan dengan Tujuan Tertentu	Jumlah Laporan Hasil Pengawasan Dengan Tujuan Tertentu	70 Laporan	Rp 1,030,000,000.00	8 Laporan	Rp 69,910,474.00	12 Laporan	Rp 130,000,000.00	0 Laporan	Rp 0	4 Laporan	Rp 25,538,900.00	4 Laporan	Rp 37,014,300.00	4 Laporan	Rp 29,640,000.00	12 Laporan	Rp 92,193,200.00	100.00 %	70.92 %	20 Laporan	Rp 162,103,674.00	28.57 %	15.74 %	Inspektorat	
														Rata-rata capaian kinerja (%)	**5.73**	**4.89**	**20.74**	**7.30**	**22.02**	**18.11**	**40.23**	**17.18**			**88.72**	**47.49**			**71.44**	**14.81**		
														Predikat kinerja	**SR**	**SR**	**SR**	**SR**	**SR**	**SR**	**SR**	**SR**			**T**	**SR**			**S**	**SR**		
	Meningkatnya Kapabilitas Aparat Pengawasan Intern Pemerintah (APIP)	**6**	**01**	**03**			**PROGRAM PERUMUSAN KEBIJAKAN, PENDAMPINGAN DAN ASISTENSI**	**Tingkat Maturitas Sistem Pengendalain Intern**	**100 %**	**Rp 0**		**Rp 678,138,864.00**	**100 %**	**Rp 906,139,604.00**		**Rp 67,756,000.00**		**Rp 145,369,500.00**		**Rp 119,245,100.00**		**Rp 273,028,450.00**		**Rp 605,399,050.00**		**66.81 %**		**Rp 1,283,537,914.00**		**0.00 %**	**Inspektorat**	
		6	**01**	**03**	**2.02**		**Pendampingan dan Asistensi**	**Persentase Pencapaian Tujuan Secara Efektif dan Efisien, Pelaporan Keuangan yang Handal**	**100 %**	**Rp 4,139,747,814.00**	**0.00 %**	**Rp 1,349,991,514.00**	**100 %**	**Rp 680,000,000.00**	**5.21 %**	**Rp 67,756,000.00**	**30.90 %**	**Rp 145,369,500.00**	**30.90 %**	**Rp 119,245,100.00**	**32.99 %**	**Rp 273,028,450.00**	**100.00 %**	**Rp 605,399,050.00**	**100.00 %**	**89.03 %**	**100.00 %**	**Rp 1,955,390,564.00**	**100.00 %**	**47.23 %**	**Inspektorat**	
7		6	01	03	2.02	0001	Pendampingan dan Asistensi Urusan Pemerintahan Daerah	Jumlah Perangkat Daerah yang Dilakukan Pendampingan dan Asistensi Urusan Pemerintahan Daerah	100 perangkat daerah	Rp 2,461,901,996.00	30 perangkat daerah	Rp 581,586,740.00	32 perangkat daerah	Rp 520,000,000.00	5 perangkat daerah	Rp 67,756,000.00	7 perangkat daerah	Rp 105,021,000.00	11 perangkat daerah	Rp 106,215,100.00	9 perangkat daerah	Rp 229,701,100.00	32 perangkat daerah	Rp 508,693,200.00	100.00 %	97.83 %	62 perangkat daerah	Rp 1,090,279,940.00	62.00 %	44.29 %	Inspektorat	
8		6	01	03	2.02	0002	Pendampingan, Asistensi, Verifikasi, dan Penilaian Reformasi Birokrasi	Jumlah Perangkat Daerah yang Dilakukan Pendampingan, Asistensi, Verifikasi, dan Penilaian Reformasi Birokrasi	100 perangkat daerah	Rp 639,783,740.00	18 perangkat daerah	Rp 42,227,050.00	32 perangkat daerah	Rp 80,000,000.00	0 perangkat daerah	Rp 0	12 perangkat daerah	Rp 18,220,000.00	8 perangkat daerah	Rp 11,921,000.00	12 perangkat daerah	Rp 18,039,300.00	32 perangkat daerah	Rp 48,180,300.00	100.00 %	60.23 %	50 perangkat daerah	Rp 90,407,350.00	50.00 %	14.13 %	Inspektorat	
9		6	01	03	2.02	0003	Koordinasi, Monitoring dan Evaluasi serta Verifikasi Pencegahan dan Pemberantasan Korupsi	Jumlah Kegiatan Koordinasi, Monitoring dan Evaluasi serta Verifikasi Pencegahan dan Pemberantasan Korupsi	100 Kegiatan	Rp 1,038,062,078.00	2 Kegiatan	Rp 54,325,074.00	3 Kegiatan	Rp 80,000,000.00	0 Kegiatan	Rp 0	1 Kegiatan	Rp 22,128,500.00	1 Kegiatan	Rp 1,109,000.00	1 Kegiatan	Rp 25,288,050.00	3 Kegiatan	Rp 48,525,550.00	100.00 %	60.66 %	5 Kegiatan	Rp 102,850,624.00	5.00 %	9.91 %	Inspektorat	
														Rata-rata capaian kinerja (%)	**5.21**	**4.34**	**30.90**	**23.54**	**30.90**	**12.24**	**32.99**	**32.78**			**100.00**	**72.90**			**39.00**	**22.77**		
														Predikat kinerja	**SR**	**SR**	**SR**	**SR**	**SR**	**SR**	**SR**	**SR**			**ST**	**S**			**SR**	**SR**		
		X					**NON URUSAN**																										
		X	**XX**				**URUSAN PEMERINTAHAN BIDANG XX**																										
	Meningkatnya Akuntabilitas Kinerja Pemerintah Daerah	**X**	**XX**	**01**			**PROGRAM PENUNJANG URUSAN PEMERINTAHAN DAERAH KABUPATEN/KOTA**	**Persentase pemenuhan kebutuhan penunjang Perangkat Daerah**	**86 %**	**Rp 0**		**Rp 4,000,224,756.00**	**86 %**	**Rp 6,431,569,644.00**		**Rp 961,084,200.00**		**Rp 1,265,149,368.00**		**Rp 727,057,241.00**		**Rp 1,313,284,285.00**		**Rp 4,266,575,094.00**		**66.34 %**		**Rp 8,266,799,850.00**		**0.00 %**	**Inspektorat**	
		X	**XX**	**01**	**2.01**		**Perencanaan, Penganggaran, dan Evaluasi Kinerja Perangkat Daerah**	**Jumlah Pemenuhan Laporan Perencanaan, Penganggaran dan Evaluasi Perangkat Daerah**	**7 Dokumen**	**Rp 412,126,288.00**	**0.00 %**	**Rp 65,573,655.00**	**7 Dokumen**	**Rp 83,906,122.00**	**0.00 %**	**Rp 215,000.00**	**33.33 %**	**Rp 1,748,000.00**	**0.00 %**	**Rp 1,347,500.00**	**0.00 %**	**Rp 0**	**33.33 %**	**Rp 3,310,500.00**	**476.19 %**	**3.95 %**	**33.33 %**	**Rp 68,884,155.00**	**33.33 %**	**16.71 %**	**Inspektorat**	
10		X	XX	01	2.01	0001	Penyusunan Dokumen Perencanaan Perangkat Daerah	Jumlah Dokumen Perencanaan Perangkat Daerah	2 Dokumen	Rp 39,904,352.00	2 Dokumen	Rp 0	2 Dokumen	Rp 5,230,313.00	0 Dokumen	Rp 0	0 Dokumen	Rp 0	0 Dokumen	Rp 0	0 Dokumen	Rp 0	0 Dokumen	Rp 0	0.00 %	0.00 %	2 Dokumen	Rp 0	100.00 %	0.00 %	Inspektorat	Belum ada realisasi
11		X	XX	01	2.01	0002	Koordinasi dan Penyusunan Dokumen RKA-SKPD	Jumlah Dokumen RKA-SKPD dan Laporan Hasil Koordinasi Penyusunan Dokumen RKA-SKPD	1 Dokumen	Rp 76,090,000.00	2 Dokumen	Rp 5,309,200.00	1 Dokumen	Rp 15,772,500.00	0 Dokumen	Rp 0	0 Dokumen	Rp 0	0 Dokumen	Rp 0	0 Dokumen	Rp 0	0 Dokumen	Rp 0	0.00 %	0.00 %	2 Dokumen	Rp 5,309,200.00	200.00 %	6.98 %	Inspektorat	
12		X	XX	01	2.01	0004	Koordinasi dan Penyusunan DPA-SKPD	Jumlah Dokumen DPA-SKPD dan Laporan Hasil Koordinasi Penyusunan Dokumen DPA-SKPD	1 Dokumen	Rp 63,690,000.00	2 Dokumen	Rp 3,732,200.00	1 Dokumen	Rp 13,172,500.00	0 Dokumen	Rp 215,000.00	1 Dokumen	Rp 1,538,000.00	0 Dokumen	Rp 657,500.00	0 Dokumen	Rp 0	1 Dokumen	Rp 2,410,500.00	100.00 %	18.30 %	3 Dokumen	Rp 6,142,700.00	300.00 %	9.64 %	Inspektorat	
13		X	XX	01	2.01	0005	Koordinasi dan Penyusunan Perubahan DPA- SKPD	Jumlah Dokumen Perubahan DPA-SKPD dan Laporan Hasil Koordinasi Penyusunan Dokumen Perubahan DPA-SKPD	1 Dokumen	Rp 61,143,236.00	2 Dokumen	Rp 6,866,760.00	1 Dokumen	Rp 12,785,809.00	0 Dokumen	Rp 0	1 Dokumen	Rp 210,000.00	0 Dokumen	Rp 690,000.00	0 Dokumen	Rp 0	1 Dokumen	Rp 900,000.00	100.00 %	7.04 %	3 Dokumen	Rp 7,766,760.00	300.00 %	12.70 %	Inspektorat	
14		X	XX	01	2.01	0006	Koordinasi dan Penyusunan Laporan Capaian Kinerja dan Ikhtisar Realisasi Kinerja SKPD	Jumlah Laporan Capaian Kinerja dan Ikhtisar Realisasi Kinerja SKPD dan Laporan Hasil Koordinasi Penyusunan Laporan Capaian Kinerja dan Ikhtisar Realisasi Kinerja SKPD	1 Laporan	Rp 127,208,700.00	2 Laporan	Rp 1,858,150.00	1 Laporan	Rp 27,172,500.00	0 Laporan	Rp 0	0 Laporan	Rp 0	0 Laporan	Rp 0	0 Laporan	Rp 0	0 Laporan	Rp 0	0.00 %	0.00 %	2 Laporan	Rp 1,858,150.00	200.00 %	1.46 %	Inspektorat	Belum ada realisasi
15		X	XX	01	2.01	0007	Evaluasi Kinerja Perangkat Daerah	Jumlah Laporan Evaluasi Kinerja Perangkat Daerah	1 Laporan	Rp 44,090,000.00	0 Laporan	Rp 0	1 Laporan	Rp 9,772,500.00	0 Laporan	Rp 0	0 Laporan	Rp 0	0 Laporan	Rp 0	0 Laporan	Rp 0	0 Laporan	Rp 0	0.00 %	0.00 %	0 Laporan	Rp 0	0.00 %	0.00 %	Inspektorat	Kegiatan di Tahun ini Tidak Ada/Hapus
		X	**XX**	**01**	**2.02**		**Administrasi Keuangan Perangkat Daerah**	**Persentase Pemenuhan Administrasi Keuangan Perangkat Daerah**	**100 %**	**Rp 21,808,428,848.00**	**0.00 %**	**Rp 6,343,615,861.00**	**100 %**	**Rp 3,206,701,980.00**	**50.00 %**	**Rp 900,272,348.00**	**50.00 %**	**Rp 1,142,493,415.00**	**0.00 %**	**Rp 350,546,274.00**	**0.00 %**	**Rp 939,062,179.00**	**100.00 %**	**Rp 3,332,374,216.00**	**100.00 %**	**103.92 %**	**100.00 %**	**Rp 9,675,990,077.00**	**100.00 %**	**44.37 %**	**Inspektorat**	
16		X	XX	01	2.02	0001	Penyediaan Gaji dan Tunjangan ASN	Jumlah Orang yang Menerima Gaji dan Tunjangan ASN	100 Orang/bulan	Rp 21,458,228,848.00	36 Orang/bulan	Rp 3,331,474,551.00	35 Orang/bulan	Rp 3,139,701,980.00	35 Orang/bulan	Rp 900,272,348.00	0 Orang/bulan	Rp 1,104,793,415.00	0 Orang/bulan	Rp 332,781,274.00	0 Orang/bulan	Rp 916,442,179.00	35 Orang/bulan	Rp 3,254,289,216.00	100.00 %	103.65 %	71 Orang/bulan	Rp 6,585,763,767.00	71.00 %	30.69 %	Inspektorat	
17		X	XX	01	2.02	0003	Pelaksanaan Penatausahaan dan Penyusunan /Verifikasi Keuangan SKPD	Jumlah Dokumen Penatausahaan dan Penyusunan /Verifikasi Keuangan SKPD	100 Dokumen	Rp 350,200,000.00	1 Dokumen	Rp 51,581,100.00	1 Dokumen	Rp 67,000,000.00	0 Dokumen	Rp 0	1 Dokumen	Rp 37,700,000.00	0 Dokumen	Rp 17,765,000.00	0 Dokumen	Rp 22,620,000.00	1 Dokumen	Rp 78,085,000.00	100.00 %	116.54 %	2 Dokumen	Rp 129,666,100.00	2.00 %	37.03 %	Inspektorat	
		X	**XX**	**01**	**2.03**		**Administrasi Barang Milik Daerah pada Perangkat Daerah**	**Persentase Pemenuhan Administrasi BMD Perangkat Daerah**	**86 %**	**Rp 240,960,000.00**	**0.00 %**	**Rp 68,094,525.00**	**86 %**	**Rp 37,000,000.00**	**0.00 %**	**Rp 0**	**100.00 %**	**Rp 13,950,000.00**	**0.00 %**	**Rp 7,050,000.00**	**0.00 %**	**Rp 5,800,000.00**	**100.00 %**	**Rp 26,800,000.00**	**116.28 %**	**72.43 %**	**100.00 %**	**Rp 94,894,525.00**	**100.00 %**	**39.38 %**	**Inspektorat**	
18		X	XX	01	2.03	0006	Penatausahaan Barang Milik Daerah pada SKPD	Jumlah Laporan Penatausahaan Barang Milik Daerah pada SKPD	86 Laporan	Rp 240,960,000.00	1 Laporan	Rp 28,937,800.00	1 Laporan	Rp 37,000,000.00	0 Laporan	Rp 0	1 Laporan	Rp 13,950,000.00	0 Laporan	Rp 7,050,000.00	0 Laporan	Rp 5,800,000.00	1 Laporan	Rp 26,800,000.00	100.00 %	72.43 %	2 Laporan	Rp 55,737,800.00	2.33 %	23.13 %	Inspektorat	
		X	**XX**	**01**	**2.05**		**Administrasi Kepegawaian Perangkat Daerah**	**Jumlah pemenuhan kepegawaian Perangkat Daerah**	**14 Orang**	**Rp 286,315,000.00**	**0.00 %**	**Rp 50,960,500.00**	**19 Orang**	**Rp 60,460,000.00**	**0.00 %**	**Rp 0**	**0.00 %**	**Rp 0**	**0.00 %**	**Rp 0**	**100.00 %**	**Rp 47,000,000.00**	**100.00 %**	**Rp 47,000,000.00**	**526.32 %**	**77.74 %**	**100.00 %**	**Rp 97,960,500.00**	**100.00 %**	**34.21 %**	**Inspektorat**	
19		X	XX	01	2.05	0009	Pendidikan dan Pelatihan Pegawai Berdasarkan Tugas dan Fungsi	Jumlah Pegawai Berdasarkan Tugas dan Fungsi yang Mengikuti Pendidikan dan Pelatihan	2 Orang	Rp 286,315,000.00	2 Orang	Rp 23,786,500.00	2 Orang	Rp 60,460,000.00	0 Orang	Rp 0	0 Orang	Rp 0	0 Orang	Rp 0	2 Orang	Rp 47,000,000.00	2 Orang	Rp 47,000,000.00	100.00 %	77.74 %	4 Orang	Rp 70,786,500.00	200.00 %	24.72 %	Inspektorat	
		X	**XX**	**01**	**2.06**		**Administrasi Umum Perangkat Daerah**	**Persentase Pemenuhan Administrasi Umum**	**100 %**	**Rp 1,929,795,735.00**	**0.00 %**	**Rp 397,567,493.00**	**100 %**	**Rp 236,385,100.00**	**0.00 %**	**Rp 0**	**58.38 %**	**Rp 41,545,400.00**	**25.54 %**	**Rp 36,977,400.00**	**0.56 %**	**Rp 15,335,321.00**	**84.48 %**	**Rp 93,858,121.00**	**84.48 %**	**39.71 %**	**84.48 %**	**Rp 491,425,614.00**	**84.48 %**	**25.47 %**	**Inspektorat**	

No	Sasaran	Kode					Urusan / Bidang Urusan Pemerintahan Daerah dan Program / Kegiatan / Sub Kegiatan	Indikator Kinerja Program (outcome) / Kegiatan (output) / Sub Kegiatan (sub-	Target Akhir Renstra Tahun RPJM/Renstra (2021-2026)		Realisasi Capaian Kinerja RKPD sampai dengan Tahun sebelumnya (2023)		Target Kinerja & Anggaran RKPD Tahun yang dievaluasi (2024)		Realisasi Kinerja Pada Triwulan (2024)								Realisasi Capaian Kinerja & Anggaran RKPD Tahun yang dievaluasi (2024)		Tingkat Capaian Kinerja & Realisasi		Realisasi Kinerja & Anggaran RPJM/Renstra s/d Tahun yang dievaluasi		Tingkat Capaian Kinerja & Realisasi		Perangkat Daerah Penanggung Jawab	Keterangan
															I		II		III		IV											
1	2	3					4	5	6		7		8		9		10		11		12		13 = (9 + 10 + 11 + 12)		14 = (13 / 8 * 100) %		15 = (7 + 13)		16 = (15 / 6 * 100) %		17	18
									K	Rp	K	Rp	K	Rp	K	Rp	K	Rp	K	Rp	K	Rp	K	Rp	K (%)	Rp (%)	K	Rp	K (%)	Rp (%)		
20		X	XX	01	2.06	0001	Penyediaan Komponen Instalasi Listrik/Penerangan Bangunan Kantor	Jumlah Paket Komponen Instalasi Listrik/Penerangan Bangunan Kantor yang Disediakan	100 Paket	Rp 41,600,012.00	1 Paket	Rp 4,532,000.00	1 Paket	Rp 4,550,000.00	0 Paket	Rp 0	0 Paket	Rp 2,150,000.00	1 Paket	Rp 2,400,000.00	0 Paket	Rp 0	1 Paket	Rp 4,550,000.00	100.00 %	100.00 %	2 Paket	Rp 9,082,000.00	2.00 %	21.83 %	Inspektorat	selesai
21		X	XX	01	2.06	0003	Penyediaan Peralatan Rumah Tangga	Jumlah Paket Peralatan Rumah Tangga yang Disediakan	100 Paket	Rp 42,499,500.00	1 Paket	Rp 24,806,000.00	1 Paket	Rp 4,999,500.00	0 Paket	Rp 0	1 Paket	Rp 1,860,000.00	0 Paket	Rp 0	0 Paket	Rp 0	1 Paket	Rp 1,860,000.00	100.00 %	37.20 %	2 Paket	Rp 26,666,000.00	2.00 %	62.74 %	Inspektorat	Belum ada realisasi lagi
22		X	XX	01	2.06	0004	Penyediaan Bahan Logistik Kantor	Jumlah Paket Bahan Logistik Kantor yang Disediakan	100 Paket	Rp 618,780,594.00	1 Paket	Rp 97,605,240.00	1 Paket	Rp 130,000,000.00	0 Paket	Rp 0	1 Paket	Rp 26,503,600.00	0 Paket	Rp 18,608,800.00	0 Paket	Rp 4,265,000.00	1 Paket	Rp 49,377,400.00	100.00 %	37.98 %	2 Paket	Rp 146,982,640.00	2.00 %	23.75 %	Inspektorat	
23		X	XX	01	2.06	0005	Penyediaan Barang Cetakan dan Penggandaan	Jumlah Paket Barang Cetakan dan Peraturan Perundang-Undangan yang Disediakan	100 Paket	Rp 49,857,445.00	1 Paket	Rp 5,810,000.00	1 Paket	Rp 5,835,600.00	0 Paket	Rp 0	1 Paket	Rp 5,000,000.00	0 Paket	Rp 0	0 Paket	Rp 0	1 Paket	Rp 5,000,000.00	100.00 %	85.68 %	2 Paket	Rp 10,810,000.00	2.00 %	21.68 %	Inspektorat	belum ada realisasi lagi
24		X	XX	01	2.06	0006	Penyediaan Bahan Bacaan dan Peraturan Perundang-undangan	Jumlah Dokumen Bahan Bacaan dan Peraturan Perundang-Undangan yang Disediakan	100 Dokumen	Rp 62,058,184.00	3 Dokumen	Rp 16,465,700.00	4 Dokumen	Rp 16,000,000.00	0 Dokumen	Rp 0	2 Dokumen	Rp 5,071,800.00	2 Dokumen	Rp 5,358,600.00	0 Dokumen	Rp 0	4 Dokumen	Rp 10,430,400.00	100.00 %	65.19 %	7 Dokumen	Rp 26,896,100.00	7.00 %	43.34 %	Inspektorat	belum
25		X	XX	01	2.06	0009	Penyelenggaraan Rapat Koordinasi dan Konsultasi SKPD	Jumlah Laporan Penyelenggaraan Rapat Koordinasi dan Konsultasi SKPD	100 Laporan	Rp 1,115,000,000.00	10 Laporan	Rp 72,576,811.00	15 Laporan	Rp 75,000,000.00	0 Laporan	Rp 0	0.04 Laporan	Rp 960,000.00	0.49 Laporan	Rp 10,610,000.00	0.5 Laporan	Rp 11,070,321.00	1.03 Laporan	Rp 22,640,321.00	6.87 %	30.19 %	11.03 Laporan	Rp 95,217,132.00	11.03 %	8.54 %	Inspektorat	
		X	**XX**	**01**	**2.07**		**Pengadaan Barang Milik Daerah Penunjang Urusan Pemerintah Daerah**	**Persentase Jumlah Pengadaan BMD**	**100 %**	**Rp 849,781,921.00**	**0.00 %**	**Rp 290,287,100.00**	**100 %**	**Rp 301,781,921.00**	**0.00 %**	**Rp 1,775,000.00**	**33.33 %**	**Rp 2,139,000.00**	**62.96 %**	**Rp 253,216,500.00**	**8.22 %**	**Rp 61,329,000.00**	**104.52 %**	**Rp 318,459,500.00**	**104.52 %**	**105.53 %**	**104.52 %**	**Rp 608,746,600.00**	**104.52 %**	**71.64 %**	**Inspektorat**	
26		X	XX	01	2.07	0002	Pengadaan Kendaraan Dinas Operasional atau Lapangan	Jumlah Unit Kendaraan Dinas Operasional atau Lapangan yang Disediakan	0 Unit	Rp 240,000,000.00	0 Unit	Rp 0	1 Unit	Rp 226,000,000.00	0 Unit	Rp 0	0 Unit	Rp 0	1 Unit	Rp 213,000,000.00	0 Unit	Rp 0	1 Unit	Rp 213,000,000.00	100.00 %	94.25 %	1 Unit	Rp 213,000,000.00	0.00 %	88.75 %	Inspektorat	
27		X	XX	01	2.07	0006	Pengadaan Peralatan dan Mesin Lainnya	Jumlah Unit Peralatan dan Mesin Lainnya yang Disediakan	100 Unit	Rp 495,781,921.00	18 Unit	Rp 26,100,000.00	18 Unit	Rp 45,781,921.00	0 Unit	Rp 0	0 Unit	Rp 0	16 Unit	Rp 26,521,500.00	4.44 Unit	Rp 56,924,000.00	20.44 Unit	Rp 83,445,500.00	113.56 %	182.27 %	38.44 Unit	Rp 109,545,500.00	38.44 %	22.10 %	Inspektorat	
28		X	XX	01	2.07	0011	Pengadaan Sarana dan Prasarana Pendukung Gedung Kantor atau Bangunan Lainnya	Jumlah Unit Sarana dan Prasarana Pendukung Gedung Kantor atau Bangunan Lainnya yang Disediakan	100 Unit	Rp 114,000,000.00	5 Unit	Rp 28,147,000.00	5 Unit	Rp 30,000,000.00	0 Unit	Rp 1,775,000.00	5 Unit	Rp 2,139,000.00	0 Unit	Rp 13,695,000.00	0 Unit	Rp 4,405,000.00	5 Unit	Rp 22,014,000.00	100.00 %	73.38 %	10 Unit	Rp 50,161,000.00	10.00 %	44.00 %	Inspektorat	
		X	**XX**	**01**	**2.08**		**Penyediaan Jasa Penunjang Urusan Pemerintahan Daerah**	**Persentase Pemenuhan Jasa Penunjang**	**100 %**	**Rp 1,317,060,940.00**	**0.00 %**	**Rp 364,485,013.00**	**100 %**	**Rp 200,000,000.00**	**20.83 %**	**Rp 30,217,418.00**	**41.67 %**	**Rp 46,753,542.00**	**33.33 %**	**Rp 42,911,354.00**	**4.17 %**	**Rp 25,422,235.00**	**100.00 %**	**Rp 145,304,549.00**	**100.00 %**	**72.65 %**	**100.00 %**	**Rp 509,789,562.00**	**100.00 %**	**38.71 %**	**Inspektorat**	
29		X	XX	01	2.08	0002	Penyediaan Jasa Komunikasi, Sumber Daya Air dan Listrik	Jumlah Laporan Penyediaan Jasa Komunikasi, Sumber Daya Air dan Listrik yang Disediakan	100 Laporan	Rp 355,000,000.00	3 Laporan	Rp 56,443,644.00	3 Laporan	Rp 50,000,000.00	1 Laporan	Rp 15,047,418.00	1 Laporan	Rp 12,139,404.00	1 Laporan	Rp 14,769,578.00	0 Laporan	Rp 9,248,297.00	3 Laporan	Rp 51,204,697.00	100.00 %	102.41 %	6 Laporan	Rp 107,648,341.00	6.00 %	30.32 %	Inspektorat	
30		X	XX	01	2.08	0004	Penyediaan Jasa Pelayanan Umum Kantor	Jumlah Laporan Penyediaan Jasa Pelayanan Umum Kantor yang Disediakan	100 Laporan	Rp 962,060,940.00	12 Laporan	Rp 113,175,000.00	12 Laporan	Rp 150,000,000.00	1 Laporan	Rp 15,170,000.00	6 Laporan	Rp 34,614,138.00	4 Laporan	Rp 28,141,776.00	1 Laporan	Rp 16,173,938.00	12 Laporan	Rp 94,099,852.00	100.00 %	62.73 %	24 Laporan	Rp 207,274,852.00	24.00 %	21.54 %	Inspektorat	
		X	**XX**	**01**	**2.09**		**Pemeliharaan Barang Milik Daerah Penunjang Urusan Pemerintahan Daerah**	**Persentase Pemenuhan Pemeliharaan BMD**	**100 %**	**Rp 1,520,820,000.00**	**0.00 %**	**Rp 398,114,600.00**	**100 %**	**Rp 160,400,000.00**	**8.33 %**	**Rp 28,604,434.00**	**52.00 %**	**Rp 16,520,011.00**	**30.56 %**	**Rp 35,008,213.00**	**9.06 %**	**Rp 219,335,550.00**	**99.94 %**	**Rp 299,468,208.00**	**99.94 %**	**186.70 %**	**99.94 %**	**Rp 697,582,808.00**	**99.94 %**	**45.87 %**	**Inspektorat**	
31		X	XX	01	2.09	0002	Penyediaan Jasa Pemeliharaan, Biaya Pemeliharaan, Pajak dan Perizinan Kendaraan Dinas Operasional atau Lapangan	Jumlah Kendaraan Dinas Operasional atau Lapangan yang Dipelihara dan dibayarkan Pajak dan Perizinannya	100 Unit	Rp 1,055,000,000.00	12 Unit	Rp 94,522,100.00	12 Unit	Rp 120,000,000.00	2 Unit	Rp 26,949,434.00	1.72 Unit	Rp 2,062,011.00	5 Unit	Rp 30,206,213.00	3.26 Unit	Rp 13,776,159.00	11.98 Unit	Rp 72,993,817.00	99.83 %	60.83 %	23.98 Unit	Rp 167,515,917.00	23.98 %	15.88 %	Inspektorat	
32		X	XX	01	2.09	0006	Pemeliharaan Peralatan dan Mesin Lainnya	Jumlah Peralatan dan Mesin Lainnya yang Direlihara	100 Unit	Rp 115,820,000.00	12 Unit	Rp 6,495,000.00	12 Unit	Rp 10,400,000.00	1 Unit	Rp 1,655,000.00	5 Unit	Rp 1,498,000.00	6 Unit	Rp 4,802,000.00	0 Unit	Rp 300,000.00	12 Unit	Rp 8,255,000.00	100.00 %	79.38 %	24 Unit	Rp 14,750,000.00	24.00 %	12.74 %	Inspektorat	
33		X	XX	01	2.09	0009	Pemeliharaan/Rehabilitasi Gedung Kantor dan Bangunan Lainnya	Jumlah Gedung Kantor dan Bangunan Lainnya yang Direlihara/Direhabilitasi	100 Unit	Rp 350,000,000.00	0 Unit	Rp 0	1 Unit	Rp 30,000,000.00	0 Unit	Rp 0	1 Unit	Rp 12,960,000.00	0 Unit	Rp 0	0 Unit	Rp 205,259,391.00	1 Unit	Rp 218,219,391.00	100.00 %	727.40 %	1 Unit	Rp 218,219,391.00	1.00 %	62.35 %	Inspektorat	
													Rata-rata capaian kinerja (%)		**6.94**	**4.78**	**45.40**	**19.99**	**20.85**	**20.78**	**6.81**	**43.39**			**80.01**	**88.94**			**63.70**	**26.08**		
													Predikat kinerja		**SR**	**SR**	**SR**	**SR**	**SR**	**SR**	**SR**	**SR**			**T**	**T**			**R**	**SR**		

Faktor pendorong keberhasilan kinerja:

Faktor penghambat pencapaian kinerja:

Tindak lanjut yang diperlukan dalam triwulan berikutnya:

Tindak lanjut yang diperlukan dalam Renja Perangkat Daerah berikutnya:

Evaluasi Terhadap Hasil RKPD Perangkat Daerah
Kabupaten Bengkulu Utara
Tahun 2024

No	Sasaran	Kode				Urusan / Bidang Urusan Pemerintahan Daerah dan Program / Kegiatan / Sub	Indikator Kinerja Program (outcome) / Kegiatan (output) / Sub Kegiatan	Target Akhir Renstra Tahun RPJM/Renstra (2021-2026)		Realisasi Capaian Kinerja RKPD sampai dengan Tahun sebelumnya (2023)		Target Kinerja & Anggaran RKPD Tahun yang dievaluasi (2024)		Realisasi Kinerja Pada Triwulan (2024)								Realisasi Capaian Kinerja & Anggaran RKPD Tahun yang dievaluasi (2024)		Tingkat Capaian Kinerja & Realisasi Anggaran		Realisasi Kinerja & Anggaran RPJM/Renstra s/d Tahun yang dievaluasi (2024)		Tingkat Capaian Kinerja & Realisasi		Perangkat Daerah Penanggung Jawab
														I		II		III		IV										
1	2	3				4	5	6		7		8		9		10		11		12		13 = (9 + 10 + 11 + 12)		14 = (13 / 8 * 100) %		15 = (7 + 13)		16 = (15 / 6 * 100) %		17
								K	Rp	K	Rp	K	Rp	K	Rp	K	Rp	K	Rp	K	Rp	K	Rp	K (%)	Rp (%)	K	Rp	K (%)	Rp (%)	
		7				**UNSUR KEWILAYAHAN**																								
		7	01			**KECAMATAN**																								
	Jumlah Desa yang meningkat statusnya	7	01	03		**PROGRAM PEMBERDAYAAN MASYARAKAT DESA DAN KELURAHAN**	**Presentase Tingkat Pemberdayaan Masyarakat Desa dan Kelurahan**	**100 %**	**Rp 3,431,996,730.00**		**Rp 0**	**100 %**	**Rp 562,874,450.00**		**Rp 0**		**Rp 0**		**Rp 0**		**Rp 0**		**Rp 25,888,000.00**		**4.60 %**		**Rp 25,888,000.00**		**0.75 %**	**Kecamatan Arga Makmur**
		7	01	03	2.01	**Koordinasi Kegiatan Pemberdayaan Desa**	**Tingkat Koordinasi Kegiatan pemberdayaan Desa**	**1 kali/Tahun**	**Rp 0**	**0.00 %**	**Rp 30,828,500.00**	**1 kali/Tahun**	**Rp 25,888,888.00**	**100.00 %**	**Rp 25,888,000.00**	**0.00 %**	**Rp 0**	**0.00 %**	**Rp 0**	**0.00 %**	**Rp 0**	**100.00 %**	**Rp 25,888,000.00**	**10000.00 %**	**100.00 %**	**100.00 %**	**Rp 56,716,500.00**	**100.00 %**	**0.00 %**	**Kecamatan Arga Makmur**
1		7	01	03	2.01	0001 Peningkatan Partisipasi Masyarakat dalam Forum Musyawarah Perencanaan Pembangunan di Desa	Jumlah Lembaga Kemasyarakatan yang Berpartisipasi dalam Forum Musyawarah Perencanaan Pembangunan di Desa	14 Lembaga Kemasyarakatan	Rp 0	0 Lembaga Kemasyarakatan	Rp 0	14 Lembaga Kemasyarakatan	Rp 25,888,888.00	14 Lembaga Kemasyarakatan	Rp 25,888,000.00	0 Lembaga Kemasyarakatan	Rp 0	0 Lembaga Kemasyarakatan	Rp 0	0 Lembaga Kemasyarakatan	Rp 0	14 Lembaga Kemasyarakatan	Rp 25,888,000.00	100.00 %	100.00 %	14 Lembaga Kemasyarakatan	Rp 25,888,000.00	100.00 %	0.00 %	Kecamatan Arga Makmur
		7	**01**	**03**	**2.02**	**Kegiatan Pemberdayaan Kelurahan**	**Tingkat pemenuhan Kegiatan Pemberdayaan Kelurahan**	**2 Kelurahan/Tahun**	**Rp 0**	**0.00 %**	**Rp 0**	**2 Kelurahan/Tahun**	**Rp 0**	**0.00 %**	**Rp 0**	**0.00 %**	**Rp 0**	**0.00 %**	**Rp 0**	**0.00 %**	**Rp 0**	**0.00 %**	**Rp 0**	**0.00 %**	**0.00 %**	**0.00 %**	**Rp 0**	**0.00 %**	**0.00 %**	**Kecamatan Arga Makmur**
2		7	01	03	2.02	0001 Peningkatan Partisipasi Masyarakat dalam Forum Musyawarah Perencanaan Pembangunan di Kelurahan	Jumlah Lembaga Kemasyarakatan yang Berpartisipasi dalam Forum Musyawarah Perencanaan Pembangunan di Kelurahan	2 Lembaga Kemasyarakatan	Rp 0	0 Lembaga Kemasyarakatan	Rp 0	2 Lembaga Kemasyarakatan	Rp 0	0 Lembaga Kemasyarakatan	Rp 0	0 Lembaga Kemasyarakatan	Rp 0	0 Lembaga Kemasyarakatan	Rp 0	0 Lembaga Kemasyarakatan	Rp 0	0 Lembaga Kemasyarakatan	Rp 0	0.00 %	0.00 %	0 Lembaga Kemasyarakatan	Rp 0	0.00 %	0.00 %	Kecamatan Arga Makmur
3		7	01	03	2.02	0002 Pembangunan Sarana dan Prasarana Kelurahan	Jumlah Sarana dan Prasarana Kelurahan yang Terbangun	4 Unit	Rp 0	0 Unit	Rp 0	4 Unit	Rp 0	0 Unit	Rp 0	0 Unit	Rp 0	0 Unit	Rp 0	0 Unit	Rp 0	0 Unit	Rp 0	0.00 %	0.00 %	0 Unit	Rp 0	0.00 %	0.00 %	Kecamatan Arga Makmur
4		7	01	03	2.02	0003 Pemberdayaan Masyarakat di Keluruhan	Jumlah Pokmas dan Ormas yang Melaksanakan Pemberdayaan Masyarakat di Keluruhan	2 Pokmas / Ormas	Rp 0	0 Pokmas / Ormas	Rp 0	2 Pokmas / Ormas	Rp 0	0 Pokmas / Ormas	Rp 0	0 Pokmas / Ormas	Rp 0	0 Pokmas / Ormas	Rp 0	0 Pokmas / Ormas	Rp 0	0 Pokmas / Ormas	Rp 0	0.00 %	0.00 %	0 Pokmas / Ormas	Rp 0	0.00 %	0.00 %	Kecamatan Arga Makmur
													Rata-rata capaian kinerja (%)	**25.00**		**25.00**		**0.00**		**0.00**		**0.00**		**25.00**	**25.00**			**25.00**	**0.00**	
													Predikat kinerja	**SR**		**SR**		**SR**		**SR**		**SR**		**SR**	**SR**			**SR**	**SR**	
	Jumlah Desa yang meningkat statusnya	**7**	**01**	**04**		**PROGRAM KOORDINASI KETENTRAMAN DAN KETERTIBAN UMUM**	**Presentase Tingkat Koordinasi Ketentraman dan Ketertiban Umum**	**0 %**	**Rp 585,570,000.00**		**Rp 107,400,000.00**	**100 %**	**Rp 106,200,000.00**		**Rp 9,100,000.00**		**Rp 45,500,000.00**		**Rp 36,400,000.00**		**Rp 18,200,000.00**		**Rp 109,200,000.00**		**102.82 %**		**Rp 216,600,000.00**		**36.99 %**	**Kecamatan Arga Makmur**
		7	**01**	**04**	**2.01**	**Koordinasi Upaya Penyelenggaraan Ketenteraman dan Ketertiban Umum**	**Frekuensi Koordinasi Upaya Penyelenggaraan Ketenteraman dan Ketertiban Umum**	**2 Kelurahan/Tahun**	**Rp 0**	**0.00 %**	**Rp 213,600,000.00**	**2 Kelurahan/Tahun**	**Rp 109,200,000.00**	**50.00 %**	**Rp 9,100,000.00**	**50.00 %**	**Rp 45,500,000.00**	**0.00 %**	**Rp 36,400,000.00**	**0.00 %**	**Rp 18,200,000.00**	**100.00 %**	**Rp 109,200,000.00**	**5000.00 %**	**100.00 %**	**100.00 %**	**Rp 322,800,000.00**	**100.00 %**	**0.00 %**	**Kecamatan Arga Makmur**
5		7	01	04	2.01	0002 Harmonisasi Hubungan dengan Tokoh Agama dan Tokoh Masyarakat	Jumlah Laporan Pelaksanaan Harmonisasi Hubungan dengan Tokoh Agama dan Tokoh Masyarakat	2 Laporan	Rp 0	2 Laporan	Rp 107,400,000.00	2 Laporan	Rp 109,200,000.00	1 Laporan	Rp 9,100,000.00	1 Laporan	Rp 45,500,000.00	0 Laporan	Rp 36,400,000.00	0 Laporan	Rp 18,200,000.00	2 Laporan	Rp 109,200,000.00	100.00 %	100.00 %	4 Laporan	Rp 216,600,000.00	200.00 %	0.00 %	Kecamatan Arga Makmur
													Rata-rata capaian kinerja (%)	**50.00**		**8.33**		**50.00**		**41.67**		**0.00**		**33.33**		**0.00**		**16.67**		**100.00**	**100.00**			**200.00**	**0.00**	
													Predikat kinerja	**SR**		**SR**		**SR**		**SR**		**SR**		**SR**		**SR**		**ST**	**ST**			**UNK**	**SR**	
	Jumlah Desa yang meningkat statusnya	**7**	**01**	**06**		**PROGRAM PEMBINAAN DAN PENGAWASAN PEMERINTAHAN DESA**	**Presentase Tingkat Pembinaan dan Pengawasan Desa**	**0 %**	**Rp 132,083,560.00**		**Rp 114,965,050.00**	**100 %**	**Rp 20,000,000.00**		**Rp 11,067,500.00**		**Rp 20,791,800.00**		**Rp 44,162,200.00**		**Rp 58,940,000.00**		**Rp 134,961,500.00**		**674.81 %**		**Rp 249,926,550.00**		**189.22 %**	**Kecamatan Arga Makmur**
		7	**01**	**06**	**2.01**	**Fasilitasi, Rekomendasi dan Koordinasi Pembinaan dan Pengawasan Pemerintahan Desa**	**Frekuensi Fasilitasi Rekomendasi dan Koordinasi Pembinaan dan Pengawasan Pemerintahan Daerah**	**14 Desa**	**Rp 0**	**0.00 %**	**Rp 164,987,250.00**	**14 Desa**	**Rp 154,070,500.00**	**0.00 %**	**Rp 11,067,500.00**	**100.00 %**	**Rp 20,791,800.00**	**0.00 %**	**Rp 44,162,200.00**	**0.00 %**	**Rp 58,940,000.00**	**100.00 %**	**Rp 134,961,500.00**	**714.29 %**	**87.60 %**	**100.00 %**	**Rp 299,948,750.00**	**100.00 %**	**0.00 %**	**Kecamatan Arga Makmur**
6		7	01	06	2.01	0016 Fasilitasi Penyusunan Program dan Pelaksanaan Pemberdayaan Masyarakat Desa	Jumlah Dokumen Fasilitasi dalam rangka Program dan Pelaksanaan Pemberdayaan Masyarakat Desa	1 Dokumen	Rp 0	1 Dokumen	Rp 114,965,050.00	1 Dokumen	Rp 154,070,500.00	0 Dokumen	Rp 11,067,500.00	1 Dokumen	Rp 20,791,800.00	0 Dokumen	Rp 44,162,200.00	0 Dokumen	Rp 58,940,000.00	1 Dokumen	Rp 134,961,500.00	100.00 %	87.60 %	2 Dokumen	Rp 249,926,550.00	200.00 %	0.00 %	Kecamatan Arga Makmur
													Rata-rata capaian kinerja (%)	**0.00**		**7.18**		**100.00**		**13.49**		**0.00**		**28.66**		**0.00**		**38.26**		**100.00**	**87.60**			**200.00**	**0.00**	
													Predikat kinerja	**SR**		**SR**		**ST**		**SR**		**SR**		**SR**		**SR**		**SR**		**ST**	**T**			**UNK**	**SR**	
		X				**NON URUSAN**																								
		X	**XX**			**URUSAN PEMERINTAHAN BIDANG XX**																								
	Nilai/Predikat Akip	**X**	**XX**	**01**		**PROGRAM PENUNJANG URUSAN PEMERINTAHAN DAERAH KABUPATEN/KOTA**	**Presentase Pemenuhan Kebutuhan Penunjang Perangkat Daerah**	**100 %**	**Rp 0**		**Rp 2,812,507,166.00**	**100 %**	**Rp 3,952,341,632.00**		**Rp 746,773,102.00**		**Rp 915,211,750.00**		**Rp 694,671,753.00**		**Rp 1,020,452,184.00**		**Rp 3,377,108,789.00**		**85.45 %**		**Rp 6,189,615,955.00**		**0.00 %**	**Kecamatan Arga Makmur**
							Presentase Pemenuhan Kebutuhan Penunjang Perangkat Daerah	**100 %**	**Rp 19,972,583,177.00**			**100 %**	**Rp 3,952,341,632.00**												**85.45 %**					**30.99 %**	
		X	**XX**	**01**	**2.01**	**Perencanaan, Penganggaran, dan Evaluasi Kinerja Perangkat Daerah**	**Persentase Pemenuhan Dokumen Perencanaan, Penganggaran dan Evaluasi Perangkat Daerah**	**100 %**	**Rp 5,200,000.00**	**0.00 %**	**Rp 57,818,340.00**	**100 %**	**Rp 34,000,000.00**	**28.57 %**	**Rp 5,900,000.00**	**35.71 %**	**Rp 8,408,000.00**	**35.71 %**	**Rp 9,136,000.00**	**0.00 %**	**Rp 10,450,000.00**	**100.00 %**	**Rp 33,894,000.00**	**100.00 %**	**99.69 %**	**100.00 %**	**Rp 91,712,340.00**	**100.00 %**	**1763.70 %**	**Kecamatan Arga Makmur**
7		X	XX	01	2.01	0001 Penyusunan Dokumen Perencanaan Perangkat Daerah	Jumlah Dokumen Perencanaan Perangkat Daerah	1 Dokumen	Rp 5,200,000.00	2 Dokumen	Rp 7,999,880.00	2 Dokumen	Rp 6,000,000.00	0 Dokumen	Rp 0	2 Dokumen	Rp 4,780,000.00	0 Dokumen	Rp 0	0 Dokumen	Rp 1,220,000.00	2 Dokumen	Rp 6,000,000.00	100.00 %	100.00 %	4 Dokumen	Rp 13,999,880.00	400.00 %	269.23 %	Kecamatan Arga Makmur
8		X	XX	01	2.01	0002 Koordinasi dan Penyusunan Dokumen RKA-SKPD	Jumlah Dokumen RKA-SKPD dan Laporan Hasil Koordinasi Penyusunan Dokumen RKA-SKPD	1 Dokumen	Rp 0	1 Dokumen	Rp 4,999,980.00	1 Dokumen	Rp 5,000,000.00	0 Dokumen	Rp 0	0 Dokumen	Rp 0	1 Dokumen	Rp 1,220,000.00	0 Dokumen	Rp 3,780,000.00	1 Dokumen	Rp 5,000,000.00	100.00 %	100.00 %	2 Dokumen	Rp 9,999,980.00	200.00 %	0.00 %	Kecamatan Arga Makmur
9		X	XX	01	2.01	0003 Koordinasi dan Penyusunan Dokumen Perubahan RKA-SKPD	Jumlah Dokumen Perubahan RKA-SKPD dan Laporan Hasil Koordinasi Penyusunan Dokumen Perubahan RKA-SKPD	1 Dokumen	Rp 0	1 Dokumen	Rp 4,999,840.00	1 Dokumen	Rp 5,000,000.00	0 Dokumen	Rp 0	0 Dokumen	Rp 0	1 Dokumen	Rp 4,248,000.00	0 Dokumen	Rp 752,000.00	1 Dokumen	Rp 5,000,000.00	100.00 %	100.00 %	2 Dokumen	Rp 9,999,840.00	200.00 %	0.00 %	Kecamatan Arga Makmur
10		X	XX	01	2.01	0004 Koordinasi dan Penyusunan DPA-SKPD	Jumlah Dokumen DPA-SKPD dan Laporan Hasil Koordinasi Penyusunan Dokumen DPA-SKPD	1 Dokumen	Rp 0	0 Dokumen	Rp 4,999,800.00	1 Dokumen	Rp 5,000,000.00	1 Dokumen	Rp 5,000,000.00	0 Dokumen	Rp 0	0 Dokumen	Rp 0	0 Dokumen	Rp 0	1 Dokumen	Rp 5,000,000.00	100.00 %	100.00 %	1 Dokumen	Rp 9,999,800.00	100.00 %	0.00 %	Kecamatan Arga Makmur
11		X	XX	01	2.01	0005 Koordinasi dan Penyusunan Perubahan DPA-SKPD	Jumlah Dokumen Perubahan DPA-SKPD dan Laporan Hasil Koordinasi Penyusunan Dokumen Perubahan DPA-SKPD	1 Dokumen	Rp 0	1 Dokumen	Rp 4,000,000.00	1 Dokumen	Rp 4,000,000.00	0 Dokumen	Rp 0	1 Dokumen	Rp 736,000.00	0 Dokumen	Rp 1,848,000.00	0 Dokumen	Rp 1,410,000.00	1 Dokumen	Rp 3,994,000.00	100.00 %	99.85 %	2 Dokumen	Rp 7,994,000.00	200.00 %	0.00 %	Kecamatan Arga Makmur
12		X	XX	01	2.01	0006 Koordinasi dan Penyusunan Laporan Capaian Kinerja dan Ikhtisar Realisasi Kinerja SKPD	Jumlah Laporan Capaian Kinerja dan Ikhtisar Realisasi Kinerja SKPD dan Laporan Hasil Koordinasi Penyusunan Laporan Capaian Kinerja dan Ikhtisar Realisasi Kinerja SKPD	2 Laporan	Rp 0	2 Laporan	Rp 3,999,940.00	2 Laporan	Rp 4,000,000.00	2 Laporan	Rp 900,000.00	0 Laporan	Rp 1,440,000.00	0 Laporan	Rp 1,560,000.00	0 Laporan	Rp 0	2 Laporan	Rp 3,900,000.00	100.00 %	97.50 %	4 Laporan	Rp 7,899,940.00	200.00 %	0.00 %	Kecamatan Arga Makmur
13		X	XX	01	2.01	0007 Evaluasi Kinerja Perangkat Daerah	Jumlah Laporan Evaluasi Kinerja Perangkat Daerah	2 Laporan	Rp 0	1 Laporan	Rp 4,940,000.00	2 Laporan	Rp 5,000,000.00	0 Laporan	Rp 0	1 Laporan	Rp 1,452,000.00	1 Laporan	Rp 260,000.00	0 Laporan	Rp 3,288,000.00	2 Laporan	Rp 5,000,000.00	100.00 %	100.00 %	3 Laporan	Rp 9,940,000.00	150.00 %	0.00 %	Kecamatan Arga Makmur
		X	**XX**	**01**	**2.02**	**Administrasi Keuangan Perangkat Daerah**	**Persentase Pemenenuhan Administrasi Keuangan Perangkat Daerah**	**100 %**	**Rp 0**	**0.00 %**	**Rp 5,089,882,025.00**	**100 %**	**Rp 2,924,258,426.00**	**34.38 %**	**Rp 704,359,602.00**	**34.38 %**	**Rp 828,216,636.00**	**12.50 %**	**Rp 608,913,202.00**	**18.75 %**	**Rp 679,406,275.00**	**100.00 %**	**Rp 2,820,895,715.00**	**100.00 %**	**96.47 %**	**100.00 %**	**Rp 7,910,777,740.00**	**100.00 %**	**0.00 %**	**Kecamatan Arga Makmur**
14		X	XX	01	2.02	0001 Penyediaan Gaji dan Tunjangan ASN	Jumlah Orang yang Menerima Gaji dan Tunjangan ASN	37 Orang/bulan	Rp 0	37 Orang/bulan	Rp 2,380,562,971.00	37 Orang/bulan	Rp 2,829,018,426.00	37 Orang/bulan	Rp 697,139,602.00	0 Orang/bulan	Rp 798,214,636.00	0 Orang/bulan	Rp 584,383,202.00	0 Orang/bulan	Rp 657,468,275.00	37 Orang/bulan	Rp 2,737,205,715.00	100.00 %	96.75 %	74 Orang/bulan	Rp 5,117,768,686.00	200.00 %	0.00 %	Kecamatan Arga Makmur
15		X	XX	01	2.02	0003 Pelaksanaan Penatausahaan dan Pengujian/Verifikasi Keuangan SKPD	Jumlah Dokumen Penatausahaan dan Pengujian/Verifikasi Keuangan SKPD	8 Dokumen	Rp 0	6 Dokumen	Rp 76,360,000.00	8 Dokumen	Rp 86,640,000.00	3 Dokumen	Rp 7,220,000.00	3 Dokumen	Rp 28,850,000.00	0 Dokumen	Rp 20,510,000.00	2 Dokumen	Rp 18,510,000.00	8 Dokumen	Rp 75,090,000.00	100.00 %	86.67 %	14 Dokumen	Rp 151,450,000.00	175.00 %	0.00 %	Kecamatan Arga Makmur
16		X	XX	01	2.02	0005 Koordinasi dan Penyusunan Laporan Keuangan Akhir Tahun SKPD	Jumlah Laporan Keuangan Akhir Tahun SKPD dan Laporan Hasil Koordinasi Penyusunan Laporan Keuangan Akhir Tahun SKPD	2 Laporan	Rp 0	2 Laporan	Rp 8,000,000.00	2 Laporan	Rp 5,000,000.00	0 Laporan	Rp 0	0 Laporan	Rp 1,192,000.00	1 Laporan	Rp 1,920,000.00	1 Laporan	Rp 1,928,000.00	2 Laporan	Rp 5,000,000.00	100.00 %	100.00 %	4 Laporan	Rp 13,000,000.00	200.00 %	0.00 %	Kecamatan Arga Makmur
17		X	XX	01	2.02	0007 Koordinasi dan Penyusunan Laporan Keuangan Bulanan/ Triwulanan/ Semesteran SKPD	Jumlah Laporan Keuangan Bulanan/ Triwulanan/ Semesteran SKPD dan Laporan Koordinasi Penyusunan Laporan Keuangan Bulanan/Triwulanan/Semesteran SKPD	1 Laporan	Rp 0	0 Laporan	Rp 0	1 Laporan	Rp 3,600,000.00	0 Laporan	Rp 0	1 Laporan	Rp 0	0 Laporan	Rp 2,100,000.00	0 Laporan	Rp 1,500,000.00	1 Laporan	Rp 3,600,000.00	100.00 %	100.00 %	1 Laporan	Rp 3,600,000.00	100.00 %	0.00 %	Kecamatan Arga Makmur
		X	**XX**	**01**	**2.03**	**Administrasi Barang Milik Daerah pada Perangkat Daerah**	**Persentase Pemenuhan Administrasi Barang Milik Daerah Perangkat Daerah**	**100 %**	**Rp 0**	**0.00 %**	**Rp 49,200,000.00**	**100 %**	**Rp 27,000,000.00**	**0.00 %**	**Rp 2,450,000.00**	**0.00 %**	**Rp 11,650,000.00**	**0.00 %**	**Rp 0**	**50.00 %**	**Rp 12,900,000.00**	**50.00 %**	**Rp 27,000,000.00**	**50.00 %**	**100.00 %**	**50.00 %**	**Rp 76,200,000.00**	**50.00 %**	**0.00 %**	**Kecamatan Arga Makmur**
18		X	XX	01	2.03	0001 Penyusunan Perencanaan Kebutuhan Barang Milik Daerah SKPD	Jumlah Rencana Kebutuhan Barang Milik Daerah SKPD	1 Dokumen	Rp 0	0 Dokumen	Rp 0	1 Dokumen	Rp 0	0 Dokumen	Rp 0	0 Dokumen	Rp 0	0 Dokumen	Rp 0	0 Dokumen	Rp 0	0 Dokumen	Rp 0	0.00 %	0.00 %	0 Dokumen	Rp 0	0.00 %	0.00 %	Kecamatan Arga Makmur
19		X	XX	01	2.03	0006 Penatausahaan Barang Milik Daerah pada SKPD	Jumlah Laporan Penatausahaan Barang Milik Daerah pada SKPD	1 Laporan	Rp 0	1 Laporan	Rp 24,800,000.00	1 Laporan	Rp 27,000,000.00	0 Laporan	Rp 2,450,000.00	0 Laporan	Rp 11,650,000.00	0 Laporan	Rp 0	1 Laporan	Rp 12,900,000.00	1 Laporan	Rp 27,000,000.00	100.00 %	100.00 %	2 Laporan	Rp 51,800,000.00	200.00 %	0.00 %	Kecamatan Arga Makmur
		X	**XX**	**01**	**2.06**	**Administrasi Umum Perangkat Daerah**	**Persentase Pemenuhan Administrasi umum perangkat daerah**	**100 %**	**Rp 0**	**0.00 %**	**Rp 166,297,490.00**	**100 %**	**Rp 72,841,550.00**	**36.00 %**	**Rp 20,214,500.00**	**0.00 %**	**Rp 21,771,000.00**	**12.00 %**	**Rp 13,178,000.00**	**2.00 %**	**Rp 13,782,000.00**	**50.00 %**	**Rp 68,945,500.00**	**50.00 %**	**94.65 %**	**50.00 %**	**Rp 235,242,990.00**	**50.00 %**	**0.00 %**	**Kecamatan Arga Makmur**
20		X	XX	01	2.06	0001 Penyediaan Komponen Instalasi Listrik/Penerangan Bangunan Kantor	Jumlah Paket Komponen Instalasi Listrik/Penerangan Bangunan Kantor yang Disediakan	1 Paket	Rp 0	0 Paket	Rp 0	1 Paket	Rp 0	0 Paket	Rp 0	0 Paket	Rp 0	0 Paket	Rp 0	0 Paket	Rp 0	0 Paket	Rp 0	0.00 %	0.00 %	0 Paket	Rp 0	0.00 %	0.00 %	Kecamatan Arga Makmur

No	Sasaran	Kode					Urusan / Bidang Urusan Pemerintahan Daerah dan Program / Kegiatan / Sub	Indikator Kinerja Program (outcome) / Kegiatan (output) / Sub Kegiatan	Target Akhir Renstra Tahun RPJM/Renstra (2021-2026)		Realisasi Capaian Kinerja RKPD sampai dengan Tahun sebelumnya (2023)		Target Kinerja & Anggaran RKPD Tahun yang direalisasi (2024)		Realisasi Kinerja Pada Triwulan (2024)								Realisasi Capaian Kinerja & Anggaran RKPD Tahun yang direalisasi (2024)		Tingkat Capaian Kinerja & Realisasi Anggaran		Realisasi Kinerja & Anggaran RPJM/Renstra s/d Tahun yang direalisasi (2024)		Tingkat Capaian Kinerja & Realisasi		Perangkat Daerah Penanggung Jawab
															I		II		III		IV										
1	2	3					4	5	6		7		8		9		10		11		12		13 = (9 + 10 + 11 + 12)		14 = (13 / 8 * 100) %		15 = (7 + 13)		16 = (15 / 6 * 100) %		17
									K	Rp	K	Rp	K	Rp	K	Rp	K	Rp	K	Rp	K	Rp	K	Rp	K (%)	Rp (%)	K	Rp	K (%)	Rp (%)	
21		X	XX	01	2.06	0003	Penyediaan Peralatan Rumah Tangga	Jumlah Paket Peralatan Rumah Tangga yang Disediakan	1 Paket	Rp 0	0 Paket	Rp 0	1 Paket	Rp 0	0 Paket	Rp 0	0 Paket	Rp 0	0 Paket	Rp 0	0 Paket	Rp 0	0 Paket	Rp 0	0.00 %	0.00 %	0 Paket	Rp 0	0.00 %	0.00 %	Kecamatan Arga Makmur
22		X	XX	01	2.06	0004	Penyediaan Bahan Logistik Kantor	Jumlah Paket Bahan Logistik Kantor yang Disediakan	1 Paket	Rp 0	1 Paket	Rp 29,989,240.00	1 Paket	Rp 34,720,500.00	1 Paket	Rp 10,129,500.00	0 Paket	Rp 17,371,000.00	0 Paket	Rp 5,298,000.00	0 Paket	Rp 1,922,000.00	1 Paket	Rp 34,720,500.00	100.00 %	100.00 %	2 Paket	Rp 64,709,740.00	200.00 %	0.00 %	Kecamatan Arga Makmur
23		X	XX	01	2.06	0005	Penyediaan Barang Cetakan dan Penggandaan	Jumlah Paket Barang Cetakan dan Penggandaan yang Disediakan	1 Paket	Rp 0	1 Paket	Rp 11,599,900.00	1 Paket	Rp 11,085,000.00	1 Paket	Rp 1,085,000.00	0 Paket	Rp 4,400,000.00	0 Paket	Rp 600,000.00	0 Paket	Rp 5,000,000.00	1 Paket	Rp 11,085,000.00	100.00 %	100.00 %	2 Paket	Rp 22,684,900.00	200.00 %	0.00 %	Kecamatan Arga Makmur
24		X	XX	01	2.06	0006	Penyediaan Bahan Bacaan dan Peraturan Perundang-undangan	Jumlah Dokumen Bahan Bacaan dan Peraturan Perundang-Undangan yang Disediakan	2 Dokumen	Rp 0	0 Dokumen	Rp 0	2 Dokumen	Rp 0	0 Dokumen	Rp 0	0 Dokumen	Rp 0	0 Dokumen	Rp 0	0 Dokumen	Rp 0	0 Dokumen	Rp 0	0.00 %	0.00 %	0 Dokumen	Rp 0	0.00 %	0.00 %	Kecamatan Arga Makmur
25		X	XX	01	2.06	0009	Penyelenggaraan Rapat Koordinasi dan Konsultasi SKPD	Jumlah Laporan Penyelenggaraan Rapat Koordinasi dan Konsultasi SKPD	25 Laporan	Rp 0	23 Laporan	Rp 60,000,000.00	25 Laporan	Rp 27,036,050.00	4 Laporan	Rp 9,000,000.00	0 Laporan	Rp 0	18 Laporan	Rp 7,280,000.00	3 Laporan	Rp 6,860,000.00	25 Laporan	Rp 23,140,000.00	100.00 %	85.59 %	48 Laporan	Rp 83,140,000.00	192.00 %	0.00 %	Kecamatan Arga Makmur
		X	**XX**	**01**	**2.07**		**Pengadaan Barang Milik Daerah Penunjang Urusan Pemerintah Daerah**	**Jumlah Pengadaan BMD**	**7 Unit**	**Rp 0**	**0.00 %**	**Rp 70,232,200.00**	**7 Unit**	**Rp 275,984,000.00**	**0.00 %**	**Rp 0**	**12.50 %**	**Rp 2,178,000.00**	**12.50 %**	**Rp 15,340,000.00**	**25.00 %**	**Rp 258,036,500.00**	**50.00 %**	**Rp 275,554,500.00**	**714.29 %**	**99.84 %**	**50.00 %**	**Rp 345,786,700.00**	**50.00 %**	**0.00 %**	**Kecamatan Arga Makmur**
26		X	XX	01	2.07	0001	Pengadaan Kendaraan Perorangan Dinas atau Kendaraan Dinas Jabatan	Jumlah Unit Kendaraan Perorangan Dinas atau Kendaraan Dinas Jabatan yang Disediakan	0 Unit	Rp 0	0 Unit	Rp 0	1 Unit	Rp 0	0 Unit	Rp 0	0 Unit	Rp 0	0 Unit	Rp 0	0 Unit	Rp 0	0 Unit	Rp 0	0.00 %	0.00 %	0 Unit	Rp 0	0.00 %	0.00 %	Kecamatan Arga Makmur
27		X	XX	01	2.07	0006	Pengadaan Peralatan dan Mesin Lainnya	Jumlah Unit Peralatan dan Mesin Lainnya yang Disediakan	4 Unit	Rp 0	5 Unit	Rp 51,482,200.00	4 Unit	Rp 25,984,000.00	0 Unit	Rp 0	2 Unit	Rp 2,178,000.00	2 Unit	Rp 15,340,000.00	0 Unit	Rp 8,350,000.00	4 Unit	Rp 25,868,000.00	100.00 %	99.55 %	9 Unit	Rp 77,350,200.00	225.00 %	0.00 %	Kecamatan Arga Makmur
28		X	XX	01	2.07	0009	Pengadaan Gedung Kantor atau Bangunan Lainnya	Jumlah Unit Gedung Kantor atau Bangunan Lainnya yang Disediakan	1 Unit	Rp 0	0 Unit	Rp 0	1 Unit	Rp 250,000,000.00	0 Unit	Rp 0	0 Unit	Rp 0	0 Unit	Rp 0	1 Unit	Rp 249,686,500.00	1 Unit	Rp 249,686,500.00	100.00 %	99.87 %	1 Unit	Rp 249,686,500.00	100.00 %	0.00 %	Kecamatan Arga Makmur
29		X	XX	01	2.07	0010	Pengadaan Sarana dan Prasarana Gedung Kantor atau Bangunan Lainnya	Jumlah Unit Sarana dan Prasarana Gedung Kantor atau Bangunan Lainnya yang Disediakan	1 Unit	Rp 0	0 Unit	Rp 0	1 Unit	Rp 0	0 Unit	Rp 0	0 Unit	Rp 0	0 Unit	Rp 0	0 Unit	Rp 0	0 Unit	Rp 0	0.00 %	0.00 %	0 Unit	Rp 0	0.00 %	0.00 %	Kecamatan Arga Makmur
		X	**XX**	**01**	**2.08**		**Penyediaan Jasa Penunjang Urusan Pemerintahan Daerah**	**Persentase Penyediaan Jasa Penunjang Urusan Pemerintah Daerah**	**100 %**	**Rp 0**	**0.00 %**	**Rp 159,647,005.00**	**100 %**	**Rp 103,600,000.00**	**12.50 %**	**Rp 8,849,000.00**	**6.25 %**	**Rp 36,118,114.00**	**12.50 %**	**Rp 26,838,551.00**	**18.75 %**	**Rp 27,937,409.00**	**50.00 %**	**Rp 99,743,074.00**	**50.00 %**	**96.28 %**	**50.00 %**	**Rp 259,390,079.00**	**50.00 %**	**0.00 %**	**Kecamatan Arga Makmur**
30		X	XX	01	2.08	0001	Penyediaan Jasa Surat Menyurat	Jumlah Laporan Penyediaan Jasa Surat Menyurat	70 Laporan	Rp 0	0 Laporan	Rp 0	70 Laporan	Rp 0	0 Laporan	Rp 0	0 Laporan	Rp 0	0 Laporan	Rp 0	0 Laporan	Rp 0	0 Laporan	Rp 0	0.00 %	0.00 %	0 Laporan	Rp 0	0.00 %	0.00 %	Kecamatan Arga Makmur
31		X	XX	01	2.08	0002	Penyediaan Jasa Komunikasi, Sumber Daya Air dan Listrik	Jumlah Laporan Penyediaan Jasa Komunikasi, Sumber Daya Air dan Listrik yang Disediakan	12 Laporan	Rp 0	8 Laporan	Rp 20,881,855.00	12 Laporan	Rp 25,000,000.00	3 Laporan	Rp 2,319,000.00	0 Laporan	Rp 3,468,114.00	3 Laporan	Rp 7,248,551.00	6 Laporan	Rp 8,107,409.00	12 Laporan	Rp 21,143,074.00	100.00 %	84.57 %	20 Laporan	Rp 42,024,929.00	166.67 %	0.00 %	Kecamatan Arga Makmur
32		X	XX	01	2.08	0003	Penyediaan Jasa Peralatan dan Perlengkapan Kantor	Jumlah Laporan Penyediaan Jasa Peralatan dan Perlengkapan Kantor yang Disediakan	1 Laporan	Rp 0	0 Laporan	Rp 0	1 Laporan	Rp 0	0 Laporan	Rp 0	0 Laporan	Rp 0	0 Laporan	Rp 0	0 Laporan	Rp 0	0 Laporan	Rp 0	0.00 %	0.00 %	0 Laporan	Rp 0	0.00 %	0.00 %	Kecamatan Arga Makmur
33		X	XX	01	2.08	0004	Penyediaan Jasa Pelayanan Umum Kantor	Jumlah Laporan Penyediaan Jasa Pelayanan Umum Kantor yang Disediakan	12 Laporan	Rp 0	12 Laporan	Rp 79,600,000.00	12 Laporan	Rp 78,600,000.00	3 Laporan	Rp 6,530,000.00	3 Laporan	Rp 32,650,000.00	3 Laporan	Rp 19,590,000.00	3 Laporan	Rp 19,830,000.00	12 Laporan	Rp 78,600,000.00	100.00 %	100.00 %	24 Laporan	Rp 158,200,000.00	200.00 %	0.00 %	Kecamatan Arga Makmur
		X	**XX**	**01**	**2.09**		**Pemeliharaan Barang Milik Daerah Penunjang Urusan Pemerintahan Daerah**	**Persentase Pemenuhan Pemeliharaan BMD**	**100 %**	**Rp 0**	**0.00 %**	**Rp 100,476,560.00**	**100 %**	**Rp 51,312,000.00**	**25.00 %**	**Rp 5,000,000.00**	**0.00 %**	**Rp 6,870,000.00**	**25.00 %**	**Rp 21,266,000.00**	**0.00 %**	**Rp 17,940,000.00**	**50.00 %**	**Rp 51,076,000.00**	**50.00 %**	**99.54 %**	**50.00 %**	**Rp 151,552,560.00**	**50.00 %**	**0.00 %**	**Kecamatan Arga Makmur**
34		X	XX	01	2.09	0002	Penyediaan Jasa Pemeliharaan, Biaya Pemeliharaan, Pajak dan Perizinan Kendaraan Dinas Operasional atau Lapangan	Jumlah Kendaraan Dinas Operasional atau Lapangan yang Dipelihara dan dibayarkan Pajak dan Perizinannya	2 Unit	Rp 0	4 Unit	Rp 33,291,560.00	2 Unit	Rp 43,272,000.00	2 Unit	Rp 5,000,000.00	0 Unit	Rp 5,000,000.00	0 Unit	Rp 17,556,000.00	0 Unit	Rp 15,480,000.00	2 Unit	Rp 43,036,000.00	100.00 %	99.45 %	6 Unit	Rp 76,327,560.00	300.00 %	0.00 %	Kecamatan Arga Makmur
35		X	XX	01	2.09	0006	Pemeliharaan Peralatan dan Mesin Lainnya	Jumlah Peralatan dan Mesin Lainnya yang Dipelihara	4 Unit	Rp 0	0 Unit	Rp 0	4 Unit	Rp 8,040,000.00	0 Unit	Rp 0	0 Unit	Rp 1,870,000.00	4 Unit	Rp 3,710,000.00	0 Unit	Rp 2,460,000.00	4 Unit	Rp 8,040,000.00	100.00 %	100.00 %	4 Unit	Rp 8,040,000.00	100.00 %	0.00 %	Kecamatan Arga Makmur
36		X	XX	01	2.09	0009	Pemeliharaan/Rehabilitasi Gedung Kantor dan Bangunan Lainnya	Jumlah Gedung Kantor dan Bangunan Lainnya yang Dipelihara/Direhabilitasi	1 Unit	Rp 0	0 Unit	Rp 0	1 Unit	Rp 0	0 Unit	Rp 0	0 Unit	Rp 0	0 Unit	Rp 0	0 Unit	Rp 0	0 Unit	Rp 0	0.00 %	0.00 %	0 Unit	Rp 0	0.00 %	0.00 %	Kecamatan Arga Makmur
37		X	XX	01	2.09	0011	Pemeliharaan/Rehabilitasi Sarana dan Prasarana Pendukung Gedung Kantor atau Bangunan Lainnya	Jumlah Sarana dan Prasarana Pendukung Gedung Kantor atau Bangunan Lainnya yang Dipelihara/Direhabilitasi	1 Unit	Rp 0	0 Unit	Rp 0	1 Unit	Rp 0	0 Unit	Rp 0	0 Unit	Rp 0	0 Unit	Rp 0	0 Unit	Rp 0	0 Unit	Rp 0	0.00 %	0.00 %	0 Unit	Rp 0	0.00 %	0.00 %	Kecamatan Arga Makmur
														Rata-rata capaian kinerja (%)	**22.69**	**8.58**	**14.92**	**15.46**	**18.45**	**18.97**	**11.68**	**23.12**			**67.74**	**66.12**			**129.31**	**8.68**	
														Predikat kinerja	**SR**	**SR**	**SR**	**SR**	**SR**	**SR**	**SR**	**SR**			**S**	**S**			**UNK**	**SR**	

Faktor pendorong keberhasilan kinerja:

Faktor penghambat pencapaian kinerja:

Tindak lanjut yang direncanakan dalam triwulan berikutnya:

Tindak lanjut yang diperlukan dalam Renja Perangkat Daerah berikutnya:

Evaluasi Terhadap Hasil RKPD Perangkat Daerah
Kabupaten Bengkulu Utara
Tahun 2024

No	Sasaran	Kode					Urusan / Bidang Urusan Pemerintahan Daerah dan	Indikator Kinerja Program (outcome) / Kegiatan (output) / Sub Kegiatan (sub-	Taget Akhir Renstra Tahun RPJM/Renstra (2021-2026)		Realisasi Capaian Kinerja RKPD sampai dengan Tahun sebelumnya (2023)		Target Kinerja & Anggaran RKPD Tahun yang dievaluasi (2024)		Realisasi Kinerja Pada Triwulan (2024)								Realisasi Capaian Kinerja & Anggaran RKPD Tahun yang dievaluasi (2024)		Tingkat Capaian Kinerja & Realisasi		Realisasi Kinerja & Anggaran RPJM/Renstra s/d Tahun yang dievaluasi (2024)		Tingkat Capaian Kinerja & Realisasi		Perangkat Daerah Penanggung Jawab	Keterangan
															I		II		III		IV											
1	2	3					4	5	6		7		8		9		10		11		12		13 = (9 + 10 + 11 + 12)		14 = (13 / 8 * 100) %		15 = (7 + 13)		16 = (15 / 6 * 100) %		17	18
									K	Rp	K	Rp	K	Rp	K	Rp	K	Rp	K	Rp	K	Rp	K	Rp	K (%)	Rp (%)	K	Rp	K (%)	Rp (%)		
		7					**UNSUR KEWILAYAHAN**																									
		7	**01**				**KECAMATAN**																									
		7	**01**	**03**			**PROGRAM PEMBERDAYAAN MASYARAKAT DESA DAN KELURAHAN**																									
		7	**01**	**03**	**2.02**		**Kegiatan Pemberdayaan Keluraha**																									
1		7	01	03	2.02	0001	Peningkatan Partisipasi Masyarakat dalam Forum Musyawarah Perencanaan	Jumlah Lembaga Kemasyarakatan yang Berpartisipasi dalam Forum Musyawarah Perencanaan Pembangunan di Kelurahan	0 Lembaga Kemasyarakatan	Rp 10,000,000.00	0 Lembaga Kemasyarakatan	Rp 0	1 Lembaga Kemasyarakatan	Rp 10,000,000.00	0 Lembaga Kemasyarakatan	Rp 0	0 Lembaga Kemasyarakatan	Rp 0	0 Lembaga Kemasyarakatan	Rp 0	1 Lembaga Kemasyarakatan	Rp10,000,000.00	1 Lembaga Kemasyarakatan	Rp 10,000,000.00	100.00 %	100.00 %	1 Lembaga Kemasyarakatan	Rp 10,000,000.00	0.00 %	100.00 %	Kelurahan Gunung Alam	
2		7	01	03	2.02	0002	Pembangunan Sarana dan Prasarana Kelurahan	Jumlah Sarana dan Prasarana Kelurahan yang Terbangun	0 Unit	Rp200,000,000.00	2 Unit	Rp185,799,180.00	2 Unit	Rp200,000,000.00	0 Unit	Rp 0	0 Unit	Rp 0	2 Unit	Rp199,094,000.00	0 Unit	Rp 900,000.00	2 Unit	Rp199,994,000.00	100.00 %	100.00 %	4 Unit	Rp385,793,180.00	0.00 %	192.90 %	Kelurahan Gunung Alam	
3		7	01	03	2.02	0003	Pemberdayaan Masyarakat di Kelurahan	Jumlah Pokmas dan Ormas yang Melaksanakan Pemberdayaan Masyarakat di Kelurahan	0 Pokmas / Ormas	Rp 50,000,000.00	2 Pokmas / Ormas	Rp 47,655,704.00	1 Pokmas / Ormas	Rp 70,000,000.00	0 Pokmas / Ormas	Rp 0	1 Pokmas / Ormas	Rp21,977,692.00	0 Pokmas / Ormas	Rp 34,962,807.00	0 Pokmas / Ormas	Rp12,569,875.00	1 Pokmas / Ormas	Rp 69,510,374.00	100.00 %	99.30 %	3 Pokmas / Ormas	Rp117,166,078.00	0.00 %	234.33 %	Kelurahan Gunung Alam	
														Rata-rata capaian kinerja (%)	**0.00**	**0.00**	**33.33**	**10.47**	**33.33**	**49.83**	**33.33**	**39.47**			**100.00**	**99.77**			**0.00**	**175.74**		
														Predikat kinerja	**SR**	**SR**	**SR**	**SR**	**SR**	**SR**	**SR**	**SR**			**ST**	**ST**			**SR**	**UNK**		

Faktor mendorong keberhasilan kinerja:
Faktor penghambat pencapaian kinerja:
Tindak lanjut yang diperlukan dalam triwulan berikutnya:
Tindak lanjut yang diperlukan dalam Renja Perangkat Daerah berikutnya:

Kabupaten Bengkulu Utara, ...

NIP.

Evaluasi Terhadap Hasil RKPD Perangkat Daerah
Kabupaten Bengkulu Utara
Tahun 2024

No	Sasaran	Kode					Urusan / Bidang Urusan Pemerintahan Daerah dan Program / Kegiatan / Sub Kegiatan	Indikator Kinerja Program (outcome) / Kegiatan (output) / Sub Kegiatan (sub-	Target Akhir Renstra Tahun RPJM/Renstra (2021-2026)		Realisasi Capaian Kinerja RKPD sampai dengan Tahun sebelumnya		Target Kinerja & Anggaran RKPD Tahun yang dievaluasi (2024)		Realisasi Kinerja Pada Triwulan (2024)								Realisasi Capaian Kinerja & Anggaran RKPD Tahun yang		Tingkat Capaian Kinerja & Realisasi		Realisasi Kinerja & Anggaran RPJM/Renstra s/d Tahun yang		Tingkat Capaian Kinerja & Realisasi		Perangkat Daerah Penanggung Jawab	Keterangan
															I		II		III		IV											
1	2	3					4	5	6		7		8		9		10		11		12		13 = (9 + 10 + 11 + 12)		14 = (13 / 8 * 100) %		15 = (7 + 13)		16 = (15 / 6 * 100) %		17	18
									K	Rp	K	Rp	K	Rp	K	Rp	K	Rp	K	Rp	K	Rp	K	Rp	K (%)	Rp (%)	K	Rp	K (%)	Rp (%)		
		7					**UNSUR KEWILAYAHAN**																									
		7	01				**KECAMATAN**																									
		7	01	03			**PROGRAM PEMBERDAYAAN MASYARAKAT DESA DAN KELURAHAN**																									
		7	01	03	2.02		**Kegiatan Pemberdayaan Kelurahan**																									
1		7	01	03	2.02	0001	Peningkatan Partisipasi Masyarakat dalam Forum Musyawarah Perencanaan Pembangunan di Kelurahan	Jumlah Lembaga Kemasyarakatan yang Berpartisipasi dalam Forum Musyawarah Perencanaan Pembangunan di Kelurahan	##############	Rp 10,000,000.00	##############	Rp 0	##############	Rp 10,000,000.00	##############	Rp 0	##############	Rp 0	##############	Rp 0	##############	Rp 9,550,000.00	##############	Rp 9,550,000.00	100.00 %	95.50 %	##############	Rp 9,550,000.00	0.00 %	95.50 %	Kelurahan Purwodadi	
2		7	01	03	2.02	0002	Pembangunan Sarana dan Prasarana Kelurahan	Jumlah Sarana dan Prasarana Kelurahan yang Terbangun	0 Unit	##############	1 Unit	##############	2 Unit	##############	0 Unit	Rp 0	0 Unit	Rp 0	2 Unit	##############	0 Unit	Rp 14,273,005.00	2 Unit	##############	100.00 %	99.60 %	3 Unit	##############	0.00 %	194.60 %	Kelurahan Purwodadi	
3		7	01	03	2.02	0003	Pemberdayaan Masyarakat di Kelurahan	Jumlah Pokmas dan Ormas yang Melaksanakan Pemberdayaan Masyarakat di Kelurahan	0 Pokmas / Ormas	Rp 50,000,000.00	2 Pokmas / Ormas	Rp 59,020,566.00	1 Pokmas / Ormas	Rp 70,000,000.00	0 Pokmas / Ormas	Rp 0	1 Pokmas / Ormas	Rp 34,613,358.00	0 Pokmas / Ormas	Rp 3,150,654.00	0 Pokmas / Ormas	Rp 32,235,988.00	1 Pokmas / Ormas	Rp 70,000,000.00	100.00 %	100.00 %	3 Pokmas / Ormas	##############	0.00 %	258.04 %	Kelurahan Purwodadi	
														Rata-rata capaian kinerja (%)	**0.00**	**0.00**	**33.33**	**16.48**	**33.33**	**32.32**	**33.33**	**49.56**			**100.00**	**98.37**			**0.00**	**182.71**		
														Predikat kinerja	**SR**	**SR**	**SR**	**SR**	**SR**	**SR**	**SR**	**SR**			**ST**	**ST**			**SR**	**UNK**		

Faktor pendorong keberhasilan kinerja:
Faktor penghambat pencapaian kinerja:
Tindak lanjut yang diperlukan dalam triwulan berikutnya:
Tindak lanjut yang diperlukan dalam Renja Perangkat Daerah berikutnya:

Kabupaten Bengkulu Utara, ...

NIP.

Evaluasi Terhadap Hasil RKPD Perangkat Daerah
Kabupaten Bengkulu Utara
Tahun 2024

No	Sasaran	Kode					Urusan / Bidang Urusan Pemerintahan Daerah dan Program / Kegiatan / Sub	Indikator Kinerja Program (outcome) / Kegiatan (output) /	Target Akhir Renstra Tahun RPJM/Renstra (2021-2026)		Realisasi Capaian Kinerja RKPD sampai dengan Tahun sebelumnya		Target Kinerja & Anggaran RKPD Tahun yang dievaluasi (2024)		Realisasi Kinerja Pada Triwulan (2024)								Realisasi Capaian Kinerja & Anggaran RKPD Tahun yang		Tingkat Capaian Kinerja & Realisasi		Realisasi Kinerja & Anggaran RPJM/Renstra s/d Tahun yang		Tingkat Capaian Kinerja & Realisasi		Perangkat Daerah Penanggung Jawab	Keterangan
															I		II		III		IV											
1	2	3					4	5	6		7		8		9		10		11		12		13 = (9 + 10 + 11 + 12)		14 = (13 / 8 * 100) %		15 = (7 + 13)		16 = (15 / 6 * 100) %		17	18
									K	Rp	K	Rp	K	Rp	K	Rp	K	Rp	K	Rp	K	Rp	K	Rp	K (%)	Rp (%)	K	Rp	K (%)	Rp (%)		
		7					**UNSUR KEWILAYAHAN**																									
		7	01				**KECAMATAN**																									
	Meningkatnya Pemerataan Kesejahteraan Masyarakat	**7**	**01**	**03**			**PROGRAM PEMBERDAYAAN MASYARAKAT DESA DAN KELURAHAN**	**Presentase Tingkat Pemberdayaan Masyarakat Desa dan Kelurahan**	**100 %**	**Rp 0**		**Rp 0**	**100 %**	**##############**		**Rp 0**		**Rp 0**		**Rp 0**		**Rp 0**		**Rp 0**		**0.00 %**		**Rp 0**		**0.00 %**	**Kecamatan Arma Jaya**	
								Meningkatkan Pemberdayaan Masyarakat Desa dan Kelurahan	**1 Tahun**	**Rp 0**			**1 Tahun**	**##############**												**0.00 %**					**0.00 %**		
		7	**01**	**03**	**2.01**		**Koordinasi Kegiatan Pemberdayaan Desa**	**Tingkat Koordinasi Kegiatan Pemberdayaan Desa**	**1 kali/Tahun**	**Rp 0**	**0.00 %**	**##############**	**1 kali/Tahun**	**##############**	**0.00 %**	**Rp 0**	**0.00 %**	**Rp 0**	**0.00 %**	**Rp 0**	**0.00 %**	**Rp 0**	**0.00 %**	**Rp 0**	**0.00 %**	**0.00 %**	**0.00 %**	**##############**	**0.00 %**	**0.00 %**	**Kecamatan Arma Jaya**	
1		7	01	03	2.01	0001	Peningkatan Partisipasi Masyarakat dalam Forum Musyawarah Perencanaan Pembangunan di Desa	Jumlah Lembaga Kemasyarakatan yang Berpartisipasi dalam Forum Musyawarah Perencanaan Pembangunan di Desa	##############	Rp 0	##############	Rp 0	##############	Rp 23,955,000.00	##############	Rp 0	##############	Rp 0	##############	Rp 0	##############	Rp 0	##############	Rp 0	0.00 %	0.00 %	##############	Rp 0	0.00 %	0.00 %	Kecamatan Arma Jaya	
		7	**01**	**03**	**2.02**		**Kegiatan Pemberdayaan Kelurahan**	**Tingkat Pemenuhan kegiatan pemberdayaan kelurahan**	**##############**	**Rp 0**	**0.00 %**	**##############**	**##############**	**##############**	**0.00 %**	**Rp 0**	**0.00 %**	**Rp 0**	**0.00 %**	**Rp 0**	**0.00 %**	**Rp 0**	**0.00 %**	**Rp 0**	**0.00 %**	**0.00 %**	**0.00 %**	**##############**	**0.00 %**	**0.00 %**	**Kecamatan Arma Jaya**	
2		7	01	03	2.02	0001	Peningkatan Partisipasi Masyarakat dalam Forum Musyawarah Perencanaan Pembangunan di Kelurahan	Jumlah Lembaga Kemasyarakatan yang Berpartisipasi dalam Forum Musyawarah Perencanaan Pembangunan di Kelurahan	##############	Rp 0	##############	Rp 0	##############	Rp 10,000,000.00	##############	Rp 0	##############	Rp 0	##############	Rp 0	##############	Rp 0	##############	Rp 0	0.00 %	0.00 %	##############	Rp 0	0.00 %	0.00 %	Kecamatan Arma Jaya	
3		7	01	03	2.02	0002	Pembangunan Sarana dan Prasarana Kelurahan	Jumlah Sarana dan Prasarana Kelurahan yang Terbangun	1 Unit	Rp 0	0 Unit	Rp 0	1 Unit	##############	0 Unit	Rp 0	0 Unit	Rp 0	0 Unit	Rp 0	0 Unit	Rp 0	0 Unit	Rp 0	0.00 %	0.00 %	0 Unit	Rp 0	0.00 %	0.00 %	Kecamatan Arma Jaya	
4		7	01	03	2.02	0003	Pemberdayaan Masyarakat di Kelurahan	Jumlah Pokmas dan Ormas yang Melaksanakan Pemberdayaan Masyarakat di Kelurahan	5 Pokmas / Ormas	Rp 0	0 Pokmas / Ormas	Rp 0	5 Pokmas / Ormas	Rp 70,000,000.00	0 Pokmas / Ormas	Rp 0	0 Pokmas / Ormas	Rp 0	0 Pokmas / Ormas	Rp 0	0 Pokmas / Ormas	Rp 0	0 Pokmas / Ormas	Rp 0	0.00 %	0.00 %	0 Pokmas / Ormas	Rp 0	0.00 %	0.00 %	Kecamatan Arma Jaya	
													Rata-rata capaian kinerja (%)		**0.00**	**0.00**	**0.00**	**0.00**	**0.00**	**0.00**	**0.00**	**0.00**			**0.00**	**0.00**			**0.00**	**0.00**		
														Predikat kinerja	**SR**	**SR**	**SR**	**SR**	**SR**	**SR**	**SR**	**SR**			**SR**	**SR**			**SR**	**SR**		
	Meningkatnya Pemerataan Kesejahteraan Masyarakat	**7**	**01**	**04**			**PROGRAM KOORDINASI KETENTRAMAN DAN KETERTIBAN UMUM**	**Presentase Tingkat Koordinasi Ketentraman dan Ketertiban Umum**	**0 %**	**Rp 0**		**Rp 0**	**100 %**	**##############**		**Rp 3,150,000.00**		**##############**		**Rp 9,450,000.00**		**##############**		**##############**		**91.30 %**		**##############**		**0.00 %**	**Kecamatan Arma Jaya**	
		7	**01**	**04**	**2.01**		**Koordinasi Upaya Penyelenggaraan Ketenteraman dan Ketertiban Umum**	**Frekuensi Koordinasi Upaya Penyelenggaraan Ketentraman dan Ketertiban Umum**	**##############**	**Rp 0**	**0.00 %**	**##############**	**##############**	**##############**	**0.00 %**	**Rp 3,150,000.00**	**0.00 %**	**##############**	**100.00 %**	**Rp 9,450,000.00**	**0.00 %**	**##############**	**100.00 %**	**##############**	**##########**	**100.00 %**	**100.00 %**	**##############**	**100.00 %**	**0.00 %**	**Kecamatan Arma Jaya**	
5		7	01	04	2.01	0002	Harmonisasi Hubungan dengan Tokoh Agama dan Tokoh Masyarakat	Jumlah Laporan Pelaksanaan Harmonisasi Hubungan dengan Tokoh Agama dan Tokoh Masyarakat	1 Laporan	Rp 0	0 Laporan	Rp 0	1 Laporan	Rp 37,800,000.00	0 Laporan	Rp 3,150,000.00	0 Laporan	Rp 12,600,000.00	1 Laporan	Rp 9,450,000.00	0 Laporan	Rp 12,600,000.00	1 Laporan	Rp 37,800,000.00	100.00 %	100.00 %	1 Laporan	Rp 37,800,000.00	100.00 %	0.00 %	Kecamatan Arma Jaya	
													Rata-rata capaian kinerja (%)		**0.00**	**8.33**	**0.00**	**33.33**	**100.00**	**25.00**	**0.00**	**33.33**			**100.00**	**100.00**			**100.00**	**0.00**		
														Predikat kinerja	**SR**	**SR**	**SR**	**SR**	**ST**	**SR**	**SR**	**SR**			**ST**	**ST**			**ST**	**SR**		
	Meningkatnya Pemerataan Kesejahteraan Masyarakat	**7**	**01**	**06**			**PROGRAM PEMBINAAN DAN PENGAWASAN PEMERINTAHAN DESA**	**Presentase Tingkat Pemberdayaan Masyarakat Desa dan Kelurahan**	**100 %**	**Rp 0**		**Rp 0**	**100 %**	**##############**		**Rp 0**		**Rp 2,000,000.00**		**Rp 6,373,300.00**		**##############**		**##############**		**311.91 %**		**##############**		**0.00 %**	**Kecamatan Arma Jaya**	
		7	**01**	**06**	**2.01**		**Fasilitasi, Rekomendasi dan Koordinasi Pembinaan dan Pengawasan Pemerintahan Desa**	**Frekuensi Fasilitasi Rekomendasi dan Koordinasi Pembinaan Pengawasan Pemerintahan Desa**	**11 Desa**	**Rp 0**	**0.00 %**	**##############**	**11 Desa**	**##############**	**0.00 %**	**Rp 0**	**0.00 %**	**Rp 2,000,000.00**	**100.00 %**	**Rp 6,373,300.00**	**0.00 %**	**##############**	**100.00 %**	**##############**	**909.09 %**	**96.22 %**	**100.00 %**	**##############**	**100.00 %**	**0.00 %**	**Kecamatan Arma Jaya**	
6		7	01	06	2.01	0016	Fasilitasi Penyusunan Program dan Pelaksanaan Pemberdayaan Masyarakat Desa	Jumlah Dokumen Fasilitasi dalam rangka Program dan Pelaksanaan Pemberdayaan Masyarakat Desa	11 Dokumen	Rp 0	0 Dokumen	Rp 0	11 Dokumen	Rp 64,831,520.00	0 Dokumen	Rp 0	0 Dokumen	Rp 2,000,000.00	11 Dokumen	Rp 6,373,300.00	0 Dokumen	Rp 54,008,100.00	11 Dokumen	Rp 62,381,400.00	100.00 %	96.22 %	11 Dokumen	Rp 62,381,400.00	100.00 %	0.00 %	Kecamatan Arma Jaya	
													Rata-rata capaian kinerja (%)		**0.00**	**0.00**	**0.00**	**3.08**	**100.00**	**9.83**	**0.00**	**83.31**			**100.00**	**96.22**			**100.00**	**0.00**		
														Predikat kinerja	**SR**	**SR**	**SR**	**SR**	**ST**	**SR**	**SR**	**T**			**ST**	**ST**			**ST**	**SR**		
		X					**NON URUSAN**																									
		X	**XX**				**URUSAN PEMERINTAHAN BIDANG XX**																									
	Meningkatnya Akuntabilitas Kinerja Birokrasi	**X**	**XX**	**01**			**PROGRAM PENUNJANG URUSAN PEMERINTAHAN DAERAH KABUPATEN/KOTA**	**Presentase Pemenuhan Kebutuhan Penunjang Perangkat Daerah**	**0 %**	**Rp 0**		**##############**	**100 %**	**##############**		**##############**		**##############**		**##############**		**##############**		**##############**		**71.13 %**		**##############**		**0.00 %**	**Kecamatan Arma Jaya**	
		X	**XX**	**01**	**2.01**		**Perencanaan, Penganggaran, dan Evaluasi Kinerja Perangkat Daerah**	**Persentase Pemenuhan Dokumen Perencanaan, Penganggaran dan Evaluasi Perangkat Daerah**	**100 %**	**Rp 0**	**83.33 %**	**##############**	**100 %**	**Rp 7,082,000.00**	**42.86 %**	**Rp 3,803,000.00**	**0.00 %**	**Rp 0**	**0.00 %**	**Rp 0**	**42.86 %**	**Rp 3,279,000.00**	**85.71 %**	**Rp 7,082,000.00**	**85.71 %**	**100.00 %**	**169.05 %**	**##############**	**169.05 %**	**0.00 %**	**Kecamatan Arma Jaya**	
7		X	XX	01	2.01	0001	Penyusunan Dokumen Perencanaan Perangkat Daerah	Jumlah Dokumen Perencanaan Perangkat Daerah	2 Dokumen	Rp 0	2 Dokumen	Rp 16,499,970.00	2 Dokumen	Rp 1,500,000.00	2 Dokumen	Rp 1,500,000.00	0 Dokumen	Rp 0	0 Dokumen	Rp 0	0 Dokumen	Rp 0	2 Dokumen	Rp 1,500,000.00	100.00 %	100.00 %	4 Dokumen	Rp 17,999,970.00	200.00 %	0.00 %	Kecamatan Arma Jaya	
8		X	XX	01	2.01	0002	Koordinasi dan Penyusunan Dokumen RKA-SKPD	Jumlah Dokumen RKA-SKPD dan Laporan Hasil Koordinasi Penyusunan Dokumen RKA-SKPD	1 Dokumen	Rp 0	1 Dokumen	Rp 999,880.00	1 Dokumen	Rp 1,000,000.00	0 Dokumen	Rp 0	0 Dokumen	Rp 0	0 Dokumen	Rp 0	1 Dokumen	Rp 1,000,000.00	1 Dokumen	Rp 1,000,000.00	100.00 %	100.00 %	2 Dokumen	Rp 1,999,880.00	200.00 %	0.00 %	Kecamatan Arma Jaya	
9		X	XX	01	2.01	0003	Koordinasi dan Penyusunan Dokumen Perubahan RKA-SKPD	Jumlah Dokumen Perubahan RKA-SKPD dan Laporan Hasil Koordinasi Penyusunan Dokumen Perubahan RKA-SKPD	1 Dokumen	Rp 0	1 Dokumen	Rp 999,880.00	1 Dokumen	Rp 1,279,000.00	0 Dokumen	Rp 0	0 Dokumen	Rp 0	0 Dokumen	Rp 0	1 Dokumen	Rp 1,279,000.00	1 Dokumen	Rp 1,279,000.00	100.00 %	100.00 %	2 Dokumen	Rp 2,278,880.00	200.00 %	0.00 %	Kecamatan Arma Jaya	
10		X	XX	01	2.01	0004	Koordinasi dan Penyusunan DPA-SKPD	Jumlah Dokumen DPA-SKPD dan Laporan Hasil Koordinasi Penyusunan Dokumen DPA-SKPD	1 Dokumen	Rp 0	1 Dokumen	Rp 999,860.00	1 Dokumen	Rp 1,000,000.00	1 Dokumen	Rp 1,000,000.00	0 Dokumen	Rp 0	0 Dokumen	Rp 0	0 Dokumen	Rp 0	1 Dokumen	Rp 1,000,000.00	100.00 %	100.00 %	2 Dokumen	Rp 1,999,860.00	200.00 %	0.00 %	Kecamatan Arma Jaya	
11		X	XX	01	2.01	0005	Koordinasi dan Penyusunan Perubahan DPA-SKPD	Jumlah Dokumen Perubahan DPA-SKPD dan Laporan Hasil Koordinasi Penyusunan Dokumen Perubahan DPA-SKPD	1 Dokumen	Rp 0	1 Dokumen	Rp 931,220.00	1 Dokumen	Rp 1,303,000.00	1 Dokumen	Rp 1,303,000.00	0 Dokumen	Rp 0	0 Dokumen	Rp 0	0 Dokumen	Rp 0	1 Dokumen	Rp 1,303,000.00	100.00 %	100.00 %	2 Dokumen	Rp 2,234,220.00	200.00 %	0.00 %	Kecamatan Arma Jaya	
12		X	XX	01	2.01	0006	Koordinasi dan Penyusunan Laporan Capaian Kinerja dan Ikhtisar Realisasi Kinerja SKPD	Jumlah Laporan Capaian Kinerja dan Ikhtisar Realisasi Kinerja SKPD dan Laporan Hasil Koordinasi Penyusunan Laporan Capaian Kinerja dan Ikhtisar Realisasi Kinerja SKPD	2 Laporan	Rp 0	0 Laporan	Rp 0	2 Laporan	Rp 0	0 Laporan	Rp 0	0 Laporan	Rp 0	0 Laporan	Rp 0	0 Laporan	Rp 0	0 Laporan	Rp 0	0.00 %	0.00 %	0 Laporan	Rp 0	0.00 %	0.00 %	Kecamatan Arma Jaya	

No	Sasaran	Kode					Urusan / Bidang Urusan Pemerintahan Daerah dan Program / Kegiatan / Sub	Indikator Kinerja Program (outcome) / Kegiatan (output) /	Target Akhir Renstra Tahun RPJM/Renstra (2021-2026)		Realisasi Capaian Kinerja RKPD sampai dengan Tahun sebelumnya		Target Kinerja & Anggaran RKPD Tahun yang dievaluasi (2024)		Realisasi Kinerja Pada Triwulan (2024)								Realisasi Capaian Kinerja & Anggaran RKPD Tahun yang		Tingkat Capaian Kinerja & Realisasi		Realisasi Kinerja & Anggaran RPJM/Renstra s/d Tahun yang		Tingkat Capaian Kinerja & Realisasi		Perangkat Daerah Penanggung Jawab	Keterangan
															I		II		III		IV												
									6		7		8		9		10		11		12		13 = (9 + 10 + 11 + 12)		14 = (13 / 8 * 100) %		15 = (7 + 13)		16 = (15 / 6 * 100) %			
1	2	3					4	5	K	Rp	K	Rp	K	Rp	K	Rp	K	Rp	K	Rp	K	Rp	K	Rp	K (%)	Rp (%)	K	Rp	K (%)	Rp (%)	17	18
13		X	XX	01	2.01	0007	Evaluasi Kinerja Perangkat Daerah	Jumlah Laporan Evaluasi Kinerja Perangkat Daerah	1 Laporan	Rp 0	0 Laporan	Rp 0	1 Laporan	Rp 1,000,000.00	0 Laporan	Rp 0	0 Laporan	Rp 0	0 Laporan	Rp 0	1 Laporan	Rp 1,000,000.00	1 Laporan	Rp 1,000,000.00	100.00 %	100.00 %	1 Laporan	Rp 1,000,000.00	100.00 %	0.00 %	Kecamatan Arma Jaya	
		X	**XX**	**01**	**2.02**		**Administrasi Keuangan Perangkat Daerah**	**Persentase Pemenuhan Administrasi Keuangan Perangkat Daerah**	**100 %**	**Rp 0**	**22.62 %**	**##########**	**100 %**	**##########**	**25.00 %**	**##########**	**0.00 %**	**##########**	**12.50 %**	**##########**	**62.50 %**	**##########**	**100.00 %**	**##########**	**100.00 %**	**91.10 %**	**122.62 %**	**##########**	**122.62 %**	**0.00 %**	**Kecamatan Arma Jaya**	
14		X	XX	01	2.02	0001	Penyediaan Gaji dan Tunjangan ASN	Jumlah Orang yang Menerima Gaji dan Tunjangan ASN	21 Orang/bulan	Rp 0	19 Orang/bulan	##########	19 Orang/bulan	##########	19 Orang/bulan	##########	0 Orang/bulan	##########	0 Orang/bulan	##########	0 Orang/bulan	##########	19 Orang/bulan	##########	100.00 %	90.80 %	38 Orang/bulan	##########	180.95 %	0.00 %	Kecamatan Arma Jaya	
15		X	XX	01	2.02	0003	Pelaksanaan Penatausahaan dan Pengujian/Verifikasi Keuangan SKPD	Jumlah Dokumen Penatausahaan dan Pengujian/Verifikasi Keuangan SKPD	4 Dokumen	Rp 0	0 Dokumen	Rp 0	4 Dokumen	Rp 54,880,000.00	0 Dokumen	Rp 4,780,000.00	0 Dokumen	Rp 18,250,000.00	2 Dokumen	Rp 13,650,000.00	2 Dokumen	Rp 18,200,000.00	4 Dokumen	Rp 54,880,000.00	100.00 %	100.00 %	4 Dokumen	Rp 54,880,000.00	100.00 %	0.00 %	Kecamatan Arma Jaya	
16		X	XX	01	2.02	0005	Koordinasi dan Penyusunan Laporan Keuangan Akhir Tahun SKPD	Jumlah Laporan Keuangan Akhir Tahun SKPD dan Laporan Hasil Koordinasi Penyusunan Laporan Keuangan Akhir Tahun SKPD	2 Laporan	Rp 0	0 Laporan	Rp 0	2 Laporan	Rp 457,000.00	0 Laporan	Rp 0	0 Laporan	Rp 0	0 Laporan	Rp 0	2 Laporan	Rp 457,000.00	2 Laporan	Rp 457,000.00	100.00 %	100.00 %	2 Laporan	Rp 457,000.00	100.00 %	0.00 %	Kecamatan Arma Jaya	
17		X	XX	01	2.02	0007	Koordinasi dan Penyusunan Laporan Keuangan Bulanan/ Triwulanan/ Semesteran SKPD	Jumlah Laporan Keuangan Bulanan/ Triwulanan/ Semesteran SKPD dan Laporan Koordinasi Penyusunan Laporan Keuangan Bulanan/Triwulanan/Semesteran SKPD	2 Laporan	Rp 0	0 Laporan	Rp 0	2 Laporan	Rp 394,400.00	0 Laporan	Rp 0	0 Laporan	Rp 0	0 Laporan	Rp 0	2 Laporan	Rp 394,000.00	2 Laporan	Rp 394,000.00	100.00 %	99.90 %	2 Laporan	Rp 394,000.00	100.00 %	0.00 %	Kecamatan Arma Jaya	
		X	**XX**	**01**	**2.03**		**Administrasi Barang Milik Daerah pada Perangkat Daerah**	**Persentase Pemenuhan Administrasi Barang Milik Daerah (BMD) Perangkat Daerah**	**100 %**	**Rp 0**	**0.00 %**	**##########**	**100 %**	**##########**	**0.00 %**	**Rp 0**	**50.00 %**	**##########**	**0.00 %**	**Rp 0**	**50.00 %**	**##########**	**100.00 %**	**##########**	**100.00 %**	**100.00 %**	**100.00 %**	**##########**	**100.00 %**	**0.00 %**	**Kecamatan Arma Jaya**	
18		X	XX	01	2.03	0001	Penyusunan Perencanaan Kebutuhan Barang Milik Daerah SKPD	Jumlah Rencana Kebutuhan Barang Milik Daerah SKPD	1 Dokumen	Rp 0	0 Dokumen	Rp 0	1 Dokumen	Rp 23,900,000.00	0 Dokumen	Rp 0	0 Dokumen	Rp 0	0 Dokumen	Rp 0	1 Dokumen	Rp 23,900,000.00	1 Dokumen	Rp 23,900,000.00	100.00 %	100.00 %	1 Dokumen	Rp 23,900,000.00	100.00 %	0.00 %	Kecamatan Arma Jaya	
19		X	XX	01	2.03	0006	Penatausahaan Barang Milik Daerah pada SKPD	Jumlah Laporan Penatausahaan Barang Milik Daerah pada SKPD	1 Laporan	Rp 0	0 Laporan	Rp 0	1 Laporan	Rp 23,900,000.00	0 Laporan	Rp 0	1 Laporan	Rp 10,050,000.00	0 Laporan	Rp 0	0 Laporan	Rp 13,850,000.00	1 Laporan	Rp 23,900,000.00	100.00 %	100.00 %	1 Laporan	Rp 23,900,000.00	100.00 %	0.00 %	Kecamatan Arma Jaya	
		X	**XX**	**01**	**2.06**		**Administrasi Umum Perangkat Daerah**	**Persentase Pemenuhan Administrasi Umum Perangkat Daerah**	**100 %**	**Rp 0**	**157.64 %**	**##########**	**100 %**	**##########**	**0.00 %**	**Rp 900,000.00**	**16.67 %**	**##########**	**50.00 %**	**##########**	**33.33 %**	**##########**	**100.00 %**	**##########**	**100.00 %**	**97.03 %**	**257.64 %**	**##########**	**257.64 %**	**0.00 %**	**Kecamatan Arma Jaya**	
20		X	XX	01	2.06	0001	Penyediaan Komponen Instalasi Listrik/Penerangan Bangunan Kantor	Jumlah Paket Komponen Instalasi Listrik/Penerangan Bangunan Kantor yang Disediakan	1 Paket	Rp 0	1 Paket	Rp 1,498,680.00	1 Paket	Rp 2,380,000.00	0 Paket	Rp 660,000.00	1 Paket	Rp 1,720,000.00	0 Paket	Rp 0	0 Paket	Rp 0	1 Paket	Rp 2,380,000.00	100.00 %	100.00 %	2 Paket	Rp 3,878,680.00	200.00 %	0.00 %	Kecamatan Arma Jaya	
21		X	XX	01	2.06	0003	Penyediaan Peralatan Rumah Tangga	Jumlah Paket Peralatan Rumah Tangga yang Disediakan	1 Paket	Rp 0	1 Paket	Rp 17,499,949.00	1 Paket	Rp 20,403,000.00	0 Paket	Rp 0	0 Paket	Rp 6,263,000.00	1 Paket	Rp 14,140,000.00	0 Paket	Rp 0	1 Paket	Rp 20,403,000.00	100.00 %	100.00 %	2 Paket	Rp 37,902,949.00	200.00 %	0.00 %	Kecamatan Arma Jaya	
22		X	XX	01	2.06	0004	Penyediaan Bahan Logistik Kantor	Jumlah Paket Bahan Logistik Kantor yang Disediakan	1 Paket	Rp 0	0 Paket	Rp 0	1 Paket	Rp 31,326,912.00	0 Paket	Rp 0	0 Paket	Rp 11,569,100.00	0 Paket	Rp 0	1 Paket	Rp 19,097,500.00	1 Paket	Rp 30,666,600.00	100.00 %	97.89 %	1 Paket	Rp 30,666,600.00	100.00 %	0.00 %	Kecamatan Arma Jaya	
23		X	XX	01	2.06	0005	Penyediaan Barang Cetakan dan Penggandaan	Jumlah Paket Barang Cetakan dan Penggandaan yang Disediakan	1 Paket	Rp 0	0 Paket	Rp 0	1 Paket	Rp 3,011,800.00	0 Paket	Rp 240,000.00	0 Paket	Rp 784,000.00	1 Paket	Rp 600,000.00	0 Paket	Rp 1,387,600.00	1 Paket	Rp 3,011,600.00	100.00 %	99.99 %	1 Paket	Rp 3,011,600.00	100.00 %	0.00 %	Kecamatan Arma Jaya	
24		X	XX	01	2.06	0006	Penyediaan Bahan Bacaan dan Peraturan Perundang-undangan	Jumlah Dokumen Bahan Bacaan dan Peraturan Perundang-Undangan yang Disediakan	1 Dokumen	Rp 0	0 Dokumen	Rp 0	1 Dokumen	Rp 2,880,000.00	0 Dokumen	Rp 0	0 Dokumen	Rp 720,000.00	1 Dokumen	Rp 840,000.00	0 Dokumen	Rp 0	1 Dokumen	Rp 1,560,000.00	100.00 %	54.17 %	1 Dokumen	Rp 1,560,000.00	100.00 %	0.00 %	Kecamatan Arma Jaya	
25		X	XX	01	2.06	0009	Penyelenggaraan Rapat Koordinasi dan Konsultasi SKPD	Jumlah Laporan Penyelenggaraan Rapat Koordinasi dan Konsultasi SKPD	24 Laporan	Rp 0	179 Laporan	Rp 38,700,000.00	24 Laporan	Rp 10,000,000.00	0 Laporan	Rp 0	0 Laporan	Rp 0	0 Laporan	Rp 0	24 Laporan	Rp 9,900,000.00	24 Laporan	Rp 9,900,000.00	100.00 %	99.00 %	203 Laporan	Rp 48,600,000.00	845.83 %	0.00 %	Kecamatan Arma Jaya	
		X	**XX**	**01**	**2.07**		**Pengadaan Barang Milik Daerah Penunjang Urusan Pemerintah Daerah**	**Jumlah Pengadaan Barang Milik Daerah**	**1 Unit**	**Rp 0**	**100.00 %**	**Rp 6,999,920.00**	**1 Unit**	**##########**	**0.00 %**	**Rp 0**	**100.00 %**	**##########**	**0.00 %**	**Rp 0**	**0.00 %**	**##########**	**100.00 %**	**##########**	**##########**	**99.29 %**	**200.00 %**	**##########**	**200.00 %**	**0.00 %**	**Kecamatan Arma Jaya**	
26		X	XX	01	2.07	0006	Pengadaan Peralatan dan Mesin Lainnya	Jumlah Unit Peralatan dan Mesin Lainnya yang Disediakan	1 Unit	Rp 0	1 Unit	Rp 6,999,920.00	1 Unit	Rp 39,631,000.00	0 Unit	Rp 0	1 Unit	Rp 28,548,000.00	0 Unit	Rp 0	0 Unit	Rp 10,800,000.00	1 Unit	Rp 39,348,000.00	100.00 %	99.29 %	2 Unit	Rp 46,347,920.00	200.00 %	0.00 %	Kecamatan Arma Jaya	
		X	**XX**	**01**	**2.08**		**Penyediaan Jasa Penunjang Urusan Pemerintahan Daerah**	**Persentase Penyediaan Jasa Penunjang Urusan Pemerintah Daerah**	**100 %**	**Rp 0**	**600.00 %**	**##########**	**100 %**	**##########**	**0.00 %**	**Rp 0**	**50.00 %**	**##########**	**25.00 %**	**Rp 0**	**25.00 %**	**##########**	**100.00 %**	**##########**	**100.00 %**	**99.82 %**	**700.00 %**	**##########**	**700.00 %**	**0.00 %**	**Kecamatan Arma Jaya**	
27		X	XX	01	2.08	0001	Penyediaan Jasa Surat Menyurat	Jumlah Laporan Penyediaan Jasa Surat Menyurat	1 Laporan	Rp 0	1 Laporan	Rp 500,000.00	1 Laporan	Rp 500,000.00	0 Laporan	Rp 0	0 Laporan	Rp 200,000.00	1 Laporan	Rp 0	0 Laporan	Rp 300,000.00	1 Laporan	Rp 500,000.00	100.00 %	100.00 %	2 Laporan	Rp 1,000,000.00	200.00 %	0.00 %	Kecamatan Arma Jaya	
28		X	XX	01	2.08	0002	Penyediaan Jasa Komunikasi, Sumber Daya Air dan Listrik	Jumlah Laporan Penyediaan Jasa Komunikasi, Sumber Daya Air dan Listrik yang Disediakan	1 Laporan	Rp 0	12 Laporan	Rp 13,390,000.00	1 Laporan	Rp 13,400,000.00	0 Laporan	Rp 0	1 Laporan	Rp 5,320,474.00	0 Laporan	Rp 0	0 Laporan	Rp 7,954,957.00	1 Laporan	Rp 13,275,431.00	100.00 %	99.07 %	13 Laporan	Rp 26,665,431.00	1300.00 %	0.00 %	Kecamatan Arma Jaya	
29		X	XX	01	2.08	0003	Penyediaan Jasa Peralatan dan Perlengkapan Kantor	Jumlah Laporan Penyediaan Jasa Peralatan dan Perlengkapan Kantor yang Disediakan	1 Laporan	Rp 0	1 Laporan	Rp 480,000.00	1 Laporan	Rp 1,170,000.00	0 Laporan	Rp 0	0 Laporan	Rp 0	0 Laporan	Rp 0	1 Laporan	Rp 1,170,000.00	1 Laporan	Rp 1,170,000.00	100.00 %	100.00 %	2 Laporan	Rp 1,650,000.00	200.00 %	0.00 %	Kecamatan Arma Jaya	
30		X	XX	01	2.08	0004	Penyediaan Jasa Pelayanan Umum Kantor	Jumlah Laporan Penyediaan Jasa Pelayanan Umum Kantor yang Disediakan	1 Laporan	Rp 0	10 Laporan	Rp 39,126,148.00	1 Laporan	Rp 55,830,000.00	0 Laporan	Rp 0	1 Laporan	Rp 23,262,500.00	0 Laporan	Rp 0	0 Laporan	Rp 32,567,500.00	1 Laporan	Rp 55,830,000.00	100.00 %	100.00 %	11 Laporan	Rp 94,956,148.00	1100.00 %	0.00 %	Kecamatan Arma Jaya	
		X	**XX**	**01**	**2.09**		**Pemeliharaan Barang Milik Daerah Penunjang Urusan Pemerintahan Daerah**	**Persentase Pemenuhan Pemeliharaan Barang Milik Daerah**	**100 %**	**Rp 0**	**33.33 %**	**##########**	**100 %**	**##########**	**0.00 %**	**Rp 0**	**0.00 %**	**Rp 8,749,200.00**	**25.00 %**	**##########**	**75.00 %**	**##########**	**100.00 %**	**##########**	**100.00 %**	**94.52 %**	**133.33 %**	**##########**	**133.33 %**	**0.00 %**	**Kecamatan Arma Jaya**	
31		X	XX	01	2.09	0002	Penyediaan Jasa Pemeliharaan, Biaya Pemeliharaan, Pajak dan Pertinan Kendaraan Dinas Operasional atau Lapangan	Jumlah Kendaraan Dinas Operasional atau Lapangan yang Dipelihara dan dibayarkan Pajak dan Pertinannya	2 Unit	Rp 0	0 Unit	Rp 0	2 Unit	Rp 44,470,200.00	0 Unit	Rp 0	0 Unit	Rp 8,749,200.00	1 Unit	Rp 14,394,400.00	1 Unit	Rp 20,508,250.00	2 Unit	Rp 43,651,850.00	100.00 %	98.16 %	2 Unit	Rp 43,651,850.00	100.00 %	0.00 %	Kecamatan Arma Jaya	
32		X	XX	01	2.09	0009	Pemeliharaan/Rehabilitasi Gedung Kantor dan Bangunan Lainnya	Jumlah Gedung Kantor dan Bangunan Lainnya yang Dipelihara/Direhabilitasi	1 Unit	Rp 0	1 Unit	##########	1 Unit	##########	0 Unit	Rp 0	0 Unit	Rp 0	0 Unit	Rp 0	1 Unit	##########	1 Unit	##########	100.00 %	93.47 %	2 Unit	##########	200.00 %	0.00 %	Kecamatan Arma Jaya	
								Rata-rata capaian kinerja (%)							**15.38**	**13.90**	**19.23**	**19.62**	**19.23**	**7.74**	**42.31**	**52.26**			**96.15**	**93.53**			**254.88**	**0.00**		
								Predikat kinerja							**SR**	**SR**	**SR**	**SR**	**SR**	**SR**	**SR**	**R**			**ST**	**ST**			**UNK**	**SR**		

Faktor pendorong keberhasilan kinerja:

Faktor penghambat pencapaian kinerja:

Tindak lanjut yang diperlukan dalam triwulan berikutnya:

Tindak lanjut yang diperlukan dalam Rencana Perangkat Daerah berikutnya:

Kabupaten Bengkulu Utara, ...

NIP.

Evaluasi Terhadap Hasil RKPD Perangkat Daerah
Kabupaten Bengkulu Utara
Tahun 2024

No	Sasaran	Kode					Urusan / Bidang Urusan Pemerintahan Daerah dan Program / Kegiatan / Sub	Indikator Kinerja Program (outcome) / Kegiatan (output) / Sub Kegiatan	Target Akhir Renstra Tahun RPJM/Renstra (2021-2026)		Realisasi Capaian Kinerja RKPD sampai dengan Tahun sebelumnya		Target Kinerja & Anggaran RKPD Tahun yang dievaluasi (2024)		Realisasi Kinerja Pada Triwulan (2024)								Realisasi Capaian Kinerja & Anggaran RKPD Tahun yang		Tingkat Capaian Kinerja & Realisasi		Realisasi Kinerja & Anggaran RPJM/Renstra s/d Tahun yang		Tingkat Capaian Kinerja & Realisasi		Perangkat Daerah Penanggung Jawab	Keterangan
															I		II		III		IV										
1	2	3					4	5	6		7		8		9		10		11		12		13 = (9 + 10 + 11 + 12)		14 = (13 / 8 * 100) %		15 = (7 + 13)		16 = (15 / 6 * 100) %		17	18
									K	Rp	K	Rp	K	Rp	K	Rp	K	Rp	K	Rp	K	Rp	K	Rp	K (%)	Rp (%)	K	Rp	K (%)	Rp (%)		
		7					**UNSUR KEWILAYAHAN**																								
		7	**01**				**KECAMATAN**																								
		7	**01**	**03**			**PROGRAM PEMBERDAYAAN MASYARAKAT DESA DAN KELURAHAN**																								
		7	**01**	**03**	**2.02**		**Kegiatan Pemberdayaan Kelurahan**																								
1		7	01	03	2.02	0001	Peningkatan Partisipasi Masyarakat dalam Forum Musyawarah Perencanaan Pembangunan di Kelurahan	Jumlah Lembaga Kemasyarakatan yang Berpartisipasi dalam Forum Musyawarah Perencanaan Pembangunan di Kelurahan	###############	Rp10,000,000.00	###############	Rp 0	###############	Rp10,000,000.00	###############	Rp 0	###############	Rp 0	###############	Rp 0	###############	Rp10,000,000.00	###############	Rp10,000,000.00	50.00 %	100.00 %	###############	Rp10,000,000.00	0.00 %	100.00 %	Kelurahan Kemumu	
2		7	01	03	2.02	0002	Pembangunan Sarana dan Prasarana Kelurahan	Jumlah Sarana dan Prasarana Kelurahan yang Terbangun	0 Unit	############	0 Unit	Rp 0	2 Unit	############	0 Unit	Rp 0	0 Unit	Rp 0	1 Unit	############	1 Unit	Rp23,300,000.00	2 Unit	############	100.00 %	99.83 %	2 Unit	############	0.00 %	99.83 %	Kelurahan Kemumu	
3		7	01	03	2.02	0003	Pemberdayaan Masyarakat di Kelurahan	Jumlah Pokmas dan Ormas yang Melaksanakan Pemberdayaan Masyarakat di Kelurahan	0 Pokmas / Ormas	Rp50,000,000.00	0 Pokmas / Ormas	Rp 0	2 Pokmas / Ormas	Rp70,000,000.00	0 Pokmas / Ormas	Rp 0	1 Pokmas / Ormas	Rp17,583,839.00	1 Pokmas / Ormas	Rp 8,210,000.00	1 Pokmas / Ormas	Rp25,755,600.00	3 Pokmas / Ormas	Rp51,549,439.00	150.00 %	73.64 %	3 Pokmas / Ormas	Rp51,549,439.00	0.00 %	103.10 %	Kelurahan Kemumu	
								Rata-rata capaian kinerja (%)							**0.00**	**0.00**	**16.67**	**8.37**	**33.33**	**33.30**	**50.00**	**49.48**			**100.00**	**91.16**			**0.00**	**100.98**		
								Predikat kinerja							**SR**	**SR**	**SR**	**SR**	**SR**	**SR**	**SR**	**SR**			**ST**	**ST**			**SR**	**UNK**		

Faktor pendorong keberhasilan kinerja:

Faktor penghambat pencapaian kinerja:

Tindak lanjut yang diperlukan dalam triwulan berikutnya:

Tindak lanjut yang diperlukan dalam Renja Perangkat Daerah berikutnya:

Kabupaten Bengkulu Utara, ...

NIP.

Evaluasi Terhadap Hasil RKPD Perangkat Daerah
Kabupaten Bengkulu Utara
Tahun 2024

No	Sasaran	Kode					Urusan / Bidang Urusan Pemerintahan Daerah dan Program / Kegiatan / Sub Kegiatan	Indikator Kinerja Program (outcome) / Kegiatan (output) /	Target Akhir Renstra Tahun RPJM/Renstra (2021-2026)		Realisasi Capaian Kinerja RKPD sampai dengan Tahun sebelumnya		Target Kinerja & Anggaran RKPD Tahun yang dievaluasi (2024)		Realisasi Kinerja Pada Triwulan (2024)								Realisasi Capaian Kinerja & Anggaran RKPD Tahun yang		Tingkat Capaian Kinerja & Realisasi		Realisasi Kinerja & Anggaran RPJM/Renstra s/d Tahun yang		Tingkat Capaian Kinerja & Realisasi		Perangkat Daerah Penanggung Jawab	Keterangan
															I		II		III		IV											
1	2	3					4	5	6		7		8		9		10		11		12		13 = (9 + 10 + 11 + 12)		14 = (13 / 8 * 100) %		15 = (7 + 13)		16 = (15 / 6 * 100) %		17	18
									K	Rp	K	Rp	K	Rp	K	Rp	K	Rp	K	Rp	K	Rp	K	Rp	K (%)	Rp (%)	K	Rp	K (%)	Rp (%)		
		7					**UNSUR KEWILAYAHAN**																									
		7	01				**KECAMATAN**																									
	Meningkatkan pemerataan kesejahteraan masyarakat	**7**	**01**	**03**			**PROGRAM PEMBERDAYAAN MASYARAKAT DESA DAN KELURAHAN**	**Persentase Tingkat Pemberdayaan Masyarakat Desa dan Kelurahan**	**100 %**	**Rp 0**		**Rp 0**	**100 %**	**############**		**############**		**Rp 0**		**Rp 0**		**Rp 0**		**##############**		**122.96 %**		**##############**		**0.00 %**	**Kecamatan Air Besi**	
		7	**01**	**03**	**2.01**		**Koordinasi Kegiatan Pemberdayaan Desa**	**Frekuensi Koordinasi Kegiatan Pemberdayaan Desa**	**15 Desa**	**##############**	**0.00 %**	**##############**	**1 Desa**	**##############**	**100.00 %**	**##############**	**0.00 %**	**Rp 0**	**0.00 %**	**Rp 0**	**0.00 %**	**Rp 0**	**100.00 %**	**##############**	**##########**	**100.00 %**	**100.00 %**	**##############**	**100.00 %**	**246.44 %**	**Kecamatan Air Besi**	
1		7	01	03	2.01	0001	Peningkatan Partisipasi Masyarakat dalam Forum Musyawarah Perencanaan Pembangunan di Desa	Jumlah Lembaga Kemasyarakatan yang Berpartisipasi dalam Forum Musyawarah Perencanaan Pembangunan di Desa	###############	Rp25,000,000.00	###############	Rp 0	###############	Rp25,000,000.00	###############	Rp25,000,000.00	###############	Rp 0	###############	Rp 0	###############	Rp 0	###############	Rp25,000,000.00	100.00 %	100.00 %	###############	Rp25,000,000.00	0.00 %	100.00 %	Kecamatan Air Besi	
													Rata-rata capaian kinerja (%)		**100.00**	**100.00**	**0.00**	**0.00**	**0.00**	**0.00**	**0.00**	**0.00**			**100.00**	**100.00**			**0.00**	**100.00**		
														Predikat kinerja	**ST**	**ST**	**SR**	**SR**	**SR**	**SR**	**SR**	**SR**			**ST**	**ST**			**SR**	**ST**		
	Meningkatkan pemerataan kesejahteraan masyarakat	**7**	**01**	**06**			**PROGRAM PEMENUHAN DAN PENGAWASAN PEMERINTAHAN DESA**	**Persentase Pemenuhan Pembinaan dan Pengawasan Pemerintahan Desa**	**100 %**	**Rp 0**		**##############**	**100 %**	**##############**		**Rp 9,000,000.00**		**Rp 0**		**##############**		**##############**		**##############**		**105.70 %**		**##############**		**0.00 %**	**Kecamatan Air Besi**	
		7	**01**	**06**	**2.01**		**Fasilitasi, Rekomendasi dan Koordinasi Pembinaan dan Pengawasan Pemerintahan Desa**	**Jumlah Dokumen Fasilitasi dalam rangka Program dan Pelaksanaan Pemberdayaan Masyarakat Desa**	**15 Dokumen**	**##############**	**0.00 %**	**##############**	**1 Dokumen**	**##############**	**0.00 %**	**Rp 9,000,000.00**	**0.00 %**	**Rp 0**	**100.00 %**	**##############**	**0.00 %**	**##############**	**100.00 %**	**##############**	**##########**	**99.95 %**	**100.00 %**	**##############**	**100.00 %**	**195.38 %**	**Kecamatan Air Besi**	
2		7	01	06	2.01	0016	Fasilitasi Penyusunan Program dan Pelaksanaan Pemberdayaan Masyarakat Desa	Jumlah Dokumen Fasilitasi dalam rangka Program dan Pelaksanaan Pemberdayaan Masyarakat Desa	0 Dokumen	##############	2 Dokumen	Rp62,691,100.00	1 Dokumen	##############	0 Dokumen	Rp 9,000,000.00	0 Dokumen	Rp 0	1 Dokumen	Rp61,932,300.00	0 Dokumen	Rp29,017,700.00	1 Dokumen	Rp99,950,000.00	100.00 %	99.95 %	3 Dokumen	##############	0.00 %	162.64 %	Kecamatan Air Besi	
													Rata-rata capaian kinerja (%)		**0.00**	**9.00**	**0.00**	**0.00**	**100.00**	**61.93**	**0.00**	**29.02**			**100.00**	**99.95**			**0.00**	**162.64**		
														Predikat kinerja	**SR**	**SR**	**SR**	**SR**	**ST**	**R**	**SR**	**SR**			**ST**	**ST**			**SR**	**UNK**		
		X					**NON URUSAN**																									
		X	**XX**				**URUSAN PEMERINTAHAN BIDANG XX**																									
	Meningkatnya Akuntabilitas Kinerja Birokrasi	**X**	**XX**	**01**			**PROGRAM PENUNJANG URUSAN PEMERINTAHAN DAERAH KABUPATEN/KOTA**	**Persentase pemenuhan kebutuhan penunjang Perangkat Daerah**	**100 %**	**Rp 0**		**Rp 0**	**100 %**	**##############**		**##############**		**##############**		**##############**		**##############**		**##############**		**73.57 %**		**##############**		**0.00 %**	**Kecamatan Air Besi**	
		X	**XX**	**01**	**2.01**		**Perencanaan, Penganggaran, dan Evaluasi Kinerja Perangkat Daerah**	**Persentase Perencanaan dan Evaluasi Kinerja Perangkat Daerah**	**8 Dokumen**	**##############**	**0.00 %**	**##############**	**8 Dokumen**	**##############**	**0.00 %**	**Rp 0**	**25.00 %**	**Rp 4,000,000.00**	**16.67 %**	**Rp 1,500,000.00**	**58.33 %**	**Rp 8,700,000.00**	**100.00 %**	**##############**	**1250.00 %**	**96.64 %**	**100.00 %**	**##############**	**100.00 %**	**49.98 %**	**Kecamatan Air Besi**	
3		X	XX	01	2.01	0001	Penyusunan Dokumen Perencanaan Perangkat Daerah	Jumlah Dokumen Perencanaan Perangkat Daerah	2 Dokumen	Rp23,975,600.00	0 Dokumen	Rp 0	2 Dokumen	Rp 4,493,900.00	0 Dokumen	Rp 0	1 Dokumen	Rp 1,000,000.00	0 Dokumen	Rp 0	1 Dokumen	Rp 3,000,000.00	2 Dokumen	Rp 4,000,000.00	100.00 %	89.01 %	2 Dokumen	Rp 4,000,000.00	100.00 %	16.68 %	Kecamatan Air Besi	
4		X	XX	01	2.01	0002	Koordinasi dan Penyusunan Dokumen RKA-SKPD	Jumlah Dokumen RKA-SKPD dan Laporan Hasil Koordinasi Penyusunan Dokumen RKA-SKPD	1 Dokumen	Rp10,323,976.00	0 Dokumen	Rp 0	1 Dokumen	Rp 2,000,000.00	0 Dokumen	Rp 0	0 Dokumen	Rp 0	0 Dokumen	Rp 0	1 Dokumen	Rp 2,000,000.00	1 Dokumen	Rp 2,000,000.00	100.00 %	100.00 %	1 Dokumen	Rp 2,000,000.00	100.00 %	19.37 %	Kecamatan Air Besi	
5		X	XX	01	2.01	0004	Koordinasi dan Penyusunan DPA-SKPD	Jumlah Dokumen DPA-SKPD dan Laporan Hasil Koordinasi Penyusunan Dokumen DPA-SKPD	1 Dokumen	Rp13,385,032.00	0 Dokumen	Rp 0	1 Dokumen	Rp 3,000,000.00	0 Dokumen	Rp 0	1 Dokumen	Rp 2,300,000.00	0 Dokumen	Rp 0	0 Dokumen	Rp 700,000.00	1 Dokumen	Rp 3,000,000.00	100.00 %	100.00 %	1 Dokumen	Rp 3,000,000.00	100.00 %	22.41 %	Kecamatan Air Besi	
6		X	XX	01	2.01	0005	Koordinasi dan Penyusunan Perubahan DPA- SKPD	Jumlah Dokumen Perubahan DPA-SKPD dan Laporan Hasil Koordinasi Penyusunan Dokumen Perubahan DPA-SKPD	1 Dokumen	Rp 9,059,340.00	0 Dokumen	Rp 0	1 Dokumen	Rp 1,500,000.00	0 Dokumen	Rp 0	0 Dokumen	Rp 0	1 Dokumen	Rp 1,500,000.00	0 Dokumen	Rp 0	1 Dokumen	Rp 1,500,000.00	100.00 %	100.00 %	1 Dokumen	Rp 1,500,000.00	100.00 %	16.56 %	Kecamatan Air Besi	
7		X	XX	01	2.01	0006	Koordinasi dan Penyusunan Laporan Capaian Kinerja dan Ikhtisar Realisasi Kinerja SKPD	Jumlah Laporan Capaian Kinerja dan Ikhtisar Realisasi Kinerja SKPD dan Laporan Hasil Koordinasi Penyusunan Laporan Capaian Kinerja dan Ikhtisar Realisasi Kinerja SKPD	1 Laporan	Rp 8,877,088.00	0 Laporan	Rp 0	1 Laporan	Rp 1,700,000.00	0 Laporan	Rp 0	0 Laporan	Rp 200,000.00	0 Laporan	Rp 0	1 Laporan	Rp 1,500,000.00	1 Laporan	Rp 1,700,000.00	100.00 %	100.00 %	1 Laporan	Rp 1,700,000.00	100.00 %	19.15 %	Kecamatan Air Besi	
8		X	XX	01	2.01	0007	Evaluasi Kinerja Perangkat Daerah	Jumlah Laporan Evaluasi Kinerja Perangkat Daerah	1 Laporan	Rp10,453,528.00	0 Laporan	Rp 0	1 Laporan	Rp 2,000,000.00	0 Laporan	Rp 0	0 Laporan	Rp 500,000.00	0 Laporan	Rp 0	1 Laporan	Rp 1,500,000.00	1 Laporan	Rp 2,000,000.00	100.00 %	100.00 %	1 Laporan	Rp 2,000,000.00	100.00 %	19.13 %	Kecamatan Air Besi	
		X	**XX**	**01**	**2.02**		**Administrasi Keuangan Perangkat Daerah**	**Persentase Pemenenuhan Administrasi keuangan**	**100 %**	**##############**	**0.00 %**	**##############**	**100 %**	**##############**	**25.00 %**	**##############**	**1.25 %**	**##############**	**27.25 %**	**##############**	**46.50 %**	**##############**	**100.00 %**	**##############**	**100.00 %**	**3220.26 %**	**100.00 %**	**##############**	**100.00 %**	**25.87 %**	**Kecamatan Air Besi**	
9		X	XX	01	2.02	0001	Penyediaan Gaji dan Tunjangan ASN	Jumlah Orang yang Menerima Gaji dan Tunjangan ASN	100 Orang/bulan	##############	0 Orang/bulan	Rp 0	16 Orang/bulan	Rp 0	16 Orang/bulan	##############	0 Orang/bulan	Rp99,472,417.00	0 Orang/bulan	##############	0 Orang/bulan	##############	16 Orang/bulan	##############	100.00 %	0.00 %	16 Orang/bulan	##############	16.00 %	12.52 %	Kecamatan Air Besi	
10		X	XX	01	2.02	0003	Pelaksanaan Penatausahaan dan Pengujian/Verifikasi Keuangan SKPD	Jumlah Dokumen Penatausahaan dan Pengujian/Verifikasi Keuangan SKPD	100 Dokumen	##############	0 Dokumen	Rp 0	100 Dokumen	Rp36,000,000.00	0 Dokumen	Rp 0	5 Dokumen	Rp15,000,000.00	9 Dokumen	Rp 9,000,000.00	86 Dokumen	Rp12,000,000.00	100 Dokumen	Rp36,000,000.00	100.00 %	100.00 %	100 Dokumen	Rp36,000,000.00	100.00 %	20.21 %	Kecamatan Air Besi	
11		X	XX	01	2.02	0005	Koordinasi dan Penyusunan Laporan Keuangan Akhir Tahun SKPD	Jumlah Laporan Keuangan Akhir Tahun SKPD dan Laporan Hasil Koordinasi Penyusunan Laporan Keuangan Akhir Tahun SKPD	2 Laporan	Rp17,087,423.00	0 Laporan	Rp 0	2 Laporan	Rp 3,000,000.00	0 Laporan	Rp 0	0 Laporan	Rp 600,000.00	2 Laporan	Rp 2,400,000.00	0 Laporan	Rp 0	2 Laporan	Rp 3,000,000.00	100.00 %	100.00 %	2 Laporan	Rp 3,000,000.00	100.00 %	17.56 %	Kecamatan Air Besi	
12		X	XX	01	2.02	0007	Koordinasi dan Penyusunan Laporan Keuangan Bulanan/ Triwulanan/ Semesteran SKPD	Jumlah Laporan Keuangan Bulanan/ Triwulanan/ Semesteran SKPD dan Laporan Koordinasi Penyusunan Laporan Keuangan Bulanan/Triwulanan/Semesteran SKPD	1 Laporan	Rp10,991,411.00	0 Laporan	Rp 0	1 Laporan	Rp 2,500,000.00	0 Laporan	Rp 0	0 Laporan	Rp 0	0 Laporan	Rp 0	1 Laporan	Rp 2,500,000.00	1 Laporan	Rp 2,500,000.00	100.00 %	100.00 %	1 Laporan	Rp 2,500,000.00	100.00 %	22.75 %	Kecamatan Air Besi	
		X	**XX**	**01**	**2.03**		**Administrasi Barang Milik Daerah pada Perangkat Daerah**	**Persentase Barang Milik Daerah Pada Perangkat Daerah**	**100 %**	**##############**	**0.00 %**	**##############**	**100 %**	**##############**	**0.00 %**	**Rp 0**	**0.00 %**	**##############**	**50.00 %**	**Rp 6,550,000.00**	**50.00 %**	**Rp 8,700,000.00**	**100.00 %**	**##############**	**100.00 %**	**94.04 %**	**100.00 %**	**##############**	**100.00 %**	**59.97 %**	**Kecamatan Air Besi**	
13		X	XX	01	2.03	0001	Penyusunan Perencanaan Kebutuhan Barang Milik Daerah SKPD	Jumlah Rencana Kebutuhan Barang Milik Daerah SKPD	1 Dokumen	Rp 0	0 Dokumen	Rp 0	1 Dokumen	Rp 1,647,653.00	0 Dokumen	Rp 0	0 Dokumen	Rp 0	0 Dokumen	Rp 0	0 Dokumen	Rp 0	0 Dokumen	Rp 0	0.00 %	0.00 %	0 Dokumen	Rp 0	0.00 %	0.00 %	Kecamatan Air Besi	
14		X	XX	01	2.03	0006	Penatausahaan Barang Milik Daerah pada SKPD	Jumlah Laporan Penatausahaan Barang Milik Daerah pada SKPD	1 Laporan	##############	0 Laporan	Rp 0	1 Laporan	Rp26,000,000.00	0 Laporan	Rp 0	0 Laporan	Rp10,750,000.00	1 Laporan	Rp 6,550,000.00	1 Laporan	Rp 8,700,000.00	2 Laporan	Rp26,000,000.00	200.00 %	100.00 %	2 Laporan	Rp26,000,000.00	200.00 %	22.02 %	Kecamatan Air Besi	

No	Sasaran	Kode					Urusan / Bidang Urusan Pemerintahan Daerah dan Program / Kegiatan / Sub Kegiatan	Indikator Kinerja Program (outcome) / Kegiatan (output) /	Target Akhir Renstra Tahun RPJM/Renstra (2021-2026)		Realisasi Capaian Kinerja RKPD sampai dengan Tahun sebelumnya		Target Kinerja & Anggaran RKPD Tahun yang dievaluasi (2024)		Realisasi Kinerja Pada Triwulan (2024)								Realisasi Capaian Kinerja & Anggaran RKPD Tahun yang		Tingkat Capaian Kinerja & Realisasi		Realisasi Kinerja & Anggaran RPJM/Renstra s/d Tahun yang		Tingkat Capaian Kinerja & Realisasi		Perangkat Daerah Penanggung Jawab	Keterangan
															I		II		III		IV											
1	2	3					4	5	6		7		8		9		10		11		12		13 = (9 + 10 + 11 + 12)		14 = (13 / 8 * 100) %		15 = (7 + 13)		16 = (15 / 6 * 100) %		17	18
									K	Rp	K	Rp	K	Rp	K	Rp	K	Rp	K	Rp	K	Rp	K	Rp	K (%)	Rp (%)	K	Rp	K (%)	Rp (%)		
		X	**XX**	**01**	**2.05**		**Administrasi Kepegawaian Perangkat Daerah**	**Persentase pemenuhan kepegawaian Perangkat Daerah**	**0 Paket**	**############**	**0.00 %**	**Rp 0**	**0 Paket**	**Rp 0**	**0.00 %**	**Rp 0**	**0.00 %**	**Rp 0**	**0.00 %**	**Rp 0**	**0.00 %**	**Rp 0**	**0.00 %**	**Rp 0**	**0.00 %**	**0.00 %**	**0.00 %**	**Rp 0**	**0.00 %**	**0.00 %**	**Kecamatan Air Besi**	
15		X	XX	01	2.05	0002	Pengadaan Pakaian Dinas beserta Atribut Kelengkapannya	Jumlah Paket Pakaian Dinas beserta Atribut Kelengkapan	0 Paket	Rp 0	0 Paket	Rp 0	0 Paket	Rp 0	0 Paket	Rp 0	0 Paket	Rp 0	0 Paket	Rp 0	0 Paket	Rp 0	0 Paket	Rp 0	0.00 %	0.00 %	0 Paket	Rp 0	0.00 %	0.00 %	Kecamatan Air Besi	
16		X	XX	01	2.05	0009	Pendidikan dan Pelatihan Pegawai Berdasarkan Tugas dan Fungsi	Jumlah Pegawai Berdasarkan Tugas dan Fungsi yang Mengikuti Pendidikan dan Pelatihan	0 Orang	Rp51,300,000.00	0 Orang	Rp 0	0 Orang	Rp 0	0 Orang	Rp 0	0 Orang	Rp 0	0 Orang	Rp 0	0 Orang	Rp 0	0 Orang	Rp 0	0.00 %	0.00 %	0 Orang	Rp 0	0.00 %	0.00 %	Kecamatan Air Besi	
		X	**XX**	**01**	**2.06**		**Administrasi Umum Perangkat Daerah**	**Persentase Pemenuhan Administrasi Umum Perangkat Daerah**	**100 %**	**############**	**0.00 %**	**############**	**100 %**	**############**	**17.36 %**	**############**	**4.17 %**	**############**	**32.29 %**	**############**	**37.85 %**	**############**	**91.67 %**	**############**	**91.67 %**	**107.56 %**	**91.67 %**	**############**	**91.67 %**	**39.57 %**	**Kecamatan Air Besi**	
17		X	XX	01	2.06	0001	Penyediaan Komponen Instalasi Listrik/Penerangan Bangunan Kantor	Jumlah Paket Komponen Instalasi Listrik/Penerangan Bangunan Kantor yang Disediakan	100 Paket	Rp 9,000,000.00	0 Paket	Rp 0	0 Paket	Rp 0	0 Paket	Rp 0	1 Paket	Rp 1,500,000.00	0 Paket	Rp 0	0 Paket	Rp 0	1 Paket	Rp 1,500,000.00	0.00 %	0.00 %	1 Paket	Rp 1,500,000.00	1.00 %	16.67 %	Kecamatan Air Besi	
18		X	XX	01	2.06	0003	Penyediaan Peralatan Rumah Tangga	Jumlah Paket Peralatan Rumah Tangga yang Disediakan	0 Paket	Rp 4,000,000.00	0 Paket	Rp 0	4 Paket	Rp27,912,800.00	0 Paket	Rp 0	0 Paket	Rp 0	1 Paket	Rp 3,999,600.00	3 Paket	Rp23,912,800.00	4 Paket	Rp27,912,400.00	100.00 %	100.00 %	4 Paket	Rp27,912,400.00	0.00 %	697.81 %	Kecamatan Air Besi	
19		X	XX	01	2.06	0004	Penyediaan Bahan Logistik Kantor	Jumlah Paket Bahan Logistik Kantor yang Disediakan	100 Paket	############	0 Paket	Rp 0	4 Paket	Rp14,158,688.00	1 Paket	Rp 4,860,000.00	1 Paket	Rp 9,298,688.00	2 Paket	Rp 2,246,000.00	2 Paket	Rp 2,246,000.00	6 Paket	Rp18,650,688.00	150.00 %	131.73 %	6 Paket	Rp18,650,688.00	6.00 %	18.16 %	Kecamatan Air Besi	
20		X	XX	01	2.06	0005	Penyediaan Barang Cetakan dan Penggandaan	Jumlah Paket Barang Cetakan dan Penggandaan yang Disediakan	100 Paket	Rp 9,399,126.00	0 Paket	Rp 0	1 Paket	Rp 1,150,000.00	0 Paket	Rp 460,000.00	0 Paket	Rp 460,000.00	1 Paket	Rp 460,000.00	0 Paket	Rp 230,000.00	1 Paket	Rp 1,610,000.00	100.00 %	140.00 %	1 Paket	Rp 1,610,000.00	1.00 %	17.13 %	Kecamatan Air Besi	
21		X	XX	01	2.06	0006	Penyediaan Bahan Bacaan dan Peraturan Perundang-undangan	Jumlah Dokumen Bahan Bacaan dan Peraturan Perundang-Undangan yang Disediakan	36 Dokumen	Rp15,140,000.00	0 Dokumen	Rp 0	3 Dokumen	Rp 6,500,000.00	2 Dokumen	Rp 480,000.00	0 Dokumen	Rp 480,000.00	0 Dokumen	Rp 0	1 Dokumen	Rp 5,540,000.00	3 Dokumen	Rp 6,500,000.00	100.00 %	100.00 %	3 Dokumen	Rp 6,500,000.00	8.33 %	42.93 %	Kecamatan Air Besi	
22		X	XX	01	2.06	0009	Penyelenggaraan Rapat Koordinasi dan Konsultasi SKPD	Jumlah Laporan Penyelenggaraan Rapat Koordinasi dan Konsultasi SKPD	120 Laporan	############	0 Laporan	Rp 0	80 Laporan	Rp35,000,000.00	10 Laporan	Rp 5,000,000.00	0 Laporan	Rp 0	15 Laporan	Rp 4,550,000.00	55 Laporan	Rp25,400,000.00	80 Laporan	Rp34,950,000.00	100.00 %	99.86 %	80 Laporan	Rp34,950,000.00	66.67 %	16.78 %	Kecamatan Air Besi	
		X	**XX**	**01**	**2.07**		**Pengadaan Barang Milik Daerah Penunjang Urusan Pemerintah Daerah**	**Jumlah Pengadaan BMD**	**0 Unit**	**############**	**0.00 %**	**############**	**1 Unit**	**############**	**0.00 %**	**Rp 0**	**0.00 %**	**############**	**0.00 %**	**Rp 0**	**0.00 %**	**Rp 0**	**0.00 %**	**############**	**0.00 %**	**174.53 %**	**0.00 %**	**############**	**0.00 %**	**89.70 %**	**Kecamatan Air Besi**	
23		X	XX	01	2.07	0002	Pengadaan Kendaraan Dinas Operasional atau Lapangan	Jumlah Unit Kendaraan Dinas Operasional atau Lapangan yang Disediakan	0 Unit	Rp 0	0 Unit	Rp 0	0 Unit	Rp 0	0 Unit	Rp 0	0 Unit	Rp 0	0 Unit	Rp 0	0 Unit	Rp 0	0 Unit	Rp 0	0.00 %	0.00 %	0 Unit	Rp 0	0.00 %	0.00 %	Kecamatan Air Besi	
24		X	XX	01	2.07	0005	Pengadaan Mebel	Jumlah Paket Mebel yang Disediakan	0 Unit	Rp 0	0 Unit	Rp 0	0 Unit	Rp 0	0 Unit	Rp 0	0 Unit	Rp 0	0 Unit	Rp 0	0 Unit	Rp 0	0 Unit	Rp 0	0.00 %	0.00 %	0 Unit	Rp 0	0.00 %	0.00 %	Kecamatan Air Besi	
25		X	XX	01	2.07	0006	Pengadaan Peralatan dan Mesin Lainnya	Jumlah Unit Peralatan dan Mesin Lainnya yang Disediakan	0 Unit	Rp68,500,000.00	0 Unit	Rp 0	0 Unit	Rp 0	0 Unit	Rp 0	3 Unit	Rp34,906,000.00	0 Unit	Rp 0	0 Unit	Rp 0	3 Unit	Rp34,906,000.00	0.00 %	0.00 %	3 Unit	Rp34,906,000.00	0.00 %	50.96 %	Kecamatan Air Besi	
26		X	XX	01	2.07	0011	Pengadaan Sarana dan Prasarana Pendukung Gedung Kantor atau Bangunan Lainnya	Jumlah Unit Sarana dan Prasarana Pendukung Gedung Kantor atau Bangunan Lainnya yang Disediakan	0 Unit	Rp 0	0 Unit	Rp 0	4 Unit	Rp20,000,000.00	0 Unit	Rp 0	0 Unit	Rp 0	0 Unit	Rp 0	0 Unit	Rp 0	0 Unit	Rp 0	0.00 %	0.00 %	0 Unit	Rp 0	0.00 %	0.00 %	Kecamatan Air Besi	
		X	**XX**	**01**	**2.08**		**Penyediaan Jasa Penunjang Urusan Pemerintahan Daerah**	**Persentase pemenuhan jasa penunjang**	**100 %**	**############**	**0.00 %**	**############**	**100 %**	**############**	**0.00 %**	**Rp 2,000,000.00**	**23.33 %**	**############**	**14.00 %**	**############**	**16.67 %**	**############**	**54.00 %**	**############**	**54.00 %**	**90.94 %**	**54.00 %**	**############**	**54.00 %**	**47.84 %**	**Kecamatan Air Besi**	
27		X	XX	01	2.08	0002	Penyediaan Jasa Komunikasi, Sumber Daya Air dan Listrik	Jumlah Laporan Penyediaan Jasa Komunikasi, Sumber Daya Air dan Listrik yang Disediakan	100 Laporan	############	0 Laporan	Rp 0	100 Laporan	Rp20,000,000.00	0 Laporan	Rp 2,000,000.00	5 Laporan	Rp 6,553,256.00	3 Laporan	Rp 6,371,228.00	0 Laporan	Rp 0	8 Laporan	Rp14,924,484.00	8.00 %	74.62 %	8 Laporan	Rp14,924,484.00	8.00 %	12.22 %	Kecamatan Air Besi	
28		X	XX	01	2.08	0004	Penyediaan Jasa Pelayanan Umum Kantor	Jumlah Laporan Penyediaan Jasa Pelayanan Umum Kantor yang Disediakan	100 Laporan	############	0 Laporan	Rp 0	12 Laporan	Rp36,000,000.00	0 Laporan	Rp 0	5 Laporan	Rp15,000,000.00	3 Laporan	Rp 9,000,000.00	4 Laporan	Rp12,000,000.00	12 Laporan	Rp36,000,000.00	100.00 %	100.00 %	12 Laporan	Rp36,000,000.00	12.00 %	25.00 %	Kecamatan Air Besi	
		X	**XX**	**01**	**2.09**		**Pemeliharaan Barang Milik Daerah Penunjang Urusan Pemerintahan Daerah**	**Persentase Pemeliharaan Jasa Penunjang Urusan Pemerintah Daerah**	**100 %**	**############**	**0.00 %**	**############**	**100 %**	**############**	**0.00 %**	**Rp 3,200,000.00**	**27.78 %**	**############**	**0.00 %**	**Rp 1,970,000.00**	**38.89 %**	**############**	**66.67 %**	**############**	**66.67 %**	**95.95 %**	**66.67 %**	**############**	**66.67 %**	**188.11 %**	**Kecamatan Air Besi**	
29		X	XX	01	2.09	0002	Penyediaan Jasa Pemeliharaan, Biaya Pemeliharaan, Pajak dan Perizinan Kendaraan Dinas Operasional atau Lapangan	Jumlah Kendaraan Dinas Operasional atau Lapangan yang Dipelihara dan dibayarkan Pajak dan Perizinannya	100 Unit	############	0 Unit	Rp 0	6 Unit	Rp25,000,000.00	0 Unit	Rp 3,200,000.00	5 Unit	Rp10,150,000.00	0 Unit	Rp 1,970,000.00	1 Unit	Rp 9,283,000.00	6 Unit	Rp24,603,000.00	100.00 %	98.41 %	6 Unit	Rp24,603,000.00	6.00 %	13.69 %	Kecamatan Air Besi	
30		X	XX	01	2.09	0006	Pemeliharaan Peralatan dan Mesin Lainnya	Jumlah Peralatan dan Mesin Lainnya yang Dipelihara	0 Unit	Rp 6,050,000.00	0 Unit	Rp 0	0 Unit	Rp 0	0 Unit	Rp 0	0 Unit	Rp 0	0 Unit	Rp 0	0 Unit	Rp 0	0 Unit	Rp 0	0.00 %	0.00 %	0 Unit	Rp 0	0.00 %	0.00 %	Kecamatan Air Besi	
31		X	XX	01	2.09	0009	Pemeliharaan/Rehabilitasi Gedung Kantor dan Bangunan Lainnya	Jumlah Gedung Kantor dan Bangunan Lainnya yang Dipelihara/Direhabilitasi	0 Unit	Rp 0	0 Unit	Rp 0	1 Unit	############	0 Unit	Rp 0	0 Unit	Rp 0	0 Unit	Rp 0	1 Unit	############	1 Unit	############	100.00 %	95.70 %	1 Unit	############	0.00 %	0.00 %	Kecamatan Air Besi	
								Rata-rata capaian kinerja (%)							**7.04**	**4.10**	**10.69**	**16.10**	**18.30**	**13.04**	**34.93**	**33.30**			**70.97**	**66.53**			**42.24**	**38.61**		
								Predikat kinerja							**SR**	**SR**	**SR**	**SR**	**SR**	**SR**	**SR**	**SR**			**S**	**S**			**SR**	**SR**		

Faktor pendorong keberhasilan kinerja:

Faktor penghambat pencapaian kinerja:

Tindak lanjut yang diperlukan dalam triwulan berikutnya:

Tindak lanjut yang diperlukan dalam Renja Perangkat Daerah berikutnya:

Kabupaten Bengkulu Utara, ...

NIP.

Evaluasi Terhadap Hasil RKPD Perangkat Daerah
Kabupaten Bengkulu Utara
Tahun 2024

No	Sasaran	Kode					Urusan / Bidang Urusan Pemerintahan Daerah dan Program / Kegiatan / Sub Kegiatan	Indikator Kinerja Program (outcome) / Kegiatan (output) / Sub Kegiatan (sub-	Target Akhir Renstra Tahun RPJM/Renstra (2021-2026)		Realisasi Capaian Kinerja RKPD sampai dengan Tahun sebelumnya		Target Kinerja & Anggaran RKPD Tahun yang dievaluasi (2024)		Realisasi Kinerja Pada Triwulan (2024)								Realisasi Capaian Kinerja & Anggaran RKPD Tahun yang		Tingkat Capaian Kinerja & Realisasi		Realisasi Kinerja & Anggaran RPJM/Renstra s/d Tahun yang		Tingkat Capaian Kinerja & Realisasi		Perangkat Daerah Penanggung Jawab	Keterangan
															I		II		III		IV											
1	2	3					4	5	6		7		8		9		10		11		12		13 = (9 + 10 + 11 + 12)		14 = (13 / 8 * 100) %		15 = (7 + 13)		16 = (15 / 6 * 100) %		17	18
									K	Rp	K	Rp	K	Rp	K	Rp	K	Rp	K	Rp	K	Rp	K	Rp	K (%)	Rp (%)	K	Rp	K (%)	Rp (%)		
		7					**UNSUR KEWILAYAHAN**																									
		7	01				**KECAMATAN**																									
	Meningkatkan pemerataan kesejahteraan Masyarakat	7	01	03			**PROGRAM PEMBERDAYAAN MASYARAKAT DESA DAN KELURAHAN**	**Persentase TingkatPemberdayaan Masyarakat Desa dan Kelurahan**	**100 %**	**Rp 0**		**##########**	**100 %**	**##########**		**##########**		**Rp 0**		**Rp 0**		**Rp 2,400,000.00**		**##########**		**100.93 %**		**##########**		**0.00 %**	**Kecamatan Air Napal**	
		7	01	03	2.01		**Koordinasi Kegiatan Pemberdayaan Desa**	**Prekuensi Koordinasi Kegiatan Pemberdayaan Desa**	**1 Kali / Tahun**	**##########**	**100.00 %**	**##########**	**1 Kali / Tahun**	**##########**	**100.00 %**	**##########**	**100.00 %**	**Rp 0**	**100.00 %**	**Rp 0**	**100.00 %**	**Rp 2,400,000.00**	**400.00 %**	**##########**	**##########**	**97.30 %**	**500.00 %**	**##########**	**500.00 %**	**204.96 %**	**Kecamatan Air Napal**	
1		7	01	03	2.01	0001	Peningkatan Partisipasi Masyarakat dalam Forum Musyawarah Perencanaan Pembangunan di Desa	Jumlah Lembaga Kemasyarakatan yang Berpartisipasi dalam Forum Musyawarah Perencanaan Pembangunan di Desa	##########	Rp 20,000,000.00	##########	Rp 14,370,460.00	##########	Rp 16,700,000.00	##########	Rp 13,849,900.00	##########	Rp 0	##########	Rp 0	##########	Rp 2,400,000.00	##########	Rp 16,249,900.00	100.00 %	97.30 %	##########	Rp 30,620,360.00	100.00 %	153.10 %	Kecamatan Air Napal	
														Rata-rata capaian kinerja (%)	**100.00**	**82.93**	**100.00**	**0.00**	**100.00**	**0.00**	**100.00**	**14.37**			**100.00**	**97.30**			**100.00**	**153.10**		
														Predikat kinerja	**ST**	**T**	**ST**	**SR**	**ST**	**SR**	**ST**	**SR**			**ST**	**ST**			**ST**	**UNK**		
	Meningkatkan pemerataan kesejahteraan Masyarakat	**7**	**01**	**06**			**PROGRAM PEMBINAAN DAN PENGAWASAN PEMERINTAHAN DESA**	**Persentase Pemenuhan Pembinaan dan Pengawasan Pemerintahan Desa**	**100 %**	**Rp 0**		**##########**	**100 %**	**##########**		**Rp 0**		**Rp 5,164,500.00**		**##########**		**##########**		**##########**		**254.26 %**		**##########**		**0.00 %**	**Kecamatan Air Napal**	
		7	**01**	**06**	**2.01**		**Fasilitasi, Rekomendasi dan Koordinasi Pembinaan dan Pengawasan Pemerintahan Desa**	**Prekuensi Fasilitasi Rekomendasi dan Koordinasi Pembinaan Pengawasan Pemerintahan Desa**	**12 Desa /Tahun**	**Rp 0**	**100.00 %**	**##########**	**12 Desa /Tahun**	**##########**	**0.00 %**	**Rp 0**	**0.00 %**	**Rp 5,164,500.00**	**100.00 %**	**##########**	**0.00 %**	**##########**	**100.00 %**	**##########**	**833.33 %**	**98.55 %**	**200.00 %**	**##########**	**200.00 %**	**0.00 %**	**Kecamatan Air Napal**	
2		7	01	06	2.01	0016	Fasilitasi Penyusunan Program dan Pelaksanaan Pemberdayaan Masyarakat Desa	Jumlah Dokumen Fasilitasi dalam rangka Program dan Pelaksanaan Pemberdayaan Masyarakat Desa	1 Dokumen	Rp 0	1 Dokumen	Rp 31,275,050.00	1 Dokumen	Rp 77,400,000.00	0 Dokumen	Rp 0	0 Dokumen	Rp 5,164,500.00	1 Dokumen	Rp 57,846,900.00	0 Dokumen	Rp 13,267,500.00	1 Dokumen	Rp 76,278,900.00	100.00 %	98.55 %	2 Dokumen	##########	200.00 %	0.00 %	Kecamatan Air Napal	
														Rata-rata capaian kinerja (%)	**0.00**	**0.00**	**0.00**	**6.67**	**100.00**	**74.74**	**0.00**	**17.14**			**100.00**	**98.55**			**200.00**	**0.00**		
														Predikat kinerja	**SR**	**SR**	**SR**	**SR**	**ST**	**S**	**SR**	**SR**			**ST**	**ST**			**UNK**	**SR**		
		X					**NON URUSAN**																									
		X	**XX**				**URUSAN PEMERINTAHAN BIDANG XX**																									
	Meningkatnya Akuntabilitas Kinerja Birokrasi	**X**	**XX**	**01**			**PROGRAM PENUNJANG URUSAN PEMERINTAHAN DAERAH KABUPATEN/KOTA**	**Persentase pemenuhan kebutuhan sesuaian serarakat daerah**	**100 %**	**Rp 0**		**##########**	**100 %**	**##########**		**##########**		**##########**		**##########**		**##########**		**##########**		**68.91 %**		**##########**		**0.00 %**	**Kecamatan Air Napal**	
		X	**XX**	**01**	**2.01**		**Perencanaan, Pengangganan, dan Evaluasi Kinerja Perangkat Daerah**	**Persentase Pemenuhan Dokumen Perencanaan, Pengangganan dan Evaluasi Kinerja Perangkat Daerah**	**7 Dokumen**	**Rp 0**	**0.00 %**	**##########**	**6 Dokumen**	**##########**	**0.00 %**	**Rp 1,691,000.00**	**40.00 %**	**Rp 2,355,600.00**	**50.00 %**	**Rp 6,724,600.00**	**10.00 %**	**Rp 6,450,000.00**	**100.00 %**	**##########**	**1666.67 %**	**100.00 %**	**100.00 %**	**##########**	**100.00 %**	**0.00 %**	**Kecamatan Air Napal**	
3		X	XX	01	2.01	0001	Penyusunan Dokumen Perencanaan Perangkat Daerah	Jumlah Dokumen Perencanaan Perangkat Daerah	7 Dokumen	Rp 0	1 Dokumen	Rp 6,899,990.00	1 Dokumen	Rp 6,159,000.00	0 Dokumen	Rp 1,691,000.00	0 Dokumen	Rp 0	1 Dokumen	Rp 2,518,000.00	0 Dokumen	Rp 1,950,000.00	1 Dokumen	Rp 6,159,000.00	100.00 %	100.00 %	2 Dokumen	Rp 13,058,990.00	28.57 %	0.00 %	Kecamatan Air Napal	
4		X	XX	01	2.01	0002	Koordinasi dan Penyusunan Dokumen RKA-SKPD	Jumlah Dokumen RKA-SKPD dan Laporan Hasil Koordinasi Penyusunan Dokumen RKA-SKPD	5 Dokumen	Rp 0	1 Dokumen	Rp 3,736,470.00	1 Dokumen	Rp 3,736,700.00	0 Dokumen	Rp 0	0 Dokumen	Rp 0	1 Dokumen	Rp 2,236,600.00	0 Dokumen	Rp 1,500,000.00	1 Dokumen	Rp 3,736,600.00	100.00 %	100.00 %	2 Dokumen	Rp 7,473,070.00	40.00 %	0.00 %	Kecamatan Air Napal	
5		X	XX	01	2.01	0004	Koordinasi dan Penyusunan DPA-SKPD	Jumlah Dokumen DPA-SKPD dan Laporan Hasil Koordinasi Penyusunan Dokumen DPA-SKPD	5 Dokumen	Rp 0	1 Dokumen	Rp 3,475,190.00	1 Dokumen	Rp 3,475,200.00	0 Dokumen	Rp 0	1 Dokumen	Rp 1,675,200.00	0 Dokumen	Rp 600,000.00	0 Dokumen	Rp 1,200,000.00	1 Dokumen	Rp 3,475,200.00	100.00 %	100.00 %	2 Dokumen	Rp 6,950,390.00	40.00 %	0.00 %	Kecamatan Air Napal	
6		X	XX	01	2.01	0006	Koordinasi dan Penyusunan Laporan Capaian Kinerja dan Ikhtisar Realisasi Kinerja SKPD	Jumlah Laporan Capaian Kinerja dan Ikhtisar Realisasi Kinerja SKPD dan Laporan Hasil Koordinasi Penyusunan Laporan Capaian Kinerja dan Ikhtisar Realisasi Kinerja SKPD	1 Laporan	Rp 0	1 Laporan	Rp 2,275,020.00	1 Laporan	Rp 2,275,200.00	0 Laporan	Rp 0	1 Laporan	Rp 680,400.00	0 Laporan	Rp 994,800.00	0 Laporan	Rp 600,000.00	1 Laporan	Rp 2,275,200.00	100.00 %	100.00 %	2 Laporan	Rp 4,550,220.00	200.00 %	0.00 %	Kecamatan Air Napal	
7		X	XX	01	2.01	0007	Evaluasi Kinerja Perangkat Daerah	Jumlah Laporan Evaluasi Kinerja Perangkat Daerah	2 Laporan	Rp 0	2 Laporan	Rp 1,575,200.00	2 Laporan	Rp 1,575,200.00	0 Laporan	Rp 0	0 Laporan	Rp 0	1 Laporan	Rp 375,200.00	1 Laporan	Rp 1,200,000.00	2 Laporan	Rp 1,575,200.00	100.00 %	100.00 %	4 Laporan	Rp 3,150,400.00	200.00 %	0.00 %	Kecamatan Air Napal	
		X	**XX**	**01**	**2.02**		**Administrasi Keuangan Perangkat Daerah**	**Persentase Pemenenuhan Administrasi Keuangan Perangkat Daerah**	**100 %**	**##########**	**0.00 %**	**##########**	**100 %**	**##########**	**4.17 %**	**##########**	**20.83 %**	**##########**	**20.83 %**	**##########**	**29.17 %**	**##########**	**75.00 %**	**##########**	**75.00 %**	**85.77 %**	**75.00 %**	**##########**	**75.00 %**	**170.22 %**	**Kecamatan Air Napal**	
8		X	XX	01	2.02	0001	Penyediaan Gaji dan Tunjangan ASN	Jumlah Orang yang Menerima Gaji dan Tunjangan ASN	21 Orang/bulan	##########	17 Orang/bulan	##########	0 Orang/bulan	##########	18 Orang/bulan	##########	17 Orang/bulan	##########	17 Orang/bulan	##########	17 Orang/bulan	##########	17 Orang/bulan	##########	0.00 %	85.35 %	17 Orang/bulan	##########	80.95 %	106.07 %	Kecamatan Air Napal	
9		X	XX	01	2.02	0003	Pelaksanaan Penatausahaan dan Pengujian/Verifikasi Keuangan SKPD	Jumlah Dokumen Penatausahaan dan Pengujian/Verifikasi Keuangan SKPD	12 Dokumen	Rp 0	12 Dokumen	Rp 34,200,000.00	12 Dokumen	Rp 37,200,000.00	2 Dokumen	Rp 6,200,000.00	2 Dokumen	Rp 4,500,000.00	4 Dokumen	Rp 12,300,000.00	4 Dokumen	Rp 14,200,000.00	12 Dokumen	Rp 37,200,000.00	100.00 %	100.00 %	24 Dokumen	Rp 71,400,000.00	200.00 %	0.00 %	Kecamatan Air Napal	
10		X	XX	01	2.02	0005	Koordinasi dan Penyusunan Laporan Keuangan Akhir Tahun SKPD	Jumlah Laporan Keuangan Akhir Tahun SKPD dan Laporan Hasil Koordinasi Penyusunan Laporan Keuangan Akhir Tahun SKPD	2 Laporan	Rp 0	2 Laporan	Rp 3,775,190.00	2 Laporan	Rp 4,375,200.00	0 Laporan	Rp 0	1 Laporan	Rp 750,000.00	0 Laporan	Rp 1,675,100.00	1 Laporan	Rp 1,950,000.00	2 Laporan	Rp 4,375,100.00	100.00 %	100.00 %	4 Laporan	Rp 8,150,290.00	200.00 %	0.00 %	Kecamatan Air Napal	
11		X	XX	01	2.02	0007	Koordinasi dan Penyusunan Laporan Keuangan Bulanan/ Triwulanan/ Semesteran SKPD	Jumlah Laporan Keuangan Bulanan/ Triwulanan/ Semesteran SKPD dan Laporan Koordinasi Penyusunan Laporan Keuangan Bulanan/Triwulanan/Semesteran SKPD	12 Laporan	Rp 0	12 Laporan	Rp 6,311,030.00	12 Laporan	Rp 6,911,100.00	0 Laporan	Rp 0	2 Laporan	Rp 900,000.00	6 Laporan	Rp 3,611,100.00	4 Laporan	Rp 2,400,000.00	12 Laporan	Rp 6,911,100.00	100.00 %	100.00 %	24 Laporan	Rp 13,222,130.00	200.00 %	0.00 %	Kecamatan Air Napal	
		X	**XX**	**01**	**2.03**		**Administrasi Barang Milik Daerah pada Perangkat Daerah**	**Persentase Pemenuhan Administrasi Barang Milik Daerah Pada Perangkat Daerah**	**100 %**	**Rp 0**	**0.00 %**	**##########**	**100 %**	**##########**	**16.67 %**	**Rp 3,850,000.00**	**16.67 %**	**Rp 4,100,000.00**	**33.33 %**	**Rp 8,150,000.00**	**33.33 %**	**Rp 5,800,000.00**	**100.00 %**	**##########**	**100.00 %**	**98.21 %**	**100.00 %**	**##########**	**100.00 %**	**0.00 %**	**Kecamatan Air Napal**	
12		X	XX	01	2.03	0006	Penatausahaan Barang Milik Daerah pada SKPD	Jumlah Laporan Penatausahaan Barang Milik Daerah pada SKPD	12 Laporan	Rp 0	12 Laporan	Rp 21,450,000.00	12 Laporan	Rp 22,300,000.00	2 Laporan	Rp 3,850,000.00	2 Laporan	Rp 4,100,000.00	4 Laporan	Rp 8,150,000.00	4 Laporan	Rp 5,800,000.00	12 Laporan	Rp 21,900,000.00	100.00 %	98.21 %	24 Laporan	Rp 43,350,000.00	200.00 %	0.00 %	Kecamatan Air Napal	
		X	**XX**	**01**	**2.05**		**Administrasi Kepegawaian Perangkat Daerah**	**Persentase pemenuhan kepegawaian Perangkat Daerah**	**100 %**	**Rp 0**	**0.00 %**	**Rp 0**	**100 %**	**Rp 0**	**0.00 %**	**Rp 0**	**0.00 %**	**Rp 0**	**0.00 %**	**Rp 0**	**0.00 %**	**Rp 0**	**0.00 %**	**Rp 0**	**0.00 %**	**0.00 %**	**0.00 %**	**Rp 0**	**0.00 %**	**0.00 %**	**Kecamatan Air Napal**	
13		X	XX	01	2.05	0002	Pengadaan Pakaian Dinas beserta Atribut Kelengkapannya	Jumlah Paket Pakaian Dinas beserta Atribut Kelengkapannya	1 Paket	Rp 0	0 Paket	Rp 0	0 Paket	Rp 0	0 Paket	Rp 0	0 Paket	Rp 0	0 Paket	Rp 0	0 Paket	Rp 0	0 Paket	Rp 0	0.00 %	0.00 %	0 Paket	Rp 0	0.00 %	0.00 %	Kecamatan Air Napal	
14		X	XX	01	2.05	0009	Pendidikan dan Pelatihan Pegawai Berdasarkan Tugas dan Fungsi	Jumlah Pegawai Berdasarkan Tugas dan Fungsi yang Mengikuti Pendidikan dan Pelatihan	1 Orang	Rp 0	0 Orang	Rp 0	0 Orang	Rp 0	0 Orang	Rp 0	0 Orang	Rp 0	0 Orang	Rp 0	0 Orang	Rp 0	0 Orang	Rp 0	0.00 %	0.00 %	0 Orang	Rp 0	0.00 %	0.00 %	Kecamatan Air Napal	
		X	**XX**	**01**	**2.06**		**Administrasi Umum Perangkat Daerah**	**Persentase Pemenuhan Administrasi Umum Perangkat Daerah**	**100 %**	**Rp 0**	**0.00 %**	**##########**	**100 %**	**##########**	**24.54 %**	**Rp 8,148,000.00**	**9.26 %**	**Rp 3,272,000.00**	**14.35 %**	**##########**	**39.35 %**	**##########**	**87.50 %**	**##########**	**87.50 %**	**99.79 %**	**87.50 %**	**##########**	**87.50 %**	**0.00 %**	**Kecamatan Air Napal**	
15		X	XX	01	2.06	0004	Penyediaan Bahan Logistik Kantor	Jumlah Paket Bahan Logistik Kantor yang Disediakan	3 Paket	Rp 0	3 Paket	Rp 31,041,060.00	3 Paket	Rp 27,274,718.00	1 Paket	Rp 4,820,000.00	1 Paket	Rp 2,194,000.00	0 Paket	Rp 12,094,300.00	1 Paket	Rp 8,147,600.00	3 Paket	Rp 27,255,900.00	100.00 %	99.93 %	6 Paket	Rp 58,296,960.00	200.00 %	0.00 %	Kecamatan Air Napal	
16		X	XX	01	2.06	0005	Penyediaan Barang Cetakan dan Penggandaan	Jumlah Paket Barang Cetakan dan Penggandaan yang Disediakan	2 Paket	Rp 0	2 Paket	Rp 2,099,840.00	2 Paket	Rp 650,300.00	0 Paket	Rp 0	0 Paket	Rp 0	0 Paket	Rp 0	1 Paket	Rp 650,000.00	1 Paket	Rp 650,000.00	50.00 %	99.95 %	3 Paket	Rp 2,749,840.00	150.00 %	0.00 %	Kecamatan Air Napal	
17		X	XX	01	2.06	0006	Penyediaan Bahan Bacaan dan Peraturan Perundang-undangan	Jumlah Dokumen Bahan Bacaan dan Peraturan Perundang-Undangan yang Disediakan	2 Dokumen	Rp 0	2 Dokumen	Rp 2,000,000.00	2 Dokumen	Rp 2,000,000.00	1 Dokumen	Rp 328,000.00	0 Dokumen	Rp 328,000.00	1 Dokumen	Rp 328,000.00	0 Dokumen	Rp 1,016,000.00	2 Dokumen	Rp 2,000,000.00	100.00 %	100.00 %	4 Dokumen	Rp 4,000,000.00	200.00 %	0.00 %	Kecamatan Air Napal	
18		X	XX	01	2.06	0009	Penyelenggaraan Rapat Koordinasi dan Konsultasi SKPD	Jumlah Laporan Penyelenggaraan Rapat Koordinasi dan Konsultasi SKPD	202 Laporan	Rp 0	260 Laporan	Rp 47,228,425.00	135 Laporan	Rp 28,000,000.00	20 Laporan	Rp 3,000,000.00	5 Laporan	Rp 750,000.00	10 Laporan	Rp 1,500,000.00	100 Laporan	Rp 22,650,000.00	135 Laporan	Rp 27,900,000.00	100.00 %	99.64 %	395 Laporan	Rp 75,128,425.00	195.54 %	0.00 %	Kecamatan Air Napal	
		X	**XX**	**01**	**2.07**		**Pengadaan Barang Milik Daerah Penunjang Urusan Pemerintah Daerah**	**Jumlah Pengadaan Barang Milik Daerah**	**9 Unit**	**Rp 0**	**0.00 %**	**##########**	**0 Unit**	**##########**	**0.00 %**	**Rp 0**	**11.11 %**	**Rp 5,150,000.00**	**0.00 %**	**Rp 0**	**22.22 %**	**##########**	**33.33 %**	**##########**	**0.00 %**	**99.97 %**	**33.33 %**	**##########**	**33.33 %**	**0.00 %**	**Kecamatan Air Napal**	
19		X	XX	01	2.07	0002	Pengadaan Kendaraan Dinas Operasional atau Lapangan	Jumlah Unit Kendaraan Dinas Operasional atau Lapangan yang Disediakan	1 Unit	Rp 0	0 Unit	Rp 0	0 Unit	Rp 0	0 Unit	Rp 0	0 Unit	Rp 0	0 Unit	Rp 0	0 Unit	Rp 0	0 Unit	Rp 0	0.00 %	0.00 %	0 Unit	Rp 0	0.00 %	0.00 %	Kecamatan Air Napal	
20		X	XX	01	2.07	0005	Pengadaan Mebel	Jumlah Paket Mebel yang Disediakan	6 Unit	Rp 0	0 Unit	Rp 0	0 Unit	Rp 0	0 Unit	Rp 0	0 Unit	Rp 0	0 Unit	Rp 0	0 Unit	Rp 0	0 Unit	Rp 0	0.00 %	0.00 %	0 Unit	Rp 0	0.00 %	0.00 %	Kecamatan Air Napal	
21		X	XX	01	2.07	0006	Pengadaan Peralatan dan Mesin Lainnya	Jumlah Unit Peralatan dan Mesin Lainnya yang Disediakan	2 Unit	Rp 0	2 Unit	Rp 17,250,960.00	3 Unit	Rp 37,759,200.00	0 Unit	Rp 0	1 Unit	Rp 5,150,000.00	0 Unit	Rp 0	2 Unit	Rp 32,596,000.00	3 Unit	Rp 37,746,000.00	100.00 %	99.97 %	5 Unit	Rp 54,996,960.00	250.00 %	0.00 %	Kecamatan Air Napal	
		X	**XX**	**01**	**2.08**		**Penyediaan Jasa Penunjang Urusan Pemerintahan Daerah**	**Persentase pemenuhan jasa penunjang Urusan Pemerintahan Daerah**	**100 %**	**Rp 0**	**0.00 %**	**##########**	**100 %**	**##########**	**20.83 %**	**##########**	**25.00 %**	**##########**	**25.00 %**	**##########**	**29.17 %**	**##########**	**100.00 %**	**##########**	**100.00 %**	**97.97 %**	**100.00 %**	**##########**	**100.00 %**	**0.00 %**	**Kecamatan Air Napal**	
22		X	XX	01	2.08	0002	Penyediaan Jasa Komunikasi, Sumber Daya Air dan Listrik	Jumlah Laporan Penyediaan Jasa Komunikasi, Sumber Daya Air dan Listrik yang Disediakan	12 Laporan	Rp 0	12 Laporan	Rp 10,682,976.00	12 Laporan	Rp 16,000,953.00	2 Laporan	Rp 2,470,641.00	4 Laporan	Rp 3,353,974.00	3 Laporan	Rp 3,221,782.00	3 Laporan	Rp 5,233,128.00	12 Laporan	Rp 14,279,525.00	100.00 %	89.24 %	24 Laporan	Rp 24,962,501.00	200.00 %	0.00 %	Kecamatan Air Napal	
23		X	XX	01	2.08	0004	Penyediaan Jasa Pelayanan Umum Kantor	Jumlah Laporan Penyediaan Jasa Pelayanan Umum Kantor yang Disediakan	12 Laporan	Rp 0	12 Laporan	Rp 57,600,000.00	12 Laporan	Rp 69,000,000.00	3 Laporan	Rp 17,250,000.00	2 Laporan	Rp 11,500,000.00	3 Laporan	Rp 17,250,000.00	4 Laporan	Rp 23,000,000.00	12 Laporan	Rp 69,000,000.00	100.00 %	100.00 %	24 Laporan	##########	200.00 %	0.00 %	Kecamatan Air Napal	
		X	**XX**	**01**	**2.09**		**Pemeliharaan Barang Milik Daerah Penunjang Urusan Pemerintahan Daerah**	**Persentase Pemenuhan Pemeliharaan BMD Jasa Penunjang Urusan Pemerintah Daerah**	**6 Unit**	**Rp 0**	**0.00 %**	**##########**	**5 Unit**	**##########**	**11.11 %**	**Rp 1,500,000.00**	**0.00 %**	**Rp 4,450,000.00**	**44.44 %**	**##########**	**11.11 %**	**Rp 9,717,000.00**	**66.67 %**	**##########**	**1333.33 %**	**99.33 %**	**66.67 %**	**##########**	**66.67 %**	**0.00 %**	**Kecamatan Air Napal**	
24		X	XX	01	2.09	0002	Penyediaan Jasa Pemeliharaan, Biaya Pemeliharaan, Pajak dan Perizinan Kendaraan Dinas Operasional atau Lapangan	Jumlah Kendaraan Dinas Operasional atau Lapangan yang Dipelihara dan dibayarkan Pajak dan Perizinannya	3 Unit	Rp 0	3 Unit	Rp 21,417,447.00	3 Unit	Rp 23,982,000.00	1 Unit	Rp 1,500,000.00	0 Unit	Rp 4,450,000.00	1 Unit	Rp 8,020,000.00	1 Unit	Rp 9,717,000.00	3 Unit	Rp 23,687,000.00	100.00 %	98.77 %	6 Unit	Rp 45,104,447.00	200.00 %	0.00 %	Kecamatan Air Napal	
25		X	XX	01	2.09	0009	Pemeliharaan/Rehabilitasi Gedung Kantor dan Bangunan Lainnya	Jumlah Gedung Kantor dan Bangunan Lainnya yang Dinelihara/Direhabilitasi	3 Unit	Rp 0	0 Unit	Rp 0	1 Unit	Rp 20,000,000.00	0 Unit	Rp 0	0 Unit	Rp 0	1 Unit	Rp 20,000,000.00	0 Unit	Rp 0	1 Unit	Rp 20,000,000.00	100.00 %	100.00 %	1 Unit	Rp 20,000,000.00	33.33 %	0.00 %	Kecamatan Air Napal	
26		X	XX	01	2.09	0010	Pemeliharaan/Rehabilitasi Sarana dan Prasarana Gedung Kantor atau Bangunan Lainnya	Jumlah Sarana dan Prasarana Gedung Kantor atau Bangunan Lainnya yang Dinelihara/Direhabilitasi	2 Unit	Rp 0	1 Unit	Rp 17,997,900.00	0 Unit	Rp 0	0 Unit	Rp 0	0 Unit	Rp 0	0 Unit	Rp 0	0 Unit	Rp 0	0 Unit	Rp 0	0.00 %	0.00 %	1 Unit	Rp 17,997,900.00	50.00 %	0.00 %	Kecamatan Air Napal	
														Rata-rata capaian kinerja (%)	**8.60**	**7.10**	**17.52**	**11.05**	**25.31**	**25.40**	**21.49**	**34.42**			**72.92**	**77.96**			**127.85**	**4.42**		
														Predikat kinerja	**SR**	**SR**	**SR**	**SR**	**SR**	**SR**	**SR**	**SR**			**S**	**T**			**UNK**	**SR**		

Faktor pendorong keberhasilan kinerja:
Faktor penghambat pencapaian kinerja:
Tindak lanjut yang diperlukan dalam triwulan berikutnya:
Tindak lanjut yang diperlukan dalam Renja Perangkat Daerah berikutnya:

Kabupaten Bengkulu Utara, ...

NIP.

Evaluasi Terhadap Hasil RKPD Perangkat Daerah
Kabupaten Bengkulu Utara
Tahun 2024

No	Sasaran	Kode					Urusan / Bidang Urusan Pemerintahan Daerah dan Program / Kegiatan / Sub	Indikator Kinerja Program (outcome) / Kegiatan (output) / Sub Kegiatan (sub-	Target Akhir Renstra Tahun RPJM/Renstra (2021-2026)		Realisasi Capaian Kinerja RKPD sampai dengan Tahun sebelumnya		Target Kinerja & Anggaran RKPD Tahun yang dievaluasi (2024)		Realisasi Kinerja Pada Triwulan (2024)								Realisasi Capaian Kinerja & Anggaran RKPD Tahun yang		Tingkat Capaian Kinerja & Realisasi		Realisasi Kinerja & Anggaran RPJM/Renstra s/d Tahun yang		Tingkat Capaian Kinerja & Realisasi		Perangkat Daerah Penanggung Jawab	Keterangan
															I		II		III		IV										
1	2	3					4	5	6		7		8		9		10		11		12		13 = (9 + 10 + 11 + 12)		14 = (13 / 8 * 100) %		15 = (7 + 13)		16 = (15 / 6 * 100) %		17	18
									K	Rp	K	Rp	K	Rp	K	Rp	K	Rp	K	Rp	K	Rp	K	Rp	K (%)	Rp (%)	K	Rp	K (%)	Rp (%)		
		7					**UNSUR KEWILAYAHAN**																								
		7	01				**KECAMATAN**																								
	Meningkatkan pemerataan kesejahteraan masyarakat	**7**	**01**	**03**			**PROGRAM PEMBERDAYAAN MASYARAKAT DESA DAN KELURAHAN**	**Persentase partisipasi Masyarakat dalam Perencanaan Pembangunan di Desa**	**100 %**	**Rp 0**		**Rp 0**	**100 %**	**##########**		**Rp 1,200,000.00**		**Rp 0**		**Rp 0**		**##########**		**##########**		**107.22 %**		**##########**		**0.00 %**	**Kecamatan Air Padang**	
		7	**01**	**03**	**2.01**		**Koordinasi Kegiatan Pemberdayaan Desa**	**Persentase Tingkat Pemberdayaan Masyarakat Desa**	**1 Kali/ Tahun**	**Rp 0**	**0.00 %**	**##########**	**1 Kali/ Tahun**	**##########**	**0.00 %**	**Rp 1,200,000.00**	**0.00 %**	**Rp 0**	**0.00 %**	**Rp 0**	**100.00 %**	**##########**	**100.00 %**	**##########**	**##########**	**99.09 %**	**100.00 %**	**##########**	**100.00 %**	**0.00 %**	**Kecamatan Air Padang**	
1		7	01	03	2.01	0001	Peningkatan Partisipasi Masyarakat dalam Forum Musyawarah Perencanaan Pembangunan di Desa	Jumlah Lembaga Kemasyarakatan yang Berpartisipasi dalam Forum Musyawarah Perencanaan Pembangunan di Desa	##############	Rp 0	##############	Rp 0	##############	Rp22,000,000.00	##############	Rp 1,200,000.00	##############	Rp 0	##############	Rp 0	##############	Rp20,599,800.00	##############	Rp21,799,800.00	100.00 %	99.09 %	##############	Rp21,799,800.00	100.00 %	0.00 %	Kecamatan Air Padang	
													Rata-rata capaian kinerja (%)		**0.00**	**5.45**	**0.00**	**0.00**	**0.00**	**0.00**	**100.00**	**93.64**			**100.00**	**99.09**			**100.00**	**0.00**		
														Predikat kinerja	**SR**	**SR**	**SR**	**SR**	**SR**	**SR**	**ST**	**ST**			**ST**	**ST**			**ST**	**SR**		
	Meningkatkan pemerataan kesejahteraan masyarakat	**7**	**01**	**06**			**PROGRAM PEMBINAAN DAN PENGAWASAN PEMERINTAHAN DESA**	**Persentase Pemenuhan Pembinaan dan Pengawasan Pemerintahan Desa**	**100 %**	**Rp 0**		**##########**	**100 %**	**##########**		**Rp 3,640,000.00**		**Rp 0**		**Rp 0**		**##########**		**##########**		**94.21 %**		**##########**		**0.00 %**	**Kecamatan Air Padang**	
		7	**01**	**06**	**2.01**		**Fasilitasi, Rekomendasi dan Koordinasi Pembinaan dan Pengawasan Pemerintahan Desa**																								
2		7	01	06	2.01	0016	Fasilitasi Penyusunan Program dan Pelaksanaan Pemberdayaan Masyarakat Desa	Jumlah Dokumen Fasilitasi dalam rangka Program dan Pelaksanaan Pemberdayaan Masyarakat Desa	10 Dokumen	Rp 0	1 Dokumen	Rp74,897,900.00	10 Dokumen	##############	0 Dokumen	Rp 3,640,000.00	0 Dokumen	Rp 0	0 Dokumen	Rp 0	10 Dokumen	Rp80,300,000.00	10 Dokumen	Rp83,940,000.00	100.00 %	83.94 %	11 Dokumen	##############	110.00 %	0.00 %	Kecamatan Air Padang	
													Rata-rata capaian kinerja (%)		**0.00**	**3.64**	**0.00**	**0.00**	**0.00**	**0.00**	**100.00**	**80.30**			**100.00**	**83.94**			**110.00**	**0.00**		
														Predikat kinerja	**SR**	**SR**	**SR**	**SR**	**SR**	**SR**	**ST**	**T**			**ST**	**T**			**UNK**	**SR**		
		X					**NON URUSAN**																								
		X	**XX**				**URUSAN PEMERINTAHAN BIDANG XX**																								
	Meningkatnya akuntabilitas penyelenggaraan pemerintahan	**X**	**XX**	**01**			**PROGRAM PENUNJANG URUSAN PEMERINTAHAN DAERAH KABUPATEN/KOTA**	**Persentase Pemenuhan Kebutuhan Penunjang Perangkat Daerah**	**100 %**	**Rp 0**		**Rp 0**	**100 %**	**##########**		**##########**		**Rp 0**		**Rp 0**		**##########**		**##########**		**76.16 %**		**##########**		**0.00 %**	**Kecamatan Air Padang**	
		X	**XX**	**01**	**2.01**		**Perencanaan, Penganggaran, dan Evaluasi Kinerja Perangkat Daerah**	**Persentase Pemenuhan Dokumen Perencanaan, Penganggaran dan Evaluasi Perangkat Daerah**	**100 %**	**Rp 0**	**0.00 %**	**##########**	**100 %**	**##########**	**40.00 %**	**Rp 5,022,000.00**	**0.00 %**	**Rp 0**	**0.00 %**	**Rp 0**	**60.00 %**	**##########**	**100.00 %**	**##########**	**100.00 %**	**104.44 %**	**100.00 %**	**##########**	**100.00 %**	**0.00 %**	**Kecamatan Air Padang**	
3		X	XX	01	2.01	0001	Penyusunan Dokumen Perencanaan Perangkat Daerah	Jumlah Dokumen Perencanaan Perangkat Daerah	7 Dokumen	Rp 0	0 Dokumen	Rp 0	1 Dokumen	Rp 8,000,000.00	0 Dokumen	Rp 750,000.00	0 Dokumen	Rp 0	0 Dokumen	Rp 0	1 Dokumen	Rp 7,966,000.00	1 Dokumen	Rp 8,716,000.00	100.00 %	108.95 %	1 Dokumen	Rp 8,716,000.00	14.29 %	0.00 %	Kecamatan Air Padang	
4		X	XX	01	2.01	0002	Koordinasi dan Penyusunan Dokumen RKA-SKPD	Jumlah Dokumen RKA-SKPD dan Laporan Hasil Koordinasi Penyusunan Dokumen RKA-SKPD	6 Dokumen	Rp 0	0 Dokumen	Rp 0	1 Dokumen	Rp 2,071,076.00	1 Dokumen	Rp 1,000,000.00	0 Dokumen	Rp 0	0 Dokumen	Rp 0	0 Dokumen	Rp 1,070,800.00	1 Dokumen	Rp 2,070,800.00	100.00 %	99.99 %	1 Dokumen	Rp 2,070,800.00	16.67 %	0.00 %	Kecamatan Air Padang	
5		X	XX	01	2.01	0004	Koordinasi dan Penyusunan DPA-SKPD	Jumlah Dokumen DPA-SKPD dan Laporan Hasil Koordinasi Penyusunan Dokumen DPA-SKPD	6 Dokumen	Rp 0	0 Dokumen	Rp 0	1 Dokumen	Rp 2,053,824.00	1 Dokumen	Rp 2,000,000.00	0 Dokumen	Rp 0	0 Dokumen	Rp 0	0 Dokumen	Rp 53,800.00	1 Dokumen	Rp 2,053,800.00	100.00 %	100.00 %	1 Dokumen	Rp 2,053,800.00	16.67 %	0.00 %	Kecamatan Air Padang	
6		X	XX	01	2.01	0006	Koordinasi dan Penyusunan Laporan Capaian Kinerja dan Ikhtisar Realisasi Kinerja SKPD	Jumlah Laporan Capaian Kinerja dan Ikhtisar Realisasi Kinerja SKPD dan Laporan Hasil Koordinasi Penyusunan Laporan Capaian Kinerja dan Ikhtisar Realisasi Kinerja SKPD	12 Laporan	Rp 0	0 Laporan	Rp 0	2 Laporan	Rp 2,000,000.00	0 Laporan	Rp 500,000.00	0 Laporan	Rp 0	0 Laporan	Rp 0	2 Laporan	Rp 1,500,000.00	2 Laporan	Rp 2,000,000.00	100.00 %	100.00 %	2 Laporan	Rp 2,000,000.00	16.67 %	0.00 %	Kecamatan Air Padang	
7		X	XX	01	2.01	0007	Evaluasi Kinerja Perangkat Daerah	Jumlah Laporan Evaluasi Kinerja Perangkat Daerah	12 Laporan	Rp 0	0 Laporan	Rp 0	2 Laporan	Rp 2,000,000.00	0 Laporan	Rp 772,000.00	0 Laporan	Rp 0	0 Laporan	Rp 0	2 Laporan	Rp 1,228,000.00	2 Laporan	Rp 2,000,000.00	100.00 %	100.00 %	2 Laporan	Rp 2,000,000.00	16.67 %	0.00 %	Kecamatan Air Padang	
		X	**XX**	**01**	**2.02**		**Administrasi Keuangan Perangkat Daerah**	**Persentase Pemenenuhan Administrasi Keuangan Perangkat Daerah**	**100 %**	**Rp 0**	**0.00 %**	**##########**	**100 %**	**##########**	**31.25 %**	**Rp 6,584,000.00**	**0.00 %**	**Rp 0**	**0.00 %**	**Rp 0**	**68.75 %**	**##########**	**100.00 %**	**##########**	**100.00 %**	**93.64 %**	**100.00 %**	**##########**	**100.00 %**	**0.00 %**	**Kecamatan Air Padang**	
8		X	XX	01	2.02	0001	Penyediaan Gaji dan Tunjangan ASN	Jumlah Orang yang Menerima Gaji dan Tunjangan ASN	12 Orang/bulan	Rp 0	0 Orang/bulan	Rp 0	12 Orang/bulan	##############	0 Orang/bulan	Rp 0	0 Orang/bulan	Rp 0	0 Orang/bulan	Rp 0	12 Orang/bulan	##############	12 Orang/bulan	##############	100.00 %	93.46 %	12 Orang/bulan	##############	100.00 %	0.00 %	Kecamatan Air Padang	
9		X	XX	01	2.02	0003	Pelaksanaan Penatausahaan dan Pengujian/Verifikasi Keuangan SKPD	Jumlah Dokumen Penatausahaan dan Pengujian/Verifikasi Keuangan SKPD	60 Dokumen	Rp 0	0 Dokumen	Rp 0	12 Dokumen	Rp27,000,000.00	3 Dokumen	Rp 4,900,000.00	0 Dokumen	Rp 0	0 Dokumen	Rp 0	9 Dokumen	Rp22,100,000.00	12 Dokumen	Rp27,000,000.00	100.00 %	100.00 %	12 Dokumen	Rp27,000,000.00	20.00 %	0.00 %	Kecamatan Air Padang	
10		X	XX	01	2.02	0005	Koordinasi dan Penyusunan Laporan Keuangan Akhir Tahun SKPD	Jumlah Laporan Keuangan Akhir Tahun SKPD dan Laporan Hasil Koordinasi Penyusunan Laporan Keuangan Akhir Tahun SKPD	12 Laporan	Rp 0	0 Laporan	Rp 0	2 Laporan	Rp 2,948,152.00	1 Laporan	Rp 1,100,000.00	0 Laporan	Rp 0	0 Laporan	Rp 0	1 Laporan	Rp 1,848,000.00	2 Laporan	Rp 2,948,000.00	100.00 %	99.99 %	2 Laporan	Rp 2,948,000.00	16.67 %	0.00 %	Kecamatan Air Padang	
11		X	XX	01	2.02	0007	Koordinasi dan Penyusunan Laporan Keuangan Bulanan/ Triwulanan/ Semesteran SKPD	Jumlah Laporan Keuangan Bulanan/ Triwulanan/ Semesteran SKPD dan Laporan Koordinasi Penyusunan Laporan Keuangan Bulanan/Triwulanan/Semesteran SKPD	12 Laporan	Rp 0	0 Laporan	Rp 0	2 Laporan	Rp 2,071,076.00	1 Laporan	Rp 584,000.00	0 Laporan	Rp 0	0 Laporan	Rp 0	1 Laporan	Rp 1,487,000.00	2 Laporan	Rp 2,071,000.00	100.00 %	100.00 %	2 Laporan	Rp 2,071,000.00	16.67 %	0.00 %	Kecamatan Air Padang	
		X	**XX**	**01**	**2.03**		**Administrasi Barang Milik Daerah pada Perangkat Daerah**	**Persentase Pemenuhan Administrasi Barang Milik Daerah(BMD) Perangkat Daerah**	**100 %**	**Rp 0**	**0.00 %**	**##########**	**100 %**	**##########**	**25.00 %**	**Rp 4,300,000.00**	**0.00 %**	**Rp 0**	**0.00 %**	**Rp 0**	**75.00 %**	**##########**	**100.00 %**	**##########**	**100.00 %**	**99.96 %**	**100.00 %**	**##########**	**100.00 %**	**0.00 %**	**Kecamatan Air Padang**	
12		X	XX	01	2.03	0006	Penatausahaan Barang Milik Daerah pada SKPD	Jumlah Laporan Penatausahaan Barang Milik Daerah pada SKPD	20 Laporan	Rp 0	0 Laporan	Rp 0	4 Laporan	Rp25,000,000.00	1 Laporan	Rp 4,300,000.00	0 Laporan	Rp 0	0 Laporan	Rp 0	3 Laporan	Rp20,690,000.00	4 Laporan	Rp24,990,000.00	100.00 %	99.96 %	4 Laporan	Rp24,990,000.00	20.00 %	0.00 %	Kecamatan Air Padang	
		X	**XX**	**01**	**2.06**		**Administrasi Umum Perangkat Daerah**	**Persentase Pemenuhan Administrasi Umum Perangkat Daerah**	**100 %**	**Rp 0**	**0.00 %**	**##########**	**100 %**	**##########**	**26.67 %**	**Rp 8,731,000.00**	**0.00 %**	**Rp 0**	**0.00 %**	**Rp 0**	**55.00 %**	**##########**	**81.67 %**	**##########**	**81.67 %**	**99.96 %**	**81.67 %**	**##########**	**81.67 %**	**0.00 %**	**Kecamatan Air Padang**	
13		X	XX	01	2.06	0001	Penyediaan Komponen Instalasi Listrik/Penerangan Bangunan Kantor	Jumlah Paket Komponen Instalasi Listrik/Penerangan Bangunan Kantor yang Disediakan	5 Paket	Rp 0	0 Paket	Rp 0	1 Paket	Rp 1,000,000.00	0 Paket	Rp 300,000.00	0 Paket	Rp 0	0 Paket	Rp 0	1 Paket	Rp 700,000.00	1 Paket	Rp 1,000,000.00	100.00 %	100.00 %	1 Paket	Rp 1,000,000.00	20.00 %	0.00 %	Kecamatan Air Padang	
14		X	XX	01	2.06	0004	Penyediaan Bahan Logistik Kantor	Jumlah Paket Bahan Logistik Kantor yang Disediakan	5 Paket	Rp 0	0 Paket	Rp 0	1 Paket	Rp10,000,000.00	0 Paket	Rp 733,000.00	0 Paket	Rp 0	0 Paket	Rp 0	1 Paket	Rp 9,267,000.00	1 Paket	Rp10,000,000.00	100.00 %	100.00 %	1 Paket	Rp10,000,000.00	20.00 %	0.00 %	Kecamatan Air Padang	
15		X	XX	01	2.06	0005	Penyediaan Barang Cetakan dan Penggandaan	Jumlah Paket Barang Cetakan dan Penggandaan yang Disediakan	5 Paket	Rp 0	0 Paket	Rp 0	1 Paket	Rp 1,000,000.00	1 Paket	Rp 500,000.00	0 Paket	Rp 0	0 Paket	Rp 0	0 Paket	Rp 500,000.00	1 Paket	Rp 1,000,000.00	100.00 %	100.00 %	1 Paket	Rp 1,000,000.00	20.00 %	0.00 %	Kecamatan Air Padang	
16		X	XX	01	2.06	0006	Penyediaan Bahan Bacaan dan Peraturan Perundang-undangan	Jumlah Dokumen Bahan Bacaan dan Peraturan Perundang-Undangan yang Disediakan	4320 Dokumen	Rp 0	0 Dokumen	Rp 0	720 Dokumen	Rp 4,038,000.00	60 Dokumen	Rp 1,008,000.00	0 Dokumen	Rp 0	0 Dokumen	Rp 0	0 Dokumen	Rp 3,024,000.00	60 Dokumen	Rp 4,032,000.00	8.33 %	99.85 %	60 Dokumen	Rp 4,032,000.00	1.39 %	0.00 %	Kecamatan Air Padang	
17		X	XX	01	2.06	0009	Penyelenggaraan Rapat Koordinasi dan Konsultasi SKPD	Jumlah Laporan Penyelenggaraan Rapat Koordinasi dan Konsultasi SKPD	960 Laporan	Rp 0	0 Laporan	Rp 0	160 Laporan	Rp25,200,000.00	40 Laporan	Rp 6,190,000.00	0 Laporan	Rp 0	0 Laporan	Rp 0	120 Laporan	Rp19,000,000.00	160 Laporan	Rp25,190,000.00	100.00 %	99.96 %	160 Laporan	Rp25,190,000.00	16.67 %	0.00 %	Kecamatan Air Padang	
		X	**XX**	**01**	**2.07**		**Pengadaan Barang Milik Daerah Penunjang Urusan Pemeritstah Daerah**	**Tingkat Pengadaan BMD**	**6 Unit**	**Rp 0**	**0.00 %**	**Rp 0**	**2 Unit**	**##########**	**0.00 %**	**Rp 0**	**0.00 %**	**Rp 0**	**0.00 %**	**Rp 0**	**33.33 %**	**##########**	**33.33 %**	**##########**	**1666.67 %**	**99.99 %**	**33.33 %**	**##########**	**33.33 %**	**0.00 %**	**Kecamatan Air Padang**	
18		X	XX	01	2.07	0006	Pengadaan Peralatan dan Mesin Lainnya	Jumlah Unit Peralatan dan Mesin Lainnya yang Disediakan	0 Unit	Rp 0	0 Unit	Rp 0	3 Unit	Rp20,423,186.00	0 Unit	Rp 0	0 Unit	Rp 0	0 Unit	Rp 0	3 Unit	Rp20,421,000.00	3 Unit	Rp20,421,000.00	100.00 %	99.99 %	3 Unit	Rp20,421,000.00	0.00 %	0.00 %	Kecamatan Air Padang	
19		X	XX	01	2.07	0009	Pengadaan Gedung Kantor atau Bangunan Lainnya	Jumlah Unit Gedung Kantor atau Bangunan Lainnya yang Disediakan	1 Unit	Rp 0	0 Unit	Rp 0	0 Unit	Rp 0	0 Unit	Rp 0	0 Unit	Rp 0	0 Unit	Rp 0	0 Unit	Rp 0	0 Unit	Rp 0	0.00 %	0.00 %	0 Unit	Rp 0	0.00 %	0.00 %	Kecamatan Air Padang	
20		X	XX	01	2.07	0011	Pengadaan Sarana dan Prasarana Pendukung Gedung Kantor atau Bangunan Lainnya	Jumlah Unit Sarana dan Prasarana Pendukung Gedung Kantor atau Bangunan Lainnya yang Disediakan	2 Unit	Rp 0	0 Unit	Rp 0	2 Unit	Rp 0	0 Unit	Rp 0	0 Unit	Rp 0	0 Unit	Rp 0	0 Unit	Rp 0	0 Unit	Rp 0	0.00 %	0.00 %	0 Unit	Rp 0	0.00 %	0.00 %	Kecamatan Air Padang	
		X	**XX**	**01**	**2.08**		**Penyediaan Jasa Penunjang Urusan Pemerintahan Daerah**	**Persentase Penyediaan Jasa Penunjang Urusan Pemerintah Daerah**	**100 %**	**Rp 0**	**0.00 %**	**##########**	**100 %**	**##########**	**25.00 %**	**##########**	**0.00 %**	**Rp 0**	**0.00 %**	**Rp 0**	**75.00 %**	**##########**	**100.00 %**	**##########**	**100.00 %**	**89.18 %**	**100.00 %**	**##########**	**100.00 %**	**0.00 %**	**Kecamatan Air Padang**	
21		X	XX	01	2.08	0002	Penyediaan Jasa Komunikasi, Sumber Daya Air dan Listrik	Jumlah Laporan Penyediaan Jasa Komunikasi, Sumber Daya Air dan Listrik yang Disediakan	60 Laporan	Rp 0	0 Laporan	Rp 0	12 Laporan	Rp29,600,000.00	3 Laporan	Rp 3,082,470.00	0 Laporan	Rp 0	0 Laporan	Rp 0	9 Laporan	Rp16,517,000.00	12 Laporan	Rp19,599,470.00	100.00 %	66.21 %	12 Laporan	Rp19,599,470.00	20.00 %	0.00 %	Kecamatan Air Padang	
22		X	XX	01	2.08	0004	Penyediaan Jasa Pelayanan Umum Kantor	Jumlah Laporan Penyediaan Jasa Pelayanan Umum Kantor yang Disediakan	60 Laporan	Rp 0	0 Laporan	Rp 0	12 Laporan	Rp62,800,000.00	3 Laporan	Rp10,200,000.00	0 Laporan	Rp 0	0 Laporan	Rp 0	9 Laporan	Rp52,600,000.00	12 Laporan	Rp62,800,000.00	100.00 %	100.00 %	12 Laporan	Rp62,800,000.00	20.00 %	0.00 %	Kecamatan Air Padang	
		X	**XX**	**01**	**2.09**		**Pemeliharaan Barang Milik Daerah Penunjang Urusan Pemeritstah Daerah**	**Persentase Pemenuhan Pemeliharaan BMD**	**100 %**	**Rp 0**	**0.00 %**	**##########**	**100 %**	**##########**	**0.00 %**	**Rp 0**	**0.00 %**	**Rp 0**	**0.00 %**	**Rp 0**	**66.67 %**	**##########**	**66.67 %**	**##########**	**66.67 %**	**99.68 %**	**66.67 %**	**##########**	**66.67 %**	**0.00 %**	**Kecamatan Air Padang**	
23		X	XX	01	2.09	0002	Penyediaan Jasa Pemeliharaan, Biaya Pemeliharaan, Pajak dan Perizinan Kendaraan Dinas Operasional atau	Jumlah Kendaraan Dinas Operasional atau Lapangan yang Dipelihara dan dibayarkan Pajak dan Perizinannya	20 Unit	Rp 0	0 Unit	Rp 0	4 Unit	Rp30,000,000.00	0 Unit	Rp 0	0 Unit	Rp 0	0 Unit	Rp 0	4 Unit	Rp29,793,000.00	4 Unit	Rp29,793,000.00	100.00 %	99.31 %	4 Unit	Rp29,793,000.00	20.00 %	0.00 %	Kecamatan Air Padang	
24		X	XX	01	2.09	0006	Pemeliharaan Peralatan dan Mesin Lainnya	Jumlah Peralatan dan Mesin Lainnya yang Dipelihara	4 Unit	Rp 0	0 Unit	Rp 0	0 Unit	Rp 0	0 Unit	Rp 0	0 Unit	Rp 0	0 Unit	Rp 0	0 Unit	Rp 0	0 Unit	Rp 0	0.00 %	0.00 %	0 Unit	Rp 0	0.00 %	0.00 %	Kecamatan Air Padang	
25		X	XX	01	2.09	0009	Pemeliharaan/Rehabilitasi Gedung Kantor dan Bangunan Lainnya	Jumlah Gedung Kantor dan Bangunan Lainnya yang Dipelihara/Direhabilitasi	1 Unit	Rp 0	0 Unit	Rp 0	1 Unit	Rp35,000,000.00	0 Unit	Rp 0	0 Unit	Rp 0	0 Unit	Rp 0	1 Unit	Rp35,000,000.00	1 Unit	Rp35,000,000.00	100.00 %	100.00 %	1 Unit	Rp35,000,000.00	100.00 %	0.00 %	Kecamatan Air Padang	
													Rata-rata capaian kinerja (%)		**22.19**	**21.00**	**0.00**	**0.00**	**0.00**	**0.00**	**59.78**	**64.55**			**82.97**	**85.55**			**21.41**	**0.00**		
														Predikat kinerja	**SR**	**SR**	**SR**	**SR**	**SR**	**SR**	**R**	**R**			**T**	**T**			**SR**	**SR**		

Faktor pendorong keberhasilan kinerja:
Faktor penghambat pencapaian kinerja:
Tindak lanjut yang diperlukan dalam triwulan berikutnya:
Tindak lanjut yang diperlukan dalam Renja Perangkat Daerah berikutnya:

Kabupaten Bengkulu Utara, ...

NIP.

Evaluasi Terhadap Hasil RKPD Perangkat Daerah
Kabupaten Bengkulu Utara
Tahun 2024

No	Sasaran	Kode					Urusan / Bidang Urusan Pemerintahan Daerah dan Program	Indikator Kinerja Program (outcome) / Kegiatan (output) /	Target Akhir Renstra Tahun RPJM/Renstra (2021-2026)		Realisasi Capaian Kinerja RKPD sampai dengan Tahun sebelumnya		Target Kinerja & Anggaran RKPD Tahun yang dievaluasi (2024)		Realisasi Kinerja Pada Triwulan (2024)								Realisasi Capaian Kinerja & Anggaran RKPD Tahun yang		Tingkat Capaian Kinerja & Realisasi		Realisasi Kinerja & Anggaran RPJM/Renstra s/d Tahun yang		Tingkat Capaian Kinerja & Realisasi		Perangkat Daerah Penanggung Jawab	Keterangan
															I		II		III		IV											
1	2	3					4	5	6		7		8		9		10		11		12		13 = (9 + 10 + 11 + 12)		14 = (13 / 8 * 100) %		15 = (7 + 13)		16 = (15 / 6 * 100) %		17	18
									K	Rp	K	Rp	K	Rp	K	Rp	K	Rp	K	Rp	K	Rp	K	Rp	K (%)	Rp (%)	K	Rp	K (%)	Rp (%)		
		7					**UNSUR KEWILAYAHAN**																									
		7	01				**KECAMATAN**																									
	Meningkatkan Kesejahteraan Masyarakat Melalui Status Desa	7	01	03			**PROGRAM PEMBERDAYAAN MASYARAKAT DESA DAN KELURAHAN**	**Persentase Tingkat Pemberdayaan Masyarakat Desa dan Kelurahan**	**100 %**	**Rp 0**		**Rp 0**	**100 %**	**##########**		**##########**		**Rp 0**		**Rp 0**		**Rp 0**		**##########**		**92.52 %**		**##########**		**0.00 %**	**Kecamatan Batik Nau**	
		7	**01**	**03**	**2.01**		**Koordinasi Kegiatan Pemberdayaan Desa**	**Frekuensi koordinasi kegiatan pemberdayaan masyarakat**	**1 kali/tahun**	**Rp 0**	**83.33 %**	**##########**	**1 kali/tahun**	**##########**	**100.00 %**	**##########**	**0.00 %**	**Rp 0**	**0.00 %**	**Rp 0**	**0.00 %**	**Rp 0**	**100.00 %**	**##########**	**##########**	**92.52 %**	**183.33 %**	**##########**	**183.33 %**	**0.00 %**	**Kecamatan Batik Nau**	
1		7	01	03	2.01	0001	Peningkatan Partisipasi Masyarakat dalam Forum Musyawarah Perencanaan Pembangunan di Desa	Jumlah Lembaga Kemasyarakatan yang Berpartisipasi dalam Forum Musyawarah Perencanaan Pembangunan di Desa	##########	Rp 0	##########	Rp 0	##########	Rp20,049,470.00	##########	Rp18,550,000.00	##########	Rp 0	##########	Rp 0	##########	Rp 0	##########	Rp18,550,000.00	100.00 %	92.52 %	##########	Rp18,550,000.00	100.00 %	0.00 %	Kecamatan Batik Nau	
													Rata-rata capaian kinerja (%)		**100.00**	**92.52**	**0.00**	**0.00**	**0.00**	**0.00**	**0.00**	**0.00**			**100.00**	**92.52**			**100.00**	**0.00**		
														Predikat kinerja	**ST**	**ST**	**SR**	**SR**	**SR**	**SR**	**SR**	**SR**			**ST**	**ST**			**ST**	**SR**		
	Meningkatkan Kesejahteraan Masyarakat Melalui Status Desa	**7**	**01**	**06**			**PROGRAM PEMBINAAN DAN PENGAWASAN PEMERINTAHAN DESA**	**Persentase Pemenuhan Pembinaan dan Pengawasan Pemerintahan Desa**	**100 %**	**Rp 0**		**##########**	**100 %**	**##########**		**Rp 0**		**Rp 0**		**##########**		**Rp 0**		**##########**		**96.73 %**		**##########**		**0.00 %**	**Kecamatan Batik Nau**	
		7	**01**	**06**	**2.01**		**Fasilitasi, Rekomendasi dan Koordinasi Pembinaan dan Pengawasan Pemerintahan Desa**	**Jumlah Dokumen Frekuensi Fasilitasi Rekomendasi dan Koordinasi Pembinaan Pengawasan Pemerintahan Desa**	**1 kali/tahun 15**	**Rp 0**	**100.00 %**	**##########**	**1 kali/tahun 15**	**##########**	**0.00 %**	**Rp 0**	**0.00 %**	**Rp 0**	**100.00 %**	**##########**	**0.00 %**	**Rp 0**	**100.00 %**	**##########**	**##########**	**96.73 %**	**200.00 %**	**##########**	**200.00 %**	**0.00 %**	**Kecamatan Batik Nau**	
2		7	01	06	2.01	0016	Fasilitasi Penyusunan Program dan Pelaksanaan Pemberdayaan Masyarakat Desa	Jumlah Dokumen Fasilitasi dalam rangka Program dan Pelaksanaan Pemberdayaan Masyarakat Desa	1 Dokumen	Rp 0	1 Dokumen	Rp46,372,750.00	1 Dokumen	Rp71,442,000.00	0 Dokumen	Rp 0	0 Dokumen	Rp 0	1 Dokumen	Rp69,102,800.00	0 Dokumen	Rp 0	1 Dokumen	Rp69,102,800.00	100.00 %	96.73 %	2 Dokumen	##########	200.00 %	0.00 %	Kecamatan Batik Nau	
													Rata-rata capaian kinerja (%)		**0.00**	**0.00**	**0.00**	**0.00**	**100.00**	**96.73**	**0.00**	**0.00**			**100.00**	**96.73**			**200.00**	**0.00**		
														Predikat kinerja	**SR**	**SR**	**SR**	**SR**	**ST**	**ST**	**SR**	**SR**			**ST**	**ST**			**UNK**	**SR**		
		X					**NON URUSAN**																									
		X	**XX**				**URUSAN PEMERINTAHAN BIDANG XX**																									
	Meningkatnya Akuntabilitas Kinerja Birokrasi	**X**	**XX**	**01**			**PROGRAM PENUNJANG URUSAN PEMERINTAHAN DAERAH KABUPATEN/KOTA**	**Persentase Pemenuhan Kebutuhan Penunjang Perangkat Daerah**	**100 %**	**Rp 0**		**##########**	**100 %**	**##########**		**##########**		**Rp 0**		**##########**		**Rp 0**		**##########**		**54.88 %**		**##########**		**0.00 %**	**Kecamatan Batik Nau**	
		X	**XX**	**01**	**2.01**		**Perencanaan, Penganggaran, dan Evaluasi Kinerja Perangkat Daerah**	**Persentase Pemenuhan Dokumen Perencanaan, Penganggaran dan Evaluasi**	**100 %**	**Rp 0**	**90.00 %**	**##########**	**100 %**	**##########**	**10.00 %**	**Rp 975,000.00**	**0.00 %**	**Rp 0**	**90.00 %**	**##########**	**0.00 %**	**Rp 0**	**100.00 %**	**##########**	**100.00 %**	**101.15 %**	**190.00 %**	**##########**	**190.00 %**	**0.00 %**	**Kecamatan Batik Nau**	
3		X	XX	01	2.01	0001	Penyusunan Dokumen Perencanaan Perangkat Daerah	Jumlah Dokumen Perencanaan Perangkat Daerah	2 Dokumen	Rp 0	1 Dokumen	Rp 8,142,640.00	2 Dokumen	Rp 5,540,354.00	1 Dokumen	Rp 975,000.00	0 Dokumen	Rp 0	1 Dokumen	Rp 7,002,000.00	0 Dokumen	Rp 0	2 Dokumen	Rp 7,977,000.00	100.00 %	143.98 %	3 Dokumen	Rp16,119,640.00	150.00 %	0.00 %	Kecamatan Batik Nau	
4		X	XX	01	2.01	0002	Koordinasi dan Penyusunan Dokumen RKA-SKPD	Jumlah Dokumen RKA-SKPD dan Laporan Hasil Koordinasi Penyusunan Dokumen RKA-SKPD	1 Dokumen	Rp 0	1 Dokumen	Rp 4,481,570.00	1 Dokumen	Rp 4,583,609.00	0 Dokumen	Rp 0	0 Dokumen	Rp 0	1 Dokumen	Rp 4,579,800.00	0 Dokumen	Rp 0	1 Dokumen	Rp 4,579,800.00	100.00 %	99.92 %	2 Dokumen	Rp 9,061,370.00	200.00 %	0.00 %	Kecamatan Batik Nau	
5		X	XX	01	2.01	0004	Koordinasi dan Penyusunan DPA-SKPD	Jumlah Dokumen DPA-SKPD dan Laporan Hasil Koordinasi Penyusunan Dokumen DPA-SKPD	5 Dokumen	Rp 0	1 Dokumen	Rp 5,146,580.00	1 Dokumen	Rp 5,296,336.00	0 Dokumen	Rp 0	0 Dokumen	Rp 0	1 Dokumen	Rp 4,039,500.00	0 Dokumen	Rp 0	1 Dokumen	Rp 4,039,500.00	100.00 %	76.27 %	2 Dokumen	Rp 9,186,080.00	40.00 %	0.00 %	Kecamatan Batik Nau	
6		X	XX	01	2.01	0006	Koordinasi dan Penyusunan Laporan Capaian Kinerja dan Ikhtisar Realisasi Kinerja SKPD	Jumlah Laporan Capaian Kinerja dan Ikhtisar Realisasi Kinerja SKPD dan Laporan Hasil Koordinasi Penyusunan Laporan Capaian Kinerja dan Ikhtisar Realisasi Kinerja SKPD	5 Laporan	Rp 0	1 Laporan	Rp 4,354,150.00	1 Laporan	Rp 3,954,436.00	0 Laporan	Rp 0	0 Laporan	Rp 0	1 Laporan	Rp 3,949,000.00	0 Laporan	Rp 0	1 Laporan	Rp 3,949,000.00	100.00 %	99.86 %	2 Laporan	Rp 8,303,150.00	40.00 %	0.00 %	Kecamatan Batik Nau	
7		X	XX	01	2.01	0007	Evaluasi Kinerja Perangkat Daerah	Jumlah Laporan Evaluasi Kinerja Perangkat Daerah	1 Laporan	Rp 0	1 Laporan	Rp 3,529,630.00	1 Laporan	Rp 3,981,736.00	0 Laporan	Rp 0	0 Laporan	Rp 0	1 Laporan	Rp 3,079,800.00	0 Laporan	Rp 0	1 Laporan	Rp 3,079,800.00	100.00 %	77.35 %	2 Laporan	Rp 6,609,430.00	200.00 %	0.00 %	Kecamatan Batik Nau	
		X	**XX**	**01**	**2.02**		**Administrasi Keuangan Perangkat Daerah**	**Persentase Pemenuhan Administrasi Keuangan Perangkat Daerah**	**100 %**	**Rp 0**	**87.50 %**	**##########**	**100 %**	**##########**	**50.00 %**	**##########**	**0.00 %**	**Rp 0**	**50.00 %**	**##########**	**0.00 %**	**Rp 0**	**100.00 %**	**##########**	**100.00 %**	**52.59 %**	**187.50 %**	**##########**	**187.50 %**	**0.00 %**	**Kecamatan Batik Nau**	
8		X	XX	01	2.02	0001	Penyediaan Gaji dan Tunjangan ASN	Jumlah Orang yang Menerima Gaji dan Tunjangan ASN	19 Orang/bulan	Rp 0	19 Orang/bulan	##########	19 Orang/bulan	##########	19 Orang/bulan	##########	0 Orang/bulan	Rp 0	0 Orang/bulan	##########	0 Orang/bulan	Rp 0	19 Orang/bulan	##########	100.00 %	52.03 %	38 Orang/bulan	##########	200.00 %	0.00 %	Kecamatan Batik Nau	
9		X	XX	01	2.02	0003	Pelaksanaan Penatausahaan dan Pengujian/Verifikasi Keuangan SKPD	Jumlah Dokumen Penatausahaan dan Pengujian/Verifikasi Keuangan SKPD	1 Dokumen	Rp 0	1 Dokumen	Rp17,798,590.00	1 Dokumen	Rp35,400,000.00	1 Dokumen	Rp 6,600,000.00	0 Dokumen	Rp 0	0 Dokumen	Rp19,900,000.00	0 Dokumen	Rp 0	1 Dokumen	Rp26,500,000.00	100.00 %	74.86 %	2 Dokumen	Rp44,298,590.00	200.00 %	0.00 %	Kecamatan Batik Nau	
10		X	XX	01	2.02	0005	Koordinasi dan Penyusunan Laporan Keuangan Akhir Tahun SKPD	Jumlah Laporan Keuangan Akhir Tahun SKPD dan Laporan Hasil Koordinasi Penyusunan Laporan Keuangan Akhir Tahun SKPD	2 Laporan	Rp 0	1 Laporan	Rp 3,195,820.00	2 Laporan	Rp 3,296,927.00	0 Laporan	Rp 0	0 Laporan	Rp 0	2 Laporan	Rp 3,449,800.00	0 Laporan	Rp 0	2 Laporan	Rp 3,449,800.00	100.00 %	104.64 %	3 Laporan	Rp 6,645,620.00	150.00 %	0.00 %	Kecamatan Batik Nau	
11		X	XX	01	2.02	0007	Koordinasi dan Penyusunan Laporan Keuangan Bulanan/ Triwulanan/ Semesteran SKPD	Jumlah Laporan Keuangan Bulanan/ Triwulanan/ Semesteran SKPD dan Laporan Koordinasi Penyusunan Laporan Keuangan Bulanan/Triwulanan/Semesteran SKPD	2 Laporan	Rp 0	2 Laporan	Rp 2,806,630.00	2 Laporan	Rp 3,606,927.00	0 Laporan	Rp 0	0 Laporan	Rp 0	2 Laporan	Rp 3,450,000.00	0 Laporan	Rp 0	2 Laporan	Rp 3,450,000.00	100.00 %	95.65 %	4 Laporan	Rp 6,256,630.00	200.00 %	0.00 %	Kecamatan Batik Nau	
		X	**XX**	**01**	**2.03**		**Administrasi Barang Milik Daerah pada Perangkat Daerah**	**Persentase Pemenuhan Administrasi Barang Milik Daerah (BMD) Perangkat Daerah**	**10 dokumen**	**Rp 0**	**100.00 %**	**##########**	**2 dokumen**	**##########**	**50.00 %**	**Rp 3,400,000.00**	**0.00 %**	**Rp 0**	**50.00 %**	**##########**	**0.00 %**	**Rp 0**	**100.00 %**	**##########**	**5000.00 %**	**57.55 %**	**200.00 %**	**##########**	**200.00 %**	**0.00 %**	**Kecamatan Batik Nau**	
12		X	XX	01	2.03	0006	Penatausahaan Barang Milik Daerah pada SKPD	Jumlah Laporan Penatausahaan Barang Milik Daerah pada SKPD	2 Laporan	Rp 0	2 Laporan	Rp17,335,800.00	2 Laporan	Rp24,500,000.00	1 Laporan	Rp 3,400,000.00	0 Laporan	Rp 0	1 Laporan	Rp10,700,000.00	0 Laporan	Rp 0	2 Laporan	Rp14,100,000.00	100.00 %	57.55 %	4 Laporan	Rp31,435,800.00	200.00 %	0.00 %	Kecamatan Batik Nau	
		X	**XX**	**01**	**2.06**		**Administrasi Umum Perangkat Daerah**	**Persentase Pemenuhan Administrasi Umum Perangkat Daerah**	**100 %**	**Rp 0**	**360.00 %**	**##########**	**100 %**	**##########**	**0.00 %**	**Rp 0**	**0.00 %**	**Rp 0**	**100.00 %**	**##########**	**0.00 %**	**Rp 0**	**100.00 %**	**##########**	**100.00 %**	**52.39 %**	**460.00 %**	**##########**	**460.00 %**	**0.00 %**	**Kecamatan Batik Nau**	
13		X	XX	01	2.06	0001	Penyediaan Komponen Instalasi Listrik/Penerangan Bangunan Kantor	Jumlah Paket Komponen Instalasi Listrik/Penerangan Bangunan Kantor yang Disediakan	1 Paket	Rp 0	1 Paket	Rp 1,994,010.00	1 Paket	Rp 2,998,902.00	0 Paket	Rp 0	0 Paket	Rp 0	1 Paket	Rp 2,493,750.00	0 Paket	Rp 0	1 Paket	Rp 2,493,750.00	100.00 %	83.16 %	2 Paket	Rp 4,487,760.00	200.00 %	0.00 %	Kecamatan Batik Nau	
14		X	XX	01	2.06	0004	Penyediaan Bahan Logistik Kantor	Jumlah Paket Bahan Logistik Kantor yang Disediakan	1 Paket	Rp 0	1 Paket	Rp10,709,149.00	1 Paket	Rp16,150,715.00	0 Paket	Rp 0	0 Paket	Rp 0	1 Paket	Rp18,179,500.00	0 Paket	Rp 0	1 Paket	Rp18,179,500.00	100.00 %	112.56 %	2 Paket	Rp28,888,649.00	200.00 %	0.00 %	Kecamatan Batik Nau	
15		X	XX	01	2.06	0005	Penyediaan Barang Cetakan dan Penggandaan	Jumlah Paket Barang Cetakan dan Penggandaan yang Disediakan	1 Paket	Rp 0	1 Paket	Rp 1,866,310.00	1 Paket	Rp 4,000,000.00	0 Paket	Rp 0	0 Paket	Rp 0	1 Paket	Rp 3,665,200.00	0 Paket	Rp 0	1 Paket	Rp 3,665,200.00	100.00 %	91.63 %	2 Paket	Rp 5,531,510.00	200.00 %	0.00 %	Kecamatan Batik Nau	
16		X	XX	01	2.06	0006	Penyediaan Bahan Bacaan dan Peraturan Perundang-undangan	Jumlah Dokumen Bahan Bacaan dan Peraturan Perundang-Undangan yang Disediakan	1 Dokumen	Rp 0	0 Dokumen	Rp 2,258,250.00	1 Dokumen	Rp 1,380,000.00	0 Dokumen	Rp 0	0 Dokumen	Rp 0	1 Dokumen	Rp 3,640,800.00	0 Dokumen	Rp 0	1 Dokumen	Rp 3,640,800.00	100.00 %	263.83 %	1 Dokumen	Rp 5,899,050.00	100.00 %	0.00 %	Kecamatan Batik Nau	
17		X	XX	01	2.06	0009	Penyelenggaraan Rapat Koordinasi dan Konsultasi SKPD	Jumlah Laporan Penyelenggaraan Rapat Koordinasi dan Konsultasi SKPD	1 Laporan	Rp 0	15 Laporan	Rp29,640,000.00	1 Laporan	Rp55,224,000.00	0 Laporan	Rp 0	0 Laporan	Rp 0	1 Laporan	Rp13,800,000.00	0 Laporan	Rp 0	1 Laporan	Rp13,800,000.00	100.00 %	24.99 %	16 Laporan	Rp43,440,000.00	1600.00 %	0.00 %	Kecamatan Batik Nau	
		X	**XX**	**01**	**2.07**		**Pengadaan Barang Milik Daerah Penunjang Urusan Pemerintah Daerah**	**Tingkat Pengadaan BMD**	**4 Unit**	**Rp 0**	**70.00 %**	**##########**	**1 Unit**	**Rp 8,000,000.00**	**0.00 %**	**Rp 0**	**0.00 %**	**Rp 0**	**100.00 %**	**##########**	**0.00 %**	**Rp 0**	**100.00 %**	**##########**	**##########**	**503.23 %**	**170.00 %**	**##########**	**170.00 %**	**0.00 %**	**Kecamatan Batik Nau**	
18		X	XX	01	2.07	0005	Pengadaan Mebel	Jumlah Paket Mebel yang Disediakan	1 Unit	Rp 0	1 Unit	Rp 9,999,810.00	1 Unit	Rp 0	0 Unit	Rp 0	0 Unit	Rp 0	1 Unit	Rp10,108,000.00	0 Unit	Rp 0	1 Unit	Rp10,108,000.00	100.00 %	0.00 %	2 Unit	Rp20,107,810.00	200.00 %	0.00 %	Kecamatan Batik Nau	
19		X	XX	01	2.07	0006	Pengadaan Peralatan dan Mesin Lainnya	Jumlah Unit Peralatan dan Mesin Lainnya yang Disediakan	6 Unit	Rp 0	0 Unit	Rp 0	1 Unit	Rp 0	0 Unit	Rp 0	0 Unit	Rp 0	1 Unit	Rp24,338,000.00	0 Unit	Rp 0	1 Unit	Rp24,338,000.00	100.00 %	0.00 %	1 Unit	Rp24,338,000.00	16.67 %	0.00 %	Kecamatan Batik Nau	
20		X	XX	01	2.07	0010	Pengadaan Sarana dan Prasarana Gedung Kantor atau Bangunan Lainnya	Jumlah Unit Sarana dan Prasarana Gedung Kantor atau Bangunan Lainnya yang Disediakan	4 Unit	Rp 0	0 Unit	Rp 0	1 Unit	Rp 8,000,000.00	0 Unit	Rp 0	0 Unit	Rp 0	1 Unit	Rp 5,812,100.00	0 Unit	Rp 0	1 Unit	Rp 5,812,100.00	100.00 %	72.65 %	1 Unit	Rp 5,812,100.00	25.00 %	0.00 %	Kecamatan Batik Nau	
		X	**XX**	**01**	**2.08**		**Penyediaan Jasa Penunjang Urusan Pemerintahan Daerah**	**Persentase Penyediaan Jasa Penunjang Urusan Pemerintahan Daerah**	**100 %**	**Rp 0**	**250.00 %**	**##########**	**100 %**	**##########**	**100.00 %**	**Rp 9,414,977.00**	**0.00 %**	**Rp 0**	**0.00 %**	**##########**	**0.00 %**	**Rp 0**	**100.00 %**	**##########**	**100.00 %**	**55.33 %**	**350.00 %**	**##########**	**350.00 %**	**0.00 %**	**Kecamatan Batik Nau**	
21		X	XX	01	2.08	0002	Penyediaan Jasa Komunikasi, Sumber Daya Air dan Listrik	Jumlah Laporan Penyediaan Jasa Komunikasi, Sumber Daya Air dan Listrik yang Disediakan	4 Laporan	Rp 0	4 Laporan	Rp 8,428,672.00	1 Laporan	Rp45,510,000.00	1 Laporan	Rp 714,977.00	0 Laporan	Rp 0	0 Laporan	Rp 6,097,302.00	0 Laporan	Rp 0	1 Laporan	Rp 6,812,279.00	100.00 %	14.97 %	5 Laporan	Rp15,240,951.00	125.00 %	0.00 %	Kecamatan Batik Nau	
22		X	XX	01	2.08	0004	Penyediaan Jasa Pelayanan Umum Kantor	Jumlah Laporan Penyediaan Jasa Pelayanan Umum Kantor yang Disediakan	4 Laporan	Rp 0	1 Laporan	Rp25,509,340.00	1 Laporan	Rp29,869,179.00	1 Laporan	Rp 8,700,000.00	0 Laporan	Rp 0	0 Laporan	Rp26,195,000.00	0 Laporan	Rp 0	1 Laporan	Rp34,895,000.00	100.00 %	116.83 %	2 Laporan	Rp60,404,340.00	50.00 %	0.00 %	Kecamatan Batik Nau	
		X	**XX**	**01**	**2.09**		**Pemeliharaan Barang Milik Daerah Penunjang Urusan Pemerintahan Daerah**	**Persentase Pemenuhan Pemeliharaan BMD**	**100 %**	**Rp 0**	**66.67 %**	**##########**	**100 %**	**##########**	**0.00 %**	**Rp 0**	**0.00 %**	**Rp 0**	**83.33 %**	**##########**	**0.00 %**	**Rp 0**	**83.33 %**	**##########**	**83.33 %**	**61.03 %**	**150.00 %**	**##########**	**150.00 %**	**0.00 %**	**Kecamatan Batik Nau**	
23		X	XX	01	2.09	0002	Penyediaan Jasa Pemeliharaan, Biaya Pemeliharaan, Pajak dan Perizinan Kendaraan Dinas Operasional atau Lapangan	Jumlah Kendaraan Dinas Operasional atau Lapangan yang Dipelihara dan dibayarkan Pajak dan Perizinannya	3 Unit	Rp 0	2 Unit	Rp18,455,750.00	3 Unit	Rp25,869,179.00	0 Unit	Rp 0	0 Unit	Rp 0	2 Unit	Rp18,169,000.00	0 Unit	Rp 0	2 Unit	Rp18,169,000.00	66.67 %	70.23 %	4 Unit	Rp36,624,750.00	133.33 %	0.00 %	Kecamatan Batik Nau	
24		X	XX	01	2.09	0006	Pemeliharaan Peralatan dan Mesin Lainnya	Jumlah Peralatan dan Mesin Lainnya yang Dipelihara	1 Unit	Rp 0	0 Unit	Rp 0	1 Unit	Rp 4,000,000.00	0 Unit	Rp 0	0 Unit	Rp 0	1 Unit	Rp 58,800.00	0 Unit	Rp 0	1 Unit	Rp 58,800.00	100.00 %	1.47 %	1 Unit	Rp 58,800.00	100.00 %	0.00 %	Kecamatan Batik Nau	

No	Sasaran	Kode	Urusan / Bidang Urusan Pemerintahan Daerah dan Program	Indikator Kinerja Program (outcome) / Kegiatan (output) /	Target Akhir Renstra Tahun RPJM/Renstra (2021-2026)		Realisasi Capaian Kinerja RKPD sampai dengan Tahun sebelumnya		Target Kinerja & Anggaran RKPD Tahun yang dievaluasi (2024)		Realisasi Kinerja Pada Triwulan (2024)								Realisasi Capaian Kinerja & Anggaran RKPD Tahun yang		Tingkat Capaian Kinerja & Realisasi		Realisasi Kinerja & Anggaran RPJM/Renstra s/d Tahun yang		Tingkat Capaian Kinerja & Realisasi		Perangkat Daerah Penanggung Jawab	Keterangan
											I		II		III		IV											
1	2	3	4	5	6		7		8		9		10		11		12		13 = (9 + 10 + 11 + 12)		14 = (13 / 8 * 100) %		15 = (7 + 13)		16 = (15 / 6 * 100) %		17	18
					K	Rp	K	Rp	K	Rp	K	Rp	K	Rp	K	Rp	K	Rp	K	Rp	K (%)	Rp (%)	K	Rp	K (%)	Rp (%)		
										Rata-rata capaian kinerja (%)	22.73	4.72	0.00	0.00	75.76	74.12	0.00	0.00			98.48	78.84			205.91	0.00		
										Predikat kinerja	SR	SR	SR	SR	T	S	SR	SR			ST	T			UNK	SR		

Faktor pendorong keberhasilan kinerja:

Faktor penghambat pencapaian kinerja:

Tindak lanjut yang diperlukan dalam triwulan berikutnya:

Tindak lanjut yang diperlukan dalam Renja Perangkat Daerah berikutnya:

Kabupaten Bengkulu Utara, ...

NIP.

Evaluasi Terhadap Hasil RKPD Perangkat Daerah
Kabupaten Bengkulu Utara
Tahun 2024

No	Sasaran	Kode					Urusan / Bidang Urusan Pemerintahan Daerah dan Program / Kegiatan / Sub	Indikator Kinerja Program (outcome) / Kegiatan (output) /	Target Akhir Renstra Tahun RPJM/Renstra (2021-2026)		Realisasi Capaian Kinerja RKPD sampai dengan Tahun sebelumnya		Target Kinerja & Anggaran RKPD Tahun yang dievaluasi (2024)		Realisasi Kinerja Pada Triwulan (2024)								Realisasi Capaian Kinerja & Anggaran RKPD Tahun yang		Tingkat Capaian Kinerja & Realisasi		Realisasi Kinerja & Anggaran RPJM/Renstra s/d Tahun yang		Tingkat Capaian Kinerja & Realisasi		Perangkat Daerah Penanggung Jawab	Keterangan
															I		II		III		IV											
1	2	3					4	5	6		7		8		9		10		11		12		13 = (9 + 10 + 11 + 12)		14 = (13 / 8 * 100) %		15 = (7 + 13)		16 = (15 / 6 * 100) %		17	18
									K	Rp	K	Rp	K	Rp	K	Rp	K	Rp	K	Rp	K	Rp	K	Rp	K (%)	Rp (%)	K	Rp	K (%)	Rp (%)		
		7					**UNSUR KEWILAYAHAN**																									
		7	01				**KECAMATAN**																									
	Meningkatkan Pemerataan Kesejahteraan Masyarakat	**7**	**01**	**03**			**PROGRAM PEMBERDAYAAN MASYARAKAT DESA DAN KELURAHAN**	**Persentase Pemberdayaan Masyarakat Desa dan Kelurahan**	**100 %**	**Rp 0**		**Rp 0**	**100 %**	**##############**		**##############**		**Rp 0**		**Rp 0**		**Rp 0**		**##############**	**89.85 %**		**##############**		**0.00 %**	**Kecamatan Enggano**	
		7	**01**	**03**	**2.01**		**Koordinasi Kegiatan Pemberdayaan Desa**	**Frekuensi Koordinasi Kegiatan Pemerdayaan Desa**	**1 kali/Tahun**	**Rp 0**	**0.00 %**	**##############**	**1 kali/Tahun**	**##############**	**100.00 %**	**##############**	**0.00 %**	**Rp 0**	**0.00 %**	**Rp 0**	**0.00 %**	**Rp 0**	**100.00 %**	**##############**	**##########**	**89.85 %**	**100.00 %**	**##############**	**100.00 %**	**0.00 %**	**Kecamatan Enggano**	
1		7	01	03	2.01	0001	Peningkatan Partisipasi Masyarakat dalam Forum Musyawarah Perencanaan Pembangunan di Desa	Jumlah Lembaga Kemasyarakatan yang Berpartisipasi dalam Forum Musyawarah Perencanaan Pembangunan di Desa	###############	Rp 0	###############	Rp 0	###############	Rp23,927,864.00	###############	Rp21,498,000.00	###############	Rp 0	###############	Rp 0	###############	Rp 0	###############	Rp21,498,000.00	100.00 %	89.85 %	###############	Rp21,498,000.00	100.00 %	0.00 %	Kecamatan Enggano	
														Rata-rata capaian kinerja (%)	**100.00**	**89.85**	**0.00**	**0.00**	**0.00**	**0.00**	**0.00**	**0.00**			**100.00**	**89.85**			**100.00**	**0.00**		
														Predikat kinerja	**ST**	**T**	**SR**	**SR**	**SR**	**SR**	**SR**	**SR**			**ST**	**T**			**ST**	**SR**		
	Meningkatkan Pemerataan Kesejahteraan Masyarakat	**7**	**01**	**06**			**PROGRAM PEMBINAAN DAN PENGAWASAN PEMERINTAHAN DESA**	**Persentase Pemenuhan Pembinaan dan Pengawasan Pemerintahan Desa**	**0 %**	**Rp 0**		**##############**	**100 %**	**##############**		**##############**		**Rp 6,350,000.00**		**##############**		**Rp 0**		**##############**		**105.73 %**		**##############**		**0.00 %**	**Kecamatan Enggano**	
		7	**01**	**06**	**2.01**		**Fasilitasi, Rekomendasi dan Koordinasi Pembinaan dan Pengawasan Pemerintahan Desa**	**frekuensi fasilitasi rekomendasi dan koordinasi pembinaan dan pengawasan pemerintah desa**	**1 dokumen**	**Rp 0**	**0.00 %**	**##############**	**1 dokumen**	**##############**	**100.00 %**	**##############**	**0.00 %**	**Rp 6,350,000.00**	**0.00 %**	**##############**	**0.00 %**	**Rp 0**	**100.00 %**	**##############**	**##########**	**105.73 %**	**100.00 %**	**##############**	**100.00 %**	**0.00 %**	**Kecamatan Enggano**	
2		7	01	06	2.01	0016	Fasilitasi Penyusunan Program dan Pelaksanaan Pemberdayaan Masyarakat Desa	Jumlah Dokumen Fasilitasi dalam rangka Program dan Pelaksanaan Pemberdayaan Masyarakat Desa	1 Dokumen	Rp 0	1 Dokumen	Rp62,275,200.00	1 Dokumen	Rp98,469,242.00	1 Dokumen	Rp10,388,000.00	0 Dokumen	Rp 6,350,000.00	0 Dokumen	Rp87,371,900.00	0 Dokumen	Rp 0	1 Dokumen	##############	100.00 %	105.73 %	2 Dokumen	##############	200.00 %	0.00 %	Kecamatan Enggano	
														Rata-rata capaian kinerja (%)	**100.00**	**10.55**	**0.00**	**6.45**	**0.00**	**88.73**	**0.00**	**0.00**			**100.00**	**105.73**			**200.00**	**0.00**		
														Predikat kinerja	**ST**	**SR**	**SR**	**SR**	**SR**	**T**	**SR**	**SR**			**ST**	**UNK**			**UNK**	**SR**		
		X					**NON URUSAN**																									
		X	**XX**				**URUSAN PEMERINTAHAN BIDANG XX**																									
	Meningkatnya akuntabilitas Penyelengaraan pemerintahan	**X**	**XX**	**01**			**PROGRAM PENUNJANG URUSAN PEMERINTAHAN DAERAH KABUPATEN/KOTA**	**enggano Persentase pemenuhan kebutuhan penunjang perangkat daerah**	**100 %**	**Rp 0**		**##############**	**100 %**	**##############**		**##############**		**##############**		**##############**		**Rp 0**		**##############**		**33.71 %**		**##############**		**0.00 %**	**Kecamatan Enggano**	
								Persentase pemenuhan kebutuhan penunjang perangkat daerah	**100 %**	**Rp 0**			**100 %**	**##############**												**34.27 %**				**0.00 %**		
		X	**XX**	**01**	**2.01**		**Perencanaan, Penganggaran, dan Evaluasi Kinerja Perangkat Daerah**	**Persentase Pemenuhan Dokumen Perencanaan, Penganggaran dan evaluasi perangkat**	**100 %**	**Rp 0**	**0.00 %**	**##############**	**100 %**	**##############**	**20.00 %**	**##############**	**60.00 %**	**##############**	**20.00 %**	**Rp 6,795,000.00**	**0.00 %**	**Rp 0**	**100.00 %**	**##############**	**100.00 %**	**61.69 %**	**100.00 %**	**##############**	**100.00 %**	**0.00 %**	**Kecamatan Enggano**	
3		X	XX	01	2.01	0001	Penyusunan Dokumen Perencanaan Perangkat Daerah	Jumlah Dokumen Perencanaan Perangkat Daerah	2 Dokumen	Rp 0	2 Dokumen	Rp23,506,280.00	2 Dokumen	Rp29,015,281.00	0 Dokumen	Rp 4,890,000.00	2 Dokumen	Rp 6,682,000.00	0 Dokumen	Rp 0	0 Dokumen	Rp 0	2 Dokumen	Rp11,572,000.00	100.00 %	39.88 %	4 Dokumen	Rp35,078,280.00	200.00 %	0.00 %	Kecamatan Enggano	
4		X	XX	01	2.01	0002	Koordinasi dan Penyusunan Dokumen RKA-SKPD	Jumlah Dokumen RKA-SKPD dan Laporan Hasil Koordinasi Penyusunan Dokumen RKA-SKPD	2 Dokumen	Rp 0	1 Dokumen	Rp 4,607,320.00	2 Dokumen	Rp 4,891,990.00	0 Dokumen	Rp 0	0 Dokumen	Rp 0	2 Dokumen	Rp 6,195,000.00	0 Dokumen	Rp 0	2 Dokumen	Rp 6,195,000.00	100.00 %	126.64 %	3 Dokumen	Rp10,802,320.00	150.00 %	0.00 %	Kecamatan Enggano	
5		X	XX	01	2.01	0005	Koordinasi dan Penyusunan Perubahan DPA-SKPD	Jumlah Dokumen Perubahan DPA-SKPD dan Laporan Hasil Koordinasi Penyusunan Dokumen Perubahan DPA-SKPD	2 Dokumen	Rp 0	0 Dokumen	Rp 0	2 Dokumen	Rp 6,616,581.00	2 Dokumen	Rp 6,713,200.00	0 Dokumen	Rp 0	0 Dokumen	Rp 0	0 Dokumen	Rp 0	2 Dokumen	Rp 6,713,200.00	100.00 %	101.46 %	2 Dokumen	Rp 6,713,200.00	100.00 %	0.00 %	Kecamatan Enggano	
6		X	XX	01	2.01	0006	Koordinasi dan Penyusunan Laporan Capaian Kinerja dan Ikhtisar Realisasi Kinerja SKPD	Jumlah Laporan Capaian Kinerja dan Ikhtisar Realisasi Kinerja SKPD dan Laporan Hasil Koordinasi Penyusunan Laporan Capaian Kinerja dan Ikhtisar Realisasi Kinerja SKPD	2 Laporan	Rp 0	1 Laporan	Rp 2,034,780.00	2 Laporan	Rp 4,212,162.00	0 Laporan	Rp 0	2 Laporan	Rp 2,112,000.00	0 Laporan	Rp 0	0 Laporan	Rp 0	2 Laporan	Rp 2,112,000.00	100.00 %	50.14 %	3 Laporan	Rp 4,146,780.00	150.00 %	0.00 %	Kecamatan Enggano	
7		X	XX	01	2.01	0007	Evahuasi Kinerja Perangkat Daerah	Jumlah Laporan Evahuasi Kinerja Perangkat Daerah	2 Laporan	Rp 0	1 Laporan	Rp 3,195,000.00	2 Laporan	Rp 3,235,474.00	0 Laporan	Rp 0	2 Laporan	Rp 2,400,000.00	0 Laporan	Rp 600,000.00	0 Laporan	Rp 0	2 Laporan	Rp 3,000,000.00	100.00 %	92.72 %	3 Laporan	Rp 6,195,000.00	150.00 %	0.00 %	Kecamatan Enggano	
		X	**XX**	**01**	**2.02**		**Administrasi Keuangan Perangkat Daerah**	**Persentase Pemenuhan Administrasi Keungan Perangkat Daerah**	**100 %**	**Rp 0**	**0.00 %**	**##############**	**100 %**	**##############**	**46.15 %**	**##############**	**62.50 %**	**##############**	**0.00 %**	**##############**	**0.00 %**	**Rp 0**	**108.65 %**	**##############**	**108.65 %**	**33.15 %**	**108.65 %**	**##############**	**108.65 %**	**0.00 %**	**Kecamatan Enggano**	
8		X	XX	01	2.02	0001	Penyediaan Gaji dan Tunjangan ASN	Jumlah Orang yang Menerima Gaji dan Tunjangan ASN	13 Orang/bulan	Rp 0	13 Orang/bulan	##############	13 Orang/bulan	##############	11 Orang/bulan	##############	0 Orang/bulan	Rp84,074,293.00	0 Orang/bulan	##############	0 Orang/bulan	Rp 0	11 Orang/bulan	##############	84.62 %	32.60 %	24 Orang/bulan	##############	184.62 %	0.00 %	Kecamatan Enggano	
9		X	XX	01	2.02	0003	Pelaksanaan Penatausahaan dan Pengujian/Verifikasi Keuangan SKPD	Jumlah Dokumen Penatausahaan dan Pengujian/Verifikasi Keuangan SKPD	2 Dokumen	Rp 0	1 Dokumen	Rp25,200,000.00	2 Dokumen	Rp25,200,000.00	1 Dokumen	Rp 2,100,000.00	2 Dokumen	Rp 8,400,000.00	0 Dokumen	Rp 0	0 Dokumen	Rp 0	3 Dokumen	Rp10,500,000.00	150.00 %	41.67 %	4 Dokumen	Rp35,700,000.00	200.00 %	0.00 %	Kecamatan Enggano	
10		X	XX	01	2.02	0005	Koordinasi dan Penyusunan Laporan Keuangan Akhir Tahun SKPD	Jumlah Laporan Keuangan Akhir Tahun SKPD dan Laporan Hasil Koordinasi Penyusunan Laporan Keuangan Akhir Tahun SKPD	2 Laporan	Rp 0	2 Laporan	Rp 3,930,120.00	2 Laporan	Rp 4,949,288.00	0 Laporan	Rp 0	2 Laporan	Rp 5,328,000.00	0 Laporan	Rp 0	0 Laporan	Rp 0	2 Laporan	Rp 5,328,000.00	100.00 %	107.65 %	4 Laporan	Rp 9,258,120.00	200.00 %	0.00 %	Kecamatan Enggano	
11		X	XX	01	2.02	0007	Koordinasi dan Penyusunan Laporan Keuangan Bulanan/ Triwulanan/ Semesteran SKPD	Jumlah Laporan Keuangan Bulanan/ Triwulanan/ Semesteran SKPD dan Laporan Koordinasi Penyusunan Laporan Keuangan Bulanan/Triwulanan/Semesteran SKPD	2 Laporan	Rp 0	1 Laporan	Rp12,229,520.00	2 Laporan	Rp14,249,477.00	1 Laporan	Rp 2,570,200.00	1 Laporan	Rp 5,040,000.00	0 Laporan	Rp 0	0 Laporan	Rp 0	2 Laporan	Rp 7,610,200.00	100.00 %	53.41 %	3 Laporan	Rp19,839,720.00	150.00 %	0.00 %	Kecamatan Enggano	
		X	**XX**	**01**	**2.03**		**Administrasi Barang Milik Daerah pada Perangkat Daerah**	**Persentase Pemenuhan Administrasi BMD Perangkat Daerah**	**100 %**	**Rp 0**	**0.00 %**	**##############**	**100 %**	**##############**	**0.00 %**	**Rp 0**	**50.00 %**	**##############**	**0.00 %**	**Rp 0**	**0.00 %**	**Rp 0**	**50.00 %**	**##############**	**50.00 %**	**37.73 %**	**50.00 %**	**##############**	**50.00 %**	**0.00 %**	**Kecamatan Enggano**	
12		X	XX	01	2.03	0006	Penatausahaan Barang Milik Daerah pada SKPD	Jumlah Laporan Penatausahaan Baranz Milik Daerah nada SKPD	2 Laporan	Rp 0	1 Laporan	Rp20,000,000.00	2 Laporan	Rp26,771,546.00	0 Laporan	Rp 0	1 Laporan	Rp10,100,000.00	0 Laporan	Rp 0	0 Laporan	Rp 0	1 Laporan	Rp10,100,000.00	50.00 %	37.73 %	2 Laporan	Rp30,100,000.00	100.00 %	0.00 %	Kecamatan Enggano	
		X	**XX**	**01**	**2.05**		**Administrasi Kepegawaian Perangkat Daerah**	**Persentase pemenuhan kepegawaian Perangkat daerah**	**100 %**	**Rp 0**	**0.00 %**	**Rp 0**	**100 %**	**##############**	**0.00 %**	**Rp 0**	**0.00 %**	**Rp 5,000,000.00**	**0.00 %**	**Rp 0**	**0.00 %**	**Rp 0**	**0.00 %**	**Rp 5,000,000.00**	**0.00 %**	**20.00 %**	**0.00 %**	**Rp 5,000,000.00**	**0.00 %**	**0.00 %**	**Kecamatan Enggano**	
13		X	XX	01	2.05	0002	Pengadaan Pakaian Dinas beserta Atribut Kelengkapannya	Jumlah Paket Pakaian Dinas beserta Atribut Kelengkapannya	1 Paket	Rp 0	0 Paket	Rp 0	0 Paket	Rp 0	0 Paket	Rp 0	0 Paket	Rp 5,000,000.00	0 Paket	Rp 0	0 Paket	Rp 0	0 Paket	Rp 5,000,000.00	0.00 %	0.00 %	0 Paket	Rp 5,000,000.00	0.00 %	0.00 %	Kecamatan Enggano	
14		X	XX	01	2.05	0009	Pendidikan dan Pelatihan Pegawai Berdasarkan Tugas dan Fungsi	Jumlah Pegawai Berdasarkan Tugas dan Fungsi yang Mengikuti Pendidikan dan Pelatihan	1 Orang	Rp 0	0 Orang	Rp 0	1 Orang	Rp25,000,000.00	0 Orang	Rp 0	0 Orang	Rp 0	0 Orang	Rp 0	0 Orang	Rp 0	0 Orang	Rp 0	0.00 %	0.00 %	0 Orang	Rp 0	0.00 %	0.00 %	Kecamatan Enggano	
		X	**XX**	**01**	**2.06**		**Administrasi Umum Perangkat Daerah**	**Persentase Pemenuhan Administrasi Umum Perangkat Daerah**	**100 %**	**Rp 0**	**0.00 %**	**##############**	**100 %**	**##############**	**29.33 %**	**##############**	**12.67 %**	**##############**	**0.00 %**	**Rp 0**	**0.00 %**	**Rp 0**	**42.00 %**	**##############**	**42.00 %**	**36.95 %**	**42.00 %**	**##############**	**42.00 %**	**0.00 %**	**Kecamatan Enggano**	
15		X	XX	01	2.06	0001	Penyediaan Komponen Instalasi Listrik/Penerangan Bangunan Kantor	Jumlah Paket Komponen Instalasi Listrik/Penerangan Bangunan Kantor yang Disediakan	2 Paket	Rp 0	1 Paket	Rp 1,360,170.00	2 Paket	Rp 1,360,909.00	0 Paket	Rp 0	0 Paket	Rp 0	0 Paket	Rp 0	0 Paket	Rp 0	0 Paket	Rp 0	0.00 %	0.00 %	1 Paket	Rp 1,360,170.00	50.00 %	0.00 %	Kecamatan Enggano	
16		X	XX	01	2.06	0003	Penyediaan Peralatan Rumah Tangga	Jumlah Paket Peralatan Rumah Tangga yang Disediakan	1 Paket	Rp 0	1 Paket	Rp11,810,000.00	1 Paket	Rp 3,643,896.00	0 Paket	Rp 0	0 Paket	Rp 0	0 Paket	Rp 0	0 Paket	Rp 0	0 Paket	Rp 0	0.00 %	0.00 %	1 Paket	Rp11,810,000.00	100.00 %	0.00 %	Kecamatan Enggano	
17		X	XX	01	2.06	0004	Penyediaan Bahan Logistik Kantor	Jumlah Paket Bahan Logistik Kantor yang Disediakan	6 Paket	Rp 0	1 Paket	Rp12,929,432.00	6 Paket	Rp57,061,576.00	1 Paket	Rp 2,372,000.00	2 Paket	Rp17,592,000.00	0 Paket	Rp 0	0 Paket	Rp 0	3 Paket	Rp19,964,000.00	50.00 %	34.99 %	4 Paket	Rp32,893,432.00	66.67 %	0.00 %	Kecamatan Enggano	
18		X	XX	01	2.06	0005	Penyediaan Barang Cetakan dan Penggandaan	Jumlah Paket Barang Cetakan dan Penggandaan yang Disediakan	2 Paket	Rp 0	1 Paket	Rp 1,189,720.00	2 Paket	Rp 1,389,852.00	2 Paket	Rp 710,000.00	0 Paket	Rp 0	0 Paket	Rp 0	0 Paket	Rp 0	2 Paket	Rp 710,000.00	100.00 %	51.08 %	3 Paket	Rp 1,899,720.00	150.00 %	0.00 %	Kecamatan Enggano	
19		X	XX	01	2.06	0009	Penyelenggaraan Rapat Koordinasi dan Konsultasi SKPD	Jumlah Laporan Penyelenggaraan Rapat Koordinasi dan Konsultasi SKPD	20 Laporan	Rp 0	25 Laporan	Rp62,594,640.00	20 Laporan	Rp96,363,000.00	6 Laporan	Rp16,540,000.00	6 Laporan	Rp21,840,000.00	0 Laporan	Rp 0	0 Laporan	Rp 0	12 Laporan	Rp38,380,000.00	60.00 %	39.83 %	37 Laporan	##############	185.00 %	0.00 %	Kecamatan Enggano	
		X	**XX**	**01**	**2.07**		**Pengadaan Barang Milik Daerah Penunjang Urusan Pemerintah Daerah**	**Jumlah pengadaan BMD**	**0 unit**	**Rp 0**	**0.00 %**	**##############**	**0 unit**	**##############**	**0.00 %**	**Rp 0**	**0.00 %**	**Rp 0**	**0.00 %**	**Rp 0**	**0.00 %**	**Rp 0**	**0.00 %**	**Rp 0**	**0.00 %**	**0.00 %**	**0.00 %**	**##############**	**0.00 %**	**0.00 %**	**Kecamatan Enggano**	
20		X	XX	01	2.07	0002	Pengadaan Kendaraan Dinas Operasional atau Lapangan	Jumlah Unit Kendaraan Dinas Operasional atau Lapangan yang Disediakan	0 Unit	Rp 0	0 Unit	Rp 0	0 Unit	Rp 0	0 Unit	Rp 0	0 Unit	Rp 0	0 Unit	Rp 0	0 Unit	Rp 0	0 Unit	Rp 0	0.00 %	0.00 %	0 Unit	Rp 0	0.00 %	0.00 %	Kecamatan Enggano	
21		X	XX	01	2.07	0005	Pengadaan Mebel	Jumlah Paket Mebel yang Disediakan	3 Unit	Rp 0	0 Unit	Rp 0	3 Unit	Rp 9,948,684.00	0 Unit	Rp 0	0 Unit	Rp 0	0 Unit	Rp 0	0 Unit	Rp 0	0 Unit	Rp 0	0.00 %	0.00 %	0 Unit	Rp 0	0.00 %	0.00 %	Kecamatan Enggano	
22		X	XX	01	2.07	0006	Pengadaan Peralatan dan Mesin Lainnya	Jumlah Unit Peralatan dan Mesin Lainnya yang Disediakan	2 Unit	Rp 0	0 Unit	Rp 0	2 Unit	Rp23,446,095.00	0 Unit	Rp 0	0 Unit	Rp 0	0 Unit	Rp 0	0 Unit	Rp 0	0 Unit	Rp 0	0.00 %	0.00 %	0 Unit	Rp 0	0.00 %	0.00 %	Kecamatan Enggano	
		X	**XX**	**01**	**2.08**		**Penyediaan Jasa Penunjang Urusan Pemerintahan Daerah**	**Persentase Pemenuhan Jasa penunjang Urusan Pemerintah daerah**	**100 %**	**Rp 0**	**0.00 %**	**##############**	**100 %**	**##############**	**16.67 %**	**Rp 9,750,000.00**	**33.33 %**	**##############**	**0.00 %**	**Rp 0**	**0.00 %**	**Rp 0**	**50.00 %**	**##############**	**50.00 %**	**47.43 %**	**50.00 %**	**##############**	**50.00 %**	**0.00 %**	**Kecamatan Enggano**	
23		X	XX	01	2.08	0002	Penyediaan Jasa Komunikasi, Sumber Daya Air dan Listrik	Jumlah Laporan Penyediaan Jasa Komunikasi, Sumber Daya Air dan Listrik yang Disediakan	12 Laporan	Rp 0	1 Laporan	Rp17,751,098.00	12 Laporan	Rp11,929,782.00	3 Laporan	Rp 2,750,000.00	3 Laporan	Rp 4,334,831.00	0 Laporan	Rp 0	0 Laporan	Rp 0	6 Laporan	Rp 7,084,831.00	50.00 %	59.39 %	7 Laporan	Rp24,835,929.00	58.33 %	0.00 %	Kecamatan Enggano	
24		X	XX	01	2.08	0004	Penyediaan Jasa Pelayanan Umum Kantor	Jumlah Laporan Penyediaan Jasa Pelayanan Umum Kantor yang Disediakan	12 Laporan	Rp 0	1 Laporan	Rp67,200,000.00	12 Laporan	Rp76,800,000.00	1 Laporan	Rp 7,000,000.00	5 Laporan	Rp28,000,000.00	0 Laporan	Rp 0	0 Laporan	Rp 0	6 Laporan	Rp35,000,000.00	50.00 %	45.57 %	7 Laporan	##############	58.33 %	0.00 %	Kecamatan Enggano	
		X	**XX**	**01**	**2.09**		**Pemeliharaan Barang Milik Daerah Penunjang Urusan Pemerintahan Daerah**	**Persentase Pememnuhan Pemeliharaan Barang milik daerah**	**100 %**	**Rp 0**	**0.00 %**	**##############**	**100 %**	**##############**	**0.00 %**	**Rp 850,000.00**	**22.22 %**	**Rp 3,187,000.00**	**0.00 %**	**Rp 0**	**0.00 %**	**Rp 0**	**22.22 %**	**Rp 4,037,000.00**	**22.22 %**	**11.12 %**	**22.22 %**	**##############**	**22.22 %**	**0.00 %**	**Kecamatan Enggano**	
25		X	XX	01	2.09	0002	Penyediaan Jasa Pemeliharaan, Biaya Pemeliharaan, Pajak dan Perizinan Kendaraan Dinas Operasional atau Lapangan	Jumlah Kendaraan Dinas Operasional atau Lapangan yang Dipelihara dan dibayarkan Pajak dan Perizinannya	3 Unit	Rp 0	1 Unit	Rp20,240,660.00	3 Unit	Rp23,799,644.00	0 Unit	Rp 850,000.00	2 Unit	Rp 3,187,000.00	0 Unit	Rp 0	0 Unit	Rp 0	2 Unit	Rp 4,037,000.00	66.67 %	16.96 %	3 Unit	Rp24,277,660.00	100.00 %	0.00 %	Kecamatan Enggano	
26		X	XX	01	2.09	0009	Pemeliharaan/Rehabilitasi Gedung Kantor dan Bangunan Lainnya	Jumlah Gedung Kantor dan Bangunan Lainnya yang Dipelihara/Direhabilitasi	1 Unit	Rp 0	0 Unit	Rp 0	1 Unit	Rp12,500,000.00	0 Unit	Rp 0	0 Unit	Rp 0	0 Unit	Rp 0	0 Unit	Rp 0	0 Unit	Rp 0	0.00 %	0.00 %	0 Unit	Rp 0	0.00 %	0.00 %	Kecamatan Enggano	

No	Sasaran	Kode					Urusan / Bidang Urusan Pemerintahan Daerah dan Program / Kegiatan / Sub	Indikator Kinerja Program (outcome) / Kegiatan (output) /	Target Akhir Renstra Tahun RPJM/Renstra (2021-2026)		Realisasi Capaian Kinerja RKPD sampai dengan Tahun sebelumnya		Target Kinerja & Anggaran RKPD Tahun yang dievaluasi (2024)		Realisasi Kinerja Pada Triwulan (2024)								Realisasi Capaian Kinerja & Anggaran RKPD Tahun yang		Tingkat Capaian Kinerja & Realisasi		Realisasi Kinerja & Anggaran RPJM/Renstra s/d Tahun yang		Tingkat Capaian Kinerja & Realisasi		Perangkat Daerah Penanggung Jawab	Keterangan
															I		II		III		IV											
1	2	3					4	5	6		7		8		9		10		11		12		13 = (9 + 10 + 11 + 12)		14 = (13 / 8 * 100) %		15 = (7 + 13)		16 = (15 / 6 * 100) %		17	18
									K	Rp	K	Rp	K	Rp	K	Rp	K	Rp	K	Rp	K	Rp	K	Rp	K (%)	Rp (%)	K	Rp	K (%)	Rp (%)		
27		X	XX	01	2.09	0010	Pemeliharaan/Rehabilitasi Sarana dan Prasarana Gedung Kantor atau Bangunan Lainnya	Jumlah Sarana dan Prasarana Gedung Kantor atau Bangunan Lainnya yang Dipelihara/Direhabilitasi	0 Unit	Rp 0	0 Unit	Rp 0	0 Unit	Rp 0	0 Unit	Rp 0	0 Unit	Rp 0	0 Unit	Rp 0	0 Unit	Rp 0	0 Unit	Rp 0	0.00 %	0.00 %	0 Unit	Rp 0	0.00 %	0.00 %	Kecamatan Enggano	
								Rata-rata capaian kinerja (%)							**18.58**	**10.52**	**31.87**	**20.26**	**4.00**	**6.49**	**0.00**	**0.00**			**54.45**	**37.27**			**94.12**	**0.00**		
								Predikat kinerja							**SR**	**SR**	**SR**	**SR**	**SR**	**SR**	**SR**	**SR**			**R**	**SR**			**ST**	**SR**		

Faktor pendorong keberhasilan kinerja:

Faktor penghambat pencapaian kinerja:

Tindak lanjut yang diperlukan dalam triwulan berikutnya:

Tindak lanjut yang diperlukan dalam Renja Perangkat Daerah berikutnya:

Kabupaten Bengkulu Utara, ...

NIP.

Evaluasi Terhadap Hasil RKPD Perangkat Daerah
Kabupaten Bengkulu Utara
Tahun 2024

No	Sasaran	Kode					Urusan / Bidang Urusan Pemerintahan Daerah dan Program / Kegiatan / Sub	Indikator Kinerja Program (outcome) / Kegiatan (output)	Target Akhir Renstra Tahun RPJM/Renstra (2021-2026)		Realisasi Capaian Kinerja RKPD sampai dengan Tahun sebelumnya		Target Kinerja & Anggaran RKPD Tahun yang dievaluasi (2024)		Realisasi Kinerja Pada Triwulan (2024)								Realisasi Capaian Kinerja & Anggaran RKPD Tahun yang		Tingkat Capaian Kinerja & Realisasi		Realisasi Kinerja & Anggaran RPJM/Renstra s/d Tahun yang		Tingkat Capaian Kinerja & Realisasi		Perangkat Daerah Penanggung Jawab	Keterangan
															I		II		III		IV										
1	2	3					4	5	6		7		8		9		10		11		12		13 = (9 + 10 + 11 + 12)		14 = (13 / 8 * 100) %		15 = (7 + 13)		16 = (15 / 6 * 100) %		17	18
									K	Rp	K	Rp	K	Rp	K	Rp	K	Rp	K	Rp	K	Rp	K	Rp	K (%)	Rp (%)	K	Rp	K (%)	Rp (%)		
		7					**UNSUR KEWILAYAHAN**																								
		7	01				**KECAMATAN**																								
	Meningkatkan Pemerataan Kesejahteraan Masyarakat	7	01	03			**PROGRAM PEMBERDAYAAN MASYARAKAT DESA DAN KELURAHAN**	**Tingkat partisipasi masyarakat**	**0 Desa/Tahun**	##############		##############	**6 Desa/Tahun**	##############		##############		**Rp 0**		**Rp 0**		**Rp 0**		##############		**126.72 %**		##############		**36.86 %**	**Kecamatan Giri Mulya**	
		7	01	03	2.01		**Koordinasi Kegiatan Pemberdayaan Desa**	**Jumlah Lembaga Kemasyarakatan yang Berpartisipasi dalam Forum Musyawarah Perencanaan Pembangunan di Desa**	**1 Dokumen**	##############	**0.00 %**	##############	**1 Dokumen**	##############	**100.00 %**	##############	**0.00 %**	**Rp 0**	**0.00 %**	**Rp 0**	**0.00 %**	**Rp 0**	**100.00 %**	##############	##########	**86.55 %**	**100.00 %**	##############	**100.00 %**	**47.48 %**	**Kecamatan Giri Mulya**	
1		7	01	03	2.01	0001	Peningkatan Partisipasi Masyarakat dalam Forum Musyawarah Perencanaan Pembangunan di Desa	Jumlah Lembaga Kemasyarakatan yang Berpartisipasi dalam Forum Musyawarah Perencanaan Pembangunan di Desa	##############	Rp83,353,902.00	##############	Rp13,050,000.00	##############	Rp20,422,000.00	##############	Rp17,676,000.00	##############	Rp 0	##############	Rp 0	##############	Rp 0	##############	Rp17,676,000.00	100.00 %	86.55 %	##############	Rp30,726,000.00	183.33 %	36.86 %	Kecamatan Giri Mulya	
														Rata-rata capaian kinerja (%)	**100.00**	**86.55**	**0.00**	**0.00**	**0.00**	**0.00**	**0.00**	**0.00**			**100.00**	**86.55**			**183.33**	**36.86**		
														Predikat kinerja	**ST**	**T**	**SR**	**SR**	**SR**	**SR**	**SR**	**SR**			**ST**	**T**			**UNK**	**SR**		
	Meningkatkan Pemerataan Kesejahteraan Masyarakat	7	01	06			**PROGRAM PEMBINAAN DAN PENGAWASAN PEMERINTAHAN DESA**	**Tingkat pembinaan dan pengawasan**	**0 Desa/Tahun**	##############		##############	**6 Desa/Tahun**	##############		**Rp 900,000.00**		##############		##############		##############		##############		**194.59 %**		##############		**72.35 %**	**Kecamatan Giri Mulya**	
		7	01	06	2.01		**Fasilitasi, Rekomendasi dan Koordinasi Pembinaan dan Pengawasan Pemerintahan Desa**	**Jumlah dokumen perencanaan**	**8 Dokumen**	##############	**0.00 %**	##############	**8 Dokumen**	##############	**100.00 %**	**Rp 900,000.00**	**0.00 %**	##############	**0.00 %**	##############	**0.00 %**	##############	**100.00 %**	##############	**1250.00 %**	**194.59 %**	**100.00 %**	##############	**100.00 %**	**78.15 %**	**Kecamatan Giri Mulya**	
								Jumlah Dokumen Fasilitasi dalam rangka Program dan Pelaksanaan Pemberdayaan Masyarakat Desa	**1 Dokumen**		**0.00 %**		**1 Dokumen**		**100.00 %**		**0.00 %**		**0.00 %**		**0.00 %**		**100.00 %**		##########		**100.00 %**		**100.00 %**			
2		7	01	06	2.01	0016	Fasilitasi Penyusunan Program dan Pelaksanaan Pemberdayaan Masyarakat Desa	Jumlah Dokumen Fasilitasi dalam rangka Program dan Pelaksanaan Pemberdayaan Masyarakat Desa	1 Dokumen	##############	1 Dokumen	##############	1 Dokumen	Rp40,480,000.00	1 Dokumen	Rp 900,000.00	0 Dokumen	Rp22,632,000.00	0 Dokumen	Rp35,234,000.00	0 Dokumen	Rp20,004,900.00	1 Dokumen	Rp78,770,900.00	100.00 %	194.59 %	2 Dokumen	##############	200.00 %	72.35 %	Kecamatan Giri Mulya	
														Rata-rata capaian kinerja (%)	**100.00**	**2.22**	**0.00**	**55.91**	**0.00**	**87.04**	**0.00**	**49.42**			**100.00**	**194.59**			**200.00**	**72.35**		
														Predikat kinerja	**ST**	**SR**	**SR**	**R**	**SR**	**T**	**SR**	**SR**			**ST**	**UNK**			**UNK**	**S**		
		X					**NON URUSAN**																								
		X	**XX**				**URUSAN PEMERINTAHAN BIDANG XX**																								
	Meningkatnya akuntabilitas penyelenggaraan pemerintahan	**X**	**XX**	**01**			**PROGRAM PENUNJANG URUSAN PEMERINTAHAN DAERAH KABUPATEN/KOTA**	**Persentase pemenuhan kebutuhan penunjang perangkat daerah**	**0 %**	##############		##############	**100 %**	##############		##############		##############		##############		##############		##############		**79.66 %**		##############		**152.98 %**	**Kecamatan Giri Mulya**	
		X	**XX**	**01**	**2.01**		**Perencanaan, Penganggaran, dan Evaluasi Kinerja Perangkat Daerah**	**Jumlah Dokumen Perencanaan Daerah**	**8 Dokumen**	##############	**0.00 %**	##############	**8 Dokumen**	##############	**50.00 %**	**Rp 4,613,000.00**	**0.00 %**	**Rp 2,100,000.00**	**30.00 %**	**Rp 4,507,400.00**	**0.00 %**	**Rp 1,650,000.00**	**80.00 %**	##############	**1000.00 %**	**119.35 %**	**80.00 %**	##############	**80.00 %**	**64.31 %**	**Kecamatan Giri Mulya**	
3		X	XX	01	2.01	0001	Penyusunan Dokumen Perencanaan Perangkat Daerah	Jumlah Dokumen Perencanaan Perangkat Daerah	2 Dokumen	Rp13,621,992.00	2 Dokumen	Rp 2,660,000.00	2 Dokumen	Rp 2,730,498.00	2 Dokumen	Rp 1,663,000.00	0 Dokumen	Rp 900,000.00	0 Dokumen	Rp 0	0 Dokumen	Rp 0	2 Dokumen	Rp 2,563,000.00	100.00 %	93.87 %	4 Dokumen	Rp 5,223,000.00	200.00 %	38.34 %	Kecamatan Giri Mulya	
4		X	XX	01	2.01	0002	Koordinasi dan Penyusunan Dokumen RKA-SKPD	Jumlah Dokumen RKA-SKPD dan Laporan Hasil Koordinasi Penyusunan Dokumen RKA-SKPD	2 Dokumen	Rp21,409,453.00	2 Dokumen	Rp 4,585,000.00	2 Dokumen	Rp 3,998,726.00	1 Dokumen	Rp 1,060,000.00	0 Dokumen	Rp 600,000.00	0 Dokumen	Rp 1,200,000.00	0 Dokumen	Rp 0	1 Dokumen	Rp 2,860,000.00	50.00 %	71.52 %	3 Dokumen	Rp 7,445,000.00	150.00 %	34.77 %	Kecamatan Giri Mulya	
5		X	XX	01	2.01	0004	Koordinasi dan Penyusunan DPA-SKPD	Jumlah Dokumen DPA-SKPD dan Laporan Hasil Koordinasi Penyusunan Dokumen DPA-SKPD	1 Dokumen	Rp11,451,036.00	1 Dokumen	Rp 4,335,000.00	1 Dokumen	Rp 2,178,818.00	1 Dokumen	Rp 1,890,000.00	0 Dokumen	Rp 600,000.00	0 Dokumen	Rp 0	0 Dokumen	Rp 0	1 Dokumen	Rp 2,490,000.00	100.00 %	114.28 %	2 Dokumen	Rp 6,825,000.00	200.00 %	59.60 %	Kecamatan Giri Mulya	
6		X	XX	01	2.01	0006	Koordinasi dan Penyusunan Laporan Capaian Kinerja dan Ikhtisar Realisasi Kinerja SKPD	Jumlah Laporan Capaian Kinerja dan Ikhtisar Realisasi Kinerja SKPD dan Laporan Hasil Koordinasi Penyusunan Laporan Capaian Kinerja dan Ikhtisar Realisasi Kinerja SKPD	2 Laporan	Rp 5,253,100.00	2 Laporan	Rp 1,491,000.00	2 Laporan	Rp 938,275.00	0 Laporan	Rp 0	0 Laporan	Rp 0	1 Laporan	Rp 1,009,100.00	0 Laporan	Rp 1,650,000.00	1 Laporan	Rp 2,659,100.00	50.00 %	283.40 %	3 Laporan	Rp 4,150,100.00	150.00 %	79.00 %	Kecamatan Giri Mulya	
7		X	XX	01	2.01	0007	Evaluasi Kinerja Perangkat Daerah	Jumlah Laporan Evaluasi Kinerja Perangkat Daerah	1 Laporan	Rp 5,648,500.00	1 Laporan	Rp 1,740,000.00	1 Laporan	Rp 937,125.00	0 Laporan	Rp 0	0 Laporan	Rp 0	1 Laporan	Rp 2,298,300.00	0 Laporan	Rp 0	1 Laporan	Rp 2,298,300.00	100.00 %	245.25 %	2 Laporan	Rp 4,038,300.00	200.00 %	71.49 %	Kecamatan Giri Mulya	
		X	**XX**	**01**	**2.02**		**Administrasi Keuangan Perangkat Daerah**	**Jumlah Pemenuhan Administrasi Keuangan Perangkat Daerah**	**1 Dokumen**	##############	**0.00 %**	##############	**1 Dokumen**	##############	**66.67 %**	##############	**0.00 %**	##############	**16.67 %**	##############	**0.00 %**	##############	**83.33 %**	##############	**8333.33 %**	**73.35 %**	**83.33 %**	##############	**83.33 %**	**45.65 %**	**Kecamatan Giri Mulya**	
8		X	XX	01	2.02	0001	Penyediaan Gaji dan Tunjangan ASN	Jumlah Orang yang Menerima Gaji dan Tunjangan ASN	13 Orang/bulan	##############	11 Orang/bulan	##############	11 Orang/bulan	##############	11 Orang/bulan	##############	0 Orang/bulan	##############	0 Orang/bulan	##############	0 Orang/bulan	##############	11 Orang/bulan	##############	100.00 %	72.03 %	22 Orang/bulan	##############	169.23 %	29.46 %	Kecamatan Giri Mulya	
9		X	XX	01	2.02	0003	Pelaksanaan Penatausahaan dan Pengujian/Verifikasi Keuangan SKPD	Jumlah Dokumen Penatausahaan dan Pengujian/Verifikasi Keuangan SKPD	1 Dokumen	##############	5 Dokumen	Rp31,300,000.00	1 Dokumen	Rp31,800,000.00	1 Dokumen	Rp 6,760,000.00	0 Dokumen	Rp13,845,000.00	0 Dokumen	Rp10,140,000.00	0 Dokumen	Rp 8,840,000.00	1 Dokumen	Rp39,585,000.00	100.00 %	124.48 %	6 Dokumen	Rp70,885,000.00	600.00 %	43.78 %	Kecamatan Giri Mulya	
10		X	XX	01	2.02	0005	Koordinasi dan Penyusunan Laporan Keuangan Akhir Tahun SKPD	Jumlah Laporan Keuangan Akhir Tahun SKPD dan Laporan Hasil Koordinasi Penyusunan Laporan Keuangan Akhir Tahun SKPD	2 Laporan	Rp13,282,563.00	2 Laporan	Rp 2,240,000.00	2 Laporan	Rp 2,477,726.00	0 Laporan	Rp 0	0 Laporan	Rp 0	1 Laporan	Rp 2,513,800.00	0 Laporan	Rp 0	1 Laporan	Rp 2,513,800.00	50.00 %	101.46 %	3 Laporan	Rp 4,753,800.00	150.00 %	35.79 %	Kecamatan Giri Mulya	
		X	**XX**	**01**	**2.03**		**Administrasi Barang Milik Daerah pada Perangkat Daerah**	**Jumlah Pemenuhan Administrasi BMD Perangkat Daerah**	**1 Dokumen**	##############	**0.00 %**	##############	**1 Dokumen**	##############	**100.00 %**	**Rp 3,800,000.00**	**0.00 %**	**Rp 9,380,000.00**	**0.00 %**	**Rp 5,700,000.00**	**0.00 %**	**Rp 5,923,000.00**	**100.00 %**	##############	##########	**130.54 %**	**100.00 %**	##############	**100.00 %**	**59.73 %**	**Kecamatan Giri Mulya**	
11		X	XX	01	2.03	0006	Penatausahaan Barang Milik Daerah pada SKPD	Jumlah Laporan Penatausahaan Barang Milik Daerah pada SKPD	1 Laporan	##############	1 Laporan	Rp20,900,000.00	1 Laporan	Rp19,000,000.00	1 Laporan	Rp 3,800,000.00	0 Laporan	Rp 9,380,000.00	0 Laporan	Rp 5,700,000.00	0 Laporan	Rp 5,923,000.00	1 Laporan	Rp24,803,000.00	100.00 %	130.54 %	2 Laporan	Rp45,703,000.00	200.00 %	39.54 %	Kecamatan Giri Mulya	
		X	**XX**	**01**	**2.05**		**Administrasi Kepegawaian Perangkat Daerah**	**Jumlah Pemenuhan Kepegawaian Perangkat Daerah**	**1 Laporan**	**Rp 0**	**0.00 %**	**Rp 0**	**1 Laporan**	##############	**0.00 %**	**Rp 0**	**0.00 %**	**Rp 0**	**0.00 %**	**Rp 0**	**0.00 %**	**Rp 0**	**0.00 %**	**Rp 0**	**0.00 %**	**0.00 %**	**0.00 %**	**Rp 0**	**0.00 %**	**0.00 %**	**Kecamatan Giri Mulya**	
12		X	XX	01	2.05	0009	Pendidikan dan Pelatihan Pegawai Berdasarkan Tugas dan Fungsi	Jumlah Pegawai Berdasarkan Tugas dan Fungsi yang Mengikuti Pendidikan dan Pelatihan	1 Orang	Rp 0	0 Orang	Rp 0	1 Orang	Rp22,125,000.00	0 Orang	Rp 0	0 Orang	Rp 0	0 Orang	Rp 0	0 Orang	Rp 0	0 Orang	Rp 0	0.00 %	0.00 %	0 Orang	Rp 0	0.00 %	0.00 %	Kecamatan Giri Mulya	
		X	**XX**	**01**	**2.06**		**Administrasi Umum Perangkat Daerah**	**Jumlah Pemenuhan Administrasi Umum Perangkat Daerah**	**1 Dokumen**	##############	**0.00 %**	##############	**1 Dokumen**	##############	**66.67 %**	##############	**16.67 %**	##############	**16.67 %**	##############	**0.00 %**	##############	**100.00 %**	##############	##########	**95.39 %**	**100.00 %**	##############	**100.00 %**	**54.82 %**	**Kecamatan Giri Mulya**	
13		X	XX	01	2.06	0001	Penyediaan Komponen Instalasi Listrik/Penerangan Bangunan Kantor	Jumlah Paket Komponen Instalasi Listrik/Penerangan Bangunan Kantor yang Disediakan	1 Paket	Rp 3,195,340.00	1 Paket	Rp 525,000.00	1 Paket	Rp 580,695.00	0 Paket	Rp 0	1 Paket	Rp 1,100,000.00	0 Paket	Rp 0	0 Paket	Rp 0	1 Paket	Rp 1,100,000.00	100.00 %	189.43 %	2 Paket	Rp 1,625,000.00	200.00 %	50.86 %	Kecamatan Giri Mulya	
14		X	XX	01	2.06	0003	Penyediaan Peralatan Rumah Tangga	Jumlah Paket Peralatan Rumah Tangga yang Disediakan	1 Paket	Rp27,500,000.00	0 Paket	Rp 0	1 Paket	Rp29,000,000.00	0 Paket	Rp 0	0 Paket	Rp 0	1 Paket	Rp11,606,050.00	0 Paket	Rp 1,100,000.00	1 Paket	Rp12,706,050.00	100.00 %	43.81 %	1 Paket	Rp12,706,050.00	100.00 %	46.20 %	Kecamatan Giri Mulya	
15		X	XX	01	2.06	0004	Penyediaan Bahan Logistik Kantor	Jumlah Paket Bahan Logistik Kantor yang Disediakan	1 Paket	##############	1 Paket	Rp22,259,000.00	1 Paket	Rp20,729,440.00	1 Paket	Rp 3,696,000.00	0 Paket	Rp 8,478,400.00	0 Paket	Rp 7,256,400.00	0 Paket	Rp 9,210,800.00	1 Paket	Rp28,641,600.00	100.00 %	138.17 %	2 Paket	Rp50,900,600.00	200.00 %	47.72 %	Kecamatan Giri Mulya	
16		X	XX	01	2.06	0005	Penyediaan Barang Cetakan dan Penggandaan	Jumlah Paket Barang Cetakan dan Penggandaan yang Disediakan	1 Paket	Rp13,114,313.00	1 Paket	Rp 2,250,000.00	1 Paket	Rp 2,261,445.00	1 Paket	Rp 300,000.00	0 Paket	Rp 300,000.00	0 Paket	Rp 300,000.00	0 Paket	Rp 0	1 Paket	Rp 900,000.00	100.00 %	39.80 %	2 Paket	Rp 3,150,000.00	200.00 %	24.02 %	Kecamatan Giri Mulya	
17		X	XX	01	2.06	0006	Penyediaan Bahan Bacaan dan Peraturan Perundang-undangan	Jumlah Dokumen Bahan Bacaan dan Peraturan Perundang-Undangan yang Disediakan	1 Dokumen	Rp18,843,445.00	2 Dokumen	Rp 3,600,000.00	1 Dokumen	Rp 3,670,908.00	1 Dokumen	Rp 600,000.00	0 Dokumen	Rp 1,200,000.00	0 Dokumen	Rp 900,000.00	0 Dokumen	Rp 900,000.00	1 Dokumen	Rp 3,600,000.00	100.00 %	98.07 %	3 Dokumen	Rp 7,200,000.00	300.00 %	38.21 %	Kecamatan Giri Mulya	
18		X	XX	01	2.06	0009	Penyelenggaraan Rapat Koordinasi dan Konsultasi SKPD	Jumlah Laporan Penyelenggaraan Rapat Koordinasi dan Konsultasi SKPD	1 Laporan	##############	17 Laporan	Rp49,885,330.00	1 Laporan	Rp50,684,000.00	1 Laporan	Rp 6,750,000.00	0 Laporan	Rp20,400,000.00	0 Laporan	Rp13,200,000.00	0 Laporan	Rp14,700,000.00	1 Laporan	Rp55,050,000.00	100.00 %	108.61 %	18 Laporan	##############	1800.00 %	41.63 %	Kecamatan Giri Mulya	
		X	**XX**	**01**	**2.07**		**Pengadaan Barang Milik Daerah Penunjang Urusan Pemerintah Daerah**	**Jumlah Pengadaan Barang Milik Daerah**	**7 Laporan**	##############	**0.00 %**	##############	**2 Laporan**	##############	**0.00 %**	**Rp 0**	**25.00 %**	##############	**0.00 %**	**Rp 0**	**0.00 %**	##############	**25.00 %**	##############	**1250.00 %**	**189.12 %**	**25.00 %**	##############	**25.00 %**	**63.40 %**	**Kecamatan Giri Mulya**	
19		X	XX	01	2.07	0002	Pengadaan Kendaraan Dinas Operasional atau Lapangan	Jumlah Unit Kendaraan Dinas Operasional atau Lapangan yang Disediakan	0 Unit	Rp 0	0 Unit	Rp 0	0 Unit	Rp 0	0 Unit	Rp 0	0 Unit	Rp 0	0 Unit	Rp 0	0 Unit	Rp 0	0 Unit	Rp 0	0.00 %	0.00 %	0 Unit	Rp 0	0.00 %	0.00 %	Kecamatan Giri Mulya	
20		X	XX	01	2.07	0005	Pengadaan Mebel	Jumlah Paket Mebel yang Disediakan	0 Unit	Rp 0	0 Unit	Rp 0	0 Unit	Rp 0	0 Unit	Rp 0	0 Unit	Rp 0	0 Unit	Rp 0	0 Unit	Rp 0	0 Unit	Rp 0	0.00 %	0.00 %	0 Unit	Rp 0	0.00 %	0.00 %	Kecamatan Giri Mulya	
21		X	XX	01	2.07	0006	Pengadaan Peralatan dan Mesin Lainnya	Jumlah Unit Peralatan dan Mesin Lainnya yang Disediakan	2 Unit	##############	3 Unit	Rp16,495,500.00	2 Unit	Rp31,019,169.00	0 Unit	Rp 0	2 Unit	Rp46,265,000.00	0 Unit	Rp 0	0 Unit	Rp12,400,000.00	2 Unit	Rp58,665,000.00	100.00 %	189.12 %	5 Unit	Rp75,160,500.00	250.00 %	56.63 %	Kecamatan Giri Mulya	
22		X	XX	01	2.07	0011	Pengadaan Sarana dan Prasarana Pendukung Gedung Kantor atau Bangunan Lainnya	Jumlah Unit Sarana dan Prasarana Pendukung Gedung Kantor atau Bangunan Lainnya yang Disediakan	1 Unit	Rp 0	0 Unit	Rp 0	0 Unit	Rp 0	0 Unit	Rp 0	0 Unit	Rp 0	0 Unit	Rp 0	0 Unit	Rp 0	0 Unit	Rp 0	0.00 %	0.00 %	0 Unit	Rp 0	0.00 %	0.00 %	Kecamatan Giri Mulya	

No	Sasaran	Kode					Urusan / Bidang Urusan Pemerintahan Daerah dan Program / Kegiatan / Sub	Indikator Kinerja Program (outcome) / Kegiatan (output)	Target Akhir Renstra Tahun RPJM/Renstra (2021-2026)		Realisasi Capaian Kinerja RKPD sampai dengan Tahun sebelumnya		Target Kinerja & Anggaran RKPD Tahun yang dievaluasi (2024)		Realisasi Kinerja Pada Triwulan (2024)								Realisasi Capaian Kinerja & Anggaran RKPD Tahun yang		Tingkat Capaian Kinerja & Realisasi		Realisasi Kinerja & Anggaran RPJM/Renstra s/d Tahun yang		Tingkat Capaian Kinerja & Realisasi		Perangkat Daerah Penanggung Jawab	Keterangan
															I		II		III		IV											
1	2	3					4	5	6		7		8		9		10		11		12		13 = (9 + 10 + 11 + 12)		14 = (13 / 8 * 100) %		15 = (7 + 13)		16 = (15 / 6 * 100) %		17	18
									K	Rp	K	Rp	K	Rp	K	Rp	K	Rp	K	Rp	K	Rp	K	Rp	K (%)	Rp (%)	K	Rp	K (%)	Rp (%)		
		X	**XX**	**01**	**2.08**		**Penyediaan Jasa Penunjang Urusan Pemerintahan Daerah**	**Jumlah Pemenuhan Jasa Penunjang Urusan Pemerintah Daerah**	**1 Dokumen**	**##########**	**0.00 %**	**##########**	**1 Dokumen**	**##########**	**100.00 %**	**##########**	**0.00 %**	**##########**	**0.00 %**	**##########**	**0.00 %**	**##########**	**100.00 %**	**##########**	**##########**	**116.33 %**	**100.00 %**	**##########**	**100.00 %**	**58.28 %**	**Kecamatan Giri Mulya**	
23		X	XX	01	2.08	0002	Penyediaan Jasa Komunikasi, Sumber Daya Air dan Listrik	Jumlah Laporan Penyediaan Jasa Komunikasi, Sumber Daya Air dan Listrik yang Disediakan	3 Laporan	Rp89,610,534.00	3 Laporan	Rp15,357,305.00	3 Laporan	Rp16,166,469.00	3 Laporan	Rp 3,395,545.00	0 Laporan	Rp 5,361,197.00	0 Laporan	Rp 4,547,623.00	0 Laporan	Rp 4,540,338.00	3 Laporan	Rp17,844,703.00	100.00 %	110.38 %	6 Laporan	Rp33,202,008.00	200.00 %	37.05 %	Kecamatan Giri Mulya	
24		X	XX	01	2.08	0004	Penyediaan Jasa Pelayanan Umum Kantor	Jumlah Laporan Penyediaan Jasa Pelayanan Umum Kantor yang Disediakan	1 Laporan	###########	6 Laporan	Rp61,200,000.00	1 Laporan	Rp59,000,000.00	1 Laporan	Rp11,600,000.00	0 Laporan	Rp23,200,000.00	0 Laporan	Rp17,400,000.00	0 Laporan	Rp17,400,000.00	1 Laporan	Rp69,600,000.00	100.00 %	117.97 %	7 Laporan	###########	700.00 %	40.65 %	Kecamatan Giri Mulya	
		X	**XX**	**01**	**2.09**		**Pemeliharaan Barang Milik Daerah Penunjang Urusan Pemerintahan Daerah**	**Jumlah Pemenuhan Pemeliharaan Barang Milik Daerah**	**1 Dokumen**	**##########**	**0.00 %**	**##########**	**1 Dokumen**	**##########**	**66.67 %**	**Rp 2,300,000.00**	**0.00 %**	**Rp 8,940,000.00**	**0.00 %**	**Rp 5,450,000.00**	**0.00 %**	**##########**	**66.67 %**	**##########**	**6666.67 %**	**110.61 %**	**66.67 %**	**##########**	**66.67 %**	**61.32 %**	**Kecamatan Giri Mulya**	
25		X	XX	01	2.09	0002	Penyediaan Jasa Pemeliharaan, Biaya Pemeliharaan, Pajak dan Perizinan Kendaraan Dinas Operasional atau Lapangan	Jumlah Kendaraan Dinas Operasional atau Lapangan yang Dipelihara dan dibayarkan Pajak dan Perizinannya	4 Unit	###########	4 Unit	Rp29,412,500.00	4 Unit	Rp27,000,000.00	4 Unit	Rp 1,600,000.00	0 Unit	Rp 8,940,000.00	0 Unit	Rp 5,450,000.00	0 Unit	Rp14,321,763.00	4 Unit	Rp30,311,763.00	100.00 %	112.27 %	8 Unit	Rp59,724,263.00	200.00 %	39.82 %	Kecamatan Giri Mulya	
26		X	XX	01	2.09	0006	Pemeliharaan Peralatan dan Mesin Lainnya	Jumlah Peralatan dan Mesin Lainnya yang Dipelihara	3 Unit	Rp 9,263,000.00	6 Unit	Rp 1,825,000.00	4 Unit	Rp 1,851,500.00	4 Unit	Rp 700,000.00	0 Unit	Rp 0	0 Unit	Rp 0	0 Unit	Rp 900,000.00	4 Unit	Rp 1,600,000.00	100.00 %	86.42 %	10 Unit	Rp 3,425,000.00	333.33 %	36.98 %	Kecamatan Giri Mulya	
27		X	XX	01	2.09	0009	Pemeliharaan/Rehabilitasi Gedung Kantor dan Bangunan Lainnya	Jumlah Gedung Kantor dan Bangunan Lainnya yang Dipelihara/Direhabilitasi	1 Unit	Rp 0	0 Unit	Rp 0	0 Unit	Rp 0	0 Unit	Rp 0	0 Unit	Rp 0	0 Unit	Rp 0	0 Unit	Rp 0	0 Unit	Rp 0	0.00 %	0.00 %	0 Unit	Rp 0	0.00 %	0.00 %	Kecamatan Giri Mulya	
														Rata-rata capaian kinerja (%)	**54.00**	**15.14**	**8.00**	**30.53**	**12.00**	**31.11**	**0.00**	**22.05**			**74.00**	**98.84**			**260.10**	**35.66**		
														Predikat kinerja	**R**	**SR**	**SR**	**SR**	**SR**	**SR**	**SR**	**SR**			**S**	**ST**			**UNK**	**SR**		

Faktor pendorong keberhasilan kinerja:

Faktor penghambat pencapaian kinerja:

Tindak lanjut yang diperlukan dalam triwulan berikutnya:

Tindak lanjut yang diperlukan dalam Renja Perangkat Daerah berikutnya:

Kabupaten Bengkulu Utara, ...

NIP.

Evaluasi Terhadap Hasil RKPD Perangkat Daerah

Kabupaten Bengkulu Utara

Tahun 2024

No	Sasaran	Kode					Urusan / Bidang Urusan Pemerintahan Daerah dan Program / Kegiatan / Sub	Indikator Kinerja Program (outcome) / Kegiatan (output) / Sub	Target Akhir Renstra Tahun RPJM/Renstra (2021-2026)		Realisasi Capaian Kinerja RKPD sampai dengan Tahun sebelumnya		Target Kinerja & Anggaran RKPD Tahun yang dievaluasi (2024)		Realisasi Kinerja Pada Triwulan (2024)								Realisasi Capaian Kinerja & Anggaran RKPD Tahun yang		Tingkat Capaian Kinerja & Realisasi		Realisasi Kinerja & Anggaran RPJM/Renstra s/d Tahun yang		Tingkat Capaian Kinerja & Realisasi		Perangkat Daerah Penanggung Jawab	Keterangan
															I		II		III		IV											
1	2	3					4	5	6		7		8		9		10		11		12		13 = (9 + 10 + 11 + 12)		14 = (13 / 8 * 100) %		15 = (7 + 13)		16 = (15 / 6 * 100) %		17	18
									K	Rp	K	Rp	K	Rp	K	Rp	K	Rp	K	Rp	K	Rp	K	Rp	K (%)	Rp (%)	K	Rp	K (%)	Rp (%)		
		7					**UNSUR KEWILAYAHAN**																									
		7	01				**KECAMATAN**																									
	Meningkatnya Akuntabilitas Kinerja Birokrasi	7	01	03			**PROGRAM PEMBERDAYAAN MASYARAKAT DESA DAN KELURAHAN**	**Persentase Tingkat Pemberdayaan Desa dan Kelurahan**	**100 %**	**Rp 0**		**Rp 0**	**100 %**	**##########**		**##########**		**Rp 0**		**Rp 0**		**Rp 0**		**##########**		**90.78 %**		**##########**		**0.00 %**	**Kecamatan Hulu Palik**	
								Persentase Tingkat Pemberdayaan Masyarakat Desa dan Kelurahan	**100 %**	**Rp 0**			**100 %**	**##########**												**26.70 %**				**0.00 %**		
		7	**01**	**03**	**2.01**		**Koordinasi Kegiatan Pemberdayaan Desa**	**Frekuensi Koordinasi Kegiatan Pemberdayaan Desa**	**1 Kali/Tahun**	**Rp 0**	**0.00 %**	**##########**	**1 Kali/Tahun**	**##########**	**100.00 %**	**##########**	**0.00 %**	**Rp 0**	**0.00 %**	**Rp 0**	**0.00 %**	**Rp 0**	**100.00 %**	**##########**	**##########**	**90.78 %**	**100.00 %**	**##########**	**100.00 %**	**0.00 %**	**Kecamatan Hulu Palik**	
1		7	01	03	2.01	0001	Peningkatan Partisipasi Masyarakat dalam Forum Musyawarah Perencanaan Pembangunan di Desa	Jumlah Lembaga Kemasyarakatan yang Berpartisipasi dalam Forum Musyawarah Perencanaan Pembangunan di Desa	5 Lembaga Kemasyarakatan	Rp 0	###########	Rp 0	###########	Rp 25,006,513.00	###########	Rp 22,700,000.00	###########	Rp 0	###########	Rp 0	###########	Rp 0	###########	Rp 22,700,000.00	100.00 %	90.78 %	###########	Rp 22,700,000.00	100.00 %	0.00 %	Kecamatan Hulu Palik	
														Rata-rata capaian kinerja (%)	**100.00**	**90.78**	**0.00**	**0.00**	**0.00**	**0.00**	**0.00**	**0.00**			**100.00**	**90.78**			**100.00**	**0.00**		
														Predikat kinerja	**ST**	**ST**	**SR**	**SR**	**SR**	**SR**	**SR**	**SR**			**ST**	**ST**			**ST**	**SR**		
	Meningkatkan Pemerataan Kesejahteraan Masyarakat	**7**	**01**	**06**			**PROGRAM PEMBINAAN DAN PENGAWASAN PEMERINTAHAN DESA**	**Persentase Pemenuhan Pembinaan dan Pengawasan Pemerintah Desa**	**100 %**	**Rp 0**		**##########**	**100 %**	**##########**		**Rp 0**		**##########**		**##########**		**##########**		**##########**		**106.30 %**		**##########**		**0.00 %**	**Kecamatan Hulu Palik**	
								Tingkat pembinaan dan pengawasan	**0 %**	**Rp 0**			**100 %**	**##########**												**101.97 %**				**0.00 %**		
		7	**01**	**06**	**2.01**		**Fasilitasi, Rekomendasi dan Koordinasi Pembinaan dan Pengawasan Pemerintahan Desa**	**Frekuensi Fasilitasi Rekomendasi dan Koordinasi Pembinaan Pengawasan Pemerintahan Desa**	**1 Kali/Tahun 15 Desa**	**Rp 0**	**0.00 %**	**##########**	**##########**	**##########**	**0.00 %**	**Rp 0**	**100.00 %**	**##########**	**0.00 %**	**##########**	**0.00 %**	**##########**	**100.00 %**	**##########**	**##########**	**106.30 %**	**100.00 %**	**##########**	**100.00 %**	**0.00 %**	**Kecamatan Hulu Palik**	
2		7	01	06	2.01	0016	Fasilitasi Penyusunan Program dan Pelaksanaan Pemberdayaan Masyarakat Desa	Jumlah Dokumen Fasilitasi dalam rangka Program dan Pelaksanaan Pemberdayaan Masyarakat Desa	1 Dokumen	Rp 0	1 Dokumen	Rp 68,687,500.00	1 Dokumen	Rp 85,025,149.00	0 Dokumen	Rp 0	1 Dokumen	Rp 11,000,000.00	0 Dokumen	Rp 54,964,000.00	0 Dokumen	Rp 24,414,000.00	1 Dokumen	Rp 90,378,000.00	100.00 %	106.30 %	2 Dokumen	###########	200.00 %	0.00 %	Kecamatan Hulu Palik	
														Rata-rata capaian kinerja (%)	**0.00**	**0.00**	**100.00**	**12.94**	**0.00**	**64.64**	**0.00**	**28.71**			**100.00**	**106.30**			**200.00**	**0.00**		
														Predikat kinerja	**SR**	**SR**	**ST**	**SR**	**SR**	**R**	**SR**	**SR**			**ST**	**UNK**			**UNK**	**SR**		
		X					**NON URUSAN**																									
		X	**XX**				**URUSAN PEMERINTAHAN BIDANG XX**																									
	Meningkatnya Akuntabilitas Kinerja Birokrasi	**X**	**XX**	**01**			**PROGRAM PENUNJANG URUSAN PEMERINTAHAN DAERAH KABUPATEN/KOTA**	**Persentase pemenuhan kebutuhan penunjang Perangkat Daerah**	**100 %**	**Rp 0**		**##########**	**100 %**	**##########**		**##########**		**##########**		**##########**		**##########**		**##########**		**54.84 %**		**##########**		**0.00 %**	**Kecamatan Hulu Palik**	
		X	**XX**	**01**	**2.01**		**Perencanaan, Pengganggaran, dan Evaluasi Kinerja Perangkat Daerah**	**Persentase pemenuhan Dokumen Perencanaan, Pengganggaran dan Evaluasi Perangkat Daerah**	**100 %**	**Rp 0**	**0.00 %**	**##########**	**100 %**	**##########**	**20.00 %**	**Rp 1,780,000.00**	**60.00 %**	**Rp 6,139,400.00**	**0.00 %**	**Rp 0**	**20.00 %**	**Rp 7,664,000.00**	**100.00 %**	**##########**	**100.00 %**	**91.81 %**	**100.00 %**	**##########**	**100.00 %**	**0.00 %**	**Kecamatan Hulu Palik**	
3		X	XX	01	2.01	0001	Penyusunan Dokumen Perencanaan Perangkat Daerah	Jumlah Dokumen Perencanaan Perangkat Daerah	1 Dokumen	Rp 0	1 Dokumen	Rp 5,730,320.00	1 Dokumen	Rp 7,050,000.00	0 Dokumen	Rp 0	1 Dokumen	Rp 4,050,000.00	0 Dokumen	Rp 0	0 Dokumen	Rp 1,620,000.00	1 Dokumen	Rp 5,670,000.00	100.00 %	80.43 %	2 Dokumen	Rp 11,400,320.00	200.00 %	0.00 %	Kecamatan Hulu Palik	
4		X	XX	01	2.01	0002	Koordinasi dan Penyusunan Dokumen RKA-SKPD	Jumlah Dokumen RKA-SKPD dan Laporan Hasil Koordinasi Penyusunan Dokumen RKA-SKPD	1 Dokumen	Rp 0	1 Dokumen	Rp 4,548,260.00	1 Dokumen	Rp 2,054,158.00	0 Dokumen	Rp 0	0 Dokumen	Rp 0	0 Dokumen	Rp 0	1 Dokumen	Rp 2,054,000.00	1 Dokumen	Rp 2,054,000.00	100.00 %	99.99 %	2 Dokumen	Rp 6,602,260.00	200.00 %	0.00 %	Kecamatan Hulu Palik	
5		X	XX	01	2.01	0004	Koordinasi dan Penyusunan DPA-SKPD	Jumlah Dokumen DPA-SKPD dan Laporan Hasil Koordinasi Penyusunan Dokumen DPA-SKPD	1 Dokumen	Rp 0	1 Dokumen	Rp 2,287,650.00	1 Dokumen	Rp 3,280,000.00	1 Dokumen	Rp 1,780,000.00	0 Dokumen	Rp 0	0 Dokumen	Rp 0	0 Dokumen	Rp 1,500,000.00	1 Dokumen	Rp 3,280,000.00	100.00 %	100.00 %	2 Dokumen	Rp 5,567,650.00	200.00 %	0.00 %	Kecamatan Hulu Palik	
6		X	XX	01	2.01	0006	Koordinasi dan Penyusunan Laporan Capaian Kinerja dan Ikhtisar Realisasi Kinerja SKPD	Jumlah Laporan Capaian Kinerja dan Ikhtisar Realisasi Kinerja SKPD dan Laporan Hasil Koordinasi Penyusunan Laporan Capaian Kinerja dan Ikhtisar Realisasi Kinerja SKPD	1 Laporan	Rp 0	1 Laporan	Rp 938,030.00	1 Laporan	Rp 2,777,430.00	0 Laporan	Rp 0	1 Laporan	Rp 1,277,200.00	0 Laporan	Rp 0	0 Laporan	Rp 1,500,000.00	1 Laporan	Rp 2,777,200.00	100.00 %	99.99 %	2 Laporan	Rp 3,715,230.00	200.00 %	0.00 %	Kecamatan Hulu Palik	
7		X	XX	01	2.01	0007	Evaluasi Kinerja Perangkat Daerah	Jumlah Laporan Evaluasi Kinerja Perangkat Daerah	2 Laporan	Rp 0	2 Laporan	Rp 936,940.00	2 Laporan	Rp 1,812,448.00	0 Laporan	Rp 0	2 Laporan	Rp 812,200.00	0 Laporan	Rp 0	0 Laporan	Rp 990,000.00	2 Laporan	Rp 1,802,200.00	100.00 %	99.43 %	4 Laporan	Rp 2,739,140.00	200.00 %	0.00 %	Kecamatan Hulu Palik	
		X	**XX**	**01**	**2.02**		**Administrasi Keuangan Perangkat Daerah**	**Persentase Pemenuhan Administrasi Keuangan Perangkat Daerah**	**100 %**	**Rp 0**	**0.00 %**	**##########**	**100 %**	**##########**	**50.00 %**	**##########**	**50.00 %**	**##########**	**0.00 %**	**##########**	**0.00 %**	**##########**	**100.00 %**	**##########**	**100.00 %**	**66.78 %**	**100.00 %**	**##########**	**100.00 %**	**0.00 %**	**Kecamatan Hulu Palik**	
8		X	XX	01	2.02	0001	Penyediaan Gaji dan Tunjangan ASN	Jumlah Orang yang Menerima Gaji dan Tunjangan ASN	20 Orang/bulan	Rp 0	20 Orang/bulan	###########	20 Orang/bulan	###########	20 Orang/bulan	###########	0 Orang/bulan	###########	0 Orang/bulan	###########	0 Orang/bulan	###########	20 Orang/bulan	###########	100.00 %	65.79 %	40 Orang/bulan	###########	200.00 %	0.00 %	Kecamatan Hulu Palik	
9		X	XX	01	2.02	0003	Pelaksanaan Penatausahaan dan Pengujian/Verifikasi Keuangan SKPD	Jumlah Dokumen Penatausahaan dan Pengujian/Verifikasi Keuangan SKPD	12 Dokumen	Rp 0	12 Dokumen	Rp 34,200,000.00	12 Dokumen	Rp 37,200,000.00	0 Dokumen	Rp 0	12 Dokumen	Rp 18,600,000.00	0 Dokumen	Rp 6,200,000.00	0 Dokumen	Rp 12,400,000.00	12 Dokumen	Rp 37,200,000.00	100.00 %	100.00 %	24 Dokumen	Rp 71,400,000.00	200.00 %	0.00 %	Kecamatan Hulu Palik	
10		X	XX	01	2.02	0005	Koordinasi dan Penyusunan Laporan Keuangan Akhir Tahun SKPD	Jumlah Laporan Keuangan Akhir Tahun SKPD dan Laporan Hasil Koordinasi Penyusunan Laporan Keuangan Akhir Tahun SKPD	3 Laporan	Rp 0	3 Laporan	Rp 2,289,910.00	3 Laporan	Rp 2,645,171.00	3 Laporan	Rp 707,000.00	0 Laporan	Rp 438,000.00	0 Laporan	Rp 0	0 Laporan	Rp 1,500,000.00	3 Laporan	Rp 2,645,000.00	100.00 %	99.99 %	6 Laporan	Rp 4,934,910.00	200.00 %	0.00 %	Kecamatan Hulu Palik	
11		X	XX	01	2.02	0007	Koordinasi dan Penyusunan Laporan Keuangan Bulanan/ Triwulanan/ Semesteran SKPD	Jumlah Laporan Keuangan Bulanan/ Triwulanan/ Semesteran SKPD dan Laporan Koordinasi Penyusunan Laporan Keuangan Bulanan/Triwulanan/Semesteran SKPD	12 Laporan	Rp 0	12 Laporan	Rp 846,180.00	12 Laporan	Rp 0	0 Laporan	Rp 0	12 Laporan	Rp 500,000.00	0 Laporan	Rp 0	0 Laporan	Rp 990,000.00	12 Laporan	Rp 1,490,000.00	100.00 %	0.00 %	24 Laporan	Rp 2,336,180.00	200.00 %	0.00 %	Kecamatan Hulu Palik	
		X	**XX**	**01**	**2.03**		**Administrasi Barang Milik Daerah pada Perangkat Daerah**	**Persentase Pemenuhan Administrasi BMD Perangkat Daerah**	**100 %**	**Rp 0**	**0.00 %**	**##########**	**100 %**	**##########**	**0.00 %**	**Rp 0**	**100.00 %**	**##########**	**0.00 %**	**Rp 3,400,000.00**	**0.00 %**	**Rp 7,790,000.00**	**100.00 %**	**##########**	**100.00 %**	**99.06 %**	**100.00 %**	**##########**	**100.00 %**	**0.00 %**	**Kecamatan Hulu Palik**	

No	Sasaran	Kode					Urusan / Bidang Urusan Pemerintahan Daerah dan Program / Kegiatan / Sub	Indikator Kinerja Program (outcome) / Kegiatan (output) / Sub	Target Akhir Renstra Tahun RPJM/Renstra (2021-2026)		Realisasi Capaian Kinerja RKPD sampai dengan Tahun sebelumnya		Target Kinerja & Anggaran RKPD Tahun yang dievaluasi (2024)		Realisasi Kinerja Pada Triwulan (2024)								Realisasi Capaian Kinerja & Anggaran RKPD Tahun yang		Tingkat Capaian Kinerja & Realisasi		Realisasi Kinerja & Anggaran RPJM/Renstra s/d Tahun yang		Tingkat Capaian Kinerja & Realisasi		Perangkat Daerah Penanggung Jawab	Keterangan
															I		II		III		IV											
1	2	3					4	5	6		7		8		9		10		11		12		13 = (9 + 10 + 11 + 12)		14 = (13 / 8 * 100) %		15 = (7 + 13)		16 = (15 / 6 * 100) %		17	18
									K	Rp	K	Rp	K	Rp	K	Rp	K	Rp	K	Rp	K	Rp	K	Rp	K (%)	Rp (%)	K	Rp	K (%)	Rp (%)		
12		X	XX	01	2.03	0006	Penatausahaan Barang Milik Daerah pada SKPD	Jumlah Laporan Penatausahaan Barang Milik Daerah pada SKPD	12 Laporan	Rp 0	12 Laporan	Rp 24,450,000.00	12 Laporan	Rp 22,350,000.00	0 Laporan	Rp 0	12 Laporan	Rp 10,950,000.00	0 Laporan	Rp 3,400,000.00	0 Laporan	Rp 7,790,000.00	12 Laporan	Rp 22,140,000.00	100.00 %	99.06 %	24 Laporan	Rp 46,990,000.00	200.00 %	0.00 %	Kecamatan Hulu Palik	
		X	**XX**	**01**	**2.06**		**Administrasi Umum Perangkat Daerah**	**Persentase pemenuhan Administrasi Umum Perangkat Daerah**	**100 %**	**Rp 0**	**0.00 %**	**############**	**100 %**	**############**	**50.00 %**	**Rp 5,304,091.00**	**33.33 %**	**############**	**0.00 %**	**Rp 7,308,800.00**	**0.00 %**	**############**	**83.33 %**	**############**	**83.33 %**	**97.50 %**	**83.33 %**	**############**	**83.33 %**	**0.00 %**	**Kecamatan Hulu Palik**	
13		X	XX	01	2.06	0001	Penyediaan Komponen Instalasi Listrik/Penerangan Bangunan Kantor	Jumlah Paket Komponen Instalasi Listrik/Penerangan Bangunan Kantor yang Disediakan	1 Paket	Rp 0	1 Paket	Rp 726,440.00	1 Paket	Rp 0	1 Paket	Rp 2,000,000.00	0 Paket	Rp 0	0 Paket	Rp 0	0 Paket	Rp 0	1 Paket	Rp 2,000,000.00	100.00 %	0.00 %	2 Paket	Rp 2,726,440.00	200.00 %	0.00 %	Kecamatan Hulu Palik	
14		X	XX	01	2.06	0003	Penyediaan Peralatan Rumah Tangga	Jumlah Paket Peralatan Rumah Tangga yang Disediakan	1 Paket	Rp 0	1 Paket	Rp 4,496,040.00	1 Paket	Rp 40,952,000.00	0 Paket	Rp 0	1 Paket	Rp 7,755,600.00	0 Paket	Rp 0	0 Paket	Rp 26,090,000.00	1 Paket	Rp 33,845,600.00	100.00 %	82.65 %	2 Paket	Rp 38,341,640.00	200.00 %	0.00 %	Kecamatan Hulu Palik	
15		X	XX	01	2.06	0004	Penyediaan Bahan Logistik Kantor	Jumlah Paket Bahan Logistik Kantor yang Disediakan	3 Paket	Rp 0	1 Paket	Rp 10,109,578.00	3 Paket	Rp 14,588,736.00	3 Paket	Rp 2,728,091.00	0 Paket	Rp 4,310,400.00	0 Paket	Rp 5,071,000.00	0 Paket	Rp 2,458,000.00	3 Paket	Rp 14,567,491.00	100.00 %	99.85 %	4 Paket	Rp 24,677,069.00	133.33 %	0.00 %	Kecamatan Hulu Palik	
16		X	XX	01	2.06	0005	Penyediaan Barang Cetakan dan Penggandaan	Jumlah Paket Barang Cetakan dan Penggandaan yang Disediakan	3 Paket	Rp 0	1 Paket	Rp 2,261,190.00	3 Paket	Rp 2,860,189.00	0 Paket	Rp 0	3 Paket	Rp 1,700,000.00	0 Paket	Rp 1,159,800.00	0 Paket	Rp 0	3 Paket	Rp 2,859,800.00	100.00 %	99.99 %	4 Paket	Rp 5,120,990.00	133.33 %	0.00 %	Kecamatan Hulu Palik	
17		X	XX	01	2.06	0006	Penyediaan Bahan Bacaan dan Peraturan Perundang-undangan	Jumlah Dokumen Bahan Bacaan dan Peraturan Perundang-Undangan yang Disediakan	3 Dokumen	Rp 0	1 Dokumen	Rp 3,670,000.00	3 Dokumen	Rp 0	3 Dokumen	Rp 576,000.00	0 Dokumen	Rp 864,000.00	0 Dokumen	Rp 1,078,000.00	0 Dokumen	Rp 1,152,000.00	3 Dokumen	Rp 3,670,000.00	100.00 %	0.00 %	4 Dokumen	Rp 7,340,000.00	133.33 %	0.00 %	Kecamatan Hulu Palik	
18		X	XX	01	2.06	0009	Penyelenggaraan Rapat Koordinasi dan Konsultasi SKPD	Jumlah Laporan Penyelenggaraan Rapat Koordinasi dan Konsultasi SKPD	120 Laporan	Rp 0	135 Laporan	Rp 35,950,000.00	120 Laporan	Rp 0	0 Laporan	Rp 0	0 Laporan	Rp 0	0 Laporan	Rp 0	0 Laporan	Rp 0	0 Laporan	Rp 0	0.00 %	0.00 %	135 Laporan	Rp 35,950,000.00	112.50 %	0.00 %	Kecamatan Hulu Palik	
		X	**XX**	**01**	**2.07**		**Pengadaan Barang Milik Daerah Penunjang Urusan Pemerintah Daerah**	**Jumlah Pengadaan BMD**	**1 UNIT**	**Rp 0**	**0.00 %**	**############**	**1 UNIT**	**############**	**0.00 %**	**Rp 0**	**25.00 %**	**############**	**0.00 %**	**Rp 252,000.00**	**0.00 %**	**############**	**25.00 %**	**############**	**2500.00 %**	**99.77 %**	**25.00 %**	**############**	**25.00 %**	**0.00 %**	**Kecamatan Hulu Palik**	
19		X	XX	01	2.07	0002	Pengadaan Kendaraan Dinas Operasional atau Lapangan	Jumlah Unit Kendaraan Dinas Operasional atau Lapangan yang Disediakan	1 Unit	Rp 0	0 Unit	Rp 0	1 Unit	Rp 0	0 Unit	Rp 0	0 Unit	Rp 0	0 Unit	Rp 0	0 Unit	Rp 0	0 Unit	Rp 0	0.00 %	0.00 %	0 Unit	Rp 0	0.00 %	0.00 %	Kecamatan Hulu Palik	
20		X	XX	01	2.07	0005	Pengadaan Mebel	Jumlah Paket Mebel yang Disediakan	1 Unit	Rp 0	0 Unit	Rp 11,534,490.00	1 Unit	Rp 0	0 Unit	Rp 0	0 Unit	Rp 0	0 Unit	Rp 0	0 Unit	Rp 0	0 Unit	Rp 0	0.00 %	0.00 %	0 Unit	Rp 11,534,490.00	0.00 %	0.00 %	Kecamatan Hulu Palik	
21		X	XX	01	2.07	0006	Pengadaan Peralatan dan Mesin Lainnya	Jumlah Unit Peralatan dan Mesin Lainnya yang Disediakan	1 Unit	Rp 0	1 Unit	Rp 17,999,830.00	1 Unit	Rp 33,290,774.00	0 Unit	Rp 0	1 Unit	Rp 15,462,000.00	0 Unit	Rp 252,000.00	0 Unit	Rp 17,500,000.00	1 Unit	Rp 33,214,000.00	100.00 %	99.77 %	2 Unit	Rp 51,213,830.00	200.00 %	0.00 %	Kecamatan Hulu Palik	
22		X	XX	01	2.07	0011	Pengadaan Sarana dan Prasarana Pendukung Gedung Kantor atau Bangunan Lainnya	Jumlah Unit Sarana dan Prasarana Pendukung Gedung Kantor atau Bangunan Lainnya yang Disediakan	1 Unit	Rp 0	0 Unit	Rp 0	1 Unit	Rp 0	0 Unit	Rp 0	0 Unit	Rp 0	0 Unit	Rp 0	0 Unit	Rp 0	0 Unit	Rp 0	0.00 %	0.00 %	0 Unit	Rp 0	0.00 %	0.00 %	Kecamatan Hulu Palik	
		X	**XX**	**01**	**2.08**		**Penyediaan Jasa Penunjang Urusan Pemerintahan Daerah**	**Persentase pemenuhan Jasa penunjang Urusan Pemerintah Daerah**	**100 %**	**Rp 0**	**0.00 %**	**############**	**100 %**	**############**	**100.00 %**	**############**	**0.00 %**	**############**	**0.00 %**	**############**	**0.00 %**	**############**	**100.00 %**	**############**	**100.00 %**	**143.70 %**	**100.00 %**	**############**	**100.00 %**	**0.00 %**	**Kecamatan Hulu Palik**	
23		X	XX	01	2.08	0002	Penyediaan Jasa Komunikasi, Sumber Daya Air dan Listrik	Jumlah Laporan Penyediaan Jasa Komunikasi, Sumber Daya Air dan Listrik yang Disediakan	12 Laporan	Rp 0	12 Laporan	Rp 20,220,525.00	12 Laporan	Rp 0	12 Laporan	Rp 5,950,909.00	0 Laporan	Rp 4,350,422.00	0 Laporan	Rp 3,198,654.00	0 Laporan	Rp 6,425,525.00	12 Laporan	Rp 19,925,510.00	100.00 %	0.00 %	24 Laporan	Rp 40,146,035.00	200.00 %	0.00 %	Kecamatan Hulu Palik	
24		X	XX	01	2.08	0004	Penyediaan Jasa Pelayanan Umum Kantor	Jumlah Laporan Penyediaan Jasa Pelayanan Umum Kantor yang Disediakan	5 Laporan	Rp 0	5 Laporan	Rp 36,000,000.00	5 Laporan	Rp 45,600,000.00	5 Laporan	Rp 7,600,000.00	0 Laporan	Rp 15,200,000.00	0 Laporan	Rp 7,600,000.00	0 Laporan	Rp 15,200,000.00	5 Laporan	Rp 45,600,000.00	100.00 %	100.00 %	10 Laporan	Rp 81,600,000.00	200.00 %	0.00 %	Kecamatan Hulu Palik	
		X	**XX**	**01**	**2.09**		**Pemeliharaan Barang Milik Daerah Penunjang Urusan Pemerintahan Daerah**	**Persentase Pemenuhan Pemeliharaan Barang milik Daerah**	**100 %**	**Rp 0**	**0.00 %**	**############**	**100 %**	**############**	**50.00 %**	**Rp 7,658,000.00**	**15.00 %**	**Rp 6,000,000.00**	**0.00 %**	**############**	**0.00 %**	**Rp 7,052,000.00**	**65.00 %**	**############**	**65.00 %**	**98.87 %**	**65.00 %**	**############**	**65.00 %**	**0.00 %**	**Kecamatan Hulu Palik**	
25		X	XX	01	2.09	0002	Penyediaan Jasa Pemeliharaan, Biaya Pemeliharaan, Pajak dan Perizinan Kendaraan Dinas Operasional atau Lapangan	Jumlah Kendaraan Dinas Operasional atau Lapangan yang Dipelihara dan dibayarkan Pajak dan Perizinannya	3 Unit	Rp 0	3 Unit	Rp 25,361,390.00	3 Unit	Rp 25,000,000.00	3 Unit	Rp 7,658,000.00	0 Unit	Rp 3,000,000.00	0 Unit	Rp 8,741,600.00	0 Unit	Rp 5,252,000.00	3 Unit	Rp 24,651,600.00	100.00 %	98.61 %	6 Unit	Rp 50,012,990.00	200.00 %	0.00 %	Kecamatan Hulu Palik	
26		X	XX	01	2.09	0006	Pemeliharaan Peralatan dan Mesin Lainnya	Jumlah Peralatan dan Mesin Lainnya yang Dipelihara	10 Unit	Rp 0	10 Unit	Rp 2,999,850.00	10 Unit	Rp 6,810,821.00	0 Unit	Rp 0	3 Unit	Rp 3,000,000.00	0 Unit	Rp 2,000,000.00	0 Unit	Rp 1,800,000.00	3 Unit	Rp 6,800,000.00	30.00 %	99.84 %	13 Unit	Rp 9,799,850.00	130.00 %	0.00 %	Kecamatan Hulu Palik	
													Rata-rata capaian kinerja (%)		**37.50**	**6.77**	**38.75**	**22.01**	**0.00**	**8.51**	**4.17**	**26.27**			**80.42**	**63.56**			**160.10**	**0.00**		
													Predikat kinerja		**SR**	**SR**	**SR**	**SR**	**SR**	**SR**	**SR**	**SR**			**T**	**R**			**UNK**	**SR**		

Faktor pendorong keberhasilan kinerja:

Faktor penghambat pencapaian kinerja:

Tindak lanjut yang diperlukan dalam triwulan berikutnya:

Tindak lanjut yang diperlukan dalam Renja Perangkat Daerah berikutnya:

Kabupaten Bengkulu Utara, ...

NIP.

Evaluasi Terhadap Hasil RKPD Perangkat Daerah
Kabupaten Bengkulu Utara
Tahun 2024

No	Sasaran	Kode					Urusan / Bidang Urusan Pemerintahan Daerah dan Program / Kegiatan / Sub Kegiatan	Indikator Kinerja Program (outcome) / Kegiatan (output) / Sub Kegiatan (sub-	Target Akhir Renstra Tahun RPJM/Renstra (2021-2026)		Realisasi Capaian Kinerja RKPD sampai dengan Tahun sebelumnya		Target Kinerja & Anggaran RKPD Tahun yang dievaluasi (2024)		Realisasi Kinerja Pada Triwulan (2024)								Realisasi Capaian Kinerja & Anggaran RKPD Tahun yang		Tingkat Capaian Kinerja & Realisasi		Realisasi Kinerja & Anggaran RPJM/Renstra s/d Tahun yang		Tingkat Capaian Kinerja & Realisasi		Perangkat Daerah Penanggung Jawab	Keterangan
															I		II		III		IV											
1	2	3					4	5	6		7		8		9		10		11		12		13 = (9 + 10 + 11 + 12)		14 = (13 / 8 * 100) %		15 = (7 + 13)		16 = (15 / 6 * 100) %		17	18
									K	Rp	K	Rp	K	Rp	K	Rp	K	Rp	K	Rp	K	Rp	K	Rp	K (%)	Rp (%)	K	Rp	K (%)	Rp (%)		
		7					**UNSUR KEWILAYAHAN**																									
		7	01				**KECAMATAN**																									
		7	01	03			**PROGRAM PEMBERDAYAAN MASYARAKAT DESA DAN KELURAHAN**																									
		7	01	03	2.01		**Koordinasi Kegiatan Pemberdayaan Desa**	**Tingkat Koordinasi Pemberdayaan Desa**	**1 Kali/Tahun**	##############	**20.00 %**	##############	**1 Kali/Tahun**	##############	**80.00 %**	##############	**0.00 %**	**Rp 0**	**0.00 %**	**Rp 1,200,000.00**	**20.00 %**	**Rp 1,050,000.00**	**100.00 %**	##############	##########	**100.00 %**	**120.00 %**	##############	**120.00 %**	**30.70 %**	**Kecamatan Kerkap**	
1		7	01	03	2.01	0001	Peningkatan Partisipasi Masyarakat dalam Forum Musyawarah Perencanaan Pembangunan di Desa	Jumlah Lembaga Kemasyarakatan yang Berpartisipasi dalam Forum Musyawarah Perencanaan Pembangunan di Desa	##############	##############	##############	Rp 0	##############	Rp 16,400,000.00	##############	Rp 14,150,000.00	##############	Rp 0	##############	Rp 1,200,000.00	##############	Rp 1,050,000.00	##############	Rp 16,400,000.00	100.00 %	100.00 %	##############	Rp 16,400,000.00	500.00 %	12.81 %	Kecamatan Kerkap	
		7	**01**	**03**	**2.02**		**Kegiatan Pemberdayaan Kelurahan**	**Tingkat pemenuhan kegiatan pemberdayaan kelurahan**	##############	**Rp 0**	**66.67 %**	##############	##############	##############	**0.00 %**	**Rp 0**	**33.33 %**	##############	**22.22 %**	##############	**32.22 %**	##############	**87.78 %**	##############	**8777.78 %**	**99.24 %**	**154.44 %**	##############	**154.44 %**	**0.00 %**	**Kecamatan Kerkap**	
2		7	01	03	2.02	0001	Peningkatan Partisipasi Masyarakat dalam Forum Musyawarah Perencanaan Pembangunan di Kelurahan	Jumlah Lembaga Kemasyarakatan yang Berpartisipasi dalam Forum Musyawarah Perencanaan Pembangunan di Kelurahan	##############	Rp 0	##############	Rp 19,549,920.00	##############	Rp 10,000,000.00	##############	Rp 0	##############	Rp 0	##############	Rp 0	##############	Rp 9,550,000.00	##############	Rp 9,550,000.00	80.00 %	95.50 %	##############	Rp 29,099,920.00	600.00 %	0.00 %	Kecamatan Kerkap	
3		7	01	03	2.02	0002	Pembangunan Sarana dan Prasarana Kelurahan	Jumlah Sarana dan Prasarana Kelurahan yang Terbangun	1 Unit	Rp 0	2 Unit	##############	1 Unit	##############	0 Unit	Rp 0	1 Unit	##############	0 Unit	Rp 0	0 Unit	Rp 88,200,000.00	1 Unit	##############	100.00 %	100.00 %	3 Unit	##############	300.00 %	0.00 %	Kecamatan Kerkap	
4		7	01	03	2.02	0003	Pemberdayaan Masyarakat di Kelurahan	Jumlah Pokmas dan Ormas yang Melaksanakan Pemberdayaan Masyarakat di Kelurahan	1 Pokmas / Ormas	Rp 0	0 Pokmas / Ormas	Rp 44,588,187.00	6 Pokmas / Ormas	Rp 50,000,000.00	0 Pokmas / Ormas	Rp 0	0 Pokmas / Ormas	Rp 11,500,000.00	4 Pokmas / Ormas	Rp 23,102,638.00	1 Pokmas / Ormas	Rp 13,873,442.00	5 Pokmas / Ormas	Rp 48,476,080.00	83.33 %	96.95 %	5 Pokmas / Ormas	Rp 93,064,267.00	500.00 %	0.00 %	Kecamatan Kerkap	
														Rata-rata capaian kinerja (%)	**20.00**	**21.57**	**25.00**	**19.73**	**16.67**	**13.38**	**29.17**	**43.44**			**90.83**	**98.11**			**475.00**	**3.20**		
														Predikat kinerja	**SR**	**SR**	**SR**	**SR**	**SR**	**SR**	**SR**	**SR**			**ST**	**ST**			**UNK**	**SR**		
	Meningkatkan Pemerataan Kesejahteraan Masyarakat	**7**	**01**	**04**			**PROGRAM KOORDINASI KETENTRAMAN DAN KETERTIBAN UMUM**	**Persentase Tingkat Koordinasi Ketentraman dan Ketertiban Umum**	**100 %**	##############		**Rp 0**	**100 %**	##############		**Rp 1,500,000.00**		**Rp 4,500,000.00**		**Rp 6,000,000.00**		**Rp 6,000,000.00**		##############		**111.11 %**		##############		**111.11 %**	**Kecamatan Kerkap**	
		7	**01**	**04**	**2.01**		**Koordinasi Upaya Penyelenggaraan Ketenteraman dan Ketertiban Umum**	**Frekuensi Koordinasi Upaya Penyelenggaraan Ketentraman dan Ketertiban Umum**	##############	##############	**0.00 %**	**Rp 0**	##############	##############	**0.00 %**	**Rp 1,500,000.00**	**100.00 %**	**Rp 4,500,000.00**	**0.00 %**	**Rp 6,000,000.00**	**0.00 %**	**Rp 6,000,000.00**	**100.00 %**	##############	##########	**100.00 %**	**100.00 %**	##############	**100.00 %**	**21.74 %**	**Kecamatan Kerkap**	
5		7	01	04	2.01	0002	Harmonisasi Hubungan dengan Tokoh Agama dan Tokoh Masyarakat	Jumlah Laporan Pelaksanaan Harmonisasi Hubungan dengan Tokoh Agama dan Tokoh Masyarakat	1 Laporan	Rp 82,800,000.00	0 Laporan	Rp 0	1 Laporan	Rp 18,000,000.00	0 Laporan	Rp 1,500,000.00	1 Laporan	Rp 4,500,000.00	0 Laporan	Rp 6,000,000.00	0 Laporan	Rp 6,000,000.00	1 Laporan	Rp 18,000,000.00	100.00 %	100.00 %	1 Laporan	Rp 18,000,000.00	100.00 %	21.74 %	Kecamatan Kerkap	
														Rata-rata capaian kinerja (%)	**0.00**	**8.33**	**100.00**	**25.00**	**0.00**	**33.33**	**0.00**	**33.33**			**100.00**	**100.00**			**100.00**	**21.74**		
														Predikat kinerja	**SR**	**SR**	**ST**	**SR**	**SR**	**SR**	**SR**	**SR**			**ST**	**ST**			**ST**	**SR**		
		7	**01**	**06**			**PROGRAM PEMBINAAN DAN PENGAWASAN PEMERINTAHAN DESA**																									
		7	**01**	**06**	**2.01**		**Fasilitasi, Rekomendasi dan Koordinasi Pembinaan dan Pengawasan Pemerintahan Desa**	**Frekuensi Fasilitasi Rekomendasi dan Koordinasi Pembinaan Pengawasan Pemerintahan Desa**	**17 Desa**	##############	**100.00 %**	##############	**17 Desa**	##############	**0.00 %**	**Rp 740,000.00**	**0.00 %**	**Rp 800,000.00**	**100.00 %**	##############	**0.00 %**	**Rp 9,750,000.00**	**100.00 %**	##############	**588.24 %**	**99.91 %**	**200.00 %**	##############	**200.00 %**	**71.50 %**	**Kecamatan Kerkap**	
6		7	01	06	2.01	0016	Fasilitasi Penyusunan Program dan Pelaksanaan Pemberdayaan Masyarakat Desa	Jumlah Dokumen Fasilitasi dalam rangka Program dan Pelaksanaan Pemberdayaan Masyarakat Desa	1 Dokumen	##############	0 Dokumen	Rp 0	1 Dokumen	##############	0 Dokumen	Rp 740,000.00	0 Dokumen	Rp 800,000.00	1 Dokumen	Rp 91,815,000.00	0 Dokumen	Rp 9,750,000.00	1 Dokumen	##############	100.00 %	99.91 %	1 Dokumen	##############	100.00 %	33.45 %	Kecamatan Kerkap	
														Rata-rata capaian kinerja (%)	**0.00**	**0.72**	**0.00**	**0.78**	**100.00**	**88.97**	**0.00**	**9.45**			**100.00**	**99.91**			**100.00**	**33.45**		
														Predikat kinerja	**SR**	**SR**	**SR**	**SR**	**ST**	**T**	**SR**	**SR**			**ST**	**ST**			**ST**	**SR**		
		X					**NON URUSAN**																									
		X	**XX**				**URUSAN PEMERINTAHAN BIDANG XX**																									
		X	**XX**	**01**			**PROGRAM PENUNJANG URUSAN PEMERINTAHAN DAERAH KABUPATEN/KOTA**																									
		X	**XX**	**01**	**2.01**		**Perencanaan, Penganggaran, dan Evaluasi Kinerja Perangkat Daerah**	**Persentase Pemenuhan Dokumen Perencanaan, Penganggaran dan Evaluasi Perangkat Daerah**	**100 %**	##############	**100.00 %**	##############	**100 %**	##############	**80.00 %**	##############	**0.00 %**	**Rp 1,784,800.00**	**20.00 %**	**Rp 3,923,600.00**	**0.00 %**	**Rp 7,000,000.00**	**100.00 %**	##############	**100.00 %**	**99.96 %**	**200.00 %**	##############	**200.00 %**	**38.58 %**	**Kecamatan Kerkap**	
7		X	XX	01	2.01	0001	Penyusunan Dokumen Perencanaan Perangkat Daerah	Jumlah Dokumen Perencanaan Perangkat Daerah	2 Dokumen	Rp 58,410,160.00	0 Dokumen	Rp 0	2 Dokumen	Rp 10,410,160.00	2 Dokumen	Rp 8,164,600.00	0 Dokumen	Rp 1,644,800.00	0 Dokumen	Rp 600,000.00	0 Dokumen	Rp 0	2 Dokumen	Rp 10,409,400.00	100.00 %	99.99 %	2 Dokumen	Rp 10,409,400.00	100.00 %	17.82 %	Kecamatan Kerkap	
8		X	XX	01	2.01	0002	Koordinasi dan Penyusunan Dokumen RKA-SKPD	Jumlah Dokumen RKA-SKPD dan Laporan Hasil Koordinasi Penyusunan Dokumen RKA-SKPD	1 Dokumen	Rp 19,323,700.00	1 Dokumen	Rp 2,323,610.00	1 Dokumen	Rp 6,323,700.00	0 Dokumen	Rp 0	0 Dokumen	Rp 0	1 Dokumen	Rp 3,323,600.00	0 Dokumen	Rp 3,000,000.00	1 Dokumen	Rp 6,323,600.00	100.00 %	100.00 %	2 Dokumen	Rp 8,647,210.00	200.00 %	44.75 %	Kecamatan Kerkap	
9		X	XX	01	2.01	0004	Koordinasi dan Penyusunan DPA-SKPD	Jumlah Dokumen DPA-SKPD dan Laporan Hasil Koordinasi Penyusunan Dokumen DPA-SKPD	1 Dokumen	Rp 19,000,000.00	1 Dokumen	Rp 1,999,220.00	1 Dokumen	Rp 7,000,000.00	1 Dokumen	Rp 3,000,000.00	0 Dokumen	Rp 0	0 Dokumen	Rp 0	0 Dokumen	Rp 4,000,000.00	1 Dokumen	Rp 7,000,000.00	100.00 %	100.00 %	2 Dokumen	Rp 8,999,220.00	200.00 %	47.36 %	Kecamatan Kerkap	
10		X	XX	01	2.01	0006	Koordinasi dan Penyusunan Laporan Capaian Kinerja dan Ikhtisar Realisasi Kinerja SKPD	Jumlah Laporan Capaian Kinerja dan Ikhtisar Realisasi Kinerja SKPD dan Laporan Hasil Koordinasi Penyusunan Laporan Capaian Kinerja dan Ikhtisar Realisasi Kinerja SKPD	1 Laporan	Rp 18,000,000.00	0 Laporan	Rp 0	1 Laporan	Rp 2,000,000.00	1 Laporan	Rp 1,849,800.00	0 Laporan	Rp 140,000.00	0 Laporan	Rp 0	0 Laporan	Rp 0	1 Laporan	Rp 1,989,800.00	100.00 %	99.49 %	1 Laporan	Rp 1,989,800.00	100.00 %	11.05 %	Kecamatan Kerkap	
11		X	XX	01	2.01	0007	Evaluasi Kinerja Perangkat Daerah	Jumlah Laporan Evaluasi Kinerja Perangkat Daerah	1 Laporan	Rp 18,000,000.00	2 Laporan	Rp 1,957,880.00	2 Laporan	Rp 2,000,000.00	2 Laporan	Rp 1,999,800.00	0 Laporan	Rp 0	0 Laporan	Rp 0	0 Laporan	Rp 0	2 Laporan	Rp 1,999,800.00	100.00 %	99.99 %	4 Laporan	Rp 3,957,680.00	400.00 %	21.99 %	Kecamatan Kerkap	
		X	**XX**	**01**	**2.02**		**Administrasi Keuangan Perangkat Daerah**	**Persentase Pemenuhan Administrasi Keuangan Perangkat Daerah**	**100 %**	##############	**100.00 %**	##############	**100 %**	##############	**18.75 %**	##############	**56.25 %**	##############	**18.75 %**	##############	**6.25 %**	##############	**100.00 %**	##############	**100.00 %**	**94.62 %**	**200.00 %**	##############	**200.00 %**	**41.73 %**	**Kecamatan Kerkap**	
12		X	XX	01	2.02	0001	Penyediaan Gaji dan Tunjangan ASN	Jumlah Orang yang Menerima Gaji dan Tunjangan ASN	20 Orang/bulan	##############	0 Orang/bulan	Rp 0	20 Orang/bulan	##############	5 Orang/bulan	##############	5 Orang/bulan	##############	5 Orang/bulan	##############	5 Orang/bulan	##############	20 Orang/bulan	##############	100.00 %	94.40 %	20 Orang/bulan	##############	100.00 %	14.06 %	Kecamatan Kerkap	
13		X	XX	01	2.02	0003	Pelaksanaan Penatausahaan dan Pengujian/Verifikasi Keuangan SKPD	Jumlah Dokumen Penatausahaan dan Pengujian/Verifikasi Keuangan SKPD	2 Dokumen	##############	12 Dokumen	Rp 54,299,840.00	2 Dokumen	Rp 54,300,000.00	0 Dokumen	Rp 6,100,000.00	1 Dokumen	Rp 12,600,000.00	1 Dokumen	Rp 23,000,000.00	0 Dokumen	Rp 12,600,000.00	2 Dokumen	Rp 54,300,000.00	100.00 %	100.00 %	14 Dokumen	##############	700.00 %	39.18 %	Kecamatan Kerkap	
14		X	XX	01	2.02	0005	Koordinasi dan Penyusunan Laporan Keuangan Akhir Tahun SKPD	Jumlah Laporan Keuangan Akhir Tahun SKPD dan Laporan Hasil Koordinasi Penyusunan Laporan Keuangan Akhir Tahun SKPD	3 Laporan	Rp 20,000,000.00	3 Laporan	Rp 3,317,391.00	2 Laporan	Rp 4,000,000.00	0 Laporan	Rp 0	2 Laporan	Rp 4,000,000.00	0 Laporan	Rp 0	0 Laporan	Rp 0	2 Laporan	Rp 4,000,000.00	100.00 %	100.00 %	5 Laporan	Rp 7,317,391.00	166.67 %	36.59 %	Kecamatan Kerkap	

No	Sasaran	Kode					Urusan / Bidang Urusan Pemerintahan Daerah dan Program / Kegiatan / Sub Kegiatan	Indikator Kinerja Program (outcome) / Kegiatan (output) / Sub Kegiatan (sub-	Target Akhir Renstra Tahun RPJM/Renstra (2021-2026)		Realisasi Capaian Kinerja RKPD sampai dengan Tahun sebelumnya		Target Kinerja & Anggaran RKPD Tahun yang dievaluasi (2024)		Realisasi Kinerja Pada Triwulan (2024)								Realisasi Capaian Kinerja & Anggaran RKPD Tahun yang		Tingkat Capaian Kinerja & Realisasi		Realisasi Kinerja & Anggaran RPJM/Renstra s/d Tahun yang		Tingkat Capaian Kinerja & Realisasi		Perangkat Daerah Penanggung Jawab	Keterangan
															I		II		III		IV										
1	2	3					4	5	6		7		8		9		10		11		12		13 = (9 + 10 + 11 + 12)		14 = (13 / 8 * 100) %		15 = (7 + 13)		16 = (15 / 6 * 100) %		17	18
									K	Rs	K	Rs	K	Rs	K	Rs	K	Rs	K	Rs	K	Rs	K	Rs	K (%)	Rs (%)	K	Rs	K (%)	Rs (%)		
15		X	XX	01	2.02	0007	Koordinasi dan Penyusunan Laporan Keuangan Bulanan/ Triwulanan/ Semesteran SKPD	Jumlah Laporan Keuangan Bulanan/ Triwulanan/ Semesteran SKPD dan Laporan Koordinasi Penyusunan Laporan Keuangan Bulanan/Triwulanan/Semesteran SKPD	12 Laporan	Rp 20,600,000.00	0 Laporan	Rp 0	2 Laporan	Rp 4,000,000.00	1 Laporan	Rp 1,614,800.00	1 Laporan	Rp 2,985,000.00	0 Laporan	Rp 0	0 Laporan	Rp 0	2 Laporan	Rp 4,599,800.00	100.00 %	115.00 %	2 Laporan	Rp 4,599,800.00	16.67 %	22.33 %	Kecamatan Kerkap	
		X	**XX**	**01**	**2.03**		**Administrasi Barang Milik Daerah pada Perangkat Daerah**	**Persentase Pemenuhan Administrasi Barang Milik Daerah (BMD) Perangkat Daerah**	**100 %**	**##########**	**100.00 %**	**##########**	**100 %**	**##########**	**16.67 %**	**Rp 2,450,000.00**	**58.33 %**	**##########**	**25.00 %**	**Rp 9,200,000.00**	**0.00 %**	**Rp 6,150,000.00**	**100.00 %**	**##########**	**100.00 %**	**99.79 %**	**200.00 %**	**##########**	**200.00 %**	**57.62 %**	**Kecamatan Kerkap**	
16		X	XX	01	2.03	0006	Penatausahaan Barang Milik Daerah pada SKPD	Jumlah Laporan Penatausahaan Barang Milik Daerah pada SKPD	1 Laporan	###########	12 Laporan	Rp 28,709,840.00	12 Laporan	Rp 28,710,000.00	2 Laporan	Rp 2,450,000.00	7 Laporan	Rp 10,850,000.00	3 Laporan	Rp 9,200,000.00	0 Laporan	Rp 6,150,000.00	12 Laporan	Rp 28,650,000.00	100.00 %	99.79 %	24 Laporan	Rp 57,359,840.00	2400.00 %	39.96 %	Kecamatan Kerkap	
		X	**XX**	**01**	**2.06**		**Administrasi Umum Perangkat Daerah**	**Persentase Pemenuhan Administrasi Umum Perangkat Daerah**	**100 %**	**##########**	**85.71 %**	**##########**	**100 %**	**##########**	**33.33 %**	**##########**	**11.90 %**	**##########**	**42.86 %**	**##########**	**7.14 %**	**##########**	**95.24 %**	**##########**	**95.24 %**	**99.71 %**	**180.95 %**	**##########**	**180.95 %**	**44.22 %**	**Kecamatan Kerkap**	
17		X	XX	01	2.06	0001	Penyediaan Komponen Instalasi Listrik/Penerangan Bangunan Kantor	Jumlah Paket Komponen Instalasi Listrik/Penerangan Bangunan Kantor yang Disediakan	1 Paket	Rp 11,443,735.00	1 Paket	Rp 2,000,000.00	1 Paket	Rp 2,000,000.00	0 Paket	Rp 989,000.00	0 Paket	Rp 0	1 Paket	Rp 1,004,000.00	0 Paket	Rp 0	1 Paket	Rp 1,993,000.00	100.00 %	99.65 %	2 Paket	Rp 3,993,000.00	200.00 %	34.89 %	Kecamatan Kerkap	
18		X	XX	01	2.06	0002	Penyediaan Peralatan dan Perlengkapan Kantor	Jumlah Paket Peralatan dan Perlengkapan Kantor yang Disediakan	1 Paket	Rp 11,000,000.00	0 Paket	Rp 0	1 Paket	Rp 2,000,000.00	1 Paket	Rp 2,000,000.00	0 Paket	Rp 0	0 Paket	Rp 0	0 Paket	Rp 0	1 Paket	Rp 2,000,000.00	100.00 %	100.00 %	1 Paket	Rp 2,000,000.00	100.00 %	18.18 %	Kecamatan Kerkap	
19		X	XX	01	2.06	0003	Penyediaan Peralatan Rumah Tangga	Jumlah Paket Peralatan Rumah Tangga yang Disediakan	1 Paket	Rp 16,000,000.00	1 Paket	Rp 2,997,850.00	1 Paket	Rp 3,000,000.00	0 Paket	Rp 500,000.00	0 Paket	Rp 1,500,000.00	1 Paket	Rp 1,000,000.00	0 Paket	Rp 0	1 Paket	Rp 3,000,000.00	100.00 %	100.00 %	2 Paket	Rp 5,997,850.00	200.00 %	37.49 %	Kecamatan Kerkap	
20		X	XX	01	2.06	0004	Penyediaan Bahan Logistik Kantor	Jumlah Paket Bahan Logistik Kantor yang Disediakan	3 Paket	Rp 77,000,000.00	1 Paket	Rp 15,805,693.00	3 Paket	Rp 16,000,000.00	1 Paket	Rp 5,040,000.00	1 Paket	Rp 6,684,000.00	1 Paket	Rp 4,243,800.00	0 Paket	Rp 0	3 Paket	Rp 15,967,800.00	100.00 %	99.80 %	4 Paket	Rp 31,773,493.00	133.33 %	41.26 %	Kecamatan Kerkap	
21		X	XX	01	2.06	0005	Penyediaan Barang Cetakan dan Penggandaan	Jumlah Paket Barang Cetakan dan Penggandaan yang Disediakan	0 Paket	Rp 13,920,000.00	0 Paket	Rp 0	3 Paket	Rp 2,730,000.00	3 Paket	Rp 2,730,000.00	0 Paket	Rp 0	0 Paket	Rp 0	0 Paket	Rp 0	3 Paket	Rp 2,730,000.00	100.00 %	100.00 %	3 Paket	Rp 2,730,000.00	0.00 %	19.61 %	Kecamatan Kerkap	
22		X	XX	01	2.06	0006	Penyediaan Bahan Bacaan dan Peraturan Perundang-undangan	Jumlah Dokumen Bahan Bacaan dan Peraturan Perundang-Undangan yang Disediakan	3 Dokumen	Rp 15,000,000.00	1 Dokumen	Rp 3,000,000.00	3 Dokumen	Rp 3,000,000.00	0 Dokumen	Rp 250,000.00	1 Dokumen	Rp 1,250,000.00	1 Dokumen	Rp 750,000.00	1 Dokumen	Rp 750,000.00	3 Dokumen	Rp 3,000,000.00	100.00 %	100.00 %	4 Dokumen	Rp 6,000,000.00	133.33 %	40.00 %	Kecamatan Kerkap	
23		X	XX	01	2.06	0009	Penyelenggaraan Rapat Koordinasi dan Konsultasi SKPD	Jumlah Laporan Penyelenggaraan Rapat Koordinasi dan Konsultasi SKPD	120 Laporan	###########	135 Laporan	Rp 19,900,000.00	120 Laporan	Rp 20,000,084.00	0 Laporan	Rp 0	20 Laporan	Rp 3,840,000.00	40 Laporan	Rp 4,360,000.00	20 Laporan	Rp 11,700,000.00	80 Laporan	Rp 19,900,000.00	66.67 %	99.50 %	215 Laporan	Rp 39,800,000.00	179.17 %	17.53 %	Kecamatan Kerkap	
		X	**XX**	**01**	**2.07**		**Pengadaan Barang Milik Daerah Penunjang Urusan Pemerintah Daerah**																								
24		X	XX	01	2.07	0010	Pengadaan Sarana dan Prasarana Gedung Kantor atau Bangunan Lainnya	Jumlah Unit Sarana dan Prasarana Gedung Kantor atau Bangunan Lainnya yang Disediakan	1 Unit	Rp 0	0 Unit	Rp 0	1 Unit	Rp 50,000,000.00	0 Unit	Rp 0	0 Unit	Rp 0	0 Unit	Rp 0	1 Unit	Rp 50,000,000.00	1 Unit	Rp 50,000,000.00	100.00 %	100.00 %	1 Unit	Rp 50,000,000.00	100.00 %	0.00 %	Kecamatan Kerkap	
		X	**XX**	**01**	**2.08**		**Penyediaan Jasa Penunjang Urusan Pemerintahan Daerah**	**Persentase Penyediaan Jasa Penunjang Urusan Pemerintah Daerah**	**100 %**	**##########**	**50.00 %**	**##########**	**100 %**	**##########**	**2.08 %**	**Rp 6,750,260.00**	**50.83 %**	**##########**	**37.92 %**	**##########**	**5.00 %**	**##########**	**95.83 %**	**##########**	**95.83 %**	**97.76 %**	**145.83 %**	**##########**	**145.83 %**	**71.59 %**	**Kecamatan Kerkap**	
25		X	XX	01	2.08	0001	Penyediaan Jasa Surat Menyurat	Jumlah Laporan Penyediaan Jasa Surat Menyurat	2 Laporan	Rp 5,000,000.00	0 Laporan	Rp 700,000.00	2 Laporan	Rp 1,000,000.00	0 Laporan	Rp 0	1 Laporan	Rp 500,000.00	1 Laporan	Rp 500,000.00	0 Laporan	Rp 0	2 Laporan	Rp 1,000,000.00	100.00 %	100.00 %	2 Laporan	Rp 1,700,000.00	100.00 %	34.00 %	Kecamatan Kerkap	
26		X	XX	01	2.08	0002	Penyediaan Jasa Komunikasi, Sumber Daya Air dan Listrik	Jumlah Laporan Penyediaan Jasa Komunikasi, Sumber Daya Air dan Listrik yang Disediakan	1 Laporan	Rp 90,247,577.00	0 Laporan	Rp 0	12 Laporan	Rp 22,247,577.00	1 Laporan	Rp 1,750,260.00	4 Laporan	Rp 4,969,027.00	5 Laporan	Rp 6,275,608.00	0 Laporan	Rp 6,268,522.00	10 Laporan	Rp 19,263,417.00	83.33 %	86.59 %	10 Laporan	Rp 19,263,417.00	1000.00 %	21.35 %	Kecamatan Kerkap	
27		X	XX	01	2.08	0003	Penyediaan Jasa Peralatan dan Perlengkapan Kantor	Jumlah Laporan Penyediaan Jasa Peralatan dan Perlengkapan Kantor yang Disediakan	1 Laporan	Rp 31,904,756.00	0 Laporan	Rp 11,904,580.00	1 Laporan	Rp 59,904,766.00	0 Laporan	Rp 0	1 Laporan	Rp 11,862,000.00	0 Laporan	Rp 0	0 Laporan	Rp 48,042,400.00	1 Laporan	Rp 59,904,400.00	100.00 %	100.00 %	1 Laporan	Rp 71,808,980.00	100.00 %	225.07 %	Kecamatan Kerkap	
28		X	XX	01	2.08	0004	Penyediaan Jasa Pelayanan Umum Kantor	Jumlah Laporan Penyediaan Jasa Pelayanan Umum Kantor yang Disediakan	5 Laporan	###########	5 Laporan	Rp 54,000,000.00	5 Laporan	Rp 50,000,000.00	0 Laporan	Rp 5,000,000.00	1 Laporan	Rp 15,000,000.00	3 Laporan	Rp 20,000,000.00	1 Laporan	Rp 10,000,000.00	5 Laporan	Rp 50,000,000.00	100.00 %	100.00 %	10 Laporan	###########	200.00 %	47.36 %	Kecamatan Kerkap	
		X	**XX**	**01**	**2.09**		**Pemeliharaan Barang Milik Daerah Penunjang Urusan Pemerintahan Daerah**	**Persentase Pemenuhan Pemeliharaan BMD**	**100 %**	**##########**	**100.00 %**	**##########**	**100 %**	**##########**	**0.00 %**	**Rp 1,496,035.00**	**33.33 %**	**Rp 7,943,670.00**	**33.33 %**	**Rp 3,225,600.00**	**0.00 %**	**##########**	**66.67 %**	**##########**	**66.67 %**	**89.19 %**	**166.67 %**	**##########**	**166.67 %**	**71.65 %**	**Kecamatan Kerkap**	
29		X	XX	01	2.09	0002	Penyediaan Jasa Pemeliharaan, Biaya Pemeliharaan, Pajak dan Perizinan Kendaraan Dinas Operasional atau Lapangan	Jumlah Kendaraan Dinas Operasional atau Lapangan yang Dipelihara dan dibayarkan Pajak dan Perpanjangan	3 Unit	###########	3 Unit	Rp 23,215,850.00	3 Unit	Rp 31,161,300.00	0 Unit	Rp 1,496,035.00	1 Unit	Rp 7,943,670.00	1 Unit	Rp 3,225,600.00	0 Unit	Rp 15,128,085.00	2 Unit	Rp 27,793,390.00	66.67 %	89.19 %	5 Unit	Rp 51,009,240.00	166.67 %	38.60 %	Kecamatan Kerkap	
														Rata-rata capaian kinerja (%)	**31.88**	**31.55**	**26.23**	**25.25**	**29.78**	**19.40**	**8.48**	**23.08**			**96.38**	**99.28**			**304.17**	**37.85**		
														Predikat kinerja	**SR**	**SR**	**SR**	**SR**	**SR**	**SR**	**SR**	**SR**			**ST**	**ST**			**UNK**	**SR**		

Faktor pendorong keberhasilan kinerja:

Faktor penghambat pencapaian kinerja:

Tindak lanjut yang diperlukan dalam triwulan berikutnya:

Tindak lanjut yang diperlukan dalam Renja Perangkat Daerah berikutnya:

Kabupaten Bengkulu Utara, ...

NIP.

Evaluasi Terhadap Hasil RKPD Perangkat Daerah
Kabupaten Bengkulu Utara
Tahun 2024

No	Sasaran	Kode					Urusan / Bidang Urusan Pemerintahan Daerah dan Program / Kegiatan / Sub Kegiatan	Indikator Kinerja Program (outcome) / Kegiatan (output) / Sub Kegiatan (sub-	Target Akhir Renstra Tahun RPJM/Renstra (2021-2026)		Realisasi Capaian Kinerja RKPD sampai dengan Tahun sebelumnya		Target Kinerja & Anggaran RKPD Tahun yang dievaluasi (2024)		Realisasi Kinerja Pada Triwulan (2024)								Realisasi Capaian Kinerja & Anggaran RKPD Tahun yang		Tingkat Capaian Kinerja & Realisasi		Realisasi Kinerja & Anggaran RPJM/Renstra s/d Tahun yang		Tingkat Capaian Kinerja & Realisasi		Perangkat Daerah Penanggung Jawab	Keterangan
															I		II		III		IV											
1	2	3					4	5	6		7		8		9		10		11		12		13 = (9 + 10 + 11 + 12)		14 = (13 / 8 * 100) %		15 = (7 + 13)		16 = (15 / 6 * 100) %		17	18
									K	Rp	K	Rp	K	Rp	K	Rp	K	Rp	K	Rp	K	Rp	K	Rp	K (%)	Rp (%)	K	Rp	K (%)	Rp (%)		
		7					**URUSAN KEWILAYAHAN**																									
		7	**01**				**KECAMATAN**																									
		7	**01**	**03**			**PROGRAM PEMBERDAYAAN MASYARAKAT DESA DAN KELURAHAN**																									
		7	**01**	**03**	**2.02**		**Kegiatan Pemberdayaan Kelurahan**																									
1		7	01	03	2.02	0001	Peningkatan Partisipasi Masyarakat dalam Forum Musyawarah Perencanaan Pembangunan di Kelurahan	Jumlah Lembaga Kemasyarakatan yang Berpartisipasi dalam Forum Musyawarah Perencanaan Pembangunan di Kelurahan	##############	Rp 10,000,000.00	##############	Rp 0	##############	Rp 10,000,000.00	##############	Rp 0	##############	Rp 0	##############	Rp 0	##############	Rp 9,550,000.00	##############	Rp 9,550,000.00	100.00 %	95.50 %	##############	Rp 9,550,000.00	0.00 %	95.50 %	Kelurahan Lubuk Durian	
2		7	01	03	2.02	0002	Pembangunan Sarana dan Prasarana Kelurahan	Jumlah Sarana dan Prasarana Kelurahan yang Terbangun	0 Unit	##############	0 Unit	Rp 0	1 Unit	##############	0 Unit	Rp 0	0 Unit	Rp 0	1 Unit	##############	0 Unit	Rp 88,200,000.00	1 Unit	##############	100.00 %	100.00 %	1 Unit	##############	0.00 %	100.00 %	Kelurahan Lubuk Durian	
3		7	01	03	2.02	0003	Pemberdayaan Masyarakat di Kelurahan	Jumlah Pokmas dan Ormas yang Melaksanakan Pemberdayaan Masyarakat di Kelurahan	0 Pokmas / Ormas	Rp 50,000,000.00	0 Pokmas / Ormas	Rp 0	6 Pokmas / Ormas	Rp 50,000,000.00	0 Pokmas / Ormas	Rp 0	2 Pokmas / Ormas	Rp 11,500,000.00	2 Pokmas / Ormas	Rp 23,692,000.00	2 Pokmas / Ormas	Rp 13,891,442.00	6 Pokmas / Ormas	Rp 49,083,442.00	100.00 %	98.17 %	6 Pokmas / Ormas	Rp 49,083,442.00	0.00 %	98.17 %	Kelurahan Lubuk Durian	
														Rata-rata capaian kinerja (%)	**0.00**	**0.00**	**11.11**	**7.67**	**44.44**	**34.43**	**44.44**	**55.79**			**100.00**	**97.89**			**0.00**	**97.89**		
														Predikat kinerja	**SR**	**SR**	**SR**	**SR**	**SR**	**SR**	**SR**	**R**			**ST**	**ST**			**SR**	**ST**		

Faktor pendorong keberhasilan kinerja:
Faktor penghambat pencapaian kinerja:
Tindak lanjut yang diperlukan dalam triwulan berikutnya:
Tindak lanjut yang diperlukan dalam Renja Perangkat Daerah berikutnya:

Kabupaten Bengkulu Utara, ...

NIP.

Evaluasi Terhadap Hasil RKPD Perangkat Daerah
Kabupaten Bengkulu Utara
Tahun 2024

No	Sasaran	Kode					Urusan / Bidang Urusan Pemerintahan Daerah dan Program / Kegiatan / Sub Kegiatan	Indikator Kinerja Program (outcome) / Kegiatan (output) / Sub Kegiatan (sub-	Target Akhir Renstra Tahun RPJM/Renstra (2021-2026)		Realisasi Capaian Kinerja RKPD sampai dengan Tahun sebelumnya		Target Kinerja & Anggaran RKPD Tahun yang dievaluasi (2024)		Realisasi Kinerja Pada Triwulan (2024)								Realisasi Capaian Kinerja & Anggaran RKPD Tahun yang		Tingkat Capaian Kinerja & Realisasi		Realisasi Kinerja & Anggaran RPJM/Renstra s/d Tahun yang		Tingkat Capaian Kinerja & Realisasi		Perangkat Daerah Penanggung Jawab	Keterangan
															I		II		III		IV											
															9		10		11		12		13 = (9 + 10 + 11 + 12)		14 = (13 / 8 * 100) %		15 = (7 + 13)		16 = (15 / 6 * 100) %			
1	2	3					4	5	6		7		8																			
									K	Rp	K	Rp	K	Rp	K	Rp	K	Rp	K	Rp	K	Rp	K	Rp	K (%)	Rp (%)	K	Rp	K (%)	Rp (%)	17	18
		7					**UNSUR KEWILAYAHAN**																									
		7	01				**KECAMATAN**																									
	Meningkatnya Akuntabilitas Kinerja Birokrasi	7	01	03			**PROGRAM PEMBERDAYAAN MASYARAKAT DESA DAN KELURAHAN**	**Presentase Pemberdayaan masyarakat desa dan kelurahan**	**0 kali/11 Desa**	##############		**Rp 0**	**1 kali/11 Desa**	##############		##############		**Rp 0**		**Rp 0**		**Rp 0**		##############		**135.60 %**		##############		**26.59 %**	**Kecamatan Ketahun**	
		7	01	03	2.01		**Koordinasi Kegiatan Pemberdayaan Desa**																									
1		7	01	03	2.01	0001	Peningkatan Partisipasi Masyarakat dalam Forum Musyawarah Perencanaan Pembangunan di Desa	Jumlah Lembaga Kemasyarakatan yang Berpartisipasi dalam Forum Musyawarah Perencanaan Pembangunan di Desa	##############	Rp 73,524,966.00	##############	Rp 0	##############	Rp 14,416,660.00	##############	Rp 19,549,700.00	##############	Rp 0	##############	Rp 0	##############	Rp 0	##############	Rp 19,549,700.00	100.00 %	135.60 %	##############	Rp 19,549,700.00	100.00 %	26.59 %	Kecamatan Ketahun	
														Rata-rata capaian kinerja (%)	**100.00**	**135.60**	**0.00**	**0.00**	**0.00**	**0.00**	**0.00**	**0.00**			**100.00**	**135.60**			**100.00**	**26.59**		
														Predikat kinerja	**ST**	**UNK**	**SR**	**SR**	**SR**	**SR**	**SR**	**SR**			**ST**	**UNK**			**ST**	**SR**		
	Meningkatnya Akuntabilitas Kinerja Birokrasi	**7**	**01**	**06**			**PROGRAM PEMBINAAN DAN PENGAWASAN PEMERINTAHAN DESA**	**Presentase pemenuhan pembinaan dan pengawasan pemerintahan de**	**0 Desa**	##############		##############	**11 Desa**	##############		**Rp 3,599,000.00**		##############		##############		**Rp 0**		##############		**146.86 %**		##############		**79.73 %**	**Kecamatan Ketahun**	
		7	**01**	**06**	**2.01**		**Fasilitasi, Rekomendasi dan Koordinasi Pembinaan dan Pengawasan Pemerintahan Desa**	**Persentase Pemenuhan Pembinaan dan Pengawasan Pemerintahan Desa**	**11 Desa**	##############	**0.00 %**	##############	**11 Desa**	##############	**100.00 %**	**Rp 3,599,000.00**	**0.00 %**	##############	**0.00 %**	##############	**0.00 %**	**Rp 0**	**100.00 %**	##############	**909.09 %**	**201.23 %**	**100.00 %**	##############	**100.00 %**	**107.67 %**	**Kecamatan Ketahun**	
2		7	01	06	2.01	0016	Fasilitasi Penyusunan Program dan Pelaksanaan Pemberdayaan Masyarakat Desa	Jumlah Dokumen Fasilitasi dalam rangka Program dan Pelaksanaan Pemberdayaan Masyarakat Desa	1 Dokumen	##############	1 Dokumen	Rp 63,456,000.00	1 Dokumen	Rp 27,012,000.00	1 Dokumen	Rp 3,599,000.00	0 Dokumen	Rp 16,314,000.00	0 Dokumen	Rp 34,443,000.00	0 Dokumen	Rp 0	1 Dokumen	Rp 54,356,000.00	100.00 %	201.23 %	2 Dokumen	##############	200.00 %	79.73 %	Kecamatan Ketahun	
														Rata-rata capaian kinerja (%)	**100.00**	**13.32**	**0.00**	**60.40**	**0.00**	**127.51**	**0.00**	**0.00**			**100.00**	**201.23**			**200.00**	**79.73**		
														Predikat kinerja	**ST**	**SR**	**SR**	**R**	**SR**	**UNK**	**SR**	**SR**			**ST**	**UNK**			**UNK**	**T**		
		X					**NON URUSAN**																									
		X	**XX**				**URUSAN PEMERINTAHAN BIDANG XX**																									
	Meningkatnya akuntabilitas penyelenggaraan pemerintahan	**X**	**XX**	**01**			**PROGRAM PENUNJANG URUSAN PEMERINTAHAN DAERAH KABUPATEN/KOTA**	**Presentase pemenuhan kebutuhan penunjang Perangkat Daerah**	**100 %**	##############		##############	**100 %**	##############		##############		##############		##############		**Rp 0**		##############		**62.73 %**		##############		**26.41 %**	**Kecamatan Ketahun**	
		X	**XX**	**01**	**2.01**		**Perencanaan, Pengangganan, dan Evaluasi Kinerja Perangkat Daerah**	**Persentase Pemenuhan Dokumen Perencanaan, Pengganggaran dan Evaluasi Perangkat Daerah**	**100 %**	##############	**0.00 %**	##############	**100 %**	**Rp 6,012,895.00**	**0.00 %**	**Rp 0**	**100.00 %**	##############	**0.00 %**	##############	**0.00 %**	**Rp 0**	**100.00 %**	##############	**100.00 %**	**457.31 %**	**100.00 %**	##############	**100.00 %**	**118.53 %**	**Kecamatan Ketahun**	
3		X	XX	01	2.01	0001	Penyusunan Dokumen Perencanaan Perangkat Daerah	Jumlah Dokumen Perencanaan Perangkat Daerah	2 Dokumen	Rp 10,289,279.00	4 Dokumen	Rp 16,210,240.00	2 Dokumen	Rp 1,183,584.00	0 Dokumen	Rp 0	2 Dokumen	Rp 10,036,000.00	0 Dokumen	Rp 10,155,600.00	0 Dokumen	Rp 0	2 Dokumen	Rp 20,191,600.00	100.00 %	1705.97 %	6 Dokumen	Rp 36,401,840.00	300.00 %	353.78 %	Kecamatan Ketahun	
4		X	XX	01	2.01	0002	Koordinasi dan Penyusunan Dokumen RKA-SKPD	Jumlah Dokumen RKA-SKPD dan Laporan Hasil Koordinasi Penyusunan Dokumen RKA-SKPD	1 Dokumen	Rp 8,705,620.00	2 Dokumen	Rp 1,118,680.00	1 Dokumen	Rp 1,118,749.00	0 Dokumen	Rp 0	1 Dokumen	Rp 1,356,400.00	0 Dokumen	Rp 762,000.00	0 Dokumen	Rp 0	1 Dokumen	Rp 2,118,400.00	100.00 %	189.35 %	3 Dokumen	Rp 3,237,080.00	300.00 %	37.18 %	Kecamatan Ketahun	
5		X	XX	01	2.01	0004	Koordinasi dan Penyusunan DPA-SKPD	Jumlah Dokumen DPA-SKPD dan Laporan Hasil Koordinasi Penyusunan Dokumen DPA-SKPD	1 Dokumen	Rp 9,387,273.00	1 Dokumen	Rp 1,056,240.00	1 Dokumen	Rp 1,056,328.00	0 Dokumen	Rp 0	1 Dokumen	Rp 2,056,200.00	0 Dokumen	Rp 0	0 Dokumen	Rp 0	1 Dokumen	Rp 2,056,200.00	100.00 %	194.66 %	2 Dokumen	Rp 3,112,440.00	200.00 %	33.16 %	Kecamatan Ketahun	
6		X	XX	01	2.01	0006	Koordinasi dan Penyusunan Laporan Capaian Kinerja dan Ikhtisar Realisasi Kinerja SKPD	Jumlah Laporan Capaian Kinerja dan Ikhtisar Realisasi Kinerja SKPD dan Laporan Hasil Koordinasi Penyusunan Laporan Capaian Kinerja dan Ikhtisar Realisasi Kinerja SKPD	1 Laporan	Rp 9,428,971.00	2 Laporan	Rp 1,064,200.00	1 Laporan	Rp 1,064,504.00	0 Laporan	Rp 0	1 Laporan	Rp 542,000.00	0 Laporan	Rp 0	0 Laporan	Rp 0	1 Laporan	Rp 542,000.00	100.00 %	50.92 %	3 Laporan	Rp 1,606,200.00	300.00 %	17.03 %	Kecamatan Ketahun	
7		X	XX	01	2.01	0007	Evaluasi Kinerja Perangkat Daerah	Jumlah Laporan Evaluasi Kinerja Perangkat Daerah	2 Laporan	Rp 12,107,623.00	2 Laporan	Rp 1,589,580.00	2 Laporan	Rp 1,589,730.00	0 Laporan	Rp 0	2 Laporan	Rp 806,000.00	0 Laporan	Rp 1,783,600.00	0 Laporan	Rp 0	2 Laporan	Rp 2,589,600.00	100.00 %	162.90 %	4 Laporan	Rp 4,179,180.00	200.00 %	34.52 %	Kecamatan Ketahun	
		X	**XX**	**01**	**2.02**		**Administrasi Keuangan Perangkat Daerah**	**Persentase Pemenuhan Administrasi Keuangan Perangkat Daerah**	**100 %**	##############	**0.00 %**	##############	**100 %**	##############	**50.00 %**	##############	**75.00 %**	##############	**0.00 %**	##############	**0.00 %**	**Rp 0**	**125.00 %**	##############	**125.00 %**	**60.35 %**	**125.00 %**	##############	**125.00 %**	**44.30 %**	**Kecamatan Ketahun**	
8		X	XX	01	2.02	0001	Penyediaan Gaji dan Tunjangan ASN	Jumlah Orang yang Menerima Gaji dan Tunjangan ASN	13 Orang/bulan	##############	15 Orang/bulan	##############	13 Orang/bulan	##############	13 Orang/bulan	##############	13 Orang/bulan	##############	0 Orang/bulan	##############	0 Orang/bulan	Rp 0	0 Orang/bulan	##############	0.00 %	59.69 %	0 Orang/bulan	##############	0.00 %	25.60 %	Kecamatan Ketahun	
9		X	XX	01	2.02	0003	Pelaksanaan Penatausahaan dan Pengujian/Verifikasi Keuangan SKPD	Jumlah Dokumen Penatausahaan dan Pengujian/Verifikasi Keuangan SKPD	1 Dokumen	##############	2 Dokumen	Rp 36,000,000.00	1 Dokumen	Rp 33,000,000.00	1 Dokumen	Rp 3,000,000.00	0 Dokumen	Rp 12,000,000.00	0 Dokumen	Rp 12,000,000.00	0 Dokumen	Rp 0	1 Dokumen	Rp 27,000,000.00	100.00 %	81.82 %	3 Dokumen	Rp 63,000,000.00	300.00 %	38.58 %	Kecamatan Ketahun	
10		X	XX	01	2.02	0005	Koordinasi dan Penyusunan Laporan Keuangan Akhir Tahun SKPD	Jumlah Laporan Keuangan Akhir Tahun SKPD dan Laporan Hasil Koordinasi Penyusunan Laporan Keuangan Akhir Tahun SKPD	1 Laporan	Rp 10,659,498.00	2 Laporan	Rp 999,940.00	1 Laporan	Rp 1,305,784.00	0 Laporan	Rp 0	1 Laporan	Rp 4,906,000.00	0 Laporan	Rp 0	0 Laporan	Rp 0	1 Laporan	Rp 4,906,000.00	100.00 %	375.71 %	3 Laporan	Rp 5,905,940.00	300.00 %	55.41 %	Kecamatan Ketahun	
11		X	XX	01	2.02	0007	Koordinasi dan Penyusunan Laporan Keuangan Bulanan/ Triwulanan/ Semesteran SKPD	Jumlah Laporan Keuangan Bulanan/ Triwulanan/ Semesteran SKPD dan Laporan Koordinasi Penyusunan Laporan Keuangan Bulanan/Triwulanan/Semesteran SKPD	1 Laporan	Rp 9,810,858.00	1 Laporan	Rp 995,780.00	1 Laporan	Rp 1,139,384.00	0 Laporan	Rp 0	1 Laporan	Rp 819,800.00	0 Laporan	Rp 662,000.00	0 Laporan	Rp 0	1 Laporan	Rp 1,481,800.00	100.00 %	130.05 %	2 Laporan	Rp 2,477,580.00	200.00 %	25.25 %	Kecamatan Ketahun	
		X	**XX**	**01**	**2.03**		**Administrasi Barang Milik Daerah pada Perangkat Daerah**	**Persentase Pemenuhan Administrasi Barang Milik Daerah(BMD) Perangkat Daerah**	**100 %**	##############	**0.00 %**	##############	**100 %**	##############	**100.00 %**	**Rp 2,730,000.00**	**0.00 %**	##############	**0.00 %**	##############	**0.00 %**	**Rp 0**	**100.00 %**	##############	**100.00 %**	**70.92 %**	**100.00 %**	##############	**100.00 %**	**51.49 %**	**Kecamatan Ketahun**	
12		X	XX	01	2.03	0006	Penatausahaan Barang Milik Daerah pada SKPD	Jumlah Laporan Penatausahaan Barang Milik Daerah pada SKPD	1 Laporan	##############	2 Laporan	Rp 30,510,000.00	1 Laporan	Rp 35,814,440.00	1 Laporan	Rp 2,730,000.00	0 Laporan	Rp 10,670,000.00	0 Laporan	Rp 12,000,000.00	0 Laporan	Rp 0	1 Laporan	Rp 25,400,000.00	100.00 %	70.92 %	3 Laporan	Rp 55,910,000.00	300.00 %	33.45 %	Kecamatan Ketahun	
		X	**XX**	**01**	**2.05**		**Administrasi Kepegawaian Perangkat Daerah**	**Persentase pemenuhan kepegawaian Peranekat Daerah**	**100 %**	##############	**0.00 %**	##############	**100 %**	**Rp 0**	**0.00 %**	**Rp 0**	**0.00 %**	**Rp 0**	**0.00 %**	**Rp 0**	**0.00 %**	**Rp 0**	**0.00 %**	**Rp 0**	**0.00 %**	**0.00 %**	**0.00 %**	##############	**0.00 %**	**59.90 %**	**Kecamatan Ketahun**	
13		X	XX	01	2.05	0002	Pengadaan Pakaian Dinas beserta Atribut Kelengkapannya	Jumlah Paket Pakaian Dinas beserta Atribut Kelengkapannya	0 Paket	Rp 22,125,000.00	0 Paket	Rp 0	0 Paket	Rp 0	0 Paket	Rp 0	0 Paket	Rp 0	0 Paket	Rp 0	0 Paket	Rp 0	0 Paket	Rp 0	0.00 %	0.00 %	0 Paket	Rp 0	0.00 %	0.00 %	Kecamatan Ketahun	
14		X	XX	01	2.05	0009	Pendidikan dan Pelatihan Pegawai Berdasarkan Tugas dan Fungsi	Jumlah Pegawai Berdasarkan Tugas dan Fungsi yang Mengikuti Pendidikan dan Pelatihan	0 Orang	Rp 24,337,500.00	0 Orang	Rp 0	0 Orang	Rp 0	0 Orang	Rp 0	0 Orang	Rp 0	0 Orang	Rp 0	0 Orang	Rp 0	0 Orang	Rp 0	0.00 %	0.00 %	0 Orang	Rp 0	0.00 %	0.00 %	Kecamatan Ketahun	
		X	**XX**	**01**	**2.06**		**Administrasi Umum Perangkat Daerah**	**Persentase Pemenuhan Administrasi Umum Perangkat Daerah**	**100 %**	##############	**0.00 %**	##############	**100 %**	##############	**66.67 %**	**Rp 5,807,000.00**	**16.67 %**	##############	**0.00 %**	##############	**0.00 %**	**Rp 0**	**83.33 %**	##############	**83.33 %**	**100.25 %**	**83.33 %**	##############	**83.33 %**	**53.11 %**	**Kecamatan Ketahun**	
15		X	XX	01	2.06	0001	Penyediaan Komponen Instalasi Listrik/Penerangan Bangunan Kantor	Jumlah Paket Komponen Instalasi Listrik/Penerangan Bangunan Kantor yang Disediakan	1 Paket	Rp 18,229,219.00	1 Paket	Rp 5,357,210.00	1 Paket	Rp 2,398,721.00	1 Paket	Rp 922,000.00	0 Paket	Rp 922,000.00	0 Paket	Rp 1,574,000.00	0 Paket	Rp 0	1 Paket	Rp 3,418,000.00	100.00 %	142.49 %	2 Paket	Rp 8,775,210.00	200.00 %	48.14 %	Kecamatan Ketahun	
16		X	XX	01	2.06	0003	Penyediaan Peralatan Rumah Tangga	Jumlah Paket Peralatan Rumah Tangga yang Disediakan	0 Paket	Rp 3,331,697.00	1 Paket	Rp 1,499,300.00	0 Paket	Rp 0	0 Paket	Rp 0	0 Paket	Rp 0	0 Paket	Rp 0	0 Paket	Rp 0	0 Paket	Rp 0	0.00 %	0.00 %	1 Paket	Rp 1,499,300.00	0.00 %	45.00 %	Kecamatan Ketahun	
17		X	XX	01	2.06	0004	Penyediaan Bahan Logistik Kantor	Jumlah Paket Bahan Logistik Kantor yang Disediakan	1 Paket	##############	2 Paket	Rp 54,999,960.00	1 Paket	Rp 40,672,480.00	0 Paket	Rp 0	1 Paket	Rp 28,123,100.00	0 Paket	Rp 32,092,000.00	0 Paket	Rp 0	1 Paket	Rp 60,215,100.00	100.00 %	148.05 %	3 Paket	##############	300.00 %	51.47 %	Kecamatan Ketahun	
18		X	XX	01	2.06	0005	Penyediaan Barang Cetakan dan Penggandaan	Jumlah Paket Barang Cetakan dan Penggandaan yang Disediakan	1 Paket	Rp 8,375,800.00	1 Paket	Rp 1,857,860.00	1 Paket	Rp 858,000.00	1 Paket	Rp 985,000.00	0 Paket	Rp 1,234,200.00	0 Paket	Rp 400,000.00	0 Paket	Rp 0	1 Paket	Rp 2,619,200.00	100.00 %	305.27 %	2 Paket	Rp 4,477,060.00	200.00 %	53.45 %	Kecamatan Ketahun	
19		X	XX	01	2.06	0006	Penyediaan Bahan Bacaan dan Peraturan Perundang-undangan	Jumlah Dokumen Bahan Bacaan dan Peraturan Perundang-Undangan yang Disediakan	1 Dokumen	Rp 18,721,631.00	1 Dokumen	Rp 3,664,000.00	1 Dokumen	Rp 3,670,908.00	1 Dokumen	Rp 300,000.00	0 Dokumen	Rp 1,200,000.00	0 Dokumen	Rp 1,200,000.00	0 Dokumen	Rp 0	1 Dokumen	Rp 2,700,000.00	100.00 %	73.55 %	2 Dokumen	Rp 6,364,000.00	200.00 %	33.99 %	Kecamatan Ketahun	
20		X	XX	01	2.06	0009	Penyelenggaraan Rapat Koordinasi dan Konsultasi SKPD	Jumlah Laporan Penyelenggaraan Rapat Koordinasi dan Konsultasi SKPD	1 Laporan	##############	2 Laporan	Rp 53,735,220.00	1 Laporan	Rp 54,294,000.00	1 Laporan	Rp 3,600,000.00	0 Laporan	Rp 13,500,000.00	0 Laporan	Rp 16,100,000.00	0 Laporan	Rp 0	1 Laporan	Rp 33,200,000.00	100.00 %	61.15 %	3 Laporan	Rp 86,935,220.00	300.00 %	27.87 %	Kecamatan Ketahun	
		X	**XX**	**01**	**2.07**		**Pengadaan Barang Milik Daerah Penunjang Urusan Pemerintah Daerah**	**Jumlah Penggadaan BMD**	**1 Unit**	**Rp 8,922,056.00**	**0.00 %**	##############	**1 Unit**	**Rp 0**	**0.00 %**	**Rp 0**	**0.00 %**	**Rp 0**	**0.00 %**	**Rp 0**	**0.00 %**	**Rp 0**	**0.00 %**	**Rp 0**	**0.00 %**	**0.00 %**	**0.00 %**	##############	**0.00 %**	**599.91 %**	**Kecamatan Ketahun**	
21		X	XX	01	2.07	0001	Pengadaan Kendaraan Perorangan Dinas atau Kendaraan Dinas Jabatan	Jumlah Unit Kendaraan Perorangan Dinas atau Kendaraan Dinas Jabatan yang Disediakan	0 Unit	Rp 0	0 Unit	Rp 0	0 Unit	Rp 0	0 Unit	Rp 0	0 Unit	Rp 0	0 Unit	Rp 0	0 Unit	Rp 0	0 Unit	Rp 0	0.00 %	0.00 %	0 Unit	Rp 0	0.00 %	0.00 %	Kecamatan Ketahun	
22		X	XX	01	2.07	0005	Pengadaan Mebel	Jumlah Paket Mebel yang Disediakan	0 Unit	Rp 8,922,056.00	1 Unit	Rp 37,524,681.00	0 Unit	Rp 0	0 Unit	Rp 0	0 Unit	Rp 0	0 Unit	Rp 0	0 Unit	Rp 0	0 Unit	Rp 0	0.00 %	0.00 %	1 Unit	Rp 37,524,681.00	0.00 %	420.58 %	Kecamatan Ketahun	
23		X	XX	01	2.07	0006	Pengadaan Peralatan dan Mesin Lainnya	Jumlah Unit Peralatan dan Mesin Lainnya yang Disediakan	0 Unit	Rp 0	0 Unit	Rp 0	0 Unit	Rp 0	0 Unit	Rp 0	0 Unit	Rp 0	0 Unit	Rp 0	0 Unit	Rp 0	0 Unit	Rp 0	0.00 %	0.00 %	0 Unit	Rp 0	0.00 %	0.00 %	Kecamatan Ketahun	
		X	**XX**	**01**	**2.08**		**Penyediaan Jasa Penunjang Urusan Pemerintahan Daerah**	**Persentase pemenuhan Jasa penunjang Urusan Pemerintah Daerah**	**100 %**	##############	**0.00 %**	##############	**100 %**	##############	**100.00 %**	**Rp 9,669,000.00**	**0.00 %**	##############	**0.00 %**	##############	**0.00 %**	**Rp 0**	**100.00 %**	##############	**100.00 %**	**68.32 %**	**100.00 %**	##############	**100.00 %**	**41.06 %**	**Kecamatan Ketahun**	
24		X	XX	01	2.08	0002	Penyediaan Jasa Komunikasi, Sumber Daya Air dan Listrik	Jumlah Laporan Penyediaan Jasa Komunikasi, Sumber Daya Air dan Listrik yang Disediakan	3 Laporan	##############	3 Laporan	Rp 10,787,752.00	3 Laporan	Rp 33,671,184.00	3 Laporan	Rp 669,000.00	0 Laporan	Rp 3,584,500.00	0 Laporan	Rp 1,696,000.00	0 Laporan	Rp 0	3 Laporan	Rp 5,949,500.00	100.00 %	17.67 %	6 Laporan	Rp 16,737,252.00	200.00 %	9.75 %	Kecamatan Ketahun	
25		X	XX	01	2.08	0004	Penyediaan Jasa Pelayanan Umum Kantor	Jumlah Laporan Penyediaan Jasa Pelayanan Umum Kantor yang Disediakan	1 Laporan	##############	1 Laporan	Rp 79,988,820.00	1 Laporan	Rp 93,600,000.00	1 Laporan	Rp 9,000,000.00	0 Laporan	Rp 36,000,000.00	0 Laporan	Rp 36,000,000.00	0 Laporan	Rp 0	1 Laporan	Rp 81,000,000.00	100.00 %	86.54 %	2 Laporan	##############	200.00 %	33.72 %	Kecamatan Ketahun	
		X	**XX**	**01**	**2.09**		**Pemeliharaan Barang Milik Daerah Penunjang Urusan Pemerintahan Daerah**	**Persentase Pemenuhan Pemeliharaan Baranr milik Daerah**	**100 %**	##############	**0.00 %**	##############	**100 %**	##############	**33.33 %**	**Rp 3,100,000.00**	**0.00 %**	##############	**0.00 %**	##############	**0.00 %**	**Rp 0**	**33.33 %**	##############	**33.33 %**	**17.27 %**	**33.33 %**	##############	**33.33 %**	**30.96 %**	**Kecamatan Ketahun**	
26		X	XX	01	2.09	0002	Penyediaan Jasa Pemeliharaan, Biaya Pemeliharaan, Pajak dan Perizinan Kendaraan Dinas Operasional atau Lapangan	Jumlah Kendaraan Dinas Operasional atau Lapangan yang Dipelihara dan dibayarkan Pajak dan Perizinannya	1 Unit	##############	3 Unit	Rp 21,219,000.00	1 Unit	Rp 60,550,000.00	1 Unit	Rp 3,100,000.00	0 Unit	Rp 14,440,500.00	0 Unit	Rp 11,825,400.00	0 Unit	Rp 0	1 Unit	Rp 29,365,900.00	100.00 %	48.50 %	4 Unit	Rp 50,584,900.00	400.00 %	15.55 %	Kecamatan Ketahun	
27		X	XX	01	2.09	0006	Pemeliharaan Peralatan dan Mesin Lainnya	Jumlah Peralatan dan Mesin Lainnya yang Direlihara	1 Unit	Rp 20,000,000.00	0 Unit	Rp 0	0 Unit	Rp 0	0 Unit	Rp 0	0 Unit	Rp 0	0 Unit	Rp 0	0 Unit	Rp 0	0 Unit	Rp 0	0.00 %	0.00 %	0 Unit	Rp 0	0.00 %	0.00 %	Kecamatan Ketahun	
28		X	XX	01	2.09	0009	Pemeliharaan/Rehabilitasi Gedung Kantor dan Bangunan Lainnya	Jumlah Gedung Kantor dan Bangunan Lainnya yang Direlihara/Direhabilitasi	0 Unit	Rp 0	0 Unit	Rp 0	1 Unit	##############	0 Unit	Rp 0	0 Unit	Rp 0	0 Unit	Rp 7,000,000.00	0 Unit	Rp 0	0 Unit	Rp 7,000,000.00	0.00 %	4.67 %	0 Unit	Rp 7,000,000.00	0.00 %	0.00 %	Kecamatan Ketahun	
														Rata-rata capaian kinerja (%)	**38.46**	**8.36**	**34.62**	**84.05**	**0.00**	**57.97**	**0.00**	**0.00**			**65.38**	**150.38**			**169.23**	**53.60**		
														Predikat kinerja	**SR**	**SR**	**SR**	**T**	**SR**	**R**	**SR**	**SR**			**S**	**UNK**			**UNK**	**R**		

Faktor pendorong keberhasilan kinerja:
Faktor penghambat pencapaian kinerja:
Tindak lanjut yang diperlukan dalam triwulan berikutnya:
Tindak lanjut yang diperlukan dalam Renja Perangkat Daerah berikutnya:

Kabupaten Bengkulu Utara, ...

NIP.

Evaluasi Terhadap Hasil RKPD Perangkat Daerah
Kabupaten Bengkulu Utara
Tahun 2024

No	Sasaran	Kode					Urusan / Bidang Urusan Pemerintahan Daerah dan Program / Kegiatan / Sub Kegiatan	Indikator Kinerja Program (outcome) / Kegiatan (output) / Sub Kegiatan (sub-	Target Akhir Renstra Tahun RPJM/Renstra (2021-2026)		Realisasi Capaian Kinerja RKPD sampai dengan Tahun sebelumnya		Target Kinerja & Anggaran RKPD Tahun yang dievaluasi (2024)		Realisasi Kinerja Pada Triwulan (2024)								Realisasi Capaian Kinerja & Anggaran RKPD Tahun yang		Tingkat Capaian Kinerja & Realisasi		Realisasi Kinerja & Anggaran RPJM/Renstra s/d Tahun yang		Tingkat Capaian Kinerja & Realisasi		Perangkat Daerah Penanggung Jawab	Keterangan
															I		II		III		IV											
1	2	3					4	5	6		7		8		9		10		11		12		13 = (9 + 10 + 11 + 12)		14 = (13 / 8 * 100) %		15 = (7 + 13)		16 = (15 / 6 * 100) %		17	18
									K	Rp	K	Rp	K	Rp	K	Rp	K	Rp	K	Rp	K	Rp	K	Rp	K (%)	Rp (%)	K	Rp	K (%)	Rp (%)		
		7					**UNSUR KEWILAYAHAN**																									
		7	01				**KECAMATAN**																									
	Meningkatkan Kesejahteran Masyarakat	**7**	**01**	**03**			**PROGRAM PEMBERDAYAAN MASYARAKAT DESA DAN KELURAHAN**	**Tingkat Partisipasi Masyarakat**	**0 %**	**Rp 0**		**##########**	**100 %**	**##########**		**##########**		**##########**		**Rp 3,150,000.00**		**##########**		**##########**		**1350.53 %**		**##########**		**0.00 %**	**Kecamatan Lais**	
		7	**01**	**03**	**2.01**		**Koordinasi Kegiatan Pemberdayaan Desa**	**Jumlah Lembaga Kemasyarakatan yang Berpartisipasi dalam Forum Musyawarah Perencanaan Pembangunan di Desa**	**1 Tahun**	**##########**	**0.00 %**	**##########**	**1 Tahun**	**##########**	**100.00 %**	**##########**	**0.00 %**	**##########**	**0.00 %**	**Rp 0**	**0.00 %**	**Rp 0**	**100.00 %**	**##########**	**##########**	**72.05 %**	**100.00 %**	**##########**	**100.00 %**	**48.30 %**	**Kecamatan Lais**	
1		7	01	03	2.01	0001	Peningkatan Partisipasi Masyarakat dalam Forum Musyawarah Perencanaan Pembangunan di Desa	Jumlah Lembaga Kemasyarakatan yang Berpartisipasi dalam Forum Musyawarah Perencanaan Pembangunan di Desa	##########	##########	##########	Rp 24,999,990.00	##########	Rp 20,332,432.00	##########	Rp 14,649,800.00	##########	Rp 0	##########	Rp 0	##########	Rp 0	##########	Rp 14,649,800.00	100.00 %	72.05 %	##########	Rp 39,649,790.00	300.00 %	39.12 %	Kecamatan Lais	
		7	**01**	**03**	**2.02**		**Kegiatan Pemberdayaan Kelurahan**	**Persentase Tingkat Pemenuhan Kegiatan Pemberdayaan Masyarakat di Kelurahan**	**100 %**	**Rp 0**	**0.00 %**	**Rp 0**	**100 %**	**##########**	**0.00 %**	**Rp 0**	**0.00 %**	**##########**	**0.00 %**	**Rp 3,150,000.00**	**66.67 %**	**##########**	**66.67 %**	**##########**	**66.67 %**	**99.98 %**	**66.67 %**	**##########**	**66.67 %**	**0.00 %**	**Kecamatan Lais**	
2		7	01	03	2.02	0001	Peningkatan Partisipasi Masyarakat dalam Forum Musyawarah Perencanaan Pembangunan di Kelurahan	Jumlah Lembaga Kemasyarakatan yang Berpartisipasi dalam Forum Musyawarah Perencanaan Pembangunan di Kelurahan	##########	Rp 0	##########	Rp 0	##########	Rp 10,000,000.00	##########	Rp 0	##########	Rp 0	##########	Rp 0	##########	Rp 10,000,000.00	##########	Rp 10,000,000.00	100.00 %	100.00 %	##########	Rp 10,000,000.00	100.00 %	0.00 %	Kecamatan Lais	
3		7	01	03	2.02	0002	Pembangunan Sarana dan Prasarana Kelurahan	Jumlah Sarana dan Prasarana Kelurahan yang Terbangun	1 Unit	Rp 0	0 Unit	Rp 0	1 Unit	##########	0 Unit	Rp 0	0 Unit	Rp 21,825,000.00	0 Unit	Rp 3,150,000.00	1 Unit	##########	1 Unit	##########	100.00 %	99.97 %	1 Unit	##########	100.00 %	0.00 %	Kecamatan Lais	
4		7	01	03	2.02	0003	Pemberdayaan Masyarakat di Kelurahan	Jumlah Pokmas dan Ormas yang Melaksanakan Pemberdayaan Masyarakat di Kelurahan	1 Pokmas / Ormas	Rp 0	0 Pokmas / Ormas	Rp 0	1 Pokmas / Ormas	Rp 50,000,000.00	0 Pokmas / Ormas	Rp 0	0 Pokmas / Ormas	Rp 14,311,161.00	0 Pokmas / Ormas	Rp 0	0 Pokmas / Ormas	Rp 35,688,839.00	0 Pokmas / Ormas	Rp 50,000,000.00	0.00 %	100.00 %	0 Pokmas / Ormas	Rp 50,000,000.00	0.00 %	0.00 %	Kecamatan Lais	
														Rata-rata capaian kinerja (%)	**25.00**	**18.01**	**0.00**	**9.88**	**0.00**	**0.39**	**50.00**	**64.72**			**75.00**	**93.01**			**125.00**	**9.78**		
														Predikat kinerja	**SR**	**SR**	**SR**	**SR**	**SR**	**SR**	**SR**	**R**			**S**	**ST**			**UNK**	**SR**		
	Meningkatkan Kesejahteran Masyarakat	**7**	**01**	**04**			**PROGRAM KOORDINASI KETENTRAMAN DAN KETERTIBAN UMUM**	**Persentase Tingkat Koordinasi Ketentraman dan Ketertiban Umum**	**##########**	**Rp 0**		**Rp 0**	**##########**	**##########**		**Rp 1,200,000.00**		**Rp 6,300,000.00**		**Rp 0**		**Rp 6,900,000.00**		**##########**		**100.00 %**		**##########**		**0.00 %**	**Kecamatan Lais**	
		7	**01**	**04**	**2.01**		**Koordinasi Upaya Penyelenggaraan Ketenteraman dan Ketertiban Umum**	**Persentase Harmonisasi Hubungan Dengan Tokoh Agama dan Tokoh Masyarakat**	**100 %**	**##########**	**0.00 %**	**##########**	**100 %**	**##########**	**0.00 %**	**Rp 1,200,000.00**	**0.00 %**	**Rp 6,300,000.00**	**0.00 %**	**Rp 0**	**100.00 %**	**Rp 6,900,000.00**	**100.00 %**	**##########**	**100.00 %**	**100.00 %**	**100.00 %**	**##########**	**100.00 %**	**40.00 %**	**Kecamatan Lais**	
5		7	01	04	2.01	0002	Harmonisasi Hubungan dengan Tokoh Agama dan Tokoh Masyarakat	Jumlah Laporan Pelaksanaan Harmonisasi Hubungan dengan Tokoh Agama dan Tokoh Masyarakat	1 Laporan	Rp 72,000,000.00	0 Laporan	Rp 0	1 Laporan	Rp 14,400,000.00	0 Laporan	Rp 1,200,000.00	0 Laporan	Rp 6,300,000.00	0 Laporan	Rp 0	1 Laporan	Rp 6,900,000.00	1 Laporan	Rp 14,400,000.00	100.00 %	100.00 %	1 Laporan	Rp 14,400,000.00	100.00 %	20.00 %	Kecamatan Lais	
														Rata-rata capaian kinerja (%)	**0.00**	**8.33**	**0.00**	**43.75**	**0.00**	**0.00**	**100.00**	**47.92**			**100.00**	**100.00**			**100.00**	**20.00**		
														Predikat kinerja	**SR**	**SR**	**SR**	**SR**	**SR**	**SR**	**ST**	**SR**			**ST**	**ST**			**ST**	**SR**		
	Meningkatkan Kesejahteran Masyarakat	**7**	**01**	**06**			**PROGRAM PEMBINAAN DAN PENGAWASAN PEMERINTAHAN DESA**	**Tingkat Pembinaan dan Pengawasan**	**0 %**	**Rp 0**		**##########**	**100 %**	**##########**		**Rp 3,250,000.00**		**##########**		**##########**		**Rp 3,200,000.00**		**##########**		**166.56 %**		**##########**		**0.00 %**	**Kecamatan Lais**	
		7	**01**	**06**	**2.01**		**Fasilitasi, Rekomendasi dan Koordinasi Pembinaan dan Pengawasan Pemerintahan Desa**	**Perekonsi Fasilitasi Penyusunan Program dan Pelaksanaan Pemberdayaan Masyarakat Desa**	**1 Tahun**	**##########**	**0.00 %**	**##########**	**1 Tahun**	**##########**	**0.00 %**	**Rp 3,250,000.00**	**0.00 %**	**##########**	**50.00 %**	**##########**	**50.00 %**	**Rp 3,200,000.00**	**100.00 %**	**##########**	**##########**	**100.00 %**	**100.00 %**	**##########**	**100.00 %**	**189.40 %**	**Kecamatan Lais**	
6		7	01	06	2.01	0016	Fasilitasi Penyusunan Program dan Pelaksanaan Pemberdayaan Masyarakat Desa	Jumlah Dokumen Fasilitasi dalam rangka Program dan Pelaksanaan Pemberdayaan Masyarakat Desa	0 Dokumen	Rp 50,000,000.00	2 Dokumen	Rp 38,069,000.00	2 Dokumen	Rp 56,630,000.00	0 Dokumen	Rp 3,250,000.00	0 Dokumen	Rp 12,750,000.00	1 Dokumen	Rp 37,430,000.00	1 Dokumen	Rp 3,200,000.00	2 Dokumen	Rp 56,630,000.00	100.00 %	100.00 %	4 Dokumen	Rp 94,699,000.00	0.00 %	189.40 %	Kecamatan Lais	
														Rata-rata capaian kinerja (%)	**0.00**	**5.74**	**0.00**	**22.51**	**50.00**	**66.10**	**50.00**	**5.65**			**100.00**	**100.00**			**0.00**	**189.40**		
														Predikat kinerja	**SR**	**SR**	**SR**	**SR**	**SR**	**SR**	**SR**	**SR**			**ST**	**ST**			**SR**	**UNK**		
		X					**NON URUSAN**																									
		X	**XX**				**URUSAN PEMERINTAHAN BIDANG XX**																									
	Meningkatnya Akuntabilitas Kinerja Birokrasi	**X**	**XX**	**01**			**PROGRAM PENUNJANG URUSAN PEMERINTAHAN DAERAH KABUPATEN/KOTA**	**Tingkat Kinerja Urusan pemerintah Daerah**	**0 %**	**Rp 0**		**Rp 0**	**100 %**	**##########**		**##########**		**##########**		**##########**		**##########**		**##########**		**57.62 %**		**##########**		**0.00 %**	**Kecamatan Lais**	
		X	**XX**	**01**	**2.01**		**Perencanaan, Penganggaran, dan Evaluasi Kinerja Perangkat Daerah**	**Persentase pemenuhan Dokumen Perencanaan, Pengganggaran dan Evaluasi Perangkat Daerah**	**100 %**	**##########**	**0.00 %**	**Rp 1,494,200.00**	**100 %**	**Rp 9,899,600.00**	**0.00 %**	**Rp 0**	**71.43 %**	**Rp 6,399,800.00**	**14.29 %**	**Rp 1,400,000.00**	**14.29 %**	**Rp 2,099,800.00**	**100.00 %**	**Rp 9,899,600.00**	**100.00 %**	**100.00 %**	**100.00 %**	**##########**	**100.00 %**	**9.56 %**	**Kecamatan Lais**	
7		X	XX	01	2.01	0001	Penyusunan Dokumen Perencanaan Perangkat Daerah	Jumlah Dokumen Perencanaan Perangkat Daerah	2 Dokumen	Rp 11,871,464.00	0 Dokumen	Rp 0	1 Dokumen	Rp 1,500,000.00	0 Dokumen	Rp 0	1 Dokumen	Rp 1,500,000.00	0 Dokumen	Rp 0	0 Dokumen	Rp 0	1 Dokumen	Rp 1,500,000.00	100.00 %	100.00 %	1 Dokumen	Rp 1,500,000.00	50.00 %	12.64 %	Kecamatan Lais	
8		X	XX	01	2.01	0002	Koordinasi dan Penyusunan Dokumen RKA-SKPD	Jumlah Dokumen RKA-SKPD dan Laporan Hasil Koordinasi Penyusunan Dokumen RKA-SKPD	1 Dokumen	##########	0 Dokumen	Rp 0	2 Dokumen	Rp 1,499,800.00	0 Dokumen	Rp 0	2 Dokumen	Rp 1,499,800.00	0 Dokumen	Rp 0	0 Dokumen	Rp 0	2 Dokumen	Rp 1,499,800.00	100.00 %	100.00 %	2 Dokumen	Rp 1,499,800.00	200.00 %	1.45 %	Kecamatan Lais	
9		X	XX	01	2.01	0003	Koordinasi dan Penyusunan Dokumen Perubahan RKA-SKPD	Jumlah Dokumen Perubahan RKA-SKPD dan Laporan Hasil Koordinasi Penyusunan Dokumen Perubahan RKA-SKPD	0 Dokumen	Rp 1,500,000.00	0 Dokumen	Rp 0	1 Dokumen	Rp 1,400,000.00	0 Dokumen	Rp 0	0 Dokumen	Rp 0	0 Dokumen	Rp 0	1 Dokumen	Rp 1,400,000.00	1 Dokumen	Rp 1,400,000.00	100.00 %	100.00 %	1 Dokumen	Rp 1,400,000.00	0.00 %	93.33 %	Kecamatan Lais	
10		X	XX	01	2.01	0004	Koordinasi dan Penyusunan DPA-SKPD	Jumlah Dokumen DPA-SKPD dan Laporan Hasil Koordinasi Penyusunan Dokumen DPA-SKPD	1 Dokumen	Rp 0	0 Dokumen	Rp 0	1 Dokumen	Rp 1,499,800.00	0 Dokumen	Rp 0	1 Dokumen	Rp 1,400,000.00	0 Dokumen	Rp 0	0 Dokumen	Rp 99,800.00	1 Dokumen	Rp 1,499,800.00	100.00 %	100.00 %	1 Dokumen	Rp 1,499,800.00	100.00 %	0.00 %	Kecamatan Lais	
11		X	XX	01	2.01	0005	Koordinasi dan Penyusunan Perubahan DPA- SKPD	Jumlah Dokumen Perubahan DPA-SKPD dan Laporan Hasil Koordinasi Penyusunan Dokumen Perubahan DPA-SKPD	0 Dokumen	Rp 2,000,000.00	0 Dokumen	Rp 0	1 Dokumen	Rp 2,000,000.00	0 Dokumen	Rp 0	0 Dokumen	Rp 0	1 Dokumen	Rp 1,400,000.00	0 Dokumen	Rp 600,000.00	1 Dokumen	Rp 2,000,000.00	100.00 %	100.00 %	1 Dokumen	Rp 2,000,000.00	0.00 %	100.00 %	Kecamatan Lais	
12		X	XX	01	2.01	0006	Koordinasi dan Penyusunan Laporan Capaian Kinerja dan Ikhtisar Realisasi Kinerja SKPD	Jumlah Laporan Capaian Kinerja dan Ikhtisar Realisasi Kinerja SKPD dan Laporan Hasil Koordinasi Penyusunan Laporan Capaian Kinerja dan Ikhtisar Realisasi Kinerja SKPD	2 Laporan	Rp 0	0 Laporan	Rp 0	2 Laporan	Rp 1,000,000.00	0 Laporan	Rp 0	2 Laporan	Rp 1,000,000.00	0 Laporan	Rp 0	0 Laporan	Rp 0	2 Laporan	Rp 1,000,000.00	100.00 %	100.00 %	2 Laporan	Rp 1,000,000.00	100.00 %	0.00 %	Kecamatan Lais	
13		X	XX	01	2.01	0007	Evaluasi Kinerja Perangkat Daerah	Jumlah Laporan Evaluasi Kinerja Perangkat Daerah	2 Laporan	Rp 0	0 Laporan	Rp 0	2 Laporan	Rp 1,000,000.00	0 Laporan	Rp 0	2 Laporan	Rp 1,000,000.00	0 Laporan	Rp 0	0 Laporan	Rp 0	2 Laporan	Rp 1,000,000.00	100.00 %	100.00 %	2 Laporan	Rp 1,000,000.00	100.00 %	0.00 %	Kecamatan Lais	
		X	**XX**	**01**	**2.02**		**Administrasi Keuangan Perangkat Daerah**	**Persentase Pemenuhan Administrasi Keuangan Perangkat Daerah**	**100 %**	**Rp 0**	**0.00 %**	**##########**	**100 %**	**##########**	**24.50 %**	**##########**	**16.67 %**	**##########**	**12.50 %**	**##########**	**16.33 %**	**##########**	**70.00 %**	**##########**	**70.00 %**	**86.68 %**	**70.00 %**	**##########**	**70.00 %**	**0.00 %**	**Kecamatan Lais**	
14		X	XX	01	2.02	0001	Penyediaan Gaji dan Tunjangan ASN	Jumlah Orang yang Menerima Gaji dan Tunjangan ASN	25 Orang/bulan	Rp 0	0 Orang/bulan	Rp 0	25 Orang/bulan	##########	6 Orang/bulan	##########	0 Orang/bulan	##########	0 Orang/bulan	##########	4 Orang/bulan	##########	10 Orang/bulan	##########	40.00 %	86.33 %	10 Orang/bulan	##########	40.00 %	0.00 %	Kecamatan Lais	
15		X	XX	01	2.02	0003	Pelaksanaan Penatausahaan dan Pengujian/Verifikasi Keuangan SKPD	Jumlah Dokumen Penatausahaan dan Pengujian/Verifikasi Keuangan SKPD	12 Dokumen	Rp 0	0 Dokumen	Rp 0	12 Dokumen	Rp 49,000,000.00	3 Dokumen	Rp 3,450,000.00	4 Dokumen	Rp 20,150,000.00	3 Dokumen	Rp 4,400,000.00	2 Dokumen	Rp 21,000,000.00	12 Dokumen	Rp 49,000,000.00	100.00 %	100.00 %	12 Dokumen	Rp 49,000,000.00	100.00 %	0.00 %	Kecamatan Lais	
		X	**XX**	**01**	**2.03**		**Administrasi Barang Milik Daerah pada Perangkat Daerah**	**Terpenuhinya Persentase Barang Milik Daerah Pada Perangkat Daerah**	**100 %**	**Rp 0**	**0.00 %**	**##########**	**100 %**	**##########**	**25.00 %**	**Rp 2,050,000.00**	**50.00 %**	**Rp 9,100,000.00**	**0.00 %**	**Rp 3,500,000.00**	**25.00 %**	**Rp 7,300,000.00**	**100.00 %**	**##########**	**100.00 %**	**98.21 %**	**100.00 %**	**##########**	**100.00 %**	**0.00 %**	**Kecamatan Lais**	
16		X	XX	01	2.03	0006	Penatausahaan Barang Milik Daerah pada SKPD	Jumlah Laporan Penatausahaan Barang Milik Daerah pada SKPD	12 Laporan	Rp 0	0 Laporan	Rp 0	12 Laporan	Rp 22,350,000.00	3 Laporan	Rp 2,050,000.00	6 Laporan	Rp 9,100,000.00	0 Laporan	Rp 3,500,000.00	3 Laporan	Rp 7,300,000.00	12 Laporan	Rp 21,950,000.00	100.00 %	98.21 %	12 Laporan	Rp 21,950,000.00	100.00 %	0.00 %	Kecamatan Lais	
		X	**XX**	**01**	**2.06**		**Administrasi Umum Perangkat Daerah**	**Persentase pemenuhan Administrasi Umum Peranakat Daerah**	**100 %**	**Rp 0**	**0.00 %**	**##########**	**100 %**	**##########**	**4.80 %**	**##########**	**30.00 %**	**##########**	**0.00 %**	**Rp 0**	**65.20 %**	**##########**	**100.00 %**	**##########**	**100.00 %**	**100.00 %**	**100.00 %**	**##########**	**100.00 %**	**0.00 %**	**Kecamatan Lais**	
17		X	XX	01	2.06	0001	Penyediaan Komponen Instalasi Listrik/Penerangan Bangunan Kantor	Jumlah Paket Komponen Instalasi Listrik/Penerangan Bangunan Kantor yang Disediakan	1 Paket	Rp 0	0 Paket	Rp 0	1 Paket	Rp 2,000,000.00	0 Paket	Rp 0	1 Paket	Rp 2,000,000.00	0 Paket	Rp 0	0 Paket	Rp 0	1 Paket	Rp 2,000,000.00	100.00 %	100.00 %	1 Paket	Rp 2,000,000.00	100.00 %	0.00 %	Kecamatan Lais	
18		X	XX	01	2.06	0004	Penyediaan Bahan Logistik Kantor	Jumlah Paket Bahan Logistik Kantor yang Disediakan	1 Paket	Rp 0	0 Paket	Rp 0	1 Paket	Rp 42,497,736.00	0 Paket	Rp 450,000.00	0 Paket	Rp 18,689,336.00	0 Paket	Rp 0	1 Paket	Rp 23,358,400.00	1 Paket	Rp 42,497,736.00	100.00 %	100.00 %	1 Paket	Rp 42,497,736.00	100.00 %	0.00 %	Kecamatan Lais	
19		X	XX	01	2.06	0005	Penyediaan Barang Cetakan dan Penggandaan	Jumlah Paket Barang Cetakan dan Penggandaan yang Disediakan	1 Paket	Rp 0	0 Paket	Rp 0	1 Paket	Rp 4,000,000.00	0 Paket	Rp 0	0 Paket	Rp 2,408,800.00	0 Paket	Rp 0	1 Paket	Rp 1,591,200.00	1 Paket	Rp 4,000,000.00	100.00 %	100.00 %	1 Paket	Rp 4,000,000.00	100.00 %	0.00 %	Kecamatan Lais	
20		X	XX	01	2.06	0006	Penyediaan Bahan Bacaan dan Peraturan Perundang-undangan	Jumlah Dokumen Bahan Bacaan dan Peraturan Perundang-Undangan yang Disediakan	2 Dokumen	Rp 0	0 Dokumen	Rp 0	2 Dokumen	Rp 1,600,000.00	0 Dokumen	Rp 160,000.00	1 Dokumen	Rp 772,000.00	0 Dokumen	Rp 0	1 Dokumen	Rp 668,000.00	2 Dokumen	Rp 1,600,000.00	100.00 %	100.00 %	2 Dokumen	Rp 1,600,000.00	100.00 %	0.00 %	Kecamatan Lais	
21		X	XX	01	2.06	0009	Penyelenggaraan Rapat Koordinasi dan Konsultasi SKPD	Jumlah Laporan Penyelenggaraan Rapat Koordinasi dan Konsultasi SKPD	25 Laporan	Rp 0	0 Laporan	Rp 0	25 Laporan	Rp 25,470,000.00	6 Laporan	Rp 12,520,000.00	0 Laporan	Rp 3,150,000.00	0 Laporan	Rp 0	19 Laporan	Rp 9,800,000.00	25 Laporan	Rp 25,470,000.00	100.00 %	100.00 %	25 Laporan	Rp 25,470,000.00	100.00 %	0.00 %	Kecamatan Lais	
		X	**XX**	**01**	**2.07**		**Pengadaan Barang Milik Daerah Penunjang Urusan Pemerintah Daerah**	**Jumlah Pengadaan BMD**	**100 %**	**Rp 0**	**0.00 %**	**##########**	**100 %**	**##########**	**0.00 %**	**Rp 0**	**0.00 %**	**Rp 0**	**0.00 %**	**Rp 0**	**0.00 %**	**Rp 0**	**0.00 %**	**0.00 %**	**0.00 %**	**0.00 %**	**0.00 %**	**##########**	**0.00 %**	**0.00 %**	**Kecamatan Lais**	
22		X	XX	01	2.07	0006	Pengadaan Peralatan dan Mesin Lainnya	Jumlah Unit Peralatan dan Mesin Lainnya yang Disediakan	0 Unit	Rp 0	0 Unit	Rp 0	2 Unit	Rp 30,000,000.00	0 Unit	Rp 0	0 Unit	Rp 0	0 Unit	Rp 0	0 Unit	Rp 0	0 Unit	Rp 0	0.00 %	0.00 %	0 Unit	Rp 0	0.00 %	0.00 %	Kecamatan Lais	
		X	**XX**	**01**	**2.08**		**Penyediaan Jasa Penunjang Urusan Pemerintahan Daerah**	**Persentase Penyediaan Jasa Penunjang Urusan Pemerintah Daerah**	**100 %**	**##########**	**0.00 %**	**##########**	**100 %**	**##########**	**16.67 %**	**Rp 8,461,010.00**	**22.22 %**	**##########**	**0.00 %**	**##########**	**61.11 %**	**##########**	**100.00 %**	**##########**	**100.00 %**	**100.00 %**	**100.00 %**	**##########**	**100.00 %**	**203.61 %**	**Kecamatan Lais**	
23		X	XX	01	2.08	0001	Penyediaan Jasa Surat Menyurat	Jumlah Laporan Penyediaan Jasa Surat Menyurat	1 Laporan	Rp 0	0 Laporan	Rp 0	1 Laporan	Rp 1,000,000.00	0 Laporan	Rp 0	0 Laporan	Rp 0	0 Laporan	Rp 0	1 Laporan	Rp 1,000,000.00	1 Laporan	Rp 1,000,000.00	100.00 %	100.00 %	1 Laporan	Rp 1,000,000.00	100.00 %	0.00 %	Kecamatan Lais	
24		X	XX	01	2.08	0002	Penyediaan Jasa Komunikasi, Sumber Daya Air dan Listrik	Jumlah Laporan Penyediaan Jasa Komunikasi, Sumber Daya Air dan Listrik yang Disediakan	0 Laporan	Rp 20,000,000.00	0 Laporan	Rp 0	12 Laporan	Rp 15,628,471.00	3 Laporan	Rp 2,061,010.00	4 Laporan	Rp 3,543,969.00	0 Laporan	Rp 0	5 Laporan	Rp 10,023,492.00	12 Laporan	Rp 15,628,471.00	100.00 %	100.00 %	12 Laporan	Rp 15,628,471.00	0.00 %	78.14 %	Kecamatan Lais	
25		X	XX	01	2.08	0004	Penyediaan Jasa Pelayanan Umum Kantor	Jumlah Laporan Penyediaan Jasa Pelayanan Umum Kantor yang Disediakan	0 Laporan	Rp 75,000,000.00	0 Laporan	Rp 0	12 Laporan	Rp 84,000,000.00	3 Laporan	Rp 6,400,000.00	4 Laporan	Rp 33,000,000.00	0 Laporan	Rp 19,200,000.00	5 Laporan	Rp 25,400,000.00	12 Laporan	Rp 84,000,000.00	100.00 %	100.00 %	12 Laporan	Rp 84,000,000.00	0.00 %	112.00 %	Kecamatan Lais	
		X	**XX**	**01**	**2.09**		**Pemeliharaan Barang Milik Daerah Penunjang Urusan Pemerintahan Daerah**	**Persentase Pemeliharaan Jasa Penunjang Urusan Pemerintah Daerah**	**100 %**	**##########**	**0.00 %**	**##########**	**100 %**	**##########**	**0.00 %**	**Rp 0**	**33.33 %**	**##########**	**16.67 %**	**Rp 839,440.00**	**50.00 %**	**##########**	**100.00 %**	**##########**	**100.00 %**	**105.76 %**	**100.00 %**	**##########**	**100.00 %**	**54.62 %**	**Kecamatan Lais**	
26		X	XX	01	2.09	0002	Penyediaan Jasa Pemeliharaan, Biaya Pemeliharaan, Pajak dan Perizinan Kendaraan Dinas Operasional atau Lapangan	Jumlah Kendaraan Dinas Operasional atau Lapangan yang Dipelihara dan dibayarkan Pajak dan Perizinannya	2 Unit	##########	0 Unit	Rp 0	2 Unit	Rp 34,504,400.00	0 Unit	Rp 0	0 Unit	Rp 25,366,712.00	1 Unit	Rp 839,440.00	1 Unit	Rp 8,298,248.00	2 Unit	Rp 34,504,400.00	100.00 %	100.00 %	2 Unit	Rp 34,504,400.00	100.00 %	21.34 %	Kecamatan Lais	
27		X	XX	01	2.09	0006	Pemeliharaan Peralatan dan Mesin Lainnya	Jumlah Peralatan dan Mesin Lainnya yang Dipelihara	0 Unit	Rp 20,000,000.00	0 Unit	Rp 0	3 Unit	Rp 0	0 Unit	Rp 0	3 Unit	Rp 2,000,000.00	0 Unit	Rp 0	0 Unit	Rp 2,000,000.00	3 Unit	Rp 4,000,000.00	100.00 %	0.00 %	3 Unit	Rp 4,000,000.00	0.00 %	20.00 %	Kecamatan Lais	
28		X	XX	01	2.09	0009	Pemeliharaan/Rehabilitasi Gedung Kantor dan Bangunan Lainnya	Jumlah Gedung Kantor dan Bangunan Lainnya yang Dipelihara/Direhabilitasi	1 Unit	Rp 0	0 Unit	Rp 0	1 Unit	Rp 35,000,000.00	0 Unit	Rp 0	0 Unit	Rp 0	0 Unit	Rp 0	1 Unit	Rp 35,000,000.00	1 Unit	Rp 35,000,000.00	100.00 %	100.00 %	1 Unit	Rp 35,000,000.00	100.00 %	0.00 %	Kecamatan Lais	
														Rata-rata capaian kinerja (%)	**6.73**	**5.20**	**40.91**	**45.56**	**7.95**	**6.39**	**37.14**	**33.06**			**92.73**	**90.21**			**72.27**	**19.95**		
														Predikat kinerja	**SR**	**SR**	**SR**	**SR**	**SR**	**SR**	**SR**	**SR**			**ST**	**ST**			**S**	**SR**		

Faktor pendorong keberhasilan kinerja:
Faktor penghambat pencapaian kinerja:
Tindak lanjut yang diperlukan dalam triwulan berikutnya:
Tindak lanjut yang diperlukan dalam Renja Perangkat Daerah berikutnya:

Kabupaten Bengkulu Utara, ...

NIP.

Evaluasi Terhadap Hasil RKPD Perangkat Daerah
Kabupaten Bengkulu Utara
Tahun 2024

No	Sasaran	Kode					Urusan / Bidang Urusan Pemerintahan Daerah dan Program / Kegiatan / Sub Kegiatan	Indikator Kinerja Program (outcome) / Kegiatan (output) / Sub Kegiatan (sub-	Target Akhir Renstra Tahun RPJM/Renstra (2021-2026)		Realisasi Capaian Kinerja RKPD sampai dengan Tahun sebelumnya		Target Kinerja & Anggaran RKPD Tahun yang dievaluasi (2024)		Realisasi Kinerja Pada Triwulan (2024)								Realisasi Capaian Kinerja & Anggaran RKPD Tahun yang		Tingkat Capaian Kinerja & Realisasi		Realisasi Kinerja & Anggaran RPJM/Renstra s/d Tahun yang		Tingkat Capaian Kinerja & Realisasi		Perangkat Daerah Penanggung Jawab	Keterangan
															I		II		III		IV									
1	2	3					4	5	6		7		8		9		10		11		12		13 = (9 + 10 + 11 + 12)		14 = (13 / 8 * 100) %		15 = (7 + 13)		16 = (15 / 6 * 100) %		17	18
									K	Rp	K	Rp	K	Rp	K	Rp	K	Rp	K	Rp	K	Rp	K	Rp	K (%)	Rp (%)	K	Rp	K (%)	Rp (%)		
		7					**UNSUR KEWILAYAHAN**																									
		7	**01**				**KECAMATAN**																									
		7	**01**	**03**			**PROGRAM PEMBERDAYAAN MASYARAKAT DESA DAN KELURAHAN**																									
		7	**01**	**03**	**2.02**		**Kesatuan Pemberdavaan Kelurahan**																									
1		7	01	03	2.02	0001	Peningkatan Partisipasi Masyarakat dalam Forum Musyawarah Perencanaan Pembangunan di Kelurahan	Jumlah Lembaga Kemasyarakatan yang Berpartisipasi dalam Forum Musyawarah Perencanaan Pembangunan di Kelurahan	##############	Rp 10,000,000.00	##############	Rp 0	##############	Rp 10,000,000.00	##############	Rp 0	##############	Rp 0	##############	Rp 0	##############	Rp 0	##############	Rp 0	0.00 %	0.00 %	##############	Rp 0	0.00 %	0.00 %	Kelurahan Pasar Lais	
2		7	01	03	2.02	0002	Pembangunan Sarana dan Prasarana Kelurahan	Jumlah Sarana dan Prasarana Kelurahan yang Terbangun	0 Unit	##############	0 Unit	Rp 0	2 Unit	##############	0 Unit	Rp 0	0 Unit	Rp 0	0 Unit	Rp 0	0 Unit	Rp 0	0 Unit	Rp 0	0.00 %	0.00 %	0 Unit	Rp 0	0.00 %	0.00 %	Kelurahan Pasar Lais	
3		7	01	03	2.02	0003	Pemberdayaan Masyarakat di Kelurahan	Jumlah Pokmas dan Ormas yang Melaksanakan Pemberdayaan Masyarakat di Kelurahan	0 Pokmas / Ormas	Rp 50,000,000.00	0 Pokmas / Ormas	Rp 0	1 Pokmas / Ormas	Rp 50,000,000.00	0 Pokmas / Ormas	Rp 0	0 Pokmas / Ormas	Rp 0	0 Pokmas / Ormas	Rp 0	0 Pokmas / Ormas	Rp 0	0 Pokmas / Ormas	Rp 0	0.00 %	0.00 %	0 Pokmas / Ormas	Rp 0	0.00 %	0.00 %	Kelurahan Pasar Lais	
														Rata-rata capaian kinerja (%)	**0.00**	**0.00**	**0.00**	**0.00**	**0.00**	**0.00**	**0.00**	**0.00**			**0.00**	**0.00**			**0.00**	**0.00**		
														Predikat kinerja	**SR**	**SR**	**SR**	**SR**	**SR**	**SR**	**SR**	**SR**			**SR**	**SR**			**SR**	**SR**		

Faktor pendorong keberhasilan kinerja:
Faktor penghambat pencapaian kinerja:
Tindak lanjut yang diperlukan dalam triwulan berikutnya:
Tindak lanjut yang diperlukan dalam Renja Perangkat Daerah berikutnya:

Kabupaten Bengkulu Utara, ...

NIP.

Evaluasi Terhadap Hasil RKPD Perangkat Daerah
Kabupaten Bengkulu Utara
Tahun 2024

No	Sasaran	Kode					Urusan / Bidang Urusan Pemerintahan Daerah dan Program / Kegiatan / Sub Kegiatan	Indikator Kinerja Program (outcome) / Kegiatan (output) / Sub Kegiatan (sub-	Target Akhir Renstra Tahun RPJM/Renstra (2021-2026)		Realisasi Capaian Kinerja RKPD sampai dengan Tahun sebelumnya		Target Kinerja & Anggaran RKPD Tahun yang dievaluasi (2024)		Realisasi Kinerja Pada Triwulan (2024)								Realisasi Capaian Kinerja & Anggaran RKPD Tahun yang		Tingkat Capaian Kinerja & Realisasi		Realisasi Kinerja & Anggaran RPJM/Renstra s/d Tahun yang		Tingkat Capaian Kinerja & Realisasi		Perangkat Daerah Penanggung Jawab	Keterangan
															I		II		III		IV										
1	2	3					4	5	6		7		8		9		10		11		12		13 = (9 + 10 + 11 + 12)		14 = (13 / 8 * 100) %		15 = (7 + 13)		16 = (15 / 6 * 100) %		17	18
									K	Rp	K	Rp	K	Rp	K	Rp	K	Rp	K	Rp	K	Rp	K	Rp	K (%)	Rp (%)	K	Rp	K (%)	Rp (%)		
		7					**UNSUR KEWILAYAHAN**																								
		7	01				**KECAMATAN**																								
	Meningkatnya Pemerataan Kesejahteraan Masyarakat	**7**	**01**	**03**			**PROGRAM PEMBERDAYAAN MASYARAKAT DESA DAN KELURAHAN**	**Tingkat Partisipasi Masyarakat**	**100 %**	**Rp 0**		**##########**	**100 %**	**##########**		**##########**		**Rp 0**		**Rp 0**		**Rp 0**		**##########**		**66.23 %**		**##########**		**0.00 %**	**Kecamatan Marga Sakti Sebelat**	
		7	**01**	**03**	**2.01**		**Koordinasi Kegiatan Pemberdayaan Desa**	**Prekuensi Koordinasi Kegiatan Pemberdayaan Masyurakat Desa Dan Keluruhan**	**1 Kali**	**Rp 2,500,000.00**	**0.00 %**	**##########**	**1 Kali**	**##########**	**100.00 %**	**##########**	**0.00 %**	**Rp 0**	**0.00 %**	**Rp 0**	**0.00 %**	**Rp 0**	**100.00 %**	**##########**	**##########**	**96.51 %**	**100.00 %**	**##########**	**100.00 %**	**1900.49 %**	**Kecamatan Marga Sakti Sebelat**	
1		7	01	03	2.01	0001	Peningkatan Partisipasi Masyarakat dalam Forum Musyawarah Perencanaan Pembangunan di Desa	Jumlah Lembaga Kemasyarakatan yang Berpartisipasi dalam Forum Musyawarah Perencanaan Pembangunan di Desa	##########	Rp 2,500,000.00	##########	Rp 22,957,250.00	##########	Rp 15,750,000.00	##########	Rp 15,200,000.00	##########	Rp 0	##########	Rp 0	##########	Rp 0	##########	Rp 15,200,000.00	100.00 %	96.51 %	##########	Rp 38,157,250.00	200.00 %	1526.29 %	Kecamatan Marga Sakti Sebelat	
														Rata-rata capaian kinerja (%)	**100.00**	**96.51**	**0.00**	**0.00**	**0.00**	**0.00**	**0.00**	**0.00**			**100.00**	**96.51**			**200.00**	**1526.29**		
														Predikat kinerja	**ST**	**ST**	**SR**	**SR**	**SR**	**SR**	**SR**	**SR**			**ST**	**ST**			**UNK**	**UNK**		
	Meningkatnya Pemerataan Kesejahteraan Masyarakat	**7**	**01**	**06**			**PROGRAM PEMBINAAN DAN PENGAWASAN PEMERINTAHAN DESA**	**Tingkat Pembinaan dan Pengawasan**	**100 %**	**Rp 0**		**Rp 0**	**100 %**	**##########**		**Rp 0**		**Rp 0**		**##########**		**Rp 0**		**##########**		**664.73 %**		**##########**		**0.00 %**	**Kecamatan Marga Sakti Sebelat**	
		7	**01**	**06**	**2.01**		**Fasilitasi, Rekomendasi dan Koordinasi Pembinaan dan Pengawasan Pemerintahan Desa**	**Jumlah Dokumen Fasilitasi Rekomendasi dan Koordinasi Pembinaan dan Pengawasan Pemerintahan Desa**	**10 Desa**	**##########**	**0.00 %**	**##########**	**10 Desa**	**##########**	**0.00 %**	**Rp 0**	**0.00 %**	**Rp 0**	**100.00 %**	**##########**	**0.00 %**	**Rp 0**	**100.00 %**	**##########**	**1000.00 %**	**100.00 %**	**100.00 %**	**##########**	**100.00 %**	**315.07 %**	**Kecamatan Marga Sakti Sebelat**	
2		7	01	06	2.01	0016	Fasilitasi Penyusunan Program dan Pelaksanaan Pemberdayaan Masyarakat Desa	Jumlah Dokumen Fasilitasi dalam rangka Program dan Pelaksanaan Pemberdayaan Masyarakat Desa	1 Dokumen	Rp 44,159,409.00	0 Dokumen	Rp 0	1 Dokumen	Rp 76,736,000.00	0 Dokumen	Rp 0	0 Dokumen	Rp 0	1 Dokumen	Rp 76,736,000.00	0 Dokumen	Rp 0	1 Dokumen	Rp 76,736,000.00	100.00 %	100.00 %	1 Dokumen	Rp 76,736,000.00	100.00 %	173.77 %	Kecamatan Marga Sakti Sebelat	
														Rata-rata capaian kinerja (%)	**0.00**	**0.00**	**0.00**	**0.00**	**100.00**	**100.00**	**0.00**	**0.00**			**100.00**	**100.00**			**100.00**	**173.77**		
														Predikat kinerja	**SR**	**SR**	**SR**	**SR**	**ST**	**ST**	**SR**	**SR**			**ST**	**ST**			**ST**	**UNK**		
		X					**NON URUSAN**																								
		X	**XX**				**URUSAN PEMERINTAHAN BIDANG XX**																								
	Meningkatnya Pemerataan Kesejahteraan Masyarakat	**X**	**XX**	**01**			**PROGRAM PENUNJANG URUSAN PEMERINTAHAN DAERAH KABUPATEN/KOTA**	**Tingkat Kinerja Urusan pemerintah Daerah**	**100 %**	**Rp 0**		**##########**	**100 %**	**##########**		**##########**		**##########**		**##########**		**##########**		**##########**		**84.11 %**		**##########**		**0.00 %**	**Kecamatan Marga Sakti Sebelat**	
		X	**XX**	**01**	**2.01**		**Perencanaan, Penganggaran, dan Evaluasi Kinerja Perangkat Daerah**	**Persentase Pemenuhan Dokumen Perencanaan ,Penganggarandan Evaluasi Kinerja Perangkat Daerah**	**2 Dokumen**	**##########**	**0.00 %**	**##########**	**2 Dokumen**	**##########**	**35.71 %**	**Rp 8,608,000.00**	**0.00 %**	**Rp 5,817,000.00**	**14.29 %**	**Rp 3,035,700.00**	**0.00 %**	**##########**	**50.00 %**	**##########**	**2500.00 %**	**100.00 %**	**50.00 %**	**##########**	**50.00 %**	**62.95 %**	**Kecamatan Marga Sakti Sebelat**	
3		X	XX	01	2.01	0001	Penyusunan Dokumen Perencanaan Perangkat Daerah	Jumlah Dokumen Perencanaan Perangkat Daerah	2 Dokumen	Rp 92,520,000.00	2 Dokumen	Rp 13,872,000.00	2 Dokumen	Rp 10,000,000.00	1 Dokumen	Rp 2,636,000.00	0 Dokumen	Rp 2,314,000.00	0 Dokumen	Rp 735,700.00	0 Dokumen	Rp 4,314,300.00	1 Dokumen	Rp 10,000,000.00	50.00 %	100.00 %	3 Dokumen	Rp 23,872,000.00	150.00 %	25.80 %	Kecamatan Marga Sakti Sebelat	
4		X	XX	01	2.01	0002	Koordinasi dan Penyusunan Dokumen RKA-SKPD	Jumlah Dokumen RKA-SKPD dan Laporan Hasil Koordinasi Penyusunan Dokumen RKA-SKPD	1 Dokumen	Rp 57,206,650.00	1 Dokumen	Rp 12,741,980.00	1 Dokumen	Rp 7,750,000.00	0 Dokumen	Rp 0	0 Dokumen	Rp 0	1 Dokumen	Rp 1,900,000.00	0 Dokumen	Rp 5,850,000.00	1 Dokumen	Rp 7,750,000.00	100.00 %	100.00 %	2 Dokumen	Rp 20,491,980.00	200.00 %	35.82 %	Kecamatan Marga Sakti Sebelat	
5		X	XX	01	2.01	0003	Koordinasi dan Penyusunan Dokumen Perubahan RKA-SKPD	Jumlah Dokumen Perubahan RKA-SKPD dan Laporan Hasil Koordinasi Penyusunan Dokumen Perubahan RKA-SKPD	1 Dokumen	Rp 9,900,000.00	0 Dokumen	Rp 0	1 Dokumen	Rp 0	0 Dokumen	Rp 0	0 Dokumen	Rp 0	0 Dokumen	Rp 0	0 Dokumen	Rp 0	0 Dokumen	Rp 0	0.00 %	0.00 %	0 Dokumen	Rp 0	0.00 %	0.00 %	Kecamatan Marga Sakti Sebelat	
6		X	XX	01	2.01	0004	Koordinasi dan Penyusunan DPA-SKPD	Jumlah Dokumen DPA-SKPD dan Laporan Hasil Koordinasi Penyusunan Dokumen DPA-SKPD	1 Dokumen	Rp 0	0 Dokumen	Rp 0	1 Dokumen	Rp 7,250,000.00	1 Dokumen	Rp 1,547,000.00	0 Dokumen	Rp 1,203,000.00	0 Dokumen	Rp 0	0 Dokumen	Rp 4,500,000.00	1 Dokumen	Rp 7,250,000.00	100.00 %	100.00 %	1 Dokumen	Rp 7,250,000.00	100.00 %	0.00 %	Kecamatan Marga Sakti Sebelat	
7		X	XX	01	2.01	0005	Koordinasi dan Penyusunan Perubahan DPA-SKPD	Jumlah Dokumen Perubahan DPA-SKPD dan Laporan Hasil Koordinasi Penyusunan Dokumen Perubahan DPA-SKPD	1 Dokumen	Rp 0	1 Dokumen	Rp 10,249,982.00	1 Dokumen	Rp 0	0 Dokumen	Rp 0	0 Dokumen	Rp 0	0 Dokumen	Rp 0	0 Dokumen	Rp 0	0 Dokumen	Rp 0	0.00 %	0.00 %	1 Dokumen	Rp 10,249,982.00	100.00 %	0.00 %	Kecamatan Marga Sakti Sebelat	
8		X	XX	01	2.01	0006	Koordinasi dan Penyusunan Laporan Capaian Kinerja dan Ikhtisar Realisasi Kinerja SKPD	Jumlah Laporan Capaian Kinerja dan Ikhtisar Realisasi Kinerja SKPD dan Laporan Hasil Koordinasi Penyusunan Laporan Capaian Kinerja dan Ikhtisar Realisasi Kinerja SKPD	2 Laporan	Rp 0	2 Laporan	Rp 10,249,700.00	2 Laporan	Rp 7,125,000.00	1 Laporan	Rp 2,545,000.00	0 Laporan	Rp 1,280,000.00	0 Laporan	Rp 300,000.00	0 Laporan	Rp 3,000,000.00	1 Laporan	Rp 7,125,000.00	50.00 %	100.00 %	3 Laporan	Rp 17,374,700.00	150.00 %	0.00 %	Kecamatan Marga Sakti Sebelat	
9		X	XX	01	2.01	0007	Evaluasi Kinerja Perangkat Daerah	Jumlah Laporan Evaluasi Kinerja Perangkat Daerah	2 Laporan	Rp 0	2 Laporan	Rp 7,231,860.00	2 Laporan	Rp 4,500,000.00	1 Laporan	Rp 1,880,000.00	0 Laporan	Rp 1,020,000.00	0 Laporan	Rp 100,000.00	0 Laporan	Rp 1,500,000.00	1 Laporan	Rp 4,500,000.00	50.00 %	100.00 %	3 Laporan	Rp 11,731,860.00	150.00 %	0.00 %	Kecamatan Marga Sakti Sebelat	
		X	**XX**	**01**	**2.02**		**Administrasi Keuangan Perangkat Daerah**	**Persentase Pemenuhan Administrasi keuangan Perangkat daerah**	**100 Persen**	**Rp 0**	**0.00 %**	**##########**	**100 Persen**	**##########**	**87.50 %**	**##########**	**0.00 %**	**##########**	**0.00 %**	**##########**	**0.00 %**	**##########**	**87.50 %**	**##########**	**87.50 %**	**90.97 %**	**87.50 %**	**##########**	**87.50 %**	**0.00 %**	**Kecamatan Marga Sakti Sebelat**	
10		X	XX	01	2.02	0001	Penyediaan Gaji dan Tunjangan ASN	Jumlah Orang yang Menerima Gaji dan Tunjangan ASN	11 Orang/bulan	Rp 0	12 Orang/bulan	##########	11 Orang/bulan	##########	11 Orang/bulan	##########	0 Orang/bulan	##########	0 Orang/bulan	##########	0 Orang/bulan	##########	11 Orang/bulan	##########	100.00 %	90.68 %	23 Orang/bulan	##########	209.09 %	0.00 %	Kecamatan Marga Sakti Sebelat	
11		X	XX	01	2.02	0003	Pelaksanaan Penatausahaan dan Pengujian/Verifikasi Keuangan SKPD	Jumlah Dokumen Penatausahaan dan Pengujian/Verifikasi Keuangan SKPD	1 Dokumen	Rp 0	2 Dokumen	Rp 23,400,000.00	1 Dokumen	Rp 23,400,000.00	1 Dokumen	Rp 5,850,000.00	0 Dokumen	Rp 3,900,000.00	0 Dokumen	Rp 9,750,000.00	0 Dokumen	Rp 3,900,000.00	1 Dokumen	Rp 23,400,000.00	100.00 %	100.00 %	3 Dokumen	Rp 46,800,000.00	300.00 %	0.00 %	Kecamatan Marga Sakti Sebelat	
12		X	XX	01	2.02	0005	Koordinasi dan Penyusunan Laporan Keuangan Akhir Tahun SKPD	Jumlah Laporan Keuangan Akhir Tahun SKPD dan Laporan Hasil Koordinasi Penyusunan Laporan Keuangan Akhir Tahun SKPD	2 Laporan	Rp 0	2 Laporan	Rp 6,174,274.00	2 Laporan	Rp 5,294,000.00	1 Laporan	Rp 1,633,000.00	0 Laporan	Rp 1,318,000.00	0 Laporan	Rp 993,000.00	0 Laporan	Rp 1,350,000.00	1 Laporan	Rp 5,294,000.00	50.00 %	100.00 %	3 Laporan	Rp 11,468,274.00	150.00 %	0.00 %	Kecamatan Marga Sakti Sebelat	
13		X	XX	01	2.02	0007	Koordinasi dan Penyusunan Laporan Keuangan Bulanan/ Triwulanan/ Semesteran SKPD	Jumlah Laporan Keuangan Bulanan/ Triwulanan/ Semesteran SKPD dan Laporan Koordinasi Penyusunan Laporan Keuangan Bulanan/Triwulanan/Semesteran SKPD	1 Laporan	Rp 0	10 Laporan	Rp 3,084,220.00	1 Laporan	Rp 3,554,000.00	1 Laporan	Rp 1,615,000.00	0 Laporan	Rp 1,939,000.00	0 Laporan	Rp 0	0 Laporan	Rp 0	1 Laporan	Rp 3,554,000.00	100.00 %	100.00 %	11 Laporan	Rp 6,638,220.00	1100.00 %	0.00 %	Kecamatan Marga Sakti Sebelat	
		X	**XX**	**01**	**2.03**		**Administrasi Barang Milik Daerah pada Perangkat Daerah**	**Persentase Pemenuhan Administrasi BMD Perangkat Daerah**	**1 Dokumen**	**Rp 0**	**0.00 %**	**##########**	**1 Dokumen**	**##########**	**100.00 %**	**Rp 6,250,000.00**	**0.00 %**	**Rp 3,500,000.00**	**0.00 %**	**Rp 8,750,000.00**	**0.00 %**	**Rp 3,500,000.00**	**100.00 %**	**##########**	**##########**	**100.00 %**	**100.00 %**	**##########**	**100.00 %**	**0.00 %**	**Kecamatan Marga Sakti Sebelat**	
14		X	XX	01	2.03	0006	Penatausahaan Barang Milik Daerah pada SKPD	Jumlah Laporan Penatausahaan Barang Milik Daerah pada SKPD	1 Laporan	Rp 0	1 Laporan	Rp 22,000,000.00	1 Laporan	Rp 22,000,000.00	1 Laporan	Rp 6,250,000.00	0 Laporan	Rp 3,500,000.00	0 Laporan	Rp 8,750,000.00	0 Laporan	Rp 3,500,000.00	1 Laporan	Rp 22,000,000.00	100.00 %	100.00 %	2 Laporan	Rp 44,000,000.00	200.00 %	0.00 %	Kecamatan Marga Sakti Sebelat	
		X	**XX**	**01**	**2.05**		**Administrasi Kenezawsian Peranzkat Daerah**																								
15		X	XX	01	2.05	0009	Pendidikan dan Pelatihan Pegawai Berdasarkan Tugas dan Fungsi	Jumlah Pegawai Berdasarkan Tugas dan Fungsi yang Mengikuti Pendidikan dan Pelatihan	2 Orang	Rp 0	0 Orang	Rp 0	2 Orang	Rp 32,600,000.00	0 Orang	Rp 0	0 Orang	Rp 0	0 Orang	Rp 0	0 Orang	Rp 7,600,000.00	0 Orang	Rp 7,600,000.00	0.00 %	23.31 %	0 Orang	Rp 7,600,000.00	0.00 %	0.00 %	Kecamatan Marga Sakti Sebelat	

No	Sasaran	Kode					Urusan / Bidang Urusan Pemerintahan Daerah dan Program / Kegiatan / Sub Kegiatan	Indikator Kinerja Program (outcome) / Kegiatan (output) / Sub Kegiatan (sub-	Target Akhir Renstra Tahun RPJM/Renstra (2021-2026)		Realisasi Capaian Kinerja RKPD sampai dengan Tahun sebelumnya		Target Kinerja & Anggaran RKPD Tahun yang dievaluasi (2024)		Realisasi Kinerja Pada Triwulan (2024)								Realisasi Capaian Kinerja & Anggaran RKPD Tahun yang		Tingkat Capaian Kinerja & Realisasi		Realisasi Kinerja & Anggaran RPJM/Renstra s/d Tahun yang		Tingkat Capaian Kinerja & Realisasi		Perangkat Daerah Penanggung Jawab	Keterangan
															I		II		III		IV										
1	2	3					4	5	6		7		8		9		10		11		12		13 = (9 + 10 + 11 + 12)		14 = (13 / 8 * 100) %		15 = (7 + 13)		16 = (15 / 6 * 100) %		17	18
									K	Rp	K	Rp	K	Rp	K	Rp	K	Rp	K	Rp	K	Rp	K	Rp	K (%)	Rp (%)	K	Rp	K (%)	Rp (%)		
		X	**XX**	**01**	**2.06**		**Administrasi Umum Perangkat Daerah**	**Persentase Pemenuhan Administrasi Umum Perangkat daerah**	**100 Persen**	**Rp 0**	**0.00 %**	**##########**	**100 Persen**	**##########**	**80.00 %**	**##########**	**0.00 %**	**##########**	**20.00 %**	**##########**	**0.00 %**	**##########**	**100.00 %**	**##########**	**100.00 %**	**102.35 %**	**100.00 %**	**##########**	**100.00 %**	**0.00 %**	**Kecamatan Marga Sakti Sebelat**	
16		X	XX	01	2.06	0001	Penyediaan Komponen Instalasi Listrik/Penerangan Bangunan Kantor	Jumlah Paket Komponen Instalasi Listrik/Penerangan Bangunan Kantor yang Disediakan	1 Paket	Rp 0	5 Paket	Rp 2,470,702.00	1 Paket	Rp 3,500,000.00	1 Paket	Rp 1,948,000.00	0 Paket	Rp 1,550,500.00	0 Paket	Rp 0	0 Paket	Rp 0	1 Paket	Rp 3,498,500.00	100.00 %	99.96 %	6 Paket	Rp 5,969,202.00	600.00 %	0.00 %	Kecamatan Marga Sakti Sebelat	
17		X	XX	01	2.06	0004	Penyediaan Bahan Logistik Kantor	Jumlah Paket Bahan Logistik Kantor yang Disediakan	1 Paket	Rp 0	10 Paket	Rp 58,553,116.00	1 Paket	Rp 28,819,701.00	1 Paket	Rp 5,863,701.00	0 Paket	Rp 6,154,000.00	0 Paket	Rp 9,206,000.00	0 Paket	Rp 7,596,000.00	1 Paket	Rp 28,819,701.00	100.00 %	100.00 %	11 Paket	Rp 87,372,817.00	1100.00 %	0.00 %	Kecamatan Marga Sakti Sebelat	
18		X	XX	01	2.06	0005	Penyediaan Barang Cetakan dan Penggandaan	Jumlah Paket Barang Cetakan dan Penggandaan yang Disediakan	1 Paket	Rp 0	12 Paket	Rp 2,499,902.00	1 Paket	Rp 0	0 Paket	Rp 0	0 Paket	Rp 0	1 Paket	Rp 558,000.00	0 Paket	Rp 1,942,000.00	1 Paket	Rp 2,500,000.00	100.00 %	0.00 %	13 Paket	Rp 4,999,902.00	1300.00 %	0.00 %	Kecamatan Marga Sakti Sebelat	
19		X	XX	01	2.06	0006	Penyediaan Bahan Bacaan dan Peraturan Perundang-undangan	Jumlah Dokumen Bahan Bacaan dan Peraturan Perundang-Undangan yang Disediakan	1 Dokumen	Rp 0	30 Dokumen	Rp 3,500,000.00	1 Dokumen	Rp 3,500,000.00	1 Dokumen	Rp 613,000.00	0 Dokumen	Rp 480,000.00	0 Dokumen	Rp 540,000.00	0 Dokumen	Rp 1,866,600.00	1 Dokumen	Rp 3,499,600.00	100.00 %	99.99 %	31 Dokumen	Rp 6,999,600.00	3100.00 %	0.00 %	Kecamatan Marga Sakti Sebelat	
20		X	XX	01	2.06	0009	Penyelenggaraan Rapat Koordinasi dan Konsultasi SKPD	Jumlah Laporan Penyelenggaraan Rapat Koordinasi dan Konsultasi SKPD	1 Laporan	Rp 0	0 Laporan	Rp 0	1 Laporan	Rp 61,776,600.00	1 Laporan	Rp 13,195,900.00	0 Laporan	Rp 5,635,600.00	0 Laporan	Rp 15,942,600.00	0 Laporan	Rp 26,794,606.00	1 Laporan	Rp 61,568,706.00	100.00 %	99.66 %	1 Laporan	Rp 61,568,706.00	100.00 %	0.00 %	Kecamatan Marga Sakti Sebelat	
		X	**XX**	**01**	**2.07**		**Pengadaan Barang Milik Daerah Penunjang Urusan Pemerintah Daerah**	**Jumlah Pengadaan Barang Milik daerah**	**2 unit**	**Rp 0**	**0.00 %**	**Rp 9,500,000.00**	**2 unit**	**##########**	**0.00 %**	**Rp 0**	**0.00 %**	**Rp 0**	**0.00 %**	**Rp 0**	**50.00 %**	**##########**	**50.00 %**	**##########**	**2500.00 %**	**34.59 %**	**50.00 %**	**##########**	**50.00 %**	**0.00 %**	**Kecamatan Marga Sakti Sebelat**	
21		X	XX	01	2.07	0001	Pengadaan Kendaraan Perorangan Dinas atau Kendaraan Dinas Jabatan	Jumlah Unit Kendaraan Perorangan Dinas atau Kendaraan Dinas Jabatan yang Disediakan	2 Unit	Rp 0	0 Unit	Rp 0	2 Unit	Rp 23,000,000.00	0 Unit	Rp 0	0 Unit	Rp 0	0 Unit	Rp 0	0 Unit	Rp 0	0 Unit	Rp 0	0.00 %	0.00 %	0 Unit	Rp 0	0.00 %	0.00 %	Kecamatan Marga Sakti Sebelat	
22		X	XX	01	2.07	0006	Pengadaan Peralatan dan Mesin Lainnya	Jumlah Unit Peralatan dan Mesin Lainnya yang Disediakan	2 Unit	Rp 0	0 Unit	Rp 0	2 Unit	Rp 12,164,100.00	0 Unit	Rp 0	0 Unit	Rp 0	0 Unit	Rp 0	2 Unit	Rp 12,164,100.00	2 Unit	Rp 12,164,100.00	100.00 %	100.00 %	2 Unit	Rp 12,164,100.00	100.00 %	0.00 %	Kecamatan Marga Sakti Sebelat	
		X	**XX**	**01**	**2.08**		**Penyediaan Jasa Penunjang Urusan Pemerintahan Daerah**	**Persentase Pemenuhan Jasa Penunjang Urusan Pemerintah Daerah**	**100 Persen**	**Rp 0**	**0.00 %**	**##########**	**100 Persen**	**##########**	**100.00 %**	**##########**	**0.00 %**	**Rp 9,268,000.00**	**0.00 %**	**##########**	**0.00 %**	**##########**	**100.00 %**	**##########**	**100.00 %**	**100.00 %**	**100.00 %**	**##########**	**100.00 %**	**0.00 %**	**Kecamatan Marga Sakti Sebelat**	
23		X	XX	01	2.08	0002	Penyediaan Jasa Komunikasi, Sumber Daya Air dan Listrik	Jumlah Laporan Penyediaan Jasa Komunikasi, Sumber Daya Air dan Listrik yang Disediakan	1 Laporan	Rp 0	12 Laporan	Rp 23,000,000.00	1 Laporan	Rp 20,000,000.00	1 Laporan	Rp 5,004,000.00	0 Laporan	Rp 1,668,000.00	0 Laporan	Rp 9,918,000.00	0 Laporan	Rp 3,410,000.00	1 Laporan	Rp 20,000,000.00	100.00 %	100.00 %	13 Laporan	Rp 43,000,000.00	1300.00 %	0.00 %	Kecamatan Marga Sakti Sebelat	
24		X	XX	01	2.08	0004	Penyediaan Jasa Pelayanan Umum Kantor	Jumlah Laporan Penyediaan Jasa Pelayanan Umum Kantor yang Disediakan	1 Laporan	Rp 0	8 Laporan	Rp 58,800,000.00	1 Laporan	Rp 91,200,000.00	1 Laporan	Rp 30,400,000.00	0 Laporan	Rp 7,600,000.00	0 Laporan	Rp 38,000,000.00	0 Laporan	Rp 15,200,000.00	1 Laporan	Rp 91,200,000.00	100.00 %	100.00 %	9 Laporan	##########	900.00 %	0.00 %	Kecamatan Marga Sakti Sebelat	
		X	**XX**	**01**	**2.09**		**Pemeliharaan Barang Milik Daerah Penunjang Urusan Pemerintahan Daerah**	**Persentase Pemenuhan Pemeliharaan Barang Milik Daerah**	**100 Persen**	**Rp 0**	**0.00 %**	**##########**	**100 Persen**	**##########**	**80.00 %**	**##########**	**0.00 %**	**Rp 3,081,500.00**	**0.00 %**	**##########**	**0.00 %**	**##########**	**80.00 %**	**##########**	**80.00 %**	**99.52 %**	**80.00 %**	**##########**	**80.00 %**	**0.00 %**	**Kecamatan Marga Sakti Sebelat**	
25		X	XX	01	2.09	0001	Penyediaan Jasa Pemeliharaan, Biaya Pemeliharaan, dan Pajak Kendaraan Perorangan Dinas atau Kendaraan Dinas Jabatan	Jumlah Kendaraan Perorangan Dinas atau Kendaraan Dinas Jabatan yang Dipelihara dan dibayarkan Pajaknya	1 Unit	Rp 0	0 Unit	Rp 0	1 Unit	Rp 30,206,798.00	1 Unit	Rp 10,636,499.00	0 Unit	Rp 3,081,500.00	0 Unit	Rp 5,865,600.00	0 Unit	Rp 10,321,401.00	1 Unit	Rp 29,905,000.00	100.00 %	99.00 %	1 Unit	Rp 29,905,000.00	100.00 %	0.00 %	Kecamatan Marga Sakti Sebelat	
26		X	XX	01	2.09	0006	Pemeliharaan Peralatan dan Mesin Lainnya	Jumlah Peralatan dan Mesin Lainnya yang Dipelihara	5 Unit	Rp 0	1 Unit	Rp 12,069,840.00	5 Unit	Rp 32,317,100.00	3 Unit	Rp 2,190,000.00	0 Unit	Rp 0	0 Unit	Rp 23,127,100.00	0 Unit	Rp 7,000,000.00	3 Unit	Rp 32,317,100.00	60.00 %	100.00 %	4 Unit	Rp 44,386,940.00	80.00 %	0.00 %	Kecamatan Marga Sakti Sebelat	
													Rata-rata capaian kinerja (%)		**60.83**	**21.15**	**0.00**	**13.40**	**8.33**	**17.33**	**4.17**	**27.81**			**73.33**	**79.69**			**478.71**	**2.57**		
													Predikat kinerja		**R**	**SR**	**SR**	**SR**	**SR**	**SR**	**SR**	**SR**			**S**	**T**			**UNK**	**SR**		

Faktor pendorong keberhasilan kinerja:

Faktor penghambat pencapaian kinerja:

Tindak lanjut yang diperlukan dalam triwulan berikutnya:

Tindak lanjut yang diperlukan dalam Renja Perangkat Daerah berikutnya:

Kabupaten Bengkulu Utara, ...

NIP.

Evaluasi Terhadap Hasil RKPD Perangkat Daerah
Kabupaten Bengkulu Utara
Tahun 2024

No	Sasaran	Kode					Urusan / Bidang Urusan Pemerintahan Daerah dan Program / Kegiatan / Sub Kegiatan	Indikator Kinerja Program (outcome) / Kegiatan (output) / Sub Kegiatan (sub-	Target Akhir Renstra Tahun RPJM/Renstra (2021-2026)		Realisasi Capaian Kinerja RKPD sampai dengan Tahun sebelumnya		Target Kinerja & Anggaran RKPD Tahun yang dievaluasi (2024)		Realisasi Kinerja Pada Triwulan (2024)								Realisasi Capaian Kinerja & Anggaran RKPD Tahun yang		Tingkat Capaian Kinerja & Realisasi		Realisasi Kinerja & Anggaran RPJM/Renstra s/d Tahun yang		Tingkat Capaian Kinerja & Realisasi		Perangkat Daerah Penanggung Jawab	Keterangan
															I		II		III		IV											
1	2	3					4	5	6		7		8		9		10		11		12		13 = (9 + 10 + 11 + 12)		14 = (13 / 8 * 100) %		15 = (7 + 13)		16 = (15 / 6 * 100) %		17	18
									K	Rp	K	Rp	K	Rp	K	Rp	K	Rp	K	Rp	K	Rp	K	Rp	K (%)	Rp (%)	K	Rp	K (%)	Rp (%)		
		7					**UNSUR KEWILAYAHAN**																									
		7	01				**KECAMATAN**																									
	Jumlah desa yang meningkat statusnya (1 desa berkembang dan 1 desa maju)	7	01	03			**PROGRAM PEMBERDAYAAN MASYARAKAT DESA DAN KELURAHAN**	**Presentase Tingkat Pemberdayaan Masyarakat Desa dan Kelurahan**	**0 %**	**Rp 0**		**Rp 0**	**100 %**	**##########**		**##########**		**Rp 0**		**Rp 0**		**Rp 0**		**##########**		**98.37 %**		**##########**		**0.00 %**	**Kecamatan Napal Putih**	
		7	01	03	2.02		**Kegiatan Pemberdayaan Kelurahan**																									
1		7	01	03	2.02	0001	Peningkatan Partisipasi Masyarakat dalam Forum Musyawarah Perencanaan Pembangunan di Kelurahan	Jumlah Lembaga Kemasyarakatan yang Berpartisipasi dalam Forum Musyawarah Perencanaan Pembangunan di Kelurahan	##########	Rp 20,000,000.00	##########	Rp 0	##########	Rp 20,000,000.00	##########	Rp 20,000,000.00	##########	Rp 0	##########	Rp 0	##########	Rp 0	##########	Rp 20,000,000.00	100.00 %	100.00 %	##########	Rp 20,000,000.00	0.00 %	100.00 %	Kecamatan Napal Putih	
													Rata-rata capaian kinerja (%)		**100.00**	**100.00**	**0.00**	**0.00**	**0.00**	**0.00**	**0.00**	**0.00**			**100.00**	**100.00**			**0.00**	**100.00**		
													Predikat kinerja		**ST**	**ST**	**SR**	**SR**	**SR**	**SR**	**SR**	**SR**			**ST**	**ST**			**SR**	**ST**		
	Jumlah desa yang meningkat statusnya (1 desa berkembang dan 1 desa maju)	**7**	**01**	**06**			**PROGRAM PEMBINAAN DAN PENGAWASAN PEMERINTAHAN DESA**	**Presentase Pembinaan dan Pengawasan Pemerintahan Desa**	**100 %**	**Rp 0**		**##########**	**100 %**	**##########**		**Rp 6,923,000.00**		**Rp 2,000,000.00**		**##########**		**##########**		**##########**		**77.69 %**		**##########**		**0.00 %**	**Kecamatan Napal Putih**	
		7	**01**	**06**	**2.01**		**Fasilitasi, Rekomendasi dan Koordinasi Pembinaan dan Pengawasan Pemerintahan Desa**																									
2		7	01	06	2.01	0016	Fasilitasi Penyusunan Program dan Pelaksanaan Pemberdayaan Masyarakat Desa	Jumlah Dokumen Fasilitasi dalam rangka Program dan Pelaksanaan Pemberdayaan Masyarakat Desa	1 Dokumen	Rp 75,500,000.00	1 Dokumen	Rp 69,999,145.00	10 Dokumen	Rp 85,000,000.00	2 Dokumen	Rp 6,923,000.00	2 Dokumen	Rp 2,000,000.00	3 Dokumen	Rp 20,108,000.00	3 Dokumen	Rp 51,704,000.00	10 Dokumen	Rp 80,735,000.00	100.00 %	94.98 %	11 Dokumen	##########	1100.00 %	199.65 %	Kecamatan Napal Putih	
													Rata-rata capaian kinerja (%)		**20.00**	**8.14**	**20.00**	**2.35**	**30.00**	**23.66**	**30.00**	**60.83**			**100.00**	**94.98**			**1100.00**	**199.65**		
													Predikat kinerja		**SR**	**SR**	**SR**	**SR**	**SR**	**SR**	**SR**	**R**			**ST**	**ST**			**UNK**	**UNK**		
		X					**NON URUSAN**																									
		X	**XX**				**URUSAN PEMERINTAHAN BIDANG XX**																									
	Meningkatnya Kinerja Pembinaan Akutanbilitas Kinerja	**X**	**XX**	**01**			**PROGRAM PENUNJANG URUSAN PEMERINTAHAN DAERAH KABUPATEN/KOTA**	**Presentase pemenuhan kebutuhan penunjang Perangkat Daerah**	**100 %**	**Rp 0**		**##########**	**100 %**	**##########**		**##########**		**##########**		**##########**		**##########**		**##########**		**70.79 %**		**##########**		**0.00 %**	**Kecamatan Napal Putih**	
		X	**XX**	**01**	**2.01**		**Perencanaan, Penganggaran, dan Evaluasi Kinerja Perangkat Daerah**																									
3		X	XX	01	2.01	0001	Penyusunan Dokumen Perencanaan Perangkat Daerah	Jumlah Dokumen Perencanaan Perangkat Daerah	2 Dokumen	##########	2 Dokumen	Rp 21,498,750.00	2 Dokumen	Rp 21,500,000.00	0 Dokumen	Rp 0	1 Dokumen	Rp 9,358,000.00	1 Dokumen	Rp 11,693,000.00	0 Dokumen	Rp 449,000.00	2 Dokumen	Rp 21,500,000.00	100.00 %	100.00 %	4 Dokumen	Rp 42,998,750.00	200.00 %	5.81 %	Kecamatan Napal Putih	
4		X	XX	01	2.01	0002	Koordinasi dan Penyusunan Dokumen RKA-SKPD	Jumlah Dokumen RKA-SKPD dan Laporan Hasil Koordinasi Penyusunan Dokumen RKA-SKPD	0 Dokumen	Rp 2,500,000.00	1 Dokumen	Rp 2,070,920.00	1 Dokumen	Rp 2,500,000.00	0 Dokumen	Rp 0	0 Dokumen	Rp 1,500,000.00	1 Dokumen	Rp 1,000,000.00	0 Dokumen	Rp 0	1 Dokumen	Rp 2,500,000.00	100.00 %	100.00 %	2 Dokumen	Rp 4,570,920.00	0.00 %	182.84 %	Kecamatan Napal Putih	
5		X	XX	01	2.01	0003	Koordinasi dan Penyusunan Dokumen Perubahan RKA-SKPD	Jumlah Dokumen Perubahan RKA-SKPD dan Laporan Hasil Koordinasi Penyusunan Dokumen Perubahan RKA-SKPD	0 Dokumen	Rp 2,500,000.00	1 Dokumen	Rp 2,070,920.00	0 Dokumen	Rp 2,500,000.00	0 Dokumen	Rp 0	0 Dokumen	Rp 0	0 Dokumen	Rp 2,390,000.00	0 Dokumen	Rp 110,000.00	0 Dokumen	Rp 2,500,000.00	0.00 %	100.00 %	1 Dokumen	Rp 4,570,920.00	0.00 %	182.84 %	Kecamatan Napal Putih	
6		X	XX	01	2.01	0004	Koordinasi dan Penyusunan DPA-SKPD	Jumlah Dokumen DPA-SKPD dan Laporan Hasil Koordinasi Penyusunan Dokumen DPA-SKPD	0 Dokumen	Rp 2,500,000.00	1 Dokumen	Rp 2,070,760.00	1 Dokumen	Rp 2,500,000.00	1 Dokumen	Rp 2,500,000.00	0 Dokumen	Rp 0	0 Dokumen	Rp 0	0 Dokumen	Rp 0	1 Dokumen	Rp 2,500,000.00	100.00 %	100.00 %	2 Dokumen	Rp 4,570,760.00	0.00 %	182.83 %	Kecamatan Napal Putih	
7		X	XX	01	2.01	0005	Koordinasi dan Penyusunan Perubahan DPA- SKPD	Jumlah Dokumen Perubahan DPA-SKPD dan Laporan Hasil Koordinasi Penyusunan Dokumen Perubahan DPA-SKPD	0 Dokumen	Rp 2,500,000.00	1 Dokumen	Rp 2,070,760.00	1 Dokumen	Rp 2,500,000.00	0 Dokumen	Rp 0	0 Dokumen	Rp 0	0 Dokumen	Rp 0	1 Dokumen	Rp 2,500,000.00	1 Dokumen	Rp 2,500,000.00	100.00 %	100.00 %	2 Dokumen	Rp 4,570,760.00	0.00 %	182.83 %	Kecamatan Napal Putih	
8		X	XX	01	2.01	0006	Koordinasi dan Penyusunan Laporan Capaian Kinerja dan Ikhtisar Realisasi Kinerja SKPD	Jumlah Laporan Capaian Kinerja dan Ikhtisar Realisasi Kinerja SKPD dan Laporan Hasil Koordinasi Penyusunan Laporan Capaian Kinerja dan Ikhtisar Realisasi Kinerja SKPD	0 Laporan	Rp 3,000,000.00	2 Laporan	Rp 2,542,315.00	2 Laporan	Rp 3,000,000.00	1 Laporan	Rp 1,500,000.00	0 Laporan	Rp 0	0 Laporan	Rp 0	1 Laporan	Rp 1,500,000.00	2 Laporan	Rp 3,000,000.00	100.00 %	100.00 %	4 Laporan	Rp 5,542,315.00	0.00 %	184.74 %	Kecamatan Napal Putih	
9		X	XX	01	2.01	0007	Evaluasi Kinerja Perangkat Daerah	Jumlah Laporan Evaluasi Kinerja Perangkat Daerah	0 Laporan	Rp 3,000,000.00	1 Laporan	Rp 2,266,841.00	2 Laporan	Rp 3,000,000.00	0 Laporan	Rp 0	1 Laporan	Rp 999,000.00	0 Laporan	Rp 0	1 Laporan	Rp 2,001,000.00	2 Laporan	Rp 3,000,000.00	100.00 %	100.00 %	3 Laporan	Rp 5,266,841.00	0.00 %	175.56 %	Kecamatan Napal Putih	
		X	**XX**	**01**	**2.02**		**Administrasi Keuangan Perangkat Daerah**																									
10		X	XX	01	2.02	0001	Penyediaan Gaji dan Tunjangan ASN	Jumlah Orang yang Menerima Gaji dan Tunjangan ASN	16 Orang/bulan	##########	15 Orang/bulan	##########	16 Orang/bulan	##########	16 Orang/bulan	##########	0 Orang/bulan	##########	0 Orang/bulan	##########	0 Orang/bulan	##########	16 Orang/bulan	##########	100.00 %	72.26 %	31 Orang/bulan	##########	193.75 %	12.08 %	Kecamatan Napal Putih	204518925
11		X	XX	01	2.02	0003	Pelaksanaan Penatausahaan dan Pengujian/Verifikasi Keuangan SKPD	Jumlah Dokumen Penatausahaan dan Pengujian/Verifikasi Keuangan SKPD	0 Dokumen	Rp 35,400,000.00	1 Dokumen	Rp 35,400,000.00	100 Dokumen	Rp 35,400,000.00	25 Dokumen	Rp 2,950,000.00	25 Dokumen	Rp 11,800,000.00	25 Dokumen	Rp 5,900,000.00	25 Dokumen	Rp 14,750,000.00	100 Dokumen	Rp 35,400,000.00	100.00 %	100.00 %	101 Dokumen	Rp 70,800,000.00	0.00 %	200.00 %	Kecamatan Napal Putih	
12		X	XX	01	2.02	0005	Koordinasi dan Penyusunan Laporan Keuangan Akhir Tahun SKPD	Jumlah Laporan Keuangan Akhir Tahun SKPD dan Laporan Hasil Koordinasi Penyusunan Laporan Keuangan Akhir Tahun SKPD	0 Laporan	Rp 3,500,000.00	2 Laporan	Rp 2,948,152.00	2 Laporan	Rp 3,500,000.00	0 Laporan	Rp 0	2 Laporan	Rp 3,500,000.00	0 Laporan	Rp 0	0 Laporan	Rp 0	2 Laporan	Rp 3,500,000.00	100.00 %	100.00 %	4 Laporan	Rp 6,448,152.00	0.00 %	184.23 %	Kecamatan Napal Putih	
13		X	XX	01	2.02	0007	Koordinasi dan Penyusunan Laporan Keuangan Bulanan/ Triwulanan/ Semesteran SKPD	Jumlah Laporan Keuangan Bulanan/ Triwulanan/ Semesteran SKPD dan Laporan Koordinasi Penyusunan Laporan Keuangan Bulanan/Triwulanan/Semesteran SKPD	0 Laporan	Rp 3,000,000.00	1 Laporan	Rp 2,070,760.00	4 Laporan	Rp 3,000,000.00	0 Laporan	Rp 0	4 Laporan	Rp 3,000,000.00	0 Laporan	Rp 0	0 Laporan	Rp 0	4 Laporan	Rp 3,000,000.00	100.00 %	100.00 %	5 Laporan	Rp 5,070,760.00	0.00 %	169.03 %	Kecamatan Napal Putih	
		X	**XX**	**01**	**2.03**		**Administrasi Baranr Milik Daerah nada Peranzkat Daerah**																									
14		X	XX	01	2.03	0006	Penatausahaan Barang Milik Daerah pada SKPD	Jumlah Laporan Penatausahaan Barang Milik Daerah nada SKPD	0 Laporan	Rp 19,700,000.00	1 Laporan	Rp 19,700,000.00	100 Laporan	Rp 19,700,000.00	25 Laporan	Rp 1,850,000.00	25 Laporan	Rp 6,650,000.00	25 Laporan	Rp 2,600,000.00	25 Laporan	Rp 8,600,000.00	100 Laporan	Rp 19,700,000.00	100.00 %	100.00 %	101 Laporan	Rp 39,400,000.00	0.00 %	200.00 %	Kecamatan Napal Putih	
		X	**XX**	**01**	**2.06**		**Administrasi Umum Peranzkat Daerah**																									
15		X	XX	01	2.06	0001	Penyediaan Komponen Instalasi Listrik/Penerangan Bangunan Kantor	Jumlah Paket Komponen Instalasi Listrik/Penerangan Bangunan Kantor yang Disediakan	1 Paket	##########	1 Paket	Rp 678,100.00	1 Paket	Rp 1,000,000.00	0 Paket	Rp 0	0 Paket	Rp 0	1 Paket	Rp 1,000,000.00	0 Paket	Rp 0	1 Paket	Rp 1,000,000.00	100.00 %	100.00 %	2 Paket	Rp 1,678,100.00	200.00 %	0.56 %	Kecamatan Napal Putih	
16		X	XX	01	2.06	0004	Penyediaan Bahan Logistik Kantor	Jumlah Paket Bahan Logistik Kantor yang Disediakan	0 Paket	Rp 20,000,000.00	1 Paket	Rp 15,530,791.00	4 Paket	Rp 20,000,000.00	0 Paket	Rp 0	4 Paket	Rp 20,000,000.00	0 Paket	Rp 0	0 Paket	Rp 0	4 Paket	Rp 20,000,000.00	100.00 %	100.00 %	5 Paket	Rp 35,530,791.00	0.00 %	177.65 %	Kecamatan Napal Putih	
17		X	XX	01	2.06	0005	Penyediaan Barang Cetakan dan Penggandaan	Jumlah Paket Barang Cetakan dan Penggandaan yang Disediakan	0 Paket	Rp 1,000,000.00	1 Paket	Rp 999,000.00	3 Paket	Rp 1,000,000.00	0 Paket	Rp 0	0 Paket	Rp 0	2 Paket	Rp 770,000.00	1 Paket	Rp 227,500.00	3 Paket	Rp 997,500.00	100.00 %	99.75 %	4 Paket	Rp 1,996,500.00	0.00 %	199.65 %	Kecamatan Napal Putih	
18		X	XX	01	2.06	0006	Penyediaan Bahan Bacaan dan Peraturan Perundang-undangan	Jumlah Dokumen Bahan Bacaan dan Peraturan Perundang-Undangan yang Disediakan	0 Dokumen	Rp 1,380,000.00	1 Dokumen	Rp 1,380,000.00	100 Dokumen	Rp 1,380,000.00	25 Dokumen	Rp 114,000.00	50 Dokumen	Rp 1,266,000.00	0 Dokumen	Rp 0	25 Dokumen	Rp 0	100 Dokumen	Rp 1,380,000.00	100.00 %	100.00 %	101 Dokumen	Rp 2,760,000.00	0.00 %	200.00 %	Kecamatan Napal Putih	
19		X	XX	01	2.06	0009	Penyelenggaraan Rapat Koordinasi dan Konsultasi SKPD	Jumlah Laporan Penyelenggaraan Rapat Koordinasi dan Konsultasi SKPD	0 Laporan	Rp 50,000,000.00	25 Laporan	Rp 35,165,100.00	100 Laporan	Rp 50,000,000.00	25 Laporan	Rp 3,533,000.00	25 Laporan	Rp 19,373,000.00	25 Laporan	Rp 15,873,600.00	25 Laporan	Rp 8,756,400.00	100 Laporan	Rp 47,536,000.00	100.00 %	95.07 %	125 Laporan	Rp 82,701,100.00	0.00 %	165.40 %	Kecamatan Napal Putih	
		X	**XX**	**01**	**2.07**		**Pengadaan Barang Milik Daerah Penunjang Urusan Pemeritah Daerah**																									
20		X	XX	01	2.07	0001	Pengadaan Kendaraan Perorangan Dinas atau Kendaraan Dinas Jabatan	Jumlah Unit Kendaraan Perorangan Dinas atau Kendaraan Dinas Jabatan yang Disediakan	0 Unit	Rp 40,000,000.00	0 Unit	Rp 0	2 Unit	Rp 40,000,000.00	0 Unit	Rp 0	0 Unit	Rp 0	0 Unit	Rp 1,080,000.00	2 Unit	Rp 38,920,000.00	2 Unit	Rp 40,000,000.00	100.00 %	100.00 %	2 Unit	Rp 40,000,000.00	0.00 %	100.00 %	Kecamatan Napal Putih	
21		X	XX	01	2.07	0006	Pengadaan Peralatan dan Mesin Lainnya	Jumlah Unit Peralatan dan Mesin Lainnya yang Disediakan	0 Unit	Rp 15,000,000.00	2 Unit	Rp 7,634,900.00	2 Unit	Rp 10,000,000.00	0 Unit	Rp 0	2 Unit	Rp 10,000,000.00	0 Unit	Rp 0	0 Unit	Rp 0	2 Unit	Rp 10,000,000.00	100.00 %	100.00 %	4 Unit	Rp 17,634,900.00	0.00 %	117.57 %	Kecamatan Napal Putih	
		X	**XX**	**01**	**2.08**		**Penyediaan Jasa Penunjang Urusan Pemerintahan Daerah**																									
22		X	XX	01	2.08	0002	Penyediaan Jasa Komunikasi, Sumber Daya Air dan Listrik	Jumlah Laporan Penyediaan Jasa Komunikasi, Sumber Daya Air dan Listrik yang Disediakan	0 Laporan	Rp 6,312,299.00	1 Laporan	Rp 6,000,000.00	100 Laporan	Rp 6,312,299.00	25 Laporan	Rp 596,000.00	25 Laporan	Rp 2,034,000.00	25 Laporan	Rp 762,900.00	25 Laporan	Rp 2,437,499.00	100 Laporan	Rp 5,830,399.00	100.00 %	92.37 %	101 Laporan	Rp 11,830,399.00	0.00 %	187.42 %	Kecamatan Napal Putih	
23		X	XX	01	2.08	0004	Penyediaan Jasa Pelayanan Umum Kantor	Jumlah Laporan Penyediaan Jasa Pelayanan Umum Kantor yang Disediakan	0 Laporan	Rp 36,600,000.00	1 Laporan	Rp 21,000,000.00	100 Laporan	Rp 36,600,000.00	25 Laporan	Rp 3,050,000.00	25 Laporan	Rp 12,000,000.00	25 Laporan	Rp 9,000,000.00	25 Laporan	Rp 12,500,000.00	100 Laporan	Rp 36,550,000.00	100.00 %	99.86 %	101 Laporan	Rp 57,550,000.00	0.00 %	157.24 %	Kecamatan Napal Putih	
		X	**XX**	**01**	**2.09**		**Pemeliharaan Barang Milik Daerah Penunjang Urusan Pemerintahan Daerah**																									
24		X	XX	01	2.09	0002	Penyediaan Jasa Pemeliharaan, Biaya Pemeliharaan, Pajak dan Perizinan Kendaraan Dinas Operasional atau Lapangan	Jumlah Kendaraan Dinas Operasional atau Lapangan yang Dipelihara dan dibayarkan Pajak dan Perizinannya	0 Unit	Rp 30,000,000.00	3 Unit	Rp 28,000,000.00	3 Unit	Rp 30,000,000.00	1 Unit	Rp 2,104,000.00	0 Unit	Rp 7,513,800.00	1 Unit	Rp 3,325,800.00	1 Unit	Rp 16,502,100.00	3 Unit	Rp 29,445,700.00	100.00 %	98.15 %	6 Unit	Rp 57,445,700.00	0.00 %	191.49 %	Kecamatan Napal Putih	
25		X	XX	01	2.09	0009	Pemeliharaan/Rehabilitasi Gedung Kantor dan Bangunan Lainnya	Jumlah Gedung Kantor dan Bangunan Lainnya yang Dipelihara/Direhabilitasi	0 Unit	##########	0 Unit	Rp 0	1 Unit	##########	0 Unit	Rp 0	0 Unit	Rp 0	1 Unit	##########	0 Unit	Rp 0	1 Unit	##########	100.00 %	100.00 %	1 Unit	##########	0.00 %	100.00 %	Kecamatan Napal Putih	
													Rata-rata capaian kinerja (%)		**18.84**	**9.94**	**29.35**	**36.73**	**25.00**	**25.82**	**22.46**	**25.66**			**95.65**	**98.15**			**25.82**	**150.42**		
													Predikat kinerja		**SR**	**SR**	**SR**	**SR**	**SR**	**SR**	**SR**	**SR**			**ST**	**ST**			**SR**	**UNK**		

Faktor pendorong keberhasilan kinerja:
Faktor penghambat pencapaian kinerja:
Tindak lanjut yang diperlukan dalam triwulan berikutnya:
Tindak lanjut yang diperlukan dalam Renja Perangkat Daerah berikutnya:

Kabupaten Bengkulu Utara, ...

NIP.

Evaluasi Terhadap Hasil RKPD Perangkat Daerah
Kabupaten Bengkulu Utara
Tahun 2024

No	Sasaran	Kode					Urusan / Bidang Urusan Pemerintahan Daerah dan Program / Kegiatan / Sub Kegiatan	Indikator Kinerja Program (outcome) / Kegiatan (output) / Sub Kegiatan	Target Akhir Renstra Tahun RPJM/Renstra (2021-2026)		Realisasi Capaian Kinerja RKPD sampai dengan Tahun sebelumnya		Target Kinerja & Anggaran RKPD Tahun yang dievaluasi (2024)		Realisasi Kinerja Pada Triwulan (2024)								Realisasi Capaian Kinerja & Anggaran RKPD Tahun yang		Tingkat Capaian Kinerja & Realisasi		Realisasi Kinerja & Anggaran RPJM/Renstra s/d Tahun yang		Tingkat Capaian Kinerja & Realisasi		Perangkat Daerah Penanggung Jawab	Keterangan
															I		II		III		IV										
1	2	3					4	5	6		7		8		9		10		11		12		13 = (9 + 10 + 11 + 12)		14 = (13 / 8 * 100) %		15 = (7 + 13)		16 = (15 / 6 * 100) %		17	18
									K	Rp	K	Rp	K	Rp	K	Rp	K	Rp	K	Rp	K	Rp	K	Rp	K (%)	Rp (%)	K	Rp	K (%)	Rp (%)		
		7					**UNSUR KEWILAYAHAN**																								
		7	01				**KECAMATAN**																								
	Meningkatkan Pemerataan Kesejahteraan Masyarakat	7	01	03			**PROGRAM PEMBERDAYAAN MASYARAKAT DESA DAN KELURAHAN**	**Persentase TingkatPemberdayaan Masyarakat Desa dan Kelurahan**	**100 %**	**Rp 0**		**Rp 0**	**100 %**	**##########**		**##########**		**Rp 0**		**Rp 0**		**Rp 0**		**##########**		**113.12 %**		**##########**		**0.00 %**	**Kecamatan Padang Jaya**	
		7	**01**	**03**	**2.01**		**Koordinasi Kegiatan Pemberdayaan Desa**	**Frekuensi Koordinasi Kegiatan Pemberdayaan Desa**	**5 Kali/Tahun**	**##########**	**0.00 %**	**##########**	**1 Kali/Tahun**	**##########**	**100.00 %**	**##########**	**0.00 %**	**Rp 0**	**0.00 %**	**Rp 0**	**0.00 %**	**Rp 0**	**100.00 %**	**##########**	**##########**	**100.00 %**	**100.00 %**	**##########**	**100.00 %**	**18.17 %**	**Kecamatan Padang Jaya**	
1		7	01	03	2.01	0001	Peningkatan Partisipasi Masyarakat dalam Forum Musyawarah Perencanaan Pembangunan di Desa	Jumlah Lembaga Kemasyarakatan yang Berpartisipasi dalam Forum Musyawarah Perencanaan Pembangunan di Desa	##########	##########	##########	Rp 0	##########	Rp 25,000,000.00	##########	Rp 25,000,000.00	##########	Rp 0	##########	Rp 0	##########	Rp 0	##########	Rp 25,000,000.00	100.00 %	100.00 %	##########	Rp 25,000,000.00	100.00 %	7.79 %	Kecamatan Padang Jaya	
													Rata-rata capaian kinerja (%)		**100.00**		**0.00**		**0.00**		**0.00**				**100.00**				**100.00**	**7.79**		
													Predikat kinerja		**ST**		**SR**		**SR**		**SR**				**ST**				**ST**	**SR**		
	Meningkatkan Pemerataan Kesejahteraan Masyarakat	**7**	**01**	**06**			**PROGRAM PEMBINAAN DAN PENGAWASAN PEMERINTAHAN DESA**	**Persentase Pemenuhan Pembinaan dan Pengawasan Pemerintahan Desa**	**100 %**	**Rp 0**		**##########**	**100 %**	**##########**		**##########**		**##########**		**##########**		**##########**		**##########**		**218.55 %**		**##########**		**0.00 %**	**Kecamatan Padang Jaya**	
		7	**01**	**06**	**2.01**		**Fasilitasi, Rekomendasi dan Koordinasi Pembinaan dan Pengawasan Pemerintahan Desa**	**Jumlah Dokumen Fasilitasi, Rekomendasi dan Koordinasi pembinaan dan pengawasan Pemerintahan Desa**	**##########**	**##########**	**0.00 %**	**##########**	**##########**	**##########**	**25.00 %**	**##########**	**25.00 %**	**##########**	**33.33 %**	**##########**	**16.67 %**	**##########**	**100.00 %**	**##########**	**##########**	**100.00 %**	**100.00 %**	**##########**	**100.00 %**	**219.73 %**	**Kecamatan Padang Jaya**	
2		7	01	06	2.01	0016	Fasilitasi Penyusunan Program dan Pelaksanaan Pemberdayaan Masyarakat Desa	Jumlah Dokumen Fasilitasi dalam rangka Program dan Pelaksanaan Pemberdayaan Masyarakat Desa	1 Dokumen	##########	8 Dokumen	##########	12 Dokumen	##########	3 Dokumen	Rp 19,790,500.00	3 Dokumen	Rp 18,250,000.00	4 Dokumen	Rp 83,339,900.00	2 Dokumen	Rp 12,369,600.00	12 Dokumen	##########	100.00 %	100.00 %	20 Dokumen	##########	2000.00 %	219.73 %	Kecamatan Padang Jaya	
													Rata-rata capaian kinerja (%)		**25.00**		**14.80**		**25.00**		**13.64**		**33.33**		**16.67**		**9.25**		**100.00**				**2000.00**	**219.73**		
													Predikat kinerja		**SR**		**SR**		**SR**		**SR**		**SR**		**SR**		**SR**		**ST**				**UNK**	**UNK**		
		X					**NON URUSAN**																								
		X	**XX**				**URUSAN PEMERINTAHAN BIDANG XX**																								
	Meningkatnya Akuntabilitas Kinerja Birokrasi	**X**	**XX**	**01**			**PROGRAM PENUNJANG URUSAN PEMERINTAHAN DAERAH KABUPATEN/KOTA**	**Persentase pemenuhan kebutuhan penunjang Perangkat Daerah**	**100 %**	**Rp 0**		**##########**	**100 %**	**##########**		**##########**		**##########**		**##########**		**##########**		**##########**		**94.17 %**		**##########**		**0.00 %**	**Kecamatan Padang Jaya**	
		X	**XX**	**01**	**2.01**		**Perencanaan, Penganggaran, dan Evaluasi Kinerja Perangkat Daerah**	**Persentase pemenuhan Dokumen Perencanaan, Pengganggaran dan Evaluasi Perangkat Daerah**	**100 %**	**##########**	**14.52 %**	**##########**	**100 %**	**##########**	**0.00 %**	**Rp 0**	**50.00 %**	**##########**	**30.00 %**	**##########**	**20.00 %**	**##########**	**100.00 %**	**##########**	**100.00 %**	**100.00 %**	**114.52 %**	**##########**	**114.52 %**	**33.24 %**	**Kecamatan Padang Jaya**	
3		X	XX	01	2.01	0001	Penyusunan Dokumen Perencanaan Perangkat Daerah	Jumlah Dokumen Perencanaan Perangkat Daerah	7 Dokumen	Rp 65,525,233.00	9 Dokumen	Rp 22,565,060.00	1 Dokumen	Rp 11,500,000.00	0 Dokumen	Rp 0	1 Dokumen	Rp 7,731,000.00	0 Dokumen	Rp 3,769,000.00	0 Dokumen	Rp 0	1 Dokumen	Rp 11,500,000.00	100.00 %	100.00 %	10 Dokumen	Rp 34,065,060.00	142.86 %	51.99 %	Kecamatan Padang Jaya	
4		X	XX	01	2.01	0002	Koordinasi dan Penyusunan Dokumen RKA-SKPD	Jumlah Dokumen RKA-SKPD dan Laporan Hasil Koordinasi Penyusunan Dokumen RKA-SKPD	6 Dokumen	Rp 40,291,458.00	1 Dokumen	Rp 5,837,730.00	1 Dokumen	Rp 8,500,000.00	0 Dokumen	Rp 0	0 Dokumen	Rp 0	0 Dokumen	Rp 0	0 Dokumen	Rp 0	1 Dokumen	Rp 8,500,000.00	100.00 %	100.00 %	2 Dokumen	Rp 14,337,730.00	33.33 %	35.59 %	Kecamatan Padang Jaya	
5		X	XX	01	2.01	0004	Koordinasi dan Penyusunan DPA-SKPD	Jumlah Dokumen DPA-SKPD dan Laporan Hasil Koordinasi Penyusunan Dokumen DPA-SKPD	6 Dokumen	Rp 45,861,600.00	1 Dokumen	Rp 3,802,900.00	1 Dokumen	Rp 8,500,000.00	0 Dokumen	Rp 0	0 Dokumen	Rp 0	0 Dokumen	Rp 0	0 Dokumen	Rp 0	1 Dokumen	Rp 8,500,000.00	100.00 %	100.00 %	2 Dokumen	Rp 12,302,900.00	33.33 %	26.83 %	Kecamatan Padang Jaya	
6		X	XX	01	2.01	0006	Koordinasi dan Penyusunan Laporan Capaian Kinerja dan Ikhtisar Realisasi Kinerja SKPD	Jumlah Laporan Capaian Kinerja dan Ikhtisar Realisasi Kinerja SKPD dan Laporan Hasil Koordinasi Penyusunan Laporan Capaian Kinerja dan Ikhtisar Realisasi Kinerja SKPD	6 Laporan	Rp 65,125,504.00	1 Laporan	Rp 3,970,900.00	1 Laporan	Rp 11,000,000.00	0 Laporan	Rp 0	1 Laporan	Rp 1,106,400.00	0 Laporan	Rp 9,893,600.00	0 Laporan	Rp 0	1 Laporan	Rp 11,000,000.00	100.00 %	100.00 %	2 Laporan	Rp 14,970,900.00	33.33 %	22.99 %	Kecamatan Padang Jaya	
7		X	XX	01	2.01	0007	Evaluasi Kinerja Perangkat Daerah	Jumlah Laporan Evaluasi Kinerja Perangkat Daerah	12 Laporan	Rp 48,727,000.00	1 Laporan	Rp 3,097,500.00	2 Laporan	Rp 9,500,000.00	0 Laporan	Rp 0	1 Laporan	Rp 2,334,800.00	1 Laporan	Rp 2,364,800.00	0 Laporan	Rp 4,800,400.00	2 Laporan	Rp 9,500,000.00	100.00 %	100.00 %	3 Laporan	Rp 12,597,500.00	25.00 %	25.85 %	Kecamatan Padang Jaya	
		X	**XX**	**01**	**2.02**		**Administrasi Keuangan Perangkat Daerah**	**Persentase Pemenuhan Administrasi Keuangan Perangkat Daerah**	**100 %**	**##########**	**0.00 %**	**##########**	**100 %**	**##########**	**50.00 %**	**##########**	**37.50 %**	**##########**	**37.50 %**	**##########**	**50.00 %**	**##########**	**175.00 %**	**##########**	**175.00 %**	**93.13 %**	**175.00 %**	**##########**	**175.00 %**	**43.53 %**	**Kecamatan Padang Jaya**	
8		X	XX	01	2.02	0001	Penyediaan Gaji dan Tunjangan ASN	Jumlah Orang yang Menerima Gaji dan Tunjangan ASN	18 Orang/bulan	##########	68 Orang/bulan	##########	18 Orang/bulan	##########	18 Orang/bulan	##########	18 Orang/bulan	##########	18 Orang/bulan	##########	18 Orang/bulan	##########	18 Orang/bulan	##########	100.00 %	92.86 %	18 Orang/bulan	##########	100.00 %	27.82 %	Kecamatan Padang Jaya	
9		X	XX	01	2.02	0003	Pelaksanaan Penatausahaan dan Pengujian/Verifikasi Keuangan SKPD	Jumlah Dokumen Penatausahaan dan Pengujian/Verifikasi Keuangan SKPD	12 Dokumen	##########	4 Dokumen	Rp 77,050,000.00	1 Dokumen	Rp 40,200,000.00	1 Dokumen	Rp 3,350,000.00	0 Dokumen	Rp 16,750,000.00	0 Dokumen	Rp 6,700,000.00	0 Dokumen	Rp 13,400,000.00	1 Dokumen	Rp 40,200,000.00	100.00 %	100.00 %	5 Dokumen	##########	41.67 %	55.20 %	Kecamatan Padang Jaya	
10		X	XX	01	2.02	0005	Koordinasi dan Penyusunan Laporan Keuangan Akhir Tahun SKPD	Jumlah Laporan Keuangan Akhir Tahun SKPD dan Laporan Hasil Koordinasi Penyusunan Laporan Keuangan Akhir Tahun SKPD	12 Laporan	Rp 59,339,640.00	3 Laporan	Rp 7,284,600.00	2 Laporan	Rp 10,000,000.00	0 Laporan	Rp 0	1 Laporan	Rp 8,000,000.00	0 Laporan	Rp 0	1 Laporan	Rp 2,000,000.00	2 Laporan	Rp 10,000,000.00	100.00 %	100.00 %	5 Laporan	Rp 17,284,600.00	41.67 %	29.13 %	Kecamatan Padang Jaya	
11		X	XX	01	2.02	0007	Koordinasi dan Penyusunan Laporan Keuangan Bulanan/ Triwulanan/ Semesteran SKPD	Jumlah Laporan Keuangan Bulanan/ Triwulanan/ Semesteran SKPD dan Laporan Koordinasi Penyusunan Laporan Keuangan Bulanan/Triwulanan/Semesteran SKPD	12 Laporan	Rp 23,051,700.00	2 Laporan	Rp 1,284,600.00	2 Laporan	Rp 4,500,000.00	0 Laporan	Rp 0	0 Laporan	Rp 0	1 Laporan	Rp 2,799,800.00	1 Laporan	Rp 1,700,200.00	2 Laporan	Rp 4,500,000.00	100.00 %	100.00 %	4 Laporan	Rp 5,784,600.00	33.33 %	25.09 %	Kecamatan Padang Jaya	
		X	**XX**	**01**	**2.03**		**Administrasi Barang Milik Daerah pada Perangkat Daerah**	**Persentase Pemenuhan Administrasi BMD Perangkat Daerah**	**100 %**	**##########**	**0.00 %**	**##########**	**100 %**	**##########**	**25.00 %**	**Rp 2,300,000.00**	**50.00 %**	**##########**	**25.00 %**	**Rp 4,750,000.00**	**0.00 %**	**Rp 9,200,000.00**	**100.00 %**	**##########**	**100.00 %**	**100.00 %**	**100.00 %**	**##########**	**100.00 %**	**45.89 %**	**Kecamatan Padang Jaya**	
12		X	XX	01	2.03	0006	Penatausahaan Barang Milik Daerah pada SKPD	Jumlah Laporan Penatausahaan Barang Milik Daerah pada SKPD	4 Laporan	##########	9 Laporan	Rp 48,650,000.00	4 Laporan	Rp 27,750,000.00	1 Laporan	Rp 2,300,000.00	2 Laporan	Rp 11,500,000.00	1 Laporan	Rp 4,750,000.00	0 Laporan	Rp 9,200,000.00	4 Laporan	Rp 27,750,000.00	100.00 %	100.00 %	13 Laporan	Rp 76,400,000.00	325.00 %	45.89 %	Kecamatan Padang Jaya	
		X	**XX**	**01**	**2.06**		**Administrasi Umum Perangkat Daerah**	**Persentase Pemenuhan Administrasi Umum Perangkat Daerah**	**100 %**	**##########**	**0.00 %**	**##########**	**100 %**	**##########**	**17.02 %**	**##########**	**45.86 %**	**##########**	**8.19 %**	**Rp 4,087,600.00**	**4.40 %**	**##########**	**75.47 %**	**##########**	**75.47 %**	**89.96 %**	**75.47 %**	**##########**	**75.47 %**	**40.68 %**	**Kecamatan Padang Jaya**	
13		X	XX	01	2.06	0001	Penyediaan Komponen Instalasi Listrik/Penerangan Bangunan Kantor	Jumlah Paket Komponen Instalasi Listrik/Penerangan Bangunan Kantor yang Disediakan	1 Paket	Rp 18,636,835.00	2 Paket	Rp 4,830,000.00	100 Paket	Rp 4,500,000.00	50 Paket	Rp 1,040,000.00	50 Paket	Rp 3,460,000.00	0 Paket	Rp 0	0 Paket	Rp 0	100 Paket	Rp 4,500,000.00	100.00 %	100.00 %	102 Paket	Rp 9,330,000.00	10200.00 %	50.06 %	Kecamatan Padang Jaya	
14		X	XX	01	2.06	0003	Penyediaan Peralatan Rumah Tangga	Jumlah Paket Peralatan Rumah Tangga yang Disediakan	1 Paket	Rp 46,600,000.00	0 Paket	Rp 0	100 Paket	Rp 15,000,000.00	0 Paket	Rp 0	100 Paket	Rp 15,000,000.00	0 Paket	Rp 0	0 Paket	Rp 0	100 Paket	Rp 15,000,000.00	100.00 %	100.00 %	100 Paket	Rp 15,000,000.00	10000.00 %	32.19 %	Kecamatan Padang Jaya	
15		X	XX	01	2.06	0004	Penyediaan Bahan Legistik Kantor	Jumlah Paket Bahan Logistik Kantor yang Disediakan	3 Paket	##########	5 Paket	Rp 35,820,193.00	100 Paket	Rp 45,000,000.00	1 Paket	Rp 7,346,000.00	25 Paket	Rp 13,019,400.00	25 Paket	Rp 2,299,600.00	0 Paket	Rp 8,335,000.00	51 Paket	Rp 31,000,000.00	51.00 %	68.89 %	56 Paket	Rp 66,820,193.00	1866.67 %	27.77 %	Kecamatan Padang Jaya	
16		X	XX	01	2.06	0005	Penyediaan Barang Cetakan dan Penggandaan	Jumlah Paket Barang Cetakan dan Penggandaan yang Disediakan	3 Paket	Rp 21,176,046.00	5 Paket	Rp 7,074,960.00	100 Paket	Rp 4,500,000.00	1 Paket	Rp 928,000.00	75 Paket	Rp 2,644,000.00	24 Paket	Rp 928,000.00	0 Paket	Rp 0	100 Paket	Rp 4,500,000.00	100.00 %	100.00 %	105 Paket	Rp 11,574,960.00	3500.00 %	54.66 %	Kecamatan Padang Jaya	
17		X	XX	01	2.06	0006	Penyediaan Bahan Bacaan dan Peraturan Perundang-undangan	Jumlah Dokumen Bahan Bacaan dan Peraturan Perundang-Undangan yang Disediakan	3 Dokumen	Rp 60,227,982.00	13 Dokumen	Rp 19,299,840.00	720 Dokumen	Rp 10,500,000.00	1 Dokumen	Rp 2,830,000.00	1 Dokumen	Rp 2,682,000.00	1 Dokumen	Rp 860,000.00	10 Dokumen	Rp 4,120,000.00	13 Dokumen	Rp 10,492,000.00	1.81 %	99.92 %	26 Dokumen	Rp 29,791,840.00	866.67 %	49.47 %	Kecamatan Padang Jaya	
18		X	XX	01	2.06	0009	Penyelenggaraan Rapat Koordinasi dan Konsultasi SKPD	Jumlah Laporan Penyelenggaraan Rapat Koordinasi dan Konsultasi SKPD	720 Laporan	##########	310 Laporan	Rp 60,373,330.00	120 Laporan	Rp 60,000,000.00	60 Laporan	Rp 4,500,000.00	30 Laporan	Rp 11,100,000.00	0 Laporan	Rp 0	30 Laporan	Rp 44,400,000.00	120 Laporan	Rp 60,000,000.00	100.00 %	100.00 %	430 Laporan	##########	59.72 %	51.34 %	Kecamatan Padang Jaya	
		X	**XX**	**01**	**2.08**		**Penyediaan Jasa Penunjang Urusan Pemerintahan Daerah**	**Persentase pemenuhan Jasa penunjang Urusan Pemerintah Daerah**	**100 %**	**##########**	**0.00 %**	**##########**	**100 %**	**##########**	**1.00 %**	**Rp 5,915,500.00**	**65.00 %**	**##########**	**12.50 %**	**##########**	**21.50 %**	**##########**	**100.00 %**	**##########**	**100.00 %**	**94.04 %**	**100.00 %**	**##########**	**100.00 %**	**43.92 %**	**Kecamatan Padang Jaya**	
19		X	XX	01	2.08	0002	Penyediaan Jasa Komunikasi, Sumber Daya Air dan Listrik	Jumlah Laporan Penyediaan Jasa Komunikasi, Sumber Daya Air dan Listrik yang Disediakan	12 Laporan	##########	20 Laporan	Rp 35,623,878.00	100 Laporan	Rp 21,035,380.00	1 Laporan	Rp 1,515,500.00	90 Laporan	Rp 7,804,810.00	5 Laporan	Rp 5,120,548.00	4 Laporan	Rp 6,594,522.00	100 Laporan	Rp 21,035,380.00	100.00 %	100.00 %	120 Laporan	Rp 56,659,258.00	1000.00 %	46.01 %	Kecamatan Padang Jaya	
20		X	XX	01	2.08	0004	Penyediaan Jasa Pelayanan Umum Kantor	Jumlah Laporan Penyediaan Jasa Pelayanan Umum Kantor yang Disediakan	12 Laporan	##########	19 Laporan	Rp 92,889,058.00	100 Laporan	Rp 52,800,000.00	1 Laporan	Rp 4,400,000.00	40 Laporan	Rp 17,600,000.00	20 Laporan	Rp 8,800,000.00	39 Laporan	Rp 17,600,000.00	100 Laporan	Rp 48,400,000.00	100.00 %	91.67 %	119 Laporan	##########	991.67 %	43.13 %	Kecamatan Padang Jaya	
		X	**XX**	**01**	**2.09**		**Pemeliharaan Barang Milik Daerah Penunjang Urusan Pemerintahan Daerah**	**Persentase Pemenuhan Pemeliharaan Baranr milik Daerah**	**100 %**	**##########**	**0.00 %**	**##########**	**100 %**	**##########**	**0.33 %**	**Rp 2,000,000.00**	**11.00 %**	**##########**	**14.33 %**	**Rp 9,850,000.00**	**9.67 %**	**##########**	**35.33 %**	**##########**	**35.33 %**	**99.71 %**	**35.33 %**	**##########**	**35.33 %**	**92.26 %**	**Kecamatan Padang Jaya**	
21		X	XX	01	2.09	0002	Penyediaan Jasa Pemeliharaan, Biaya Pemeliharaan, Pajak dan Perizinan Kendaraan Dinas Operasional atau Lapangan	Jumlah Kendaraan Dinas Operasional atau Lapangan yang Dipelihara dan dibayarkan Pajak dan Perizinannya	3 Unit	##########	4 Unit	Rp 52,683,350.00	100 Unit	Rp 37,250,000.00	1 Unit	Rp 2,000,000.00	30 Unit	Rp 8,000,000.00	40 Unit	Rp 6,850,000.00	29 Unit	Rp 20,210,000.00	100 Unit	Rp 37,060,000.00	100.00 %	99.49 %	104 Unit	Rp 89,743,350.00	3466.67 %	61.96 %	Kecamatan Padang Jaya	
22		X	XX	01	2.09	0006	Pemeliharaan Peralatan dan Mesin Lainnya	Jumlah Peralatan dan Mesin Lainnya yang Dipelihara	6 Unit	Rp 26,400,000.00	24 Unit	Rp 1,920,000.00	100 Unit	Rp 5,000,000.00	0 Unit	Rp 0	2 Unit	Rp 2,000,000.00	3 Unit	Rp 3,000,000.00	0 Unit	Rp 0	5 Unit	Rp 5,000,000.00	5.00 %	100.00 %	29 Unit	Rp 6,920,000.00	483.33 %	26.21 %	Kecamatan Padang Jaya	
23		X	XX	01	2.09	0011	Pemeliharaan/Rehabilitasi Sarana dan Prasarana Pendukung Gedung Kantor atau Bangunan Lainnya	Jumlah Sarana dan Prasarana Pendukung Gedung Kantor atau Bangunan Lainnya yang Dipelihara/Direhabilitasi	1 Unit	Rp 15,435,001.00	0 Unit	Rp 0	100 Unit	Rp 24,000,000.00	0 Unit	Rp 0	1 Unit	Rp 24,000,000.00	0 Unit	Rp 0	0 Unit	Rp 0	1 Unit	Rp 24,000,000.00	1.00 %	100.00 %	1 Unit	Rp 24,000,000.00	100.00 %	155.49 %	Kecamatan Padang Jaya	
													Rata-rata capaian kinerja (%)		**15.72**		**7.49**		**42.29**		**39.38**		**21.05**		**24.83**		**18.97**		**26.05**				**83.75**		**97.75**				**1587.82**	**44.98**		
													Predikat kinerja		**SR**		**SR**		**SR**		**SR**		**SR**		**SR**		**SR**		**SR**				**T**		**ST**				**UNK**	**SR**		

Faktor pendorong keberhasilan kinerja:
Faktor penghambat pencapaian kinerja:
Tindak lanjut yang diperlukan dalam triwulan berikutnya:
Tindak lanjut yang diperlukan dalam Renja Perangkat Daerah berikutnya:

Kabupaten Bengkulu Utara, ...

NIP.

Evaluasi Terhadap Hasil RKPD Perangkat Daerah

Kabupaten Bengkulu Utara

Tahun 2024

No	Sasaran	Kode					Urusan / Bidang Urusan Pemerintahan Daerah dan Program / Kegiatan / Sub Kegiatan	Indikator Kinerja Program (outcome) / Kegiatan (output) / Sub Kegiatan (sub-	Target Akhir Renstra Tahun RPJM/Renstra (2021-2026)		Realisasi Capaian Kinerja RKPD sampai dengan Tahun sebelumnya		Target Kinerja & Anggaran RKPD Tahun yang dievaluasi (2024)		Realisasi Kinerja Pada Triwulan (2024)								Realisasi Capaian Kinerja & Anggaran RKPD Tahun yang		Tingkat Capaian Kinerja & Realisasi		Realisasi Kinerja & Anggaran RPJM/Renstra s/d Tahun yang		Tingkat Capaian Kinerja & Realisasi		Perangkat Daerah Penanggung Jawab	Keterangan
															I		II		III		IV												
1	2	3					4	5	6		7		8		9		10		11		12		13 = (9 + 10 + 11 + 12)		14 = (13 / 8 * 100) %		15 = (7 + 13)		16 = (15 / 6 * 100) %		17	18
									K	Rp	K	Rp	K	Rp	K	Rp	K	Rp	K	Rp	K	Rp	K	Rp	K (%)	Rp (%)	K	Rp	K (%)	Rp (%)		
		7					**UNSUR KEWILAYAHAN**																										
		7	01				**KECAMATAN**																										
	Meningkatnya Akuntabilitas Kinerja Birokrasi	**7**	**01**	**03**			**PROGRAM PEMBERDAYAAN MASYARAKAT DESA DAN KELURAHAN**	**Persentase Tingkat Pemberdayaan Masyarakat Desa dan Kelurahan**	**100 %**	**Rp 0**		**Rp 0**	**100 %**	**##############**		**##############**		**Rp 0**		**Rp 0**		**Rp 0**		**##############**		**92.48 %**		**##############**		**0.00 %**	**Kecamatan Pinang Raya**	
		7	**01**	**03**	**2.01**		**Koordinasi Kegiatan Pemberdayaan Desa**	**Persentase Tingkat Pemberdayaan Masyarakat Desa dan Kelurahan**	**100 %**	**Rp 0**	**0.00 %**	**##############**	**100 %**	**##############**	**100.00 %**	**##############**	**0.00 %**	**Rp 0**	**0.00 %**	**Rp 0**	**0.00 %**	**Rp 0**	**100.00 %**	**##############**	**100.00 %**	**77.88 %**	**100.00 %**	**##############**	**100.00 %**	**0.00 %**	**Kecamatan Pinang Raya**	
1		7	01	03	2.01	0001	Peningkatan Partisipasi Masyarakat dalam Forum Musyawarah Perencanaan Pembangunan di Desa	Jumlah Lembaga Kemasyarakatan yang Berpartisipasi dalam Forum Musyawarah Perencanaan Pembangunan di Desa	##############	Rp 0	##############	Rp 0	##############	Rp 22,099,712.00	##############	Rp 17,210,356.00	##############	Rp 0	##############	Rp 0	##############	Rp 0	##############	Rp 17,210,356.00	100.00 %	77.88 %	##############	Rp 17,210,356.00	100.00 %	0.00 %	Kecamatan Pinang Raya	
														Rata-rata capaian kinerja (%)	**100.00**	**77.88**	**0.00**	**0.00**	**0.00**	**0.00**	**0.00**	**0.00**			**100.00**	**77.88**			**100.00**	**0.00**		
														Predikat kinerja	**ST**	**T**	**SR**	**SR**	**SR**	**SR**	**SR**	**SR**			**ST**	**T**			**ST**	**SR**		
	Meningkatnya Akuntabilitas Kinerja Birokrasi	**7**	**01**	**06**			**PROGRAM PEMBINAAN DAN PENGAWASAN PEMERINTAHAN DESA**	**Persentase Pemenuhan Pembinaan dan Pengawasan Pemerintahan Desa**	**0 %**	**Rp 0**		**##############**	**100 %**	**##############**		**Rp 3,848,000.00**		**##############**		**##############**		**##############**		**##############**		**246.22 %**		**##############**		**0.00 %**	**Kecamatan Pinang Raya**	
		7	**01**	**06**	**2.01**		**Fasilitasi, Rekomendasi dan Koordinasi Pembinaan dan Pengawasan Pemerintahan Desa**	**Jumlah Dokumen Fasilitasi Rekomendasi dan Koordinasi Pembinaan Pengawasan Pemerintahan Desa**	**1 Dokumen**	**Rp 0**	**0.00 %**	**##############**	**1 Dokumen**	**##############**	**100.00 %**	**Rp 3,848,000.00**	**0.00 %**	**##############**	**0.00 %**	**##############**	**0.00 %**	**##############**	**100.00 %**	**##############**	**##########**	**93.87 %**	**100.00 %**	**##############**	**100.00 %**	**0.00 %**	**Kecamatan Pinang Raya**	
2		7	01	06	2.01	0016	Fasilitasi Penyusunan Program dan Pelaksanaan Pemberdayaan Masyarakat Desa	Jumlah Dokumen Fasilitasi dalam rangka Program dan Pelaksanaan Pemberdayaan Masyarakat Desa	1 Dokumen	Rp 0	1 Dokumen	Rp 85,241,800.00	1 Dokumen	##############	1 Dokumen	Rp 3,848,000.00	0 Dokumen	Rp 15,890,000.00	0 Dokumen	Rp 19,271,000.00	0 Dokumen	Rp 74,773,000.00	1 Dokumen	##############	100.00 %	93.87 %	2 Dokumen	##############	200.00 %	0.00 %	Kecamatan Pinang Raya	
														Rata-rata capaian kinerja (%)	**100.00**	**3.17**	**0.00**	**13.11**	**0.00**	**15.90**	**0.00**	**61.69**			**100.00**	**93.87**			**200.00**	**0.00**		
														Predikat kinerja	**ST**	**SR**	**SR**	**SR**	**SR**	**SR**	**SR**	**R**			**ST**	**ST**			**UNK**	**SR**		
		X					**NON URUSAN**																										
		X	**XX**				**URUSAN PEMERINTAHAN BIDANG XX**																										
	Meningkatnya Akuntabilitas Penyelenggaran Pemerintahan	**X**	**XX**	**01**			**PROGRAM PENUNJANG URUSAN PEMERINTAHAN DAERAH KABUPATEN/KOTA**	**Persentase pemenuhan kebutuhan penunjang Perangkat Daerah**	**0 %**	**Rp 0**		**Rp 0**	**100 %**	**##############**		**##############**		**##############**		**##############**		**##############**		**##############**		**59.44 %**		**##############**		**0.00 %**	**Kecamatan Pinang Raya**	
		X	**XX**	**01**	**2.01**		**Perencanaan, Penganggaran, dan Evaluasi Kinerja Perangkat Daerah**	**Presentase Pemenuhan Dokumen Perencanaan, Penganggaran dan Evaluasi Perangkat Daerah**	**100 %**	**Rp 0**	**0.00 %**	**##############**	**100 %**	**##############**	**50.00 %**	**Rp 2,130,000.00**	**0.00 %**	**Rp 6,754,000.00**	**25.00 %**	**Rp 3,941,000.00**	**0.00 %**	**Rp 8,275,000.00**	**75.00 %**	**##############**	**75.00 %**	**100.00 %**	**75.00 %**	**##############**	**75.00 %**	**0.00 %**	**Kecamatan Pinang Raya**	
3		X	XX	01	2.01	0001	Penyusunan Dokumen Perencanaan Perangkat Daerah	Jumlah Dokumen Perencanaan Perangkat Daerah	1 Dokumen	Rp 0	0 Dokumen	Rp 0	1 Dokumen	Rp 12,000,000.00	1 Dokumen	Rp 1,080,000.00	0 Dokumen	Rp 4,254,000.00	0 Dokumen	Rp 1,746,000.00	0 Dokumen	Rp 4,920,000.00	1 Dokumen	Rp 12,000,000.00	100.00 %	100.00 %	1 Dokumen	Rp 12,000,000.00	100.00 %	0.00 %	Kecamatan Pinang Raya	
4		X	XX	01	2.01	0002	Koordinasi dan Penyusunan Dokumen RKA-SKPD	Jumlah Dokumen RKA-SKPD dan Laporan Hasil Koordinasi Penyusunan Dokumen RKA-SKPD	1 Dokumen	Rp 0	0 Dokumen	Rp 0	1 Dokumen	Rp 4,500,000.00	0 Dokumen	Rp 0	0 Dokumen	Rp 0	1 Dokumen	Rp 1,145,000.00	0 Dokumen	Rp 3,355,000.00	1 Dokumen	Rp 4,500,000.00	100.00 %	100.00 %	1 Dokumen	Rp 4,500,000.00	100.00 %	0.00 %	Kecamatan Pinang Raya	
5		X	XX	01	2.01	0004	Koordinasi dan Penyusunan DPA-SKPD	Jumlah Dokumen DPA-SKPD dan Laporan Hasil Koordinasi Penyusunan Dokumen DPA-SKPD	1 Dokumen	Rp 0	0 Dokumen	Rp 0	1 Dokumen	Rp 2,500,000.00	0 Dokumen	Rp 0	0 Dokumen	Rp 2,500,000.00	0 Dokumen	Rp 0	0 Dokumen	Rp 0	0 Dokumen	Rp 2,500,000.00	0.00 %	100.00 %	0 Dokumen	Rp 2,500,000.00	0.00 %	0.00 %	Kecamatan Pinang Raya	
6		X	XX	01	2.01	0006	Koordinasi dan Penyusunan Laporan Capaian Kinerja dan Ikhtisar Realisasi Kinerja SKPD	Jumlah Laporan Capaian Kinerja dan Ikhtisar Realisasi Kinerja SKPD dan Laporan Hasil Koordinasi Penyusunan Laporan Capaian Kinerja dan Ikhtisar Realisasi Kinerja SKPD	1 Laporan	Rp 0	0 Laporan	Rp 0	1 Laporan	Rp 2,100,000.00	1 Laporan	Rp 1,050,000.00	0 Laporan	Rp 0	0 Laporan	Rp 1,050,000.00	0 Laporan	Rp 0	1 Laporan	Rp 2,100,000.00	100.00 %	100.00 %	1 Laporan	Rp 2,100,000.00	100.00 %	0.00 %	Kecamatan Pinang Raya	
		X	**XX**	**01**	**2.02**		**Administrasi Keuangan Perangkat Daerah**	**Presentase Pemenuhan Administrasi Keuangan Perangkat Daerah**	**100 %**	**Rp 0**	**0.00 %**	**##############**	**100 %**	**##############**	**100.00 %**	**##############**	**0.00 %**	**##############**	**0.00 %**	**##############**	**0.00 %**	**##############**	**100.00 %**	**##############**	**100.00 %**	**85.60 %**	**100.00 %**	**##############**	**100.00 %**	**0.00 %**	**Kecamatan Pinang Raya**	
7		X	XX	01	2.02	0001	Penyediaan Gaji dan Tunjangan ASN	Jumlah Orang yang Menerima Gaji dan Tunjangan ASN	13 Orang/bulan	Rp 0	0 Orang/bulan	Rp 0	13 Orang/bulan	##############	13 Orang/bulan	##############	0 Orang/bulan	##############	0 Orang/bulan	##############	0 Orang/bulan	##############	13 Orang/bulan	##############	100.00 %	84.97 %	13 Orang/bulan	##############	100.00 %	0.00 %	Kecamatan Pinang Raya	
8		X	XX	01	2.02	0003	Pelaksanaan Penatausahaan dan Pengujian/Verifikasi Keuangan SKPD	Jumlah Dokumen Penatausahaan dan Pengujian/Verifikasi Keuangan SKPD	1 Dokumen	Rp 0	0 Dokumen	Rp 0	1 Dokumen	Rp 25,200,000.00	1 Dokumen	Rp 5,000,000.00	0 Dokumen	Rp 7,700,000.00	0 Dokumen	Rp 7,500,000.00	0 Dokumen	Rp 5,000,000.00	1 Dokumen	Rp 25,200,000.00	100.00 %	100.00 %	1 Dokumen	Rp 25,200,000.00	100.00 %	0.00 %	Kecamatan Pinang Raya	
9		X	XX	01	2.02	0005	Koordinasi dan Penyusunan Laporan Keuangan Akhir Tahun SKPD	Jumlah Laporan Keuangan Akhir Tahun SKPD dan Laporan Hasil Koordinasi Penyusunan Laporan Keuangan Akhir Tahun SKPD	1 Laporan	Rp 0	0 Laporan	Rp 0	1 Laporan	Rp 5,300,000.00	1 Laporan	Rp 5,300,000.00	0 Laporan	Rp 0	0 Laporan	Rp 0	0 Laporan	Rp 0	1 Laporan	Rp 5,300,000.00	100.00 %	100.00 %	1 Laporan	Rp 5,300,000.00	100.00 %	0.00 %	Kecamatan Pinang Raya	
10		X	XX	01	2.02	0007	Koordinasi dan Penyusunan Laporan Keuangan Bulanan/ Triwulanan/ Semesteran SKPD	Jumlah Laporan Keuangan Bulanan/ Triwulanan/ Semesteran SKPD dan Laporan Koordinasi Penyusunan Laporan Keuangan Bulanan/Triwulanan/Semesteran SKPD	1 Laporan	Rp 0	0 Laporan	Rp 0	1 Laporan	Rp 5,300,000.00	1 Laporan	Rp 5,300,000.00	0 Laporan	Rp 0	0 Laporan	Rp 0	0 Laporan	Rp 0	1 Laporan	Rp 5,300,000.00	100.00 %	100.00 %	1 Laporan	Rp 5,300,000.00	100.00 %	0.00 %	Kecamatan Pinang Raya	
		X	**XX**	**01**	**2.03**		**Administrasi Barang Milik Daerah pada Perangkat Daerah**	**Presentase Pemenuhan Administrasi BMD Perangkat Daerah**	**100 %**	**Rp 0**	**0.00 %**	**##############**	**100 %**	**##############**	**100.00 %**	**Rp 8,300,000.00**	**0.00 %**	**Rp 7,190,000.00**	**0.00 %**	**Rp 5,399,000.00**	**0.00 %**	**Rp 8,793,000.00**	**100.00 %**	**##############**	**100.00 %**	**98.09 %**	**100.00 %**	**##############**	**100.00 %**	**0.00 %**	**Kecamatan Pinang Raya**	
11		X	XX	01	2.03	0006	Penatausahaan Barang Milik Daerah pada SKPD	Jumlah Laporan Penatausahaan Barang Milik Daerah nada SKPD	1 Laporan	Rp 0	0 Laporan	Rp 0	1 Laporan	Rp 30,260,000.00	1 Laporan	Rp 8,300,000.00	0 Laporan	Rp 7,190,000.00	0 Laporan	Rp 5,399,000.00	0 Laporan	Rp 8,793,000.00	1 Laporan	Rp 29,682,000.00	100.00 %	98.09 %	1 Laporan	Rp 29,682,000.00	100.00 %	0.00 %	Kecamatan Pinang Raya	
		X	**XX**	**01**	**2.05**		**Administrasi Kepegawaian Perangkat Daerah**	**Jumlah Pegawai Berdasarkan Tugas dan Pungsi yang mengikuti Pendidikan dan Pelatihan**	**1 Orang**	**Rp 0**	**0.00 %**	**Rp 0**	**1 Orang**	**##############**	**0.00 %**	**Rp 0**	**0.00 %**	**Rp 0**	**0.00 %**	**Rp 0**	**0.00 %**	**Rp 0**	**0.00 %**	**Rp 0**	**0.00 %**	**0.00 %**	**0.00 %**	**Rp 0**	**0.00 %**	**0.00 %**	**Kecamatan Pinang Raya**	
12		X	XX	01	2.05	0009	Pendidikan dan Pelatihan Pegawai Berdasarkan Tugas dan Pungsi	Jumlah Pegawai Berdasarkan Tugas dan Pungsi yang Mengikuti Pendidikan dan Pelatihan	1 Orang	Rp 0	0 Orang	Rp 0	1 Orang	Rp 35,000,000.00	0 Orang	Rp 0	0 Orang	Rp 0	0 Orang	Rp 0	0 Orang	Rp 0	0 Orang	Rp 0	0.00 %	0.00 %	0 Orang	Rp 0	0.00 %	0.00 %	Kecamatan Pinang Raya	
		X	**XX**	**01**	**2.06**		**Administrasi Umum Perangkat Daerah**	**Persentase Pemenuhan Administrasi Umum Perangkat Daerah**	**100 %**	**Rp 0**	**0.00 %**	**##############**	**100 %**	**##############**	**20.00 %**	**Rp 5,872,894.00**	**20.00 %**	**##############**	**20.00 %**	**##############**	**20.00 %**	**##############**	**80.00 %**	**##############**	**80.00 %**	**96.93 %**	**80.00 %**	**##############**	**80.00 %**	**0.00 %**	**Kecamatan Pinang Raya**	
13		X	XX	01	2.06	0001	Penyediaan Komponen Instalasi Listrik/Penerangan Bangunan Kantor	Jumlah Paket Komponen Instalasi Listrik/Penerangan Bangunan Kantor yang Disediakan	1 Paket	Rp 0	0 Paket	Rp 0	1 Paket	Rp 7,500,000.00	0 Paket	Rp 0	0 Paket	Rp 0	1 Paket	Rp 3,364,000.00	0 Paket	Rp 4,136,000.00	1 Paket	Rp 7,500,000.00	100.00 %	100.00 %	1 Paket	Rp 7,500,000.00	100.00 %	0.00 %	Kecamatan Pinang Raya	
14		X	XX	01	2.06	0004	Penyediaan Bahan Logistik Kantor	Jumlah Paket Bahan Logistik Kantor yang Disediakan	1 Paket	Rp 0	0 Paket	Rp 0	1 Paket	Rp 84,370,701.00	1 Paket	Rp 5,872,894.00	0 Paket	Rp 13,746,125.00	0 Paket	Rp 23,394,250.00	0 Paket	Rp 39,698,958.00	1 Paket	Rp 82,712,227.00	100.00 %	98.03 %	1 Paket	Rp 82,712,227.00	100.00 %	0.00 %	Kecamatan Pinang Raya	
15		X	XX	01	2.06	0005	Penyediaan Barang Cetakan dan Penggandaan	Jumlah Paket Barang Cetakan dan Penggandaan yang Disediakan	1 Paket	Rp 0	0 Paket	Rp 0	1 Paket	Rp 5,500,000.00	0 Paket	Rp 0	1 Paket	Rp 2,722,000.00	0 Paket	Rp 0	0 Paket	Rp 2,778,000.00	1 Paket	Rp 5,500,000.00	100.00 %	100.00 %	1 Paket	Rp 5,500,000.00	100.00 %	0.00 %	Kecamatan Pinang Raya	
16		X	XX	01	2.06	0006	Penyediaan Bahan Bacaan dan Peraturan Perundang-undangan	Jumlah Dokumen Bahan Bacaan dan Peraturan Perundang-Undangan yang Disediakan	1 Dokumen	Rp 0	0 Dokumen	Rp 0	1 Dokumen	Rp 3,000,000.00	0 Dokumen	Rp 0	0 Dokumen	Rp 0	0 Dokumen	Rp 0	1 Dokumen	Rp 3,000,000.00	1 Dokumen	Rp 3,000,000.00	100.00 %	100.00 %	1 Dokumen	Rp 3,000,000.00	100.00 %	0.00 %	Kecamatan Pinang Raya	
17		X	XX	01	2.06	0009	Penyelenggaraan Rapat Koordinasi dan Konsultasi SKPD	Jumlah Laporan Penyelenggaraan Rapat Koordinasi dan Konsultasi SKPD	120 Laporan	Rp 0	0 Laporan	Rp 0	120 Laporan	Rp 54,396,997.00	0 Laporan	Rp 0	0 Laporan	Rp 5,116,000.00	0 Laporan	Rp 9,874,000.00	0 Laporan	Rp 36,311,100.00	0 Laporan	Rp 51,301,100.00	0.00 %	94.31 %	0 Laporan	Rp 51,301,100.00	0.00 %	0.00 %	Kecamatan Pinang Raya	
		X	**XX**	**01**	**2.07**		**Pengadaan Barang Milik Daerah Penunjang Urusan Pemeritah Daerah**	**Jumlah Unit Peralatan dan Mesin lainnya yang disediakan**	**1 Unit**	**Rp 0**	**0.00 %**	**Rp 0**	**1 Unit**	**##############**	**0.00 %**	**Rp 0**	**0.00 %**	**Rp 0**	**0.00 %**	**Rp 0**	**0.00 %**	**Rp 0**	**0.00 %**	**Rp 0**	**0.00 %**	**0.00 %**	**0.00 %**	**Rp 0**	**0.00 %**	**0.00 %**	**Kecamatan Pinang Raya**	
18		X	XX	01	2.07	0006	Pengadaan Peralatan dan Mesin Lainnya	Jumlah Unit Peralatan dan Mesin Lainnya yang Disediakan	1 Unit	Rp 0	0 Unit	Rp 0	1 Unit	Rp 19,954,913.00	0 Unit	Rp 0	0 Unit	Rp 0	0 Unit	Rp 0	0 Unit	Rp 0	0 Unit	Rp 0	0.00 %	0.00 %	0 Unit	Rp 0	0.00 %	0.00 %	Kecamatan Pinang Raya	
		X	**XX**	**01**	**2.08**		**Penyediaan Jasa Penunjang Urusan Pemerintahan Daerah**	**Persentase Pemenuhan Jasa Penunjang Urusan Pemerintah Daerah**	**100 %**	**Rp 0**	**0.00 %**	**##############**	**100 %**	**##############**	**100.00 %**	**##############**	**0.00 %**	**##############**	**0.00 %**	**##############**	**0.00 %**	**##############**	**100.00 %**	**##############**	**100.00 %**	**99.77 %**	**100.00 %**	**##############**	**100.00 %**	**0.00 %**	**Kecamatan Pinang Raya**	
19		X	XX	01	2.08	0002	Penyediaan Jasa Komunikasi, Sumber Daya Air dan Listrik	Jumlah Laporan Penyediaan Jasa Komunikasi, Sumber Daya Air dan Listrik yang Disediakan	1 Laporan	Rp 0	0 Laporan	Rp 0	1 Laporan	Rp 13,142,385.00	1 Laporan	Rp 2,160,000.00	0 Laporan	Rp 3,240,000.00	0 Laporan	Rp 4,360,000.00	0 Laporan	Rp 3,240,000.00	1 Laporan	Rp 13,000,000.00	100.00 %	98.92 %	1 Laporan	Rp 13,000,000.00	100.00 %	0.00 %	Kecamatan Pinang Raya	
20		X	XX	01	2.08	0004	Penyediaan Jasa Pelayanan Umum Kantor	Jumlah Laporan Penyediaan Jasa Pelayanan Umum Kantor yang Disediakan	1 Laporan	Rp 0	0 Laporan	Rp 0	1 Laporan	Rp 84,200,000.00	1 Laporan	Rp 14,020,000.00	0 Laporan	Rp 21,030,000.00	0 Laporan	Rp 21,030,000.00	0 Laporan	Rp 28,040,000.00	1 Laporan	Rp 84,120,000.00	100.00 %	99.90 %	1 Laporan	Rp 84,120,000.00	100.00 %	0.00 %	Kecamatan Pinang Raya	
		X	**XX**	**01**	**2.09**		**Pemeliharaan Barang Milik Daerah Penunjang Urusan Pemerintahan Daerah**	**Persentase Pemenuhan Pemeliharaan Barang Milik Daerah**	**100 %**	**Rp 0**	**0.00 %**	**##############**	**100 %**	**##############**	**100.00 %**	**Rp 4,358,750.00**	**0.00 %**	**##############**	**0.00 %**	**Rp 3,885,750.00**	**0.00 %**	**Rp 9,044,125.00**	**100.00 %**	**##############**	**100.00 %**	**99.88 %**	**100.00 %**	**##############**	**100.00 %**	**0.00 %**	**Kecamatan Pinang Raya**	
21		X	XX	01	2.09	0002	Penyediaan Jasa Pemeliharaan, Biaya Pemeliharaan, Pajak dan Perizinan Kendaraan Dinas Operasional atau Lapangan	Jumlah Kendaraan Dinas Operasional atau Lapangan yang Dipelihara dan dibayarkan Pajak dan Perizinannya	3 Unit	Rp 0	0 Unit	Rp 0	3 Unit	Rp 27,892,000.00	3 Unit	Rp 4,358,750.00	0 Unit	Rp 10,570,625.00	0 Unit	Rp 3,885,750.00	0 Unit	Rp 9,044,125.00	3 Unit	Rp 27,859,250.00	100.00 %	99.88 %	3 Unit	Rp 27,859,250.00	100.00 %	0.00 %	Kecamatan Pinang Raya	
														Rata-rata capaian kinerja (%)	**57.89**	**19.91**	**5.26**	**20.70**	**10.53**	**16.58**	**5.26**	**30.93**			**78.95**	**88.11**			**78.95**	**0.00**		
														Predikat kinerja	**R**	**SR**	**SR**	**SR**	**SR**	**SR**	**SR**	**SR**			**T**	**T**			**T**	**SR**		

Faktor pendorong keberhasilan kinerja:

Faktor penghambat pencapaian kinerja:

Tindak lanjut yang diperlukan dalam triwulan berikutnya:

Tindak lanjut yang diperlukan dalam Renja Perangkat Daerah berikutnya:

Kabupaten Bengkulu Utara, ...

NIP.

Evaluasi Terhadap Hasil RKPD Perangkat Daerah

Kabupaten Bengkulu Utara

Tahun 2024

No	Sasaran	Kode						Urusan / Bidang Urusan Pemerintahan Daerah dan	Indikator Kinerja Program (outcome) / Kegiatan	Target Akhir Renstra Tahun RPJM/Renstra (2021-2026)		Realisasi Capaian Kinerja RKPD sampai dengan Tahun sebelumnya		Target Kinerja & Anggaran RKPD Tahun yang dievaluasi (2024)		Realisasi Kinerja Pada Triwulan (2024)								Realisasi Capaian Kinerja & Anggaran RKPD Tahun yang		Tingkat Capaian Kinerja & Realisasi		Realisasi Kinerja & Anggaran RPJM/Renstra s/d Tahun yang		Tingkat Capaian Kinerja & Realisasi		Perangkat Daerah Penanggung Jawab	Keterangan
																I		II		III		IV											
1	2	3						4	5	6		7		8		9		10		11		12		13 = (9 + 10 + 11 + 12)		14 = (13 / 8 * 100) %		15 = (7 + 13)		16 = (15 / 6 * 100) %		17	18
										K	Rp	K	Rp	K	Rp	K	Rp	K	Rp	K	Rp	K	Rp	K	Rp	K (%)	Rp (%)	K	Rp	K (%)	Rp (%)		
		7						**UNSUR KEWILAYAHAN**																									
		7	01					**KECAMATAN**																									
	Meningkatkan Kesejahteraan Masyarakat	7	01	03				**PROGRAM PEMBERDAYAAN MASYARAKAT DESA DAN KELURAHAN**	**Persentase TingkatPemberdayaan Masyarakat Desa dan Kelurahan**	**0 %**	**Rp 0**		**Rp 0**	**100 %**	**############**		**############**		**Rp 0**		**############**		**Rp 3,000,000.00**		**############**		**190.00 %**		**############**		**0.00 %**	**Kecamatan Putri Hijau**	
		7	01	03	2.01			**Koordinasi Kegiatan Pemberdayaan Desa**	**Frekuensi Koordinasi Kegiatan Pemberdayaan Desa**	**5 Kali/Tahun**	**Rp 0**	**0.00 %**	**############**	**1 Kali/Tahun**	**############**	**0.00 %**	**############**	**0.00 %**	**Rp 0**	**100.00 %**	**############**	**0.00 %**	**Rp 3,000,000.00**	**100.00 %**	**############**	**########**	**95.00 %**	**100.00 %**	**############**	**100.00 %**	**0.00 %**	**Kecamatan Putri Hijau**	
1		7	01	03	2.01	0001		Peningkatan Partisipasi Masyarakat dalam Forum Musyawarah Perencanaan Pembangunan di Desa	Jumlah Lembaga Kemasyarakatan yang Berpartisipasi dalam Forum Musyawarah Perencanaan Pembangunan di Desa	############	Rp 0	############	Rp 0	############	Rp 40,000,000.00	############	Rp 23,284,000.00	############	Rp 0	############	Rp 11,716,000.00	############	Rp 3,000,000.00	############	Rp 38,000,000.00	100.00 %	95.00 %	############	Rp 38,000,000.00	100.00 %	0.00 %	Kecamatan Putri Hijau	
														Rata-rata capaian kinerja (%)		**0.00**	**58.21**	**0.00**	**0.00**	**100.00**	**29.29**	**0.00**	**7.50**			**100.00**	**95.00**			**100.00**	**0.00**		
														Predikat kinerja		**SR**	**R**	**SR**	**SR**	**ST**	**SR**	**SR**	**SR**			**ST**	**ST**			**ST**	**SR**		
	Meningkatkan Kesejahteraan Masyarakat	**7**	**01**	**06**				**PROGRAM PEMBINAAN DAN PENGAWASAN PEMERINTAHAN DESA**	**Persentase Pemenuhan Pembinaan dan Pengawasan Pemerintahan Desa**	**0 %**	**Rp 0**		**############**	**100 %**	**############**		**Rp 847,500.00**		**############**		**############**		**############**		**############**		**184.44 %**		**############**		**0.00 %**	**Kecamatan Putri Hijau**	
		7	**01**	**06**	**2.01**			**Fasilitasi, Rekomendasi dan Koordinasi Pembinaan dan Pengawasan Pemerintahan Desa**	**Jumlah Dokumen Fasilitasi Rekomendasi dan Koordinasi Pembinaan Pengawasan Pemerintahan Desa**	**5 Dokumen**	**Rp 0**	**0.00 %**	**############**	**1 Dokumen**	**############**	**0.00 %**	**Rp 847,500.00**	**100.00 %**	**############**	**0.00 %**	**############**	**0.00 %**	**############**	**100.00 %**	**############**	**########**	**90.54 %**	**100.00 %**	**############**	**100.00 %**	**0.00 %**	**Kecamatan Putri Hijau**	
2		7	01	06	2.01	0016		Fasilitasi Penyusunan Program dan Pelaksanaan Pemberdayaan Masyarakat Desa	Jumlah Dokumen Fasilitasi dalam rangka Program dan Pelaksanaan Pemberdayaan Masyarakat Desa	1 Dokumen	Rp 0	1 Dokumen	Rp 75,899,700.00	1 Dokumen	############	0 Dokumen	Rp 847,500.00	1 Dokumen	Rp 14,272,200.00	0 Dokumen	Rp 32,405,000.00	0 Dokumen	Rp 81,584,699.00	1 Dokumen	############	100.00 %	90.54 %	2 Dokumen	############	200.00 %	0.00 %	Kecamatan Putri Hijau	
														Rata-rata capaian kinerja (%)		**0.00**	**0.59**	**100.00**	**10.01**	**0.00**	**22.72**	**0.00**	**57.21**			**100.00**	**90.54**			**200.00**	**0.00**		
														Predikat kinerja		**SR**	**SR**	**ST**	**SR**	**SR**	**SR**	**SR**	**R**			**ST**	**ST**			**UNK**	**SR**		
		X						**NON URUSAN**																									
		X	**XX**					**URUSAN PEMERINTAHAN BIDANG XX**																									
	Meningkatnya Akuntabilitas Kinerja Birokrasi	**X**	**XX**	**01**				**PROGRAM PENUNJANG URUSAN PEMERINTAHAN DAERAH KABUPATEN/KOTA**	**Prosentase Tingkat Kinerja Urusan pemerintah Daerah**	**0 %**	**Rp 0**		**############**	**100 %**	**############**		**############**		**############**		**############**		**############**		**############**		**94.82 %**		**############**		**0.00 %**	**Kecamatan Putri Hijau**	
		X	**XX**	**01**	**2.01**			**Perencanaan, Penganggaran, dan Evaluasi Kinerja Perangkat Daerah**	**Persentase Pemenuhan Dokumen Perencanaan, Pengganggaran dan Evaluasi Perangkat Daerah**	**100 %**	**Rp 0**	**0.00 %**	**############**	**100 %**	**############**	**40.00 %**	**Rp 8,400,000.00**	**40.00 %**	**############**	**20.00 %**	**############**	**0.00 %**	**############**	**100.00 %**	**############**	**100.00 %**	**100.00 %**	**100.00 %**	**############**	**100.00 %**	**0.00 %**	**Kecamatan Putri Hijau**	
3		X	XX	01	2.01	0001		Penyusunan Dokumen Perencanaan Perangkat Daerah	Jumlah Dokumen Perencanaan Perangkat Daerah	2 Dokumen	Rp 0	2 Dokumen	Rp 2,999,840.00	2 Dokumen	Rp 34,500,000.00	0 Dokumen	Rp 0	2 Dokumen	Rp 12,425,000.00	0 Dokumen	Rp 8,575,000.00	0 Dokumen	Rp 13,500,000.00	2 Dokumen	Rp 34,500,000.00	100.00 %	100.00 %	4 Dokumen	Rp 37,499,840.00	200.00 %	0.00 %	Kecamatan Putri Hijau	
4		X	XX	01	2.01	0002		Koordinasi dan Penyusunan Dokumen RKA-SKPD	Jumlah Dokumen RKA-SKPD dan Laporan Hasil Koordinasi Penyusunan Dokumen RKA-SKPD	1 Dokumen	Rp 0	1 Dokumen	Rp 2,499,920.00	1 Dokumen	Rp 9,600,000.00	1 Dokumen	Rp 4,200,000.00	0 Dokumen	Rp 0	0 Dokumen	Rp 1,800,000.00	0 Dokumen	Rp 3,600,000.00	1 Dokumen	Rp 9,600,000.00	100.00 %	100.00 %	2 Dokumen	Rp 12,099,920.00	200.00 %	0.00 %	Kecamatan Putri Hijau	
5		X	XX	01	2.01	0004		Koordinasi dan Penyusunan DPA-SKPD	Jumlah Dokumen DPA-SKPD dan Laporan Hasil Koordinasi Penyusunan Dokumen DPA-SKPD	1 Dokumen	Rp 0	1 Dokumen	Rp 2,499,920.00	1 Dokumen	Rp 9,600,000.00	1 Dokumen	Rp 4,200,000.00	0 Dokumen	Rp 0	0 Dokumen	Rp 1,800,000.00	0 Dokumen	Rp 3,600,000.00	1 Dokumen	Rp 9,600,000.00	100.00 %	100.00 %	2 Dokumen	Rp 12,099,920.00	200.00 %	0.00 %	Kecamatan Putri Hijau	
6		X	XX	01	2.01	0006		Koordinasi dan Penyusunan Laporan Capaian Kinerja dan Ikhtisar Realisasi Kinerja SKPD	Jumlah Laporan Capaian Kinerja dan Ikhtisar Realisasi Kinerja SKPD dan Laporan Hasil Koordinasi Penyusunan Laporan Capaian Kinerja dan Ikhtisar Realisasi Kinerja SKPD	1 Laporan	Rp 0	1 Laporan	Rp 2,499,920.00	1 Laporan	Rp 6,000,000.00	0 Laporan	Rp 0	1 Laporan	Rp 6,000,000.00	0 Laporan	Rp 0	0 Laporan	Rp 0	1 Laporan	Rp 6,000,000.00	100.00 %	100.00 %	2 Laporan	Rp 8,499,920.00	200.00 %	0.00 %	Kecamatan Putri Hijau	
7		X	XX	01	2.01	0007		Evaluasi Kinerja Perangkat Daerah	Jumlah Laporan Evaluasi Kinerja Perangkat Daerah	1 Laporan	Rp 0	2 Laporan	Rp 2,999,760.00	1 Laporan	Rp 6,000,000.00	0 Laporan	Rp 0	0 Laporan	Rp 0	1 Laporan	Rp 6,000,000.00	0 Laporan	Rp 0	1 Laporan	Rp 6,000,000.00	100.00 %	100.00 %	3 Laporan	Rp 8,999,760.00	300.00 %	0.00 %	Kecamatan Putri Hijau	
		X	**XX**	**01**	**2.02**			**Administrasi Keuangan Perangkat Daerah**	**Persentase Pemenenuhan Administrasi Keuangan Perangkat Daerah**	**100 %**	**Rp 0**	**0.00 %**	**############**	**100 %**	**############**	**25.00 %**	**############**	**75.00 %**	**############**	**25.00 %**	**############**	**0.00 %**	**############**	**125.00 %**	**############**	**125.00 %**	**88.95 %**	**125.00 %**	**############**	**125.00 %**	**0.00 %**	**Kecamatan Putri Hijau**	
8		X	XX	01	2.02	0001		Penyediaan Gaji dan Tunjangan ASN	Jumlah Orang yang Menerima Gaji dan Tunjangan ASN	16 Orang/bulan	Rp 0	16 Orang/bulan	############	16 Orang/bulan	############	16 Orang/bulan	############	16 Orang/bulan	############	0 Orang/bulan	############	0 Orang/bulan	############	32 Orang/bulan	############	200.00 %	88.47 %	48 Orang/bulan	############	300.00 %	0.00 %	Kecamatan Putri Hijau	
9		X	XX	01	2.02	0003		Pelaksanaan Penatausahaan dan Pengujian/Verifikasi Keuangan SKPD	Jumlah Dokumen Penatausahaan dan Pengujian/Verifikasi Keuangan SKPD	1 Dokumen	Rp 0	1 Dokumen	Rp 32,999,870.00	1 Dokumen	Rp 40,000,000.00	0 Dokumen	Rp 3,250,000.00	1 Dokumen	Rp 17,250,000.00	0 Dokumen	Rp 0	0 Dokumen	Rp 19,500,000.00	1 Dokumen	Rp 40,000,000.00	100.00 %	100.00 %	2 Dokumen	Rp 72,999,870.00	200.00 %	0.00 %	Kecamatan Putri Hijau	
10		X	XX	01	2.02	0005		Koordinasi dan Penyusunan Laporan Keuangan Akhir Tahun SKPD	Jumlah Laporan Keuangan Akhir Tahun SKPD dan Laporan Hasil Koordinasi Penyusunan Laporan Keuangan Akhir Tahun SKPD	1 Laporan	Rp 0	1 Laporan	Rp 2,492,480.00	1 Laporan	Rp 9,600,000.00	0 Laporan	Rp 0	0 Laporan	Rp 1,938,000.00	1 Laporan	Rp 4,062,000.00	0 Laporan	Rp 3,600,000.00	1 Laporan	Rp 9,600,000.00	100.00 %	100.00 %	2 Laporan	Rp 12,092,480.00	200.00 %	0.00 %	Kecamatan Putri Hijau	

No	Sasaran	Kode					Urusan / Bidang Urusan Pemerintahan Daerah dan	Indikator Kinerja Program (outcome) / Kegiatan	Target Akhir Renstra Tahun RPJM/Renstra (2021-2026)		Realisasi Capaian Kinerja RKPD sampai dengan Tahun sebelumnya		Target Kinerja & Anggaran RKPD Tahun yang dievaluasi (2024)		Realisasi Kinerja Pada Triwulan (2024)								Realisasi Capaian Kinerja & Anggaran RKPD Tahun yang		Tingkat Capaian Kinerja & Realisasi		Realisasi Kinerja & Anggaran RPJM/Renstra s/d Tahun yang		Tingkat Capaian Kinerja & Realisasi		Perangkat Daerah Penanggung Jawab	Keterangan
															I		II		III		IV											
1	2	3					4	5	6		7		8		9		10		11		12		13 = (9 + 10 + 11 + 12)		14 = (13 / 8 * 100) %		15 = (7 + 13)		16 = (15 / 6 * 100) %		17	18
									K	Rp	K	Rp	K	Rp	K	Rp	K	Rp	K	Rp	K	Rp	K	Rp	K (%)	Rp (%)	K	Rp	K (%)	Rp (%)		
11		X	XX	01	2.02	0007	Koordinasi dan Penyusunan Laporan Keuangan Bulanan/ Triwulanan/ Semesteran SKPD	Jumlah Laporan Keuangan Bulanan/ Triwulanan/ Semesteran SKPD dan Laporan Koordinasi Penyusunan Laporan Keuangan Bulanan/Triwulanan/Semesteran SKPD	1 Laporan	Rp 0	1 Laporan	Rp 2,999,920.00	1 Laporan	Rp 9,600,000.00	0 Laporan	Rp 0	1 Laporan	Rp 4,786,000.00	0 Laporan	Rp 1,214,000.00	0 Laporan	Rp 3,600,000.00	1 Laporan	Rp 9,600,000.00	100.00 %	100.00 %	2 Laporan	Rp 12,599,920.00	200.00 %	0.00 %	Kecamatan Putri Hijau	
		X	**XX**	**01**	**2.03**		**Administrasi Barang Milik Daerah pada Perangkat Daerah**	**Persentase Pemenuhan Administrasi Barang Milik Daerah(BMD) Perangkat Daerah**	**100 %**	**Rp 0**	**0.00 %**	**##############**	**100 %**	**##############**	**0.00 %**	**Rp 0**	**0.00 %**	**##############**	**100.00 %**	**Rp 4,490,000.00**	**0.00 %**	**Rp 9,460,000.00**	**100.00 %**	**##############**	**100.00 %**	**89.01 %**	**100.00 %**	**##############**	**100.00 %**	**0.00 %**	**Kecamatan Putri Hijau**	
12		X	XX	01	2.03	0006	Penatausahaan Barang Milik Daerah pada SKPD	Jumlah Laporan Penatausahaan Barang Milik Daerah pada SKPD	1 Laporan	Rp 0	1 Laporan	Rp 18,749,920.00	1 Laporan	Rp 27,750,000.00	0 Laporan	Rp 0	0 Laporan	Rp 10,750,000.00	1 Laporan	Rp 4,490,000.00	0 Laporan	Rp 9,460,000.00	1 Laporan	Rp 24,700,000.00	100.00 %	89.01 %	2 Laporan	Rp 43,449,920.00	200.00 %	0.00 %	Kecamatan Putri Hijau	
		X	**XX**	**01**	**2.05**		**Administrasi Kepegawaian Perangkat Daerah**	**Persentase pemenuhan kepegawaian Perangkat Daerah**	**100 %**	**Rp 0**	**0.00 %**	**Rp 0**	**100 %**	**##############**	**0.00 %**	**Rp 0**	**0.00 %**	**Rp 0**	**0.00 %**	**Rp 0**	**0.00 %**	**Rp 0**	**0.00 %**	**Rp 0**	**0.00 %**	**0.00 %**	**0.00 %**	**Rp 0**	**0.00 %**	**0.00 %**	**Kecamatan Putri Hijau**	
13		X	XX	01	2.05	0009	Pendidikan dan Pelatihan Pegawai Berdasarkan Tugas dan Fungsi	Jumlah Pegawai Berdasarkan Tugas dan Fungsi yang Mengikuti Pendidikan dan Pelatihan	1 Orang	Rp 0	0 Orang	Rp 0	1 Orang	Rp 22,150,000.00	0 Orang	Rp 0	0 Orang	Rp 0	0 Orang	Rp 0	0 Orang	Rp 0	0 Orang	Rp 0	0.00 %	0.00 %	0 Orang	Rp 0	0.00 %	0.00 %	Kecamatan Putri Hijau	
		X	**XX**	**01**	**2.06**		**Administrasi Umum Perangkat Daerah**	**Persentase Pemenuhan Administrasi Umum Perangkat Daerah**	**100 %**	**Rp 0**	**0.00 %**	**##############**	**100 %**	**##############**	**0.00 %**	**Rp 5,474,000.00**	**100.00 %**	**##############**	**0.00 %**	**##############**	**0.00 %**	**##############**	**100.00 %**	**##############**	**100.00 %**	**97.05 %**	**100.00 %**	**##############**	**100.00 %**	**0.00 %**	**Kecamatan Putri Hijau**	
14		X	XX	01	2.06	0004	Penyediaan Bahan Logistik Kantor	Jumlah Paket Bahan Logistik Kantor yang Disediakan	1 Paket	Rp 0	1 Paket	Rp 34,490,440.00	1 Paket	Rp 32,000,000.00	0 Paket	Rp 1,250,000.00	1 Paket	Rp 13,338,800.00	0 Paket	Rp 16,611,200.00	0 Paket	Rp 800,000.00	1 Paket	Rp 32,000,000.00	100.00 %	100.00 %	2 Paket	Rp 66,490,440.00	200.00 %	0.00 %	Kecamatan Putri Hijau	
15		X	XX	01	2.06	0005	Penyediaan Barang Cetakan dan Penggandaan	Jumlah Paket Barang Cetakan dan Penggandaan yang Disediakan	1 Paket	Rp 0	1 Paket	Rp 2,344,380.00	1 Paket	Rp 10,000,000.00	0 Paket	Rp 0	1 Paket	Rp 752,000.00	0 Paket	Rp 3,320,000.00	0 Paket	Rp 5,928,000.00	1 Paket	Rp 10,000,000.00	100.00 %	100.00 %	2 Paket	Rp 12,344,380.00	200.00 %	0.00 %	Kecamatan Putri Hijau	
16		X	XX	01	2.06	0006	Penyediaan Bahan Bacaan dan Peraturan Perundang-undangan	Jumlah Dokumen Bahan Bacaan dan Peraturan Perundang-Undangan yang Disediakan	1 Dokumen	Rp 0	1 Dokumen	Rp 2,496,000.00	1 Dokumen	Rp 8,000,000.00	0 Dokumen	Rp 624,000.00	1 Dokumen	Rp 1,524,000.00	0 Dokumen	Rp 1,164,000.00	0 Dokumen	Rp 1,100,000.00	1 Dokumen	Rp 4,412,000.00	100.00 %	55.15 %	2 Dokumen	Rp 6,908,000.00	200.00 %	0.00 %	Kecamatan Putri Hijau	
17		X	XX	01	2.06	0009	Penyelenggaraan Rapat Koordinasi dan Konsultasi SKPD	Jumlah Laporan Penyelenggaraan Rapat Koordinasi dan Konsultasi SKPD	1 Laporan	Rp 0	1 Laporan	Rp 89,090,000.00	1 Laporan	Rp 85,000,000.00	0 Laporan	Rp 3,600,000.00	1 Laporan	Rp 21,400,000.00	0 Laporan	Rp 16,000,000.00	0 Laporan	Rp 43,600,000.00	1 Laporan	Rp 84,600,000.00	100.00 %	99.53 %	2 Laporan	############	200.00 %	0.00 %	Kecamatan Putri Hijau	
		X	**XX**	**01**	**2.07**		**Pengadaan Barang Milik Daerah Penunjang Urusan Pemerintah Daerah**	**Jumlah Unit Pengadaan Barang Milik Daerah**	**26 Unit**	**##############**	**0.00 %**	**##############**	**0 Unit**	**##############**	**0.00 %**	**Rp 0**	**25.00 %**	**##############**	**0.00 %**	**Rp 80,000.00**	**8.33 %**	**##############**	**33.33 %**	**##############**	**0.00 %**	**100.00 %**	**33.33 %**	**##############**	**33.33 %**	**542.10 %**	**Kecamatan Putri Hijau**	
18		X	XX	01	2.07	0005	Pengadaan Mebel	Jumlah Paket Mebel yang Disediakan	0 Unit	Rp 25,000,000.00	0 Unit	Rp 0	0 Unit	Rp 7,500,000.00	0 Unit	Rp 0	0 Unit	Rp 0	0 Unit	Rp 0	1 Unit	Rp 7,500,000.00	1 Unit	Rp 7,500,000.00	0.00 %	100.00 %	1 Unit	Rp 7,500,000.00	0.00 %	30.00 %	Kecamatan Putri Hijau	
19		X	XX	01	2.07	0006	Pengadaan Peralatan dan Mesin Lainnya	Jumlah Unit Peralatan dan Mesin Lainnya yang Disediakan	0 Unit	Rp 0	6 Unit	Rp 36,994,450.00	4 Unit	Rp 86,500,000.00	0 Unit	Rp 0	3 Unit	Rp 34,656,000.00	0 Unit	Rp 80,000.00	1 Unit	Rp 51,763,800.00	4 Unit	Rp 86,499,800.00	100.00 %	100.00 %	10 Unit	############	0.00 %	0.00 %	Kecamatan Putri Hijau	
20		X	XX	01	2.07	0011	Pengadaan Sarana dan Prasarana Pendukung Gedung Kantor atau Bangunan Lainnya	Jumlah Unit Sarana dan Prasarana Pendukung Gedung Kantor atau Bangunan Lainnya yang Disediakan	0 Unit	Rp 9,900,000.00	3 Unit	Rp 2,999,840.00	0 Unit	Rp 43,200,000.00	0 Unit	Rp 0	0 Unit	Rp 0	0 Unit	Rp 0	8 Unit	Rp 43,200,000.00	8 Unit	Rp 43,200,000.00	0.00 %	100.00 %	11 Unit	Rp 46,199,840.00	0.00 %	466.67 %	Kecamatan Putri Hijau	
		X	**XX**	**01**	**2.08**		**Penyediaan Jasa Penunjang Urusan Pemerintahan Daerah**	**Prosentase pemenuhan Jasa penunjang Urusan Pemerintah Daerah**	**100 %**	**Rp 0**	**0.00 %**	**##############**	**100 %**	**##############**	**0.00 %**	**Rp 5,409,087.00**	**100.00 %**	**##############**	**0.00 %**	**##############**	**0.00 %**	**##############**	**100.00 %**	**##############**	**100.00 %**	**76.68 %**	**100.00 %**	**##############**	**100.00 %**	**0.00 %**	**Kecamatan Putri Hijau**	
21		X	XX	01	2.08	0002	Penyediaan Jasa Komunikasi, Sumber Daya Air dan Listrik	Jumlah Laporan Penyediaan Jasa Komunikasi, Sumber Daya Air dan Listrik yang Disediakan	3 Laporan	Rp 0	3 Laporan	Rp 15,399,406.00	3 Laporan	Rp 34,965,874.00	0 Laporan	Rp 1,409,087.00	3 Laporan	Rp 6,116,274.00	0 Laporan	Rp 6,746,000.00	0 Laporan	Rp 648,319.00	3 Laporan	Rp 14,919,680.00	100.00 %	42.67 %	6 Laporan	Rp 30,319,086.00	200.00 %	0.00 %	Kecamatan Putri Hijau	
22		X	XX	01	2.08	0004	Penyediaan Jasa Pelayanan Umum Kantor	Jumlah Laporan Penyediaan Jasa Pelayanan Umum Kantor yang Disediakan	1 Laporan	Rp 0	1 Laporan	Rp 37,800,000.00	1 Laporan	Rp 51,000,000.00	0 Laporan	Rp 4,000,000.00	1 Laporan	Rp 16,000,000.00	0 Laporan	Rp 11,000,000.00	0 Laporan	Rp 20,000,000.00	1 Laporan	Rp 51,000,000.00	100.00 %	100.00 %	2 Laporan	Rp 88,800,000.00	200.00 %	0.00 %	Kecamatan Putri Hijau	
		X	**XX**	**01**	**2.09**		**Pemeliharaan Barang Milik Daerah Penunjang Urusan Pemerintahan Daerah**	**Persentase Pemenuhan Pemeliharaan Barang milik Daerah**	**100 %**	**Rp 0**	**0.00 %**	**##############**	**100 %**	**##############**	**0.00 %**	**Rp 3,376,000.00**	**50.00 %**	**Rp 9,404,217.00**	**0.00 %**	**Rp 6,134,474.00**	**50.00 %**	**##############**	**100.00 %**	**##############**	**100.00 %**	**99.97 %**	**100.00 %**	**##############**	**100.00 %**	**0.00 %**	**Kecamatan Putri Hijau**	
23		X	XX	01	2.09	0002	Penyediaan Jasa Pemeliharaan, Biaya Pemeliharaan, Pajak dan Perizinan Kendaraan Dinas Operasional atau Lapangan	Jumlah Kendaraan Dinas Operasional atau Lapangan yang Dipelihara dan dibayarkan Pajak dan Perizinannya	1 Unit	Rp 0	1 Unit	Rp 31,304,298.00	1 Unit	Rp 32,460,000.00	0 Unit	Rp 3,376,000.00	1 Unit	Rp 9,404,217.00	0 Unit	Rp 6,134,474.00	0 Unit	Rp 13,530,609.00	1 Unit	Rp 32,445,300.00	100.00 %	99.95 %	2 Unit	Rp 63,749,598.00	200.00 %	0.00 %	Kecamatan Putri Hijau	
24		X	XX	01	2.09	0009	Pemeliharaan/Rehabilitasi Gedung Kantor dan Bangunan Lainnya	Jumlah Gedung Kantor dan Bangunan Lainnya yang Dipelihara/Direhabilitasi	0 Unit	Rp 0	0 Unit	Rp 0	1 Unit	Rp 17,300,000.00	0 Unit	Rp 0	0 Unit	Rp 0	0 Unit	Rp 0	1 Unit	Rp 17,300,000.00	1 Unit	Rp 17,300,000.00	100.00 %	100.00 %	1 Unit	Rp 17,300,000.00	0.00 %	0.00 %	Kecamatan Putri Hijau	
														Rata-rata capaian kinerja (%)	**13.64**	**6.56**	**57.95**	**24.28**	**13.64**	**19.48**	**5.68**	**39.45**			**90.91**	**89.76**			**163.64**	**22.58**		
														Predikat kinerja	**SR**	**SR**	**R**	**SR**	**SR**	**SR**	**SR**	**SR**			**ST**	**T**			**UNK**	**SR**		

Faktor pendorong keberhasilan kinerja:

Faktor penghambat pencapaian kinerja:

Tindak lanjut yang diperlukan dalam triwulan berikutnya:

Tindak lanjut yang diperlukan dalam Renja Perangkat Daerah berikutnya:

Kabupaten Bengkulu Utara, ...

NIP.

Evaluasi Terhadap Hasil RKPD Perangkat Daerah
Kabupaten Bengkulu Utara
Tahun 2024

No	Sasaran	Kode					Urusan / Bidang Urusan Pemerintahan Daerah dan Program / Kegiatan / Sub Kegiatan	Indikator Kinerja Program (outcome) / Kegiatan (output) / Sub Kegiatan (sub-	Target Akhir Renstra Tahun RPJM/Renstra (2021-2026)		Realisasi Capaian Kinerja RKPD sampai dengan Tahun sebelumnya		Target Kinerja & Anggaran RKPD Tahun yang dievaluasi (2024)		Realisasi Kinerja Pada Triwulan (2024)								Realisasi Capaian Kinerja & Anggaran RKPD Tahun yang		Tingkat Capaian Kinerja & Realisasi		Realisasi Kinerja & Anggaran RPJM/Renstra s/d Tahun yang		Tingkat Capaian Kinerja & Realisasi		Perangkat Daerah Penanggung Jawab	Keterangan
															I		II		III		IV											
1	2	3					4	5	6		7		8		9		10		11		12		13 = (9 + 10 + 11 + 12)		14 = (13 / 8 * 100) %		15 = (7 + 13)		16 = (15 / 6 * 100) %		17	18
									K	Rp	K	Rp	K	Rp	K	Rp	K	Rp	K	Rp	K	Rp	K	Rp	K (%)	Rp (%)	K	Rp	K (%)	Rp (%)		
		7					**UNSUR KEWILAYAHAN**																									
		7	01				**KECAMATAN**																									
	Meningkatkan Kesejahteraan Masyarakat	**7**	**01**	**03**			**PROGRAM PEMBERDAYAAN MASYARAKAT DESA DAN KELURAHAN**	**Presentase Tingkat Pemberdayaan Masyarakat Desa**	**100 %**	**Rp 0**		**##########**	**100 %**	**##########**		**Rp 0**		**Rp 0**		**##########**		**Rp 0**		**##########**		**101.79 %**		**##########**		**0.00 %**	**Kecamatan Tanjung Agung Palik**	
		7	**01**	**03**	**2.01**		**Koordinasi Kegiatan Pemberdayaan Desa**	**Frekuensi Koordinasi Kegiatan Pemberdayaan Desa**	**1 Kali/Tahun**	**Rp 0**	**0.00 %**	**##########**	**1 Kali/Tahun**	**##########**	**0.00 %**	**Rp 0**	**0.00 %**	**Rp 0**	**100.00 %**	**##########**	**0.00 %**	**Rp 0**	**100.00 %**	**##########**	**##########**	**100.00 %**	**100.00 %**	**##########**	**100.00 %**	**0.00 %**	**Kecamatan Tanjung Agung Palik**	
1		7	01	03	2.01	0001	Peningkatan Partisipasi Masyarakat dalam Forum Musyawarah Perencanaan Pembangunan di Desa	Jumlah Lembaga Kemasyarakatan yang Berpartisipasi dalam Forum Musyawarah Perencanaan Pembangunan di Desa	##########	Rp 0	##########	Rp16,748,190.00	##########	Rp22,903,500.00	##########	Rp 0	##########	Rp 0	##########	Rp22,903,500.00	##########	Rp 0	##########	Rp22,903,500.00	100.00 %	100.00 %	##########	Rp39,651,690.00	50.00 %	0.00 %	Kecamatan Tanjung Agung Palik	
														Rata-rata capaian kinerja (%)	**0.00**	**0.00**	**0.00**	**0.00**	**100.00**	**100.00**	**0.00**	**0.00**			**100.00**	**100.00**			**50.00**	**0.00**		
														Predikat kinerja	**SR**	**SR**	**SR**	**SR**	**ST**	**SR**	**SR**	**SR**			**ST**	**ST**			**SR**	**SR**		
	Meningkatkan Kesejahteraan Masyarakat	**7**	**01**	**06**			**PROGRAM PEMBINAAN DAN PENGAWASAN PEMERINTAHAN DESA**	**Presentase Pembinaan dan Pengawasan Pemerintahan Desa**	**100 %**	**Rp 0**		**##########**	**100 %**	**##########**		**Rp 0**		**Rp 0**		**##########**		**##########**		**##########**		**84.50 %**		**##########**		**0.00 %**	**Kecamatan Tanjung Agung Palik**	
		7	**01**	**06**	**2.01**		**Fasilitasi, Rekomendasi dan Koordinasi Pembinaan dan Pengawasan Pemerintahan Desa**	**Jumlah Dokumen Fasilitasi dalam Rangka Program dan Pelaksanaan Pemberdayaan Masyarakat Desa**	**1 Dokumen**	**Rp 0**	**0.00 %**	**##########**	**1 Dokumen**	**##########**	**0.00 %**	**Rp 0**	**0.00 %**	**Rp 0**	**100.00 %**	**##########**	**0.00 %**	**##########**	**100.00 %**	**##########**	**##########**	**64.23 %**	**100.00 %**	**##########**	**100.00 %**	**0.00 %**	**Kecamatan Tanjung Agung Palik**	
2		7	01	06	2.01	0016	Fasilitasi Penyusunan Program dan Pelaksanaan Pemberdayaan Masyarakat Desa	Jumlah Dokumen Fasilitasi dalam rangka Program dan Pelaksanaan Pemberdayaan Masyarakat Desa	4 Dokumen	Rp 0	1 Dokumen	Rp43,000,000.00	1 Dokumen	Rp92,412,111.00	0 Dokumen	Rp 0	0 Dokumen	Rp 0	1 Dokumen	Rp42,217,700.00	0 Dokumen	Rp17,141,000.00	1 Dokumen	Rp59,358,700.00	100.00 %	64.23 %	2 Dokumen	##########	50.00 %	0.00 %	Kecamatan Tanjung Agung Palik	
														Rata-rata capaian kinerja (%)	**0.00**	**0.00**	**0.00**	**0.00**	**100.00**	**45.68**	**0.00**	**18.55**			**100.00**	**64.23**			**50.00**	**0.00**		
														Predikat kinerja	**SR**	**SR**	**SR**	**SR**	**ST**	**SR**	**SR**	**SR**			**ST**	**R**			**SR**	**SR**		
		X					**NON URUSAN**																									
		X	**XX**				**URUSAN PEMERINTAHAN BIDANG XX**																									
	Meningkatnya Akuntabilitas Kinerja Birokrasi	**X**	**XX**	**01**			**PROGRAM PENUNJANG URUSAN PEMERINTAHAN DAERAH KABUPATEN/KOTA**	**Persentase pemenuhan kebutuhan penunjang Perangkat Daerah**	**100 %**	**Rp 0**		**##########**	**100 %**	**##########**		**##########**		**##########**		**##########**		**##########**		**##########**		**66.51 %**		**##########**		**0.00 %**	**Kecamatan Tanjung Agung Palik**	
		X	**XX**	**01**	**2.01**		**Perencanaan, Penganggaran, dan Evaluasi Kinerja Perangkat Daerah**	**Persentase Pemenuhan Dokumen Perencanaan, Penganggaran dan Evaluasi Perangkat Daerah**	**1 Dokumen**	**Rp 0**	**0.00 %**	**##########**	**1 Dokumen**	**##########**	**0.00 %**	**Rp 0**	**100.00 %**	**Rp 8,000,000.00**	**0.00 %**	**Rp 7,840,000.00**	**0.00 %**	**Rp 3,000,000.00**	**100.00 %**	**##########**	**##########**	**94.20 %**	**100.00 %**	**##########**	**100.00 %**	**0.00 %**	**Kecamatan Tanjung Agung Palik**	
3		X	XX	01	2.01	0001	Penyusunan Dokumen Perencanaan Perangkat Daerah	Jumlah Dokumen Perencanaan Perangkat Daerah	7 Dokumen	Rp 0	1 Dokumen	Rp 4,500,000.00	1 Dokumen	Rp20,000,000.00	0 Dokumen	Rp 0	1 Dokumen	Rp 8,000,000.00	0 Dokumen	Rp 7,840,000.00	0 Dokumen	Rp 3,000,000.00	1 Dokumen	Rp18,840,000.00	100.00 %	94.20 %	2 Dokumen	Rp23,340,000.00	28.57 %	0.00 %	Kecamatan Tanjung Agung Palik	
		X	**XX**	**01**	**2.02**		**Administrasi Keuangan Perangkat Daerah**	**Persentase Pemenuhan Administrasi Keuangan Perangkat Daera**	**100 %**	**Rp 0**	**0.00 %**	**##########**	**100 %**	**##########**	**0.00 %**	**##########**	**12.50 %**	**##########**	**23.44 %**	**##########**	**12.50 %**	**##########**	**48.44 %**	**##########**	**48.44 %**	**78.32 %**	**48.44 %**	**##########**	**48.44 %**	**0.00 %**	**Kecamatan Tanjung Agung Palik**	
4		X	XX	01	2.02	0001	Penyediaan Gaji dan Tunjangan ASN	Jumlah Orang yang Menerima Gaji dan Tunjangan ASN	16 Orang/bulan	Rp 0	15 Orang/bulan	##########	16 Orang/bulan	##########	0 Orang/bulan	##########	0 Orang/bulan	##########	15 Orang/bulan	##########	0 Orang/bulan	##########	15 Orang/bulan	##########	93.75 %	77.93 %	30 Orang/bulan	##########	187.50 %	0.00 %	Kecamatan Tanjung Agung Palik	
5		X	XX	01	2.02	0003	Pelaksanaan Penatausahaan dan Pengujian/Verifikasi Keuangan SKPD	Jumlah Dokumen Penatausahaan dan Pengujian/Verifikasi Keuangan SKPD	12 Dokumen	Rp 0	0 Dokumen	Rp 0	12 Dokumen	Rp33,000,000.00	0 Dokumen	Rp 0	6 Dokumen	Rp16,500,000.00	0 Dokumen	Rp 0	6 Dokumen	Rp16,500,000.00	12 Dokumen	Rp33,000,000.00	100.00 %	100.00 %	12 Dokumen	Rp33,000,000.00	100.00 %	0.00 %	Kecamatan Tanjung Agung Palik	
6		X	XX	01	2.02	0005	Koordinasi dan Penyusunan Laporan Keuangan Akhir Tahun SKPD	Jumlah Laporan Keuangan Akhir Tahun SKPD dan Laporan Hasil Koordinasi Penyusunan Laporan Keuangan Akhir Tahun SKPD	8 Laporan	Rp 0	0 Laporan	Rp 1,500,000.00	2 Laporan	Rp 3,000,000.00	0 Laporan	Rp 0	0 Laporan	Rp 0	0 Laporan	Rp 0	0 Laporan	Rp 0	0 Laporan	Rp 0	0.00 %	0.00 %	0 Laporan	Rp 1,500,000.00	0.00 %	0.00 %	Kecamatan Tanjung Agung Palik	
7		X	XX	01	2.02	0007	Koordinasi dan Penyusunan Laporan Keuangan Bulanan/ Triwulanan/ Semesteran SKPD	Jumlah Laporan Keuangan Bulanan/ Triwulanan/ Semesteran SKPD dan Laporan Koordinasi Penyusunan Laporan Keuangan Bulanan/Triwulanan/Semesteran SKPD	12 Laporan	Rp 0	0 Laporan	Rp 1,500,000.00	12 Laporan	Rp 0	0 Laporan	Rp 0	0 Laporan	Rp 0	0 Laporan	Rp 0	0 Laporan	Rp 0	0 Laporan	Rp 0	0.00 %	0.00 %	0 Laporan	Rp 1,500,000.00	0.00 %	0.00 %	Kecamatan Tanjung Agung Palik	
		X	**XX**	**01**	**2.03**		**Administrasi Barang Milik Daerah pada Perangkat Daerah**	**Persentase Pemenuhan Administrasi BMD Perangkat Daerah**	**100 %**	**Rp 0**	**0.00 %**	**##########**	**100 %**	**##########**	**0.00 %**	**Rp 0**	**50.00 %**	**##########**	**0.00 %**	**Rp 0**	**50.00 %**	**##########**	**100.00 %**	**##########**	**100.00 %**	**91.25 %**	**100.00 %**	**##########**	**100.00 %**	**0.00 %**	**Kecamatan Tanjung Agung Palik**	
8		X	XX	01	2.03	0006	Penatausahaan Barang Milik Daerah pada SKPD	Jumlah Laporan Penatausahaan Barang Milik Daerah pada SKPD	12 Laporan	Rp 0	0 Laporan	Rp 0	12 Laporan	Rp24,000,000.00	0 Laporan	Rp 0	6 Laporan	Rp10,950,000.00	0 Laporan	Rp 0	6 Laporan	Rp10,950,000.00	12 Laporan	Rp21,900,000.00	100.00 %	91.25 %	12 Laporan	Rp21,900,000.00	100.00 %	0.00 %	Kecamatan Tanjung Agung Palik	
		X	**XX**	**01**	**2.06**		**Administrasi Umum Perangkat Daerah**	**Persentasi Pemenuhan Administrasi Umum Perangkat Daerah**	**100 %**	**Rp 0**	**0.00 %**	**##########**	**100 %**	**##########**	**0.00 %**	**Rp 0**	**23.61 %**	**##########**	**0.00 %**	**Rp 0**	**65.28 %**	**##########**	**88.89 %**	**##########**	**88.89 %**	**102.47 %**	**88.89 %**	**##########**	**88.89 %**	**0.00 %**	**Kecamatan Tanjung Agung Palik**	
9		X	XX	01	2.06	0001	Penyediaan Komponen Instalasi Listrik/Penerangan Bangunan Kantor	Jumlah Paket Komponen Instalasi Listrik/Penerangan Bangunan Kantor yang Disediakan	6 Paket	Rp 0	1 Paket	Rp 3,000,000.00	1 Paket	Rp 0	0 Paket	Rp 0	0 Paket	Rp 0	0 Paket	Rp 0	1 Paket	Rp 3,000,000.00	1 Paket	Rp 3,000,000.00	100.00 %	0.00 %	2 Paket	Rp 6,000,000.00	33.33 %	0.00 %	Kecamatan Tanjung Agung Palik	
10		X	XX	01	2.06	0003	Penyediaan Peralatan Rumah Tangga	Jumlah Paket Peralatan Rumah Tangga yang Disediakan	4 Paket	Rp 0	1 Paket	Rp14,999,730.00	1 Paket	Rp15,000,000.00	0 Paket	Rp 0	0 Paket	Rp 675,200.00	0 Paket	Rp 0	1 Paket	Rp14,328,000.00	1 Paket	Rp15,003,200.00	100.00 %	100.02 %	2 Paket	Rp30,002,930.00	50.00 %	0.00 %	Kecamatan Tanjung Agung Palik	
11		X	XX	01	2.06	0004	Penyediaan Bahan Logistik Kantor	Jumlah Paket Bahan Logistik Kantor yang Disediakan	12 Paket	Rp 0	1 Paket	Rp44,507,600.00	3 Paket	Rp32,000,000.00	0 Paket	Rp 0	1 Paket	Rp 6,800,000.00	0 Paket	Rp 0	1 Paket	Rp25,200,000.00	2 Paket	Rp32,000,000.00	66.67 %	100.00 %	3 Paket	Rp76,507,600.00	25.00 %	0.00 %	Kecamatan Tanjung Agung Palik	
12		X	XX	01	2.06	0005	Penyediaan Barang Cetakan dan Penggandaan	Jumlah Paket Barang Cetakan dan Penggandaan yang Disediakan	12 Paket	Rp 0	1 Paket	Rp 3,000,000.00	3 Paket	Rp 7,000,000.00	0 Paket	Rp 0	1 Paket	Rp 1,956,200.00	0 Paket	Rp 0	2 Paket	Rp 5,000,000.00	3 Paket	Rp 6,956,200.00	100.00 %	99.37 %	4 Paket	Rp 9,956,200.00	33.33 %	0.00 %	Kecamatan Tanjung Agung Palik	
13		X	XX	01	2.06	0006	Penyediaan Bahan Bacaan dan Peraturan Perundang-undangan	Jumlah Dokumen Bahan Bacaan dan Peraturan Perundang-Undangan yang Disediakan	3 Dokumen	Rp 0	1 Dokumen	Rp 5,000,000.00	3 Dokumen	Rp 6,000,000.00	0 Dokumen	Rp 0	1 Dokumen	Rp 3,000,000.00	0 Dokumen	Rp 0	1 Dokumen	Rp 3,000,000.00	2 Dokumen	Rp 6,000,000.00	66.67 %	100.00 %	3 Dokumen	Rp11,000,000.00	100.00 %	0.00 %	Kecamatan Tanjung Agung Palik	
14		X	XX	01	2.06	0009	Penyelenggaraan Rapat Koordinasi dan Konsultasi SKPD	Jumlah Laporan Penyelenggaraan Rapat Koordinasi dan Konsultasi SKPD	120 Laporan	Rp 0	135 Laporan	Rp40,000,000.00	120 Laporan	Rp60,000,000.00	0 Laporan	Rp 0	50 Laporan	Rp20,000,000.00	0 Laporan	Rp 0	70 Laporan	Rp40,000,000.00	120 Laporan	Rp60,000,000.00	100.00 %	100.00 %	255 Laporan	##########	212.50 %	0.00 %	Kecamatan Tanjung Agung Palik	
		X	**XX**	**01**	**2.08**		**Penyediaan Jasa Penunjang Urusan Pemerintahan Daerah**	**Persentase Pemenuhan Jasa Penunjang Urusan Pemerintah Daerah**	**100 %**	**Rp 0**	**0.00 %**	**##########**	**100 %**	**##########**	**0.00 %**	**Rp 0**	**33.33 %**	**##########**	**0.00 %**	**Rp 0**	**66.67 %**	**##########**	**100.00 %**	**##########**	**100.00 %**	**95.30 %**	**100.00 %**	**##########**	**100.00 %**	**0.00 %**	**Kecamatan Tanjung Agung Palik**	
15		X	XX	01	2.08	0001	Penyediaan Jasa Surat Menyurat	Jumlah Laporan Penyediaan Jasa Surat Menyurat	4 Laporan	Rp 0	200 Laporan	Rp 3,965,800.00	1 Laporan	Rp 7,500,000.00	0 Laporan	Rp 0	0 Laporan	Rp 1,478,700.00	0 Laporan	Rp 0	1 Laporan	Rp 5,000,000.00	1 Laporan	Rp 6,478,700.00	100.00 %	86.38 %	201 Laporan	Rp10,444,500.00	5025.00 %	0.00 %	Kecamatan Tanjung Agung Palik	
16		X	XX	01	2.08	0002	Penyediaan Jasa Komunikasi, Sumber Daya Air dan Listrik	Jumlah Laporan Penyediaan Jasa Komunikasi, Sumber Daya Air dan Listrik yang Disediakan	12 Laporan	Rp 0	12 Laporan	Rp30,000,000.00	12 Laporan	Rp30,000,000.00	0 Laporan	Rp 0	6 Laporan	Rp14,485,000.00	0 Laporan	Rp 0	6 Laporan	Rp15,000,000.00	12 Laporan	Rp29,485,000.00	100.00 %	98.28 %	24 Laporan	Rp59,485,000.00	200.00 %	0.00 %	Kecamatan Tanjung Agung Palik	
17		X	XX	01	2.08	0004	Penyediaan Jasa Pelayanan Umum Kantor	Jumlah Laporan Penyediaan Jasa Pelayanan Umum Kantor yang Disediakan	12 Laporan	Rp 0	5 Laporan	Rp36,000,000.00	12 Laporan	Rp55,200,000.00	0 Laporan	Rp 0	6 Laporan	Rp19,380,000.00	0 Laporan	Rp 0	6 Laporan	Rp33,000,000.00	12 Laporan	Rp52,380,000.00	100.00 %	94.89 %	17 Laporan	Rp88,380,000.00	141.67 %	0.00 %	Kecamatan Tanjung Agung Palik	
		X	**XX**	**01**	**2.09**		**Pemeliharaan Barang Milik Daerah Penunjang Urusan Pemerintahan Daerah**	**Persentase Pemenuhan Pemeliharaan Barang Milik Daerah**	**100 %**	**Rp 0**	**0.00 %**	**##########**	**100 %**	**Rp 4,350,000.00**	**0.00 %**	**Rp 0**	**0.00 %**	**Rp 0**	**0.00 %**	**Rp 0**	**100.00 %**	**Rp 4,000,000.00**	**100.00 %**	**Rp 4,000,000.00**	**100.00 %**	**91.95 %**	**100.00 %**	**##########**	**100.00 %**	**0.00 %**	**Kecamatan Tanjung Agung Palik**	
18		X	XX	01	2.09	0001	Penyediaan Jasa Pemeliharaan, Biaya Pemeliharaan, dan Pajak Kendaraan Perorangan Dinas atau Kendaraan Dinas Jabatan	Jumlah Kendaraan Perorangan Dinas atau Kendaraan Dinas Jabatan yang Diselibara dan dibayarkan Pajaknya	3 Unit	Rp 0	0 Unit	Rp 0	3 Unit	Rp 4,350,000.00	0 Unit	Rp 0	0 Unit	Rp 0	0 Unit	Rp 0	3 Unit	Rp 4,000,000.00	3 Unit	Rp 4,000,000.00	100.00 %	91.95 %	3 Unit	Rp 4,000,000.00	100.00 %	0.00 %	Kecamatan Tanjung Agung Palik	
														Rata-rata capaian kinerja (%)	**0.00**	**1.44**	**27.60**	**24.51**	**5.86**	**3.48**	**49.48**	**47.71**			**82.94**	**77.14**			**396.06**	**0.00**		
														Predikat kinerja	**SR**	**SR**	**SR**	**SR**	**SR**	**SR**	**SR**	**SR**			**T**	**T**			**UNK**	**SR**		

Faktor pendorong keberhasilan kinerja:
Faktor penghambat pencapaian kinerja:
Tindak lanjut yang diperlukan dalam triwulan berikutnya:
Tindak lanjut yang diperlukan dalam Renja Perangkat Daerah berikutnya:

Kabupaten Bengkulu Utara, ...

NIP.

Evaluasi Terhadap Hasil RKPD Perangkat Daerah
Kabupaten Bengkulu Utara
Tahun 2024

No	Sasaran	Kode					Urusan / Bidang Urusan Pemerintahan Daerah dan Program / Kegiatan / Sub Kegiatan	Indikator Kinerja Program (outcome) / Kegiatan (output) / Sub Kegiatan (sub-	Target Akhir Renstra Tahun RPJM/Renstra (2021-2026)		Realisasi Capaian Kinerja RKPD sampai dengan Tahun sebelumnya		Target Kinerja & Anggaran RKPD Tahun yang dievaluasi (2024)		Realisasi Kinerja Pada Triwulan (2024)								Realisasi Capaian Kinerja & Anggaran RKPD Tahun yang		Tingkat Capaian Kinerja & Realisasi		Realisasi Kinerja & Anggaran RPJM/Renstra s/d Tahun yang		Tingkat Capaian Kinerja & Realisasi		Perangkat Daerah Penanggung Jawab	Keterangan
															I		II		III		IV										
1	2	3					4	5	6		7		8		9		10		11		12		13 = (9 + 10 + 11 + 12)		14 = (13 / 8 * 100) %		15 = (7 + 13)		16 = (15 / 6 * 100) %		17	18
									K	Rp	K	Rp	K	Rp	K	Rp	K	Rp	K	Rp	K	Rp	K	Rp	K (%)	Rp (%)	K	Rp	K (%)	Rp (%)		
		7					**UNSUR KEWILAYAHAN**																								
		7	01				**KECAMATAN**																								
	Meningkatkan Kesejahteraan Masyarakat	7	01	03			**PROGRAM PEMBERDAYAAN MASYARAKAT DESA DAN KELURAHAN**	**Persentase Tingkat Pemberdayaan Masyarakat Desa dan Kelurahan**	**0 %**	**Rp 0**		**Rp 0**	**100 %**	**##########**		**##########**		**Rp 0**		**Rp 0**		**Rp 0**		**##########**		**104.99 %**		**##########**		**0.00 %**	**Kecamatan Ulok Kupai**	
		7	01	03	2.01		**Koordinasi Kegiatan Pemberdayaan Desa**																								
1		7	01	03	2.01	0001	Peningkatan Partisipasi Masyarakat dalam Forum Musyawarah Perencanaan Pembangunan di Desa	Jumlah Lembaga Kemasyarakatan yang Berpartisipasi dalam Forum Musyawarah Perencanaan Pembangunan di Desa	##########	Rp 0	##########	Rp 0	##########	Rp 21,049,470.00	##########	Rp 21,049,400.00	##########	Rp 0	##########	Rp 0	##########	Rp 0	##########	Rp 21,049,400.00	100.00 %	100.00 %	##########	Rp 21,049,400.00	100.00 %	0.00 %	Kecamatan Ulok Kupai	
													Rata-rata capaian kinerja (%)		**100.00**		**100.00**		**0.00**		**0.00**		**0.00**				**100.00**	**100.00**			**100.00**	**0.00**		
													Predikat kinerja		**ST**		**ST**		**SR**		**SR**		**SR**				**ST**	**ST**			**ST**	**SR**		
	Meningkatkan Kesejahteraan Masyarakat	**7**	**01**	**06**			**PROGRAM PEMBINAAN DAN PENGAWASAN PEMERINTAHAN DESA**	**Persentase Pemenuhan Pembinaan dan Pengawasan Pemerintahan Desa**	**0 %**	**Rp 0**		**##########**	**100 %**	**##########**		**Rp 3,900,000.00**		**##########**		**##########**		**##########**		**##########**		**212.15 %**		**##########**		**0.00 %**	**Kecamatan Ulok Kupai**	
		7	**01**	**06**	**2.01**		**Fasilitasi, Rekomendasi dan Koordinasi Pembinaan dan Pengawasan Pemerintahan Desa**	**Jumlah Dokumen Fasilitasi Rekomendasi dan Koordinasi Pembinaan Pengawasan Pemerintahan Desa**	**4 Dokumen**	**Rp 0**	**0.00 %**	**##########**	**1 Dokumen**	**##########**	**0.00 %**	**Rp 3,900,000.00**	**0.00 %**	**##########**	**100.00 %**	**##########**	**0.00 %**	**##########**	**100.00 %**	**##########**	**##########**	**100.88 %**	**100.00 %**	**##########**	**100.00 %**	**0.00 %**	**Kecamatan Ulok Kupai**	
2		7	01	06	2.01	0016	Fasilitasi Penyusunan Program dan Pelaksanaan Pemberdayaan Masyarakat Desa	Jumlah Dokumen Fasilitasi dalam rangka Program dan Pelaksanaan Pemberdayaan Masyarakat Desa	4 Dokumen	Rp 0	1 Dokumen	##########	1 Dokumen	##########	0 Dokumen	Rp 3,900,000.00	0 Dokumen	Rp 15,627,200.00	1 Dokumen	##########	0 Dokumen	Rp 12,981,200.00	1 Dokumen	##########	100.00 %	100.88 %	2 Dokumen	##########	50.00 %	0.00 %	Kecamatan Ulok Kupai	
													Rata-rata capaian kinerja (%)		**0.00**		**2.60**		**0.00**		**10.40**		**100.00**		**79.25**		**0.00**	**8.64**			**100.00**	**100.88**			**50.00**	**0.00**		
													Predikat kinerja		**SR**		**SR**		**SR**		**SR**		**ST**		**T**		**SR**	**SR**			**ST**	**UNK**			**SR**	**SR**		
		X					**NON URUSAN**																								
		X	**XX**				**URUSAN PEMERINTAHAN BIDANG XX**																								
	Meningkatnya Akuntabilitas Kinerja Birokrasi	**X**	**XX**	**01**			**PROGRAM PENUNJANG URUSAN PEMERINTAHAN DAERAH KABUPATEN/KOTA**	**Persentase pemenuhan kebutuhan penunjang Perangkat Daerah**	**0 %**	**Rp 0**		**##########**	**100 %**	**##########**		**##########**		**##########**		**##########**		**##########**		**##########**		**81.00 %**		**##########**		**0.00 %**	**Kecamatan Ulok Kupai**	
		X	**XX**	**01**	**2.01**		**Perencanaan, Penganggaran, dan Evaluasi Kinerja Perangkat Daerah**	**Persentase Pemenuhan Dokumen Perencanaan, Pengganggaran dan Evaluasi Perangkat Daerah**	**100 %**	**Rp 0**	**0.00 %**	**##########**	**100 %**	**##########**	**10.00 %**	**Rp 4,111,000.00**	**0.00 %**	**##########**	**90.00 %**	**##########**	**0.00 %**	**Rp 2,895,000.00**	**100.00 %**	**##########**	**100.00 %**	**187.13 %**	**100.00 %**	**##########**	**100.00 %**	**0.00 %**	**Kecamatan Ulok Kupai**	
3		X	XX	01	2.01	0001	Penyusunan Dokumen Perencanaan Perangkat Daerah	Jumlah Dokumen Perencanaan Perangkat Daerah	6 Dokumen	Rp 0	1 Dokumen	Rp 21,591,020.00	1 Dokumen	Rp 5,941,127.00	0 Dokumen	Rp 0	0 Dokumen	Rp 15,178,000.00	1 Dokumen	Rp 10,463,000.00	0 Dokumen	Rp 0	1 Dokumen	Rp 25,641,000.00	100.00 %	431.58 %	2 Dokumen	Rp 47,232,020.00	33.33 %	0.00 %	Kecamatan Ulok Kupai	
4		X	XX	01	2.01	0002	Koordinasi dan Penyusunan Dokumen RKA-SKPD	Jumlah Dokumen RKA-SKPD dan Laporan Hasil Koordinasi Penyusunan Dokumen RKA-SKPD	10 Dokumen	Rp 0	1 Dokumen	Rp 4,578,320.00	2 Dokumen	Rp 4,583,609.00	0 Dokumen	Rp 0	0 Dokumen	Rp 0	2 Dokumen	Rp 3,183,400.00	0 Dokumen	Rp 2,400,000.00	2 Dokumen	Rp 5,583,400.00	100.00 %	121.81 %	3 Dokumen	Rp 10,161,720.00	30.00 %	0.00 %	Kecamatan Ulok Kupai	
5		X	XX	01	2.01	0004	Koordinasi dan Penyusunan DPA-SKPD	Jumlah Dokumen DPA-SKPD dan Laporan Hasil Koordinasi Penyusunan Dokumen DPA-SKPD	10 Dokumen	Rp 0	1 Dokumen	Rp 5,296,120.00	2 Dokumen	Rp 5,296,336.00	1 Dokumen	Rp 4,111,000.00	0 Dokumen	Rp 1,185,000.00	1 Dokumen	Rp 0	0 Dokumen	Rp 0	2 Dokumen	Rp 5,296,000.00	100.00 %	99.99 %	3 Dokumen	Rp 10,592,120.00	30.00 %	0.00 %	Kecamatan Ulok Kupai	
6		X	XX	01	2.01	0006	Koordinasi dan Penyusunan Laporan Capaian Kinerja dan Ikhtisar Realisasi Kinerja SKPD	Jumlah Laporan Capaian Kinerja dan Ikhtisar Realisasi Kinerja SKPD dan Laporan Hasil Koordinasi Penyusunan Laporan Capaian Kinerja dan Ikhtisar Realisasi Kinerja SKPD	4 Laporan	Rp 0	1 Laporan	Rp 3,954,380.00	1 Laporan	Rp 3,954,436.00	0 Laporan	Rp 0	0 Laporan	Rp 3,729,200.00	1 Laporan	Rp 0	0 Laporan	Rp 225,000.00	1 Laporan	Rp 3,954,200.00	100.00 %	99.99 %	2 Laporan	Rp 7,908,580.00	50.00 %	0.00 %	Kecamatan Ulok Kupai	
7		X	XX	01	2.01	0007	Evaluasi Kinerja Perangkat Daerah	Jumlah Laporan Evaluasi Kinerja Perangkat Daerah	10 Laporan	Rp 0	1 Laporan	Rp 3,981,640.00	2 Laporan	Rp 3,981,736.00	0 Laporan	Rp 0	0 Laporan	Rp 2,291,400.00	2 Laporan	Rp 1,420,000.00	0 Laporan	Rp 270,000.00	2 Laporan	Rp 3,981,400.00	100.00 %	99.99 %	3 Laporan	Rp 7,963,040.00	30.00 %	0.00 %	Kecamatan Ulok Kupai	
		X	**XX**	**01**	**2.02**		**Administrasi Keuangan Perangkat Daerah**	**Persentase Pemenenuhan Administrasi Keuangan Perangkat Daerah**	**100 %**	**Rp 0**	**0.00 %**	**##########**	**100 %**	**##########**	**17.31 %**	**##########**	**0.00 %**	**##########**	**50.00 %**	**##########**	**25.00 %**	**##########**	**92.31 %**	**##########**	**92.31 %**	**74.35 %**	**92.31 %**	**##########**	**92.31 %**	**0.00 %**	**Kecamatan Ulok Kupai**	
8		X	XX	01	2.02	0001	Penyediaan Gaji dan Tunjangan ASN	Jumlah Orang yang Menerima Gaji dan Tunjangan ASN	52 Orang/bulan	Rp 0	10 Orang/bulan	##########	13 Orang/bulan	##########	9 Orang/bulan	##########	0 Orang/bulan	##########	0 Orang/bulan	##########	0 Orang/bulan	##########	9 Orang/bulan	##########	69.23 %	73.50 %	19 Orang/bulan	##########	36.54 %	0.00 %	Kecamatan Ulok Kupai	
9		X	XX	01	2.02	0003	Pelaksanaan Penatausahaan dan Pengujian/Verifikasi Keuangan SKPD	Jumlah Dokumen Penatausahaan dan Pengujian/Verifikasi Keuangan SKPD	4 Dokumen	Rp 0	1 Dokumen	Rp 35,399,800.00	1 Dokumen	Rp 35,400,000.00	0 Dokumen	Rp 8,790,000.00	0 Dokumen	Rp 6,046,000.00	1 Dokumen	Rp 8,790,000.00	0 Dokumen	Rp 11,774,000.00	1 Dokumen	Rp 35,400,000.00	100.00 %	100.00 %	2 Dokumen	Rp 70,799,800.00	50.00 %	0.00 %	Kecamatan Ulok Kupai	
10		X	XX	01	2.02	0005	Koordinasi dan Penyusunan Laporan Keuangan Akhir Tahun SKPD	Jumlah Laporan Keuangan Akhir Tahun SKPD dan Laporan Hasil Koordinasi Penyusunan Laporan Keuangan Akhir Tahun SKPD	4 Laporan	Rp 0	1 Laporan	Rp 3,296,750.00	1 Laporan	Rp 3,296,927.00	0 Laporan	Rp 0	0 Laporan	Rp 3,296,600.00	1 Laporan	Rp 0	0 Laporan	Rp 0	1 Laporan	Rp 3,296,600.00	100.00 %	99.99 %	2 Laporan	Rp 6,593,350.00	50.00 %	0.00 %	Kecamatan Ulok Kupai	
11		X	XX	01	2.02	0007	Koordinasi dan Penyusunan Laporan Keuangan Bulanan/ Triwulanan/ Semesteran SKPD	Jumlah Laporan Keuangan Bulanan/ Triwulanan/ Semesteran SKPD dan Laporan Koordinasi Penyusunan Laporan Keuangan Bulanan/Triwulanan/Semesteran SKPD	4 Laporan	Rp 0	1 Laporan	Rp 3,606,640.00	1 Laporan	Rp 3,606,927.00	0 Laporan	Rp 219,400.00	0 Laporan	Rp 1,065,000.00	0 Laporan	Rp 1,521,400.00	1 Laporan	Rp 801,000.00	1 Laporan	Rp 3,606,800.00	100.00 %	100.00 %	2 Laporan	Rp 7,213,440.00	50.00 %	0.00 %	Kecamatan Ulok Kupai	
		X	**XX**	**01**	**2.03**		**Administrasi Barang Milik Daerah pada Perangkat Daerah**	**Persentase Pemenuhan Administrasi Barang Milik Daerah(BMD) Perangkat Daerah**	**100 %**	**Rp 0**	**0.00 %**	**##########**	**100 %**	**##########**	**0.00 %**	**Rp 6,705,000.00**	**0.00 %**	**Rp 4,155,000.00**	**100.00 %**	**Rp 5,205,000.00**	**0.00 %**	**Rp 9,390,000.00**	**100.00 %**	**##########**	**100.00 %**	**103.90 %**	**100.00 %**	**##########**	**100.00 %**	**0.00 %**	**Kecamatan Ulok Kupai**	
12		X	XX	01	2.03	0006	Penatausahaan Barang Milik Daerah pada SKPD	Jumlah Laporan Penatausahaan Barang Milik Daerah pada SKPD	4 Laporan	Rp 0	1 Laporan	Rp 17,479,000.00	1 Laporan	Rp 24,500,000.00	0 Laporan	Rp 6,705,000.00	0 Laporan	Rp 4,155,000.00	1 Laporan	Rp 5,205,000.00	0 Laporan	Rp 9,390,000.00	1 Laporan	Rp 25,455,000.00	100.00 %	103.90 %	2 Laporan	Rp 42,934,000.00	50.00 %	0.00 %	Kecamatan Ulok Kupai	
		X	**XX**	**01**	**2.05**		**Administrasi Kepegawaian Perangkat Daerah**	**Persentase pemenuhan kepegawaian Perangkat Daerah**	**100 %**	**Rp 0**	**0.00 %**	**Rp 0**	**100 %**	**##########**	**0.00 %**	**Rp 0**	**0.00 %**	**Rp 0**	**50.00 %**	**##########**	**0.00 %**	**Rp 0**	**50.00 %**	**##########**	**50.00 %**	**87.50 %**	**50.00 %**	**##########**	**50.00 %**	**0.00 %**	**Kecamatan Ulok Kupai**	
13		X	XX	01	2.05	0002	Pengadaan Pakaian Dinas beserta Atribut Kelengkapannya	Jumlah Paket Pakaian Dinas beserta Atribut Kelengkapannya	2 Paket	Rp 0	0 Paket	Rp 0	1 Paket	Rp 12,000,000.00	0 Paket	Rp 0	0 Paket	Rp 0	1 Paket	Rp 10,500,000.00	0 Paket	Rp 0	1 Paket	Rp 10,500,000.00	100.00 %	87.50 %	1 Paket	Rp 10,500,000.00	50.00 %	0.00 %	Kecamatan Ulok Kupai	
14		X	XX	01	2.05	0009	Pendidikan dan Pelatihan Pegawai Berdasarkan Tugas dan Fungsi	Jumlah Pegawai Berdasarkan Tugas dan Fungsi yang Mengikuti Pendidikan dan Pelatihan	0 Orang	Rp 0	0 Orang	Rp 0	0 Orang	Rp 0	0 Orang	Rp 0	0 Orang	Rp 0	0 Orang	Rp 0	0 Orang	Rp 0	0 Orang	Rp 0	0.00 %	0.00 %	0 Orang	Rp 0	0.00 %	0.00 %	Kecamatan Ulok Kupai	
		X	**XX**	**01**	**2.06**		**Administrasi Umum Perangkat Daerah**	**Persentase Pemenuhan Administrasi Umum Perangkat Daerah**	**100 %**	**Rp 0**	**0.00 %**	**##########**	**100 %**	**##########**	**0.00 %**	**Rp 8,100,000.00**	**0.00 %**	**##########**	**60.00 %**	**Rp 9,437,802.00**	**40.00 %**	**##########**	**100.00 %**	**##########**	**100.00 %**	**103.07 %**	**100.00 %**	**##########**	**100.00 %**	**0.00 %**	**Kecamatan Ulok Kupai**	

No	Sasaran	Kode					Urusan / Bidang Urusan Pemerintahan Daerah dan Program / Kegiatan / Sub Kegiatan	Indikator Kinerja Program (outcome) / Kegiatan (output) / Sub Kegiatan (sub-	Target Akhir Renstra Tahun RPJM/Renstra (2021-2026)		Realisasi Capaian Kinerja RKPD sampai dengan Tahun sebelumnya		Target Kinerja & Anggaran RKPD Tahun yang dievaluasi (2024)		Realisasi Kinerja Pada Triwulan (2024)								Realisasi Capaian Kinerja & Anggaran RKPD Tahun yang		Tingkat Capaian Kinerja & Realisasi		Realisasi Kinerja & Anggaran RPJM/Renstra s/d Tahun yang		Tingkat Capaian Kinerja & Realisasi		Perangkat Daerah Penanggung Jawab	Keterangan
															I		II		III		IV										
1	2	3					4	5	6		7		8		9		10		11		12		13 = (9 + 10 + 11 + 12)		14 = (13 / 8 * 100) %		15 = (7 + 13)		16 = (15 / 6 * 100) %		17	18
									K	Rp	K	Rp	K	Rp	K	Rp	K	Rp	K	Rp	K	Rp	K	Rp	K (%)	Rp (%)	K	Rp	K (%)	Rp (%)		
15		X	XX	01	2.06	0001	Penyediaan Komponen Instalasi Listrik/Penerangan Bangunan Kantor	Jumlah Paket Komponen Instalasi Listrik/Penerangan Bangunan Kantor yang Disediakan	4 Paket	Rp 0	1 Paket	Rp 2,998,780.00	1 Paket	Rp 2,998,902.00	0 Paket	Rp 0	0 Paket	Rp 1,549,100.00	1 Paket	Rp 1,449,802.00	0 Paket	Rp 0	1 Paket	Rp 2,998,902.00	100.00 %	100.00 %	2 Paket	Rp 5,997,682.00	50.00 %	0.00 %	Kecamatan Ulok Kupai	
16		X	XX	01	2.06	0004	Penyediaan Bahan Logistik Kantor	Jumlah Paket Bahan Logistik Kantor yang Disediakan	4 Paket	Rp 0	1 Paket	Rp 20,709,328.00	1 Paket	Rp 16,150,715.00	0 Paket	Rp 0	0 Paket	Rp 11,356,000.00	1 Paket	Rp 0	0 Paket	Rp 4,353,328.00	1 Paket	Rp 15,709,328.00	100.00 %	97.27 %	2 Paket	Rp 36,418,656.00	50.00 %	0.00 %	Kecamatan Ulok Kupai	
17		X	XX	01	2.06	0005	Penyediaan Barang Cetakan dan Penggandaan	Jumlah Paket Barang Cetakan dan Penggandaan yang Disediakan	4 Paket	Rp 0	1 Paket	Rp 1,866,520.00	1 Paket	Rp 4,000,000.00	0 Paket	Rp 380,000.00	0 Paket	Rp 356,000.00	1 Paket	Rp 716,000.00	0 Paket	Rp 414,800.00	1 Paket	Rp 1,866,800.00	100.00 %	46.67 %	2 Paket	Rp 3,733,320.00	50.00 %	0.00 %	Kecamatan Ulok Kupai	
18		X	XX	01	2.06	0006	Penyediaan Bahan Bacaan dan Peraturan Perundang-undangan	Jumlah Dokumen Bahan Bacaan dan Peraturan Perundang-Undangan yang Disediakan	4 Dokumen	Rp 0	1 Dokumen	Rp 1,377,600.00	1 Dokumen	Rp 1,380,000.00	0 Dokumen	Rp 120,000.00	0 Dokumen	Rp 360,000.00	0 Dokumen	Rp 492,000.00	1 Dokumen	Rp 408,000.00	1 Dokumen	Rp 1,380,000.00	100.00 %	100.00 %	2 Dokumen	Rp 2,757,600.00	50.00 %	0.00 %	Kecamatan Ulok Kupai	
19		X	XX	01	2.06	0009	Penyelenggaraan Rapat Koordinasi dan Konsultasi SKPD	Jumlah Laporan Penyelenggaraan Rapat Koordinasi dan Konsultasi SKPD	4 Laporan	Rp 0	1 Laporan	Rp 80,000,000.00	1 Laporan	Rp 65,224,000.00	0 Laporan	Rp 7,600,000.00	0 Laporan	Rp 19,240,000.00	0 Laporan	Rp 6,780,000.00	1 Laporan	Rp 36,935,000.00	1 Laporan	Rp 70,555,000.00	100.00 %	108.17 %	2 Laporan	############	50.00 %	0.00 %	Kecamatan Ulok Kupai	
		X	**XX**	**01**	**2.07**		**Pengadaan Barang Milik Daerah Penunjang Urusan Pemerintah Daerah**	**Tingkat Pengadaan BMD**	**11 Unit**	**Rp 0**	**0.00 %**	**############**	**1 Unit**	**Rp 8,000,000.00**	**0.00 %**	**Rp 5,999,100.00**	**0.00 %**	**Rp 0**	**25.00 %**	**Rp 8,000,000.00**	**0.00 %**	**Rp 0**	**25.00 %**	**############**	**2500.00 %**	**174.99 %**	**25.00 %**	**############**	**25.00 %**	**0.00 %**	**Kecamatan Ulok Kupai**	
20		X	XX	01	2.07	0002	Pengadaan Kendaraan Dinas Operasional atau Lapangan	Jumlah Unit Kendaraan Dinas Operasional atau Lapangan yang Disediakan	2 Unit	Rp 0	0 Unit	Rp 0	0 Unit	Rp 0	0 Unit	Rp 0	0 Unit	Rp 0	0 Unit	Rp 0	0 Unit	Rp 0	0 Unit	Rp 0	0.00 %	0.00 %	0 Unit	Rp 0	0.00 %	0.00 %	Kecamatan Ulok Kupai	
21		X	XX	01	2.07	0005	Pengadaan Mebel	Jumlah Paket Mebel yang Disediakan	3 Unit	Rp 0	0 Unit	Rp 0	0 Unit	Rp 0	0 Unit	Rp 0	0 Unit	Rp 0	0 Unit	Rp 0	0 Unit	Rp 0	0 Unit	Rp 0	0.00 %	0.00 %	0 Unit	Rp 0	0.00 %	0.00 %	Kecamatan Ulok Kupai	
22		X	XX	01	2.07	0006	Pengadaan Peralatan dan Mesin Lainnya	Jumlah Unit Peralatan dan Mesin Lainnya yang Disediakan	12 Unit	Rp 0	2 Unit	Rp 20,000,000.00	0 Unit	Rp 0	2 Unit	Rp 5,999,100.00	0 Unit	Rp 0	0 Unit	Rp 0	0 Unit	Rp 0	2 Unit	Rp 5,999,100.00	0.00 %	0.00 %	4 Unit	Rp 25,999,100.00	33.33 %	0.00 %	Kecamatan Ulok Kupai	
23		X	XX	01	2.07	0010	Pengadaan Sarana dan Prasarana Gedung Kantor atau Bangunan Lainnya	Jumlah Unit Sarana dan Prasarana Gedung Kantor atau Bangunan Lainnya yang Disediakan	2 Unit	Rp 0	0 Unit	Rp 0	1 Unit	Rp 8,000,000.00	0 Unit	Rp 0	0 Unit	Rp 0	1 Unit	Rp 8,000,000.00	0 Unit	Rp 0	1 Unit	Rp 8,000,000.00	100.00 %	100.00 %	1 Unit	Rp 8,000,000.00	50.00 %	0.00 %	Kecamatan Ulok Kupai	
		X	**XX**	**01**	**2.08**		**Penyediaan Jasa Penunjang Urusan Pemerintahan Daerah**	**Persentase Penyediaan Jasa Penunjang Urusan Pemerintah Daerah**	**100 %**	**Rp 0**	**0.00 %**	**############**	**100 %**	**############**	**0.00 %**	**############**	**0.00 %**	**############**	**50.00 %**	**############**	**0.00 %**	**############**	**50.00 %**	**############**	**50.00 %**	**110.00 %**	**50.00 %**	**############**	**50.00 %**	**0.00 %**	**Kecamatan Ulok Kupai**	
24		X	XX	01	2.08	0002	Penyediaan Jasa Komunikasi, Sumber Daya Air dan Listrik	Jumlah Laporan Penyediaan Jasa Komunikasi, Sumber Daya Air dan Listrik yang Disediakan	12 Laporan	Rp 0	3 Laporan	Rp 15,716,417.00	3 Laporan	Rp 17,671,417.00	0 Laporan	Rp 1,306,800.00	0 Laporan	Rp 3,859,900.00	3 Laporan	Rp 5,458,427.00	0 Laporan	Rp 5,076,890.00	3 Laporan	Rp 15,702,017.00	100.00 %	88.86 %	6 Laporan	Rp 31,418,434.00	50.00 %	0.00 %	Kecamatan Ulok Kupai	
25		X	XX	01	2.08	0004	Penyediaan Jasa Pelayanan Umum Kantor	Jumlah Laporan Penyediaan Jasa Pelayanan Umum Kantor yang Disediakan	4 Laporan	Rp 0	1 Laporan	Rp 45,509,190.00	1 Laporan	Rp 45,510,000.00	0 Laporan	Rp 12,206,000.00	0 Laporan	Rp 8,900,000.00	0 Laporan	Rp 13,544,000.00	0 Laporan	Rp 19,150,000.00	0 Laporan	Rp 53,800,000.00	0.00 %	118.22 %	1 Laporan	Rp 99,309,190.00	25.00 %	0.00 %	Kecamatan Ulok Kupai	
		X	**XX**	**01**	**2.09**		**Pemeliharaan Barang Milik Daerah Penunjang Urusan Pemerintahan Daerah**	**Persentase Pemenuhan Pemeliharaan BMD**	**100 %**	**Rp 0**	**0.00 %**	**############**	**100 %**	**############**	**0.00 %**	**Rp 1,473,300.00**	**0.00 %**	**############**	**66.67 %**	**############**	**0.00 %**	**Rp 2,394,000.00**	**66.67 %**	**############**	**66.67 %**	**113.40 %**	**66.67 %**	**############**	**66.67 %**	**0.00 %**	**Kecamatan Ulok Kupai**	
26		X	XX	01	2.09	0002	Penyediaan Jasa Pemeliharaan, Biaya Pemeliharaan, Pajak dan Perizinan Kendaraan Dinas Operasional atau Lapangan	Jumlah Kendaraan Dinas Operasional atau Lapangan yang Dipelihara dan dibayarkan Pajak dan Perizinannya	3 Unit	Rp 0	3 Unit	Rp 30,868,900.00	3 Unit	Rp 25,869,179.00	0 Unit	Rp 1,473,300.00	0 Unit	Rp 13,530,300.00	3 Unit	Rp 7,475,173.00	0 Unit	Rp 2,394,000.00	3 Unit	Rp 24,872,773.00	100.00 %	96.15 %	6 Unit	Rp 55,741,673.00	200.00 %	0.00 %	Kecamatan Ulok Kupai	
27		X	XX	01	2.09	0006	Pemeliharaan Peralatan dan Mesin Lainnya	Jumlah Peralatan dan Mesin Lainnya yang Dipelihara	2 Unit	Rp 0	0 Unit	Rp 0	2 Unit	Rp 4,000,000.00	0 Unit	Rp 0	0 Unit	Rp 0	2 Unit	Rp 4,000,000.00	0 Unit	Rp 0	2 Unit	Rp 4,000,000.00	100.00 %	100.00 %	2 Unit	Rp 4,000,000.00	100.00 %	0.00 %	Kecamatan Ulok Kupai	
28		X	XX	01	2.09	0009	Pemeliharaan/Rehabilitasi Gedung Kantor dan Bangunan Lainnya	Jumlah Gedung Kantor dan Bangunan Lainnya yang Dipelihara/Direhabilitasi	1 Unit	Rp 0	0 Unit	Rp 10,000,000.00	0 Unit	Rp 0	0 Unit	Rp 0	0 Unit	Rp 0	1 Unit	Rp 5,000,000.00	0 Unit	Rp 0	1 Unit	Rp 5,000,000.00	0.00 %	0.00 %	1 Unit	Rp 15,000,000.00	100.00 %	0.00 %	Kecamatan Ulok Kupai	
													Rata-rata capaian kinerja (%)		**4.59**	**8.79**	**0.00**	**34.40**	**59.62**	**33.58**	**11.54**	**14.52**			**75.74**	**91.29**			**48.78**	**0.00**		
													Predikat kinerja		**SR**	**SR**	**SR**	**SR**	**R**	**SR**	**SR**	**SR**			**T**	**ST**			**SR**	**SR**		

Faktor pendorong keberhasilan kinerja:

Faktor penghambat pencapaian kinerja:

Tindak lanjut yang diperlukan dalam triwulan berikutnya:

Tindak lanjut yang diperlukan dalam Renja Perangkat Daerah berikutnya:

Kabupaten Bengkulu Utara, ...

NIP.

Evaluasi Terhadap Hasil RKPD Perangkat Daerah
Kabupaten Bengkulu Utara
Tahun 2024

No	Sasaran	Kode					Urusan / Bidang Urusan Pemerintahan Daerah dan Program / Kegiatan / Sub	Indikator Kinerja Program (outcome) / Kegiatan (output) / Sub Kegiatan (sub-	Target Akhir Renstra Tahun RPJM/Renstra (2021-2026)		Realisasi Capaian Kinerja RKPD sampai dengan Tahun sebelumnya		Target Kinerja & Anggaran RKPD Tahun yang dievaluasi (2024)		Realisasi Kinerja Pada Triwulan (2024)								Realisasi Capaian Kinerja & Anggaran RKPD Tahun yang		Tingkat Capaian Kinerja & Realisasi		Realisasi Kinerja & Anggaran RPJM/Renstra s/d Tahun yang dievaluasi		Tingkat Capaian Kinerja & Realisasi		Perangkat Daerah Penanggung Jawab	Keterangan
															I		II		III		IV											
															9		10		11		12				14 = (13 / 8 * 100) %		15 = (7 + 13)		16 = (15 / 6 * 100) %			
1	2	3					4	5	K	6 Rp	K	7 Rp	K	8 Rp	K	Rp	K	Rp	K	Rp	K	Rp	K	Rp	K (%)	Rp (%)	K	Rp	K (%)	Rp (%)	17	18
		S					**UNSUR PEMERINTAHAN UMUM**																									
		S	**01**				**KESATUAN BANGSA DAN POLITIK**																									
	Meningkatnya stabilitas kesatuan Bangsa	**S**	**01**	**02**			**PROGRAM PENGUATAN IDEOLOGI PANCASILA DAN KARAKTER KEBANGSAAN**	**Persentase penguatan terhadap ideologi pancasila dan sejarah bangsa**	**0 %**	**Rp 0**		**Rp 0**	**80 %**	**##########**		**##########**		**##########**		**##########**		**##########**		**##########**		**464.64 %**		**Rp 1,393,919,400.00**		**0.00 %**	**Badan Kesatuan Bangsa dan Politik**	
		S	**01**	**02**	**2.01**		**Perumusan Kebijakan Teknis dan Pemantapan Pelaksanaan Bidang Ideologi Pancasila dan Karakter Kebangsaan**	**Persentase penguatan terhadap Ideologi Pancasila dan sejarah kebangsaan**	**100 %**	**Rp 0**	**0.00 %**	**##########**	**100 %**	**##########**	**41.67 %**	**##########**	**0.00 %**	**##########**	**33.33 %**	**##########**	**8.33 %**	**##########**	**83.33 %**	**##########**	**83.33 %**	**98.85 %**	**83.33 %**	**Rp 1,810,638,400.00**	**83.33 %**	**0.00 %**	**Badan Kesatuan Bangsa dan Politik**	
1		8	01	02	2.01	0004	Pelaksanaan Koordinasi di Bidang Ideologi Wawasan Kebangsaan, Bela Negara, Karakter Bangsa, Pembauran Kebangsaan, Bineka Tunggal Ika dan Sejarah Kebangsaan	Jumlah Orang yang Mengikuti Koordinasi di Bidang Ideologi Wawasan Kebangsaan, Bela Negara, Karakter Bangsa, Pembauran Kebangsaan, Bineka Tunggal Ika dan Sejarah Kebangsaan	121 Orang	Rp 0	0 Orang	Rp 0	30 Orang	##########	10 Orang	Rp 7,022,800.00	0 Orang	Rp 3,653,500.00	10 Orang	##########	10 Orang	Rp 94,968,300.00	30 Orang	##########	100.00 %	96.94 %	30 Orang	Rp 366,418,700.00	24.79 %	0.00 %	Badan Kesatuan Bangsa dan Politik	
2		8	01	02	2.01	0007	Pembinaan terhadap aktivitas kepaskibrakaan dan Purnapaskibraka	Laporan Hasil Pembinaan Aktivitas Kepaskibrakaan dan Laporan Hasil Pembinaan Purnapaskibraka	9 Dokumen	Rp 0	0 Dokumen	Rp 0	3 Dokumen	##########	1 Dokumen	Rp 22,318,000.00	0 Dokumen	Rp 36,535,000.00	0 Dokumen	##########	0 Dokumen	##########	1 Dokumen	##########	33.33 %	99.51 %	1 Dokumen	Rp 914,511,700.00	11.11 %	0.00 %	Badan Kesatuan Bangsa dan Politik	
3		8	01	02	2.01	0008	Pembentukan Paskibraka	Jumlah Paskibraka	132 Orang	Rp 0	0 Orang	Rp 0	44 Orang	Rp 88,094,000.00	44 Orang	Rp 24,546,400.00	0 Orang	Rp 3,653,500.00	0 Orang	Rp 59,789,100.00	0 Orang	Rp 0	44 Orang	Rp 87,989,000.00	100.00 %	99.88 %	44 Orang	Rp 87,989,000.00	33.33 %	0.00 %	Badan Kesatuan Bangsa dan Politik	
4		8	01	02	2.01	0009	Pembinaan Lanjutan kepada Purnapaskibraka Duta Pancasila	Laporan Hasil Pembinaan Lanjutan kepada Purnanaskibraka Duta Pancasila	5 Dokumen	Rp 0	0 Dokumen	Rp 0	1 Dokumen	Rp 25,000,000.00	0 Dokumen	Rp 0	0 Dokumen	Rp 25,000,000.00	1 Dokumen	Rp 0	0 Dokumen	Rp 0	1 Dokumen	Rp 25,000,000.00	100.00 %	100.00 %	1 Dokumen	Rp 25,000,000.00	20.00 %	0.00 %	Badan Kesatuan Bangsa dan Politik	
														Rata-rata capaian kinerja (%)	**41.67**	**8.04**	**0.00**	**27.27**	**33.33**	**49.91**	**8.33**	**13.87**			**83.33**	**0.00**			**22.31**	**0.00**		
														Predikat kinerja	**SR**	**SR**	**SR**	**SR**	**SR**	**SR**	**SR**	**SR**			**T**	**ST**			**SR**	**SR**		
	Meningkatkan kesadaran masyarakat dalam berpolitik yang harmonis, beradab berdasarkan bingkai NKRI	**S**	**01**	**03**			**PROGRAM PENINGKATAN PERAN PARTAI POLITIK DAN LEMBAGA PENDIDIKAN MELALUI PENDIDIKAN POLITIK DAN PENGEMBANGAN ETIKA SERTA BUDAYA POLITIK**	**Persentase peningkatan dan pengembangan peran partai politik, pendidikan politik dan budaya politik**	**0 %**	**Rp 0**		**##########**	**90 %**	**##########**		**##########**		**##########**		**##########**		**##########**		**##########**		**52.25 %**		**Rp 40,339,496,591.00**		**0.00 %**	**Badan Kesatuan Bangsa dan Politik**	
		S	**01**	**03**	**2.01**		**Perumusan Kebijakan Teknis dan Pemantapan Pelaksanaan Bidang Pendidikan Politik, Etika Budaya Politik, Peningkatan Demokrasi, Fasilitasi Kelembagaan Pemerintahan, Perwakilan dan Partai Politik, Pemilihan Umum/Pemilihan Umum Kepala Daerah, serta Pemantauan**	**Persentase peningkatan dan pengembangan peran partai politik, pendidikan politik dan budaya politik**	**100 %**	**Rp 7,300,000.00**	**1.85 %**	**##########**	**100 %**	**##########**	**100.00 %**	**##########**	**0.00 %**	**##########**	**0.00 %**	**##########**	**0.00 %**	**##########**	**100.00 %**	**##########**	**100.00 %**	**99.95 %**	**101.85 %**	**Rp 40,339,496,591.00**	**101.85 %**	**##########**	**Badan Kesatuan Bangsa dan Politik**	
5		8	01	03	2.01	0003	Pelaksanaan Kebijakan di Bidang Pendidikan Politik, Etika Budaya Politik, Peningkatan Demokrasi, Fasilitasi Kelembagaan Pemerintahan, Perwakilan dan Partai Politik, Pemilihan Umum/Pemilihan Umum Kepala Daerah, serta Pemantauan Situasi Politik di Daerah	Jumlah Orang yang Mengikuti Pelaksanaan Kebijakan di Bidang Pendidikan Politik, Etika Budaya Politik, Peningkatan Demokrasi, Fasilitasi Kelembagaan Pemerintahan, Perwakilan dan Partai Politik, Pemilihan Umum/Pemilihan Umum Kepala Daerah, serta Pemantauan Situasi Politik di Daerah	260 Orang	Rp 7,300,000.00	2 Orang	##########	52 Orang	##########	52 Orang	##########	0 Orang	##########	0 Orang	##########	0 Orang	##########	52 Orang	##########	100.00 %	99.95 %	54 Orang	Rp 40,339,496,591.00	20.77 %	#########	Badan Kesatuan Bangsa dan Politik	
														Rata-rata capaian kinerja (%)	**100.00**	**84.02**	**0.00**	**4.09**	**0.00**	**3.74**	**0.00**	**8.10**			**100.00**	**99.95**			**20.77**	**552595.84**		
														Predikat kinerja	**ST**	**T**	**SR**	**SR**	**SR**	**SR**	**SR**	**SR**			**ST**	**ST**			**SR**	**UNK**		
	Menumbuhkembangkan kesadaran masyarakat dan elemen masyarakat lainnya sebagai mitra Pemerintah dalam percepatan pembangunan Kabupaten Bengkulu Utara	**S**	**01**	**04**			**PROGRAM PEMBERDAYAAN DAN PENGAWASAN ORGANISASI KEMASYARAKATAN**	**Persentase pelaksanaan pemberdayaan dan pengawasan terhada ormas**	**0 %**	**Rp 0**		**Rp 0**	**80 %**	**##########**		**##########**		**Rp 5,888,000.00**		**##########**		**##########**		**##########**		**64.80 %**		**Rp 1,366,037,100.00**		**0.00 %**	**Badan Kesatuan Bangsa dan Politik**	
		S	**01**	**04**	**2.01**		**Perumusan Kebijakan Teknis dan Pemantapan Pelaksanaan Bidang Pemberdayaan dan Pengawasan Organisasi Kemasyarakatan**	**Persentase perumusan kebijakan teknis dan pemantapan pelaksanaan bidang pemberdayaan dan pengawasan organisasi kemasyarakatan**	**100 %**	**##########**	**14.88 %**	**##########**	**100 %**	**##########**	**28.57 %**	**##########**	**0.00 %**	**Rp 5,888,000.00**	**57.14 %**	**##########**	**14.29 %**	**##########**	**100.00 %**	**##########**	**100.00 %**	**95.56 %**	**114.88 %**	**Rp 1,973,083,170.00**	**114.88 %**	**##########**	**Badan Kesatuan Bangsa dan Politik**	
6		8	01	04	2.01	0005	Pelaksanaan Monitoring, Evaluasi dan Pelaporan di Bidang Pendaftaran Ormas, Pemberdayaan Ormas, Evaluasi dan Mediasi Sengketa Ormas, Pengawasan Ormas dan Ormas Asing di Daerah	Jumlah Laporan Hasil Monitoring, Evaluasi dan Pelaporan di Bidang Pendaftaran Ormas, Pemberdayaan Ormas, Evaluasi dan Mediasi Sengketa Ormas, Pengawasan Ormas dan Ormas Asing di Daerah	218 Laporan	Rp 19,700,000.00	0 Laporan	Rp 0	42 Laporan	##########	12 Laporan	Rp 20,256,000.00	0 Laporan	Rp 5,888,000.00	24 Laporan	Rp 86,031,400.00	6 Laporan	##########	42 Laporan	##########	100.00 %	95.56 %	42 Laporan	Rp 1,366,037,100.00	19.27 %	6934.20 %	Badan Kesatuan Bangsa dan Politik	
														Rata-rata capaian kinerja (%)	**28.57**	**1.42**	**0.00**	**0.41**	**57.14**	**6.02**	**14.29**	**87.71**			**100.00**	**95.56**			**19.27**	**6934.20**		
														Predikat kinerja	**SR**	**SR**	**SR**	**SR**	**R**	**SR**	**SR**	**T**			**ST**	**ST**			**SR**	**UNK**		
	Menumbuhkembangkan kesadaran masyarakat dan elemen masyarakat lainnya sebagai mitra Pemerintah dalam percepatan pembangunan Kabupaten Bengkulu Utara	**S**	**01**	**05**			**PROGRAM PEMBINAAN DAN PENGEMBANGAN KETAHANAN EKONOMI, SOSIAL, DAN BUDAYA**	**Persentase pembinaan dan pengembangan ketahanan, sosial dan budaya**	**0 %**	**Rp 0**		**Rp 0**	**80 %**	**##########**		**##########**		**##########**		**##########**		**##########**		**##########**		**432.65 %**		**Rp 346,119,400.00**		**0.00 %**	**Badan Kesatuan Bangsa dan Politik**	
		S	**01**	**05**	**2.01**		**Perumusan Kebijakan Teknis dan Pemantapan Pelaksanaan Bidang Ketahanan Ekonomi, Sosial dan Budaya**	**Persentase pembinaan dan pengembangan ekonomi, sosial dan budaya**	**100 %**	**##########**	**4.55 %**	**##########**	**100 %**	**##########**	**33.33 %**	**##########**	**0.00 %**	**##########**	**33.33 %**	**##########**	**33.33 %**	**##########**	**100.00 %**	**##########**	**100.00 %**	**98.39 %**	**104.55 %**	**Rp 401,119,400.00**	**104.55 %**	**1337.06 %**	**Badan Kesatuan Bangsa dan Politik**	
7		8	01	05	2.01	0006	Pelaksanaan Koordinasi di Bidang Ketahanan Ekonomi, Sosial, Budaya dan Fasilitasi Pencegahan Penyalagunaan Narkotika, Fasilitasi Kerukunan Umat Beragama dan Penghayat Kepercayaan di Daerah	Jumlah Orang yang Mengikuti Koordinasi di Bidang Ketahanan Ekonomi, Sosial, Budaya dan Fasilitasi Pencegahan Penyalagunaan Narkotika, Fasilitasi Kerukunan Umat Beragama dan Penghayat Kepercayaan di Daerah	15 Orang	Rp 30,000,000.00	0 Orang	Rp 0	3 Orang	##########	1 Orang	Rp 16,468,200.00	0 Orang	Rp 56,470,000.00	1 Orang	##########	1 Orang	##########	3 Orang	##########	100.00 %	98.39 %	3 Orang	Rp 346,119,400.00	20.00 %	1153.73 %	Badan Kesatuan Bangsa dan Politik	
														Rata-rata capaian kinerja (%)	**33.33**	**4.68**	**0.00**	**16.05**	**33.33**	**37.24**	**33.33**	**40.41**			**100.00**	**98.39**			**20.00**	**1153.73**		
														Predikat kinerja	**SR**	**SR**	**SR**	**SR**	**SR**	**SR**	**SR**	**SR**			**ST**	**ST**			**SR**	**UNK**		
	Meningkatkan rasa aman dalam masyarakat	**S**	**01**	**06**			**PROGRAM PENINGKATAN KEWASPADAAN NASIONAL DAN PENINGKATAN KUALITAS DAN FASILITASI PENANGANAN KONFLIK SOSIAL**	**Persentase peningkatan kewaspadaan dan fasilitasi penanganan konflik sosial di daerah**	**0 %**	**Rp 0**		**##########**	**82 %**	**##########**		**##########**		**##########**		**##########**		**##########**		**##########**		**650.47 %**		**Rp 2,576,651,096.00**		**0.00 %**	**Badan Kesatuan Bangsa dan Politik**	
		S	**01**	**06**	**2.01**		**Perumusan Kebijakan Teknis dan Pelaksanaan Pemantapan Kewaspadaan Nasional dan Penanganan Konflik Sosial**	**Persentase peningkatan kewaspadaan dan fasilitasi penanganan konflik sosial di daerah**	**100 %**	**##########**	**7.77 %**	**##########**	**100 %**	**##########**	**66.67 %**	**##########**	**0.00 %**	**##########**	**16.67 %**	**##########**	**0.00 %**	**##########**	**83.33 %**	**##########**	**83.33 %**	**97.94 %**	**91.10 %**	**Rp 2,636,651,096.00**	**91.10 %**	**2204.56 %**	**Badan Kesatuan Bangsa dan Politik**	
8		8	01	06	2.01	0004	Pelaksanaan Koordinasi di Bidang Kewaspadaan Dini, Kerja Sama Intelijen, Pemantauan Orang Asing, Tenaga Kerja Asing dan Lembaga Asing, Kewaspadaan Perbatasan antar Negara, Fasilitasi Kelembagaan Bidang Kewaspadaan, serta Penanganan Konflik di Daerah	Jumlah Orang yang Mengikuti Koordinasi di Bidang Kewaspadaan Dini, Kerja Sama Intelijen, Pemantauan Orang Asing, Tenaga Kerja Asing dan Lembaga Asing, Kewaspadaan Perbatasan antar Negara, Fasilitasi Kelembagaan Bidang Kewaspadaan, serta Penanganan Konflik di Daerah	20 Orang	Rp 14,600,000.00	0 Orang	Rp 0	3 Orang	##########	1 Orang	Rp 80,338,000.00	0 Orang	Rp 0	1 Orang	Rp 21,742,000.00	0 Orang	##########	2 Orang	##########	66.67 %	97.97 %	2 Orang	Rp 1,248,727,618.00	10.00 %	8552.93 %	Badan Kesatuan Bangsa dan Politik	
9		8	01	06	2.01	0006	Pelaksanaan Forum Koordinasi Pimpinan Daerah Kabupaten/Kota	Jumlah Dokumen Hasil Pelaksanaan Forum Koordinasi Pimpinan Daerah Kabupaten/Kota	11 Dokumen	##########	1 Dokumen	##########	1 Dokumen	##########	1 Dokumen	Rp 73,678,000.00	0 Dokumen	##########	0 Dokumen	##########	0 Dokumen	##########	1 Dokumen	##########	100.00 %	97.90 %	2 Dokumen	Rp 1,327,923,478.00	18.18 %	1264.69 %	Badan Kesatuan Bangsa dan Politik	
														Rata-rata capaian kinerja (%)	**66.67**	**6.66**	**0.00**	**9.77**	**16.67**	**12.67**	**0.00**	**68.84**			**83.33**	**97.93**			**14.09**	**4908.81**		
														Predikat kinerja	**S**	**SR**	**SR**	**SR**	**SR**	**SR**	**SR**	**S**			**T**	**ST**			**SR**	**UNK**		
		X					**NON URUSAN**																									
		X	**XX**				**URUSAN PEMERINTAHAN BIDANG XX**																									
	Tercapainya kualitas pelayanan kepada masyarakat secara cepat, tepat, efektif, efisien dan akuntabel	**X**	**XX**	**01**			**PROGRAM PENUNJANG URUSAN PEMERINTAHAN DAERAH KABUPATEN/KOTA**	**Persentase pemenuhan kebutuhan penunjang Perangkat Daerah**	**0 %**	**Rp 0**		**##########**	**100 %**	**##########**		**##########**		**##########**		**##########**		**##########**		**##########**		**47.30 %**		**Rp 5,192,515,364.00**		**0.00 %**	**Badan Kesatuan Bangsa dan Politik**	
		X	**XX**	**01**	**2.01**		**Perencanaan, Penganggaran, dan Evaluasi Kinerja Perangkat Daerah**	**Persentase pemenuhan kebutuhan penunjang Perangkat Daerah**	**40 Dokumen**	**Rp 0**	**11.43 %**	**Rp 9,603,850.00**	**8 Dokumen**	**##########**	**58.33 %**	**##########**	**0.00 %**	**Rp 3,800,000.00**	**8.33 %**	**Rp 2,368,000.00**	**33.33 %**	**Rp 6,000,000.00**	**100.00 %**	**##########**	**1250.00 %**	**87.78 %**	**111.43 %**	**Rp 40,371,850.00**	**111.43 %**	**0.00 %**	**Badan Kesatuan Bangsa dan Politik**	
10		X	XX	01	2.01	0001	Penyusunan Dokumen Perencanaan Perangkat Daerah	Jumlah Dokumen Perencanaan Perangkat Daerah	7 Dokumen	Rp 0	0 Dokumen	Rp 0	2 Dokumen	Rp 23,250,000.00	1 Dokumen	Rp 12,800,000.00	0 Dokumen	Rp 3,800,000.00	1 Dokumen	Rp 2,368,000.00	0 Dokumen	Rp 0	2 Dokumen	Rp 18,968,000.00	100.00 %	81.58 %	2 Dokumen	Rp 18,968,000.00	28.57 %	0.00 %	Badan Kesatuan Bangsa dan Politik	
11		X	XX	01	2.01	0002	Koordinasi dan Penyusunan Dokumen RKA-SKPD	Jumlah Dokumen RKA-SKPD dan Laporan Hasil Koordinasi Penyusunan Dokumen RKA-SKPD	5 Dokumen	Rp 0	0 Dokumen	Rp 0	1 Dokumen	Rp 2,900,000.00	1 Dokumen	Rp 2,900,000.00	0 Dokumen	Rp 0	0 Dokumen	Rp 0	0 Dokumen	Rp 0	1 Dokumen	Rp 2,900,000.00	100.00 %	100.00 %	1 Dokumen	Rp 2,900,000.00	20.00 %	0.00 %	Badan Kesatuan Bangsa dan Politik	

No	Sasaran	Kode					Urusan / Bidang Urusan Pemerintahan Daerah dan Program / Kegiatan / Sub	Indikator Kinerja Program (outcome) / Kegiatan (output) / Sub Kegiatan (sub-	Target Akhir Renstra Tahun RPJM/Renstra (2021-2026)		Realisasi Capaian Kinerja RKPD sampai dengan Tahun sebelumnya		Target Kinerja & Anggaran RKPD Tahun yang dievaluasi (2024)		Realisasi Kinerja Pada Triwulan (2024)								Realisasi Capaian Kinerja & Anggaran RKPD Tahun yang		Tingkat Capaian Kinerja & Realisasi		Realisasi Kinerja & Anggaran RPJM/Renstra s/d Tahun yang dievaluasi		Tingkat Capaian Kinerja & Realisasi		Perangkat Daerah Penanggung Jawab	Keterangan
															I		II		III		IV												
1	2	3					4	5	6		7		8		9		10		11		12		13 = (9 + 10 + 11 + 12)		14 = (13 / 8 * 100) %		15 = (7 + 13)		16 = (15 / 6 * 100) %		17	18
									K	Rp	K	Rp	K	Rp	K	Rp	K	Rp	K	Rp	K	Rp	K	Rp	K (%)	Rp (%)	K	Rp	K (%)	Rp (%)		
12		X	XX	01	2.01	0004	Koordinasi dan Penyusunan DPA-SKPD	Jumlah Dokumen DPA-SKPD dan Laporan Hasil Koordinasi Penyusunan Dokumen DPA-SKPD	5 Dokumen	Rp 0	0 Dokumen	Rp 0	1 Dokumen	Rp 2,900,000.00	1 Dokumen	Rp 2,900,000.00	0 Dokumen	Rp 0	0 Dokumen	Rp 0	0 Dokumen	Rp 0	1 Dokumen	Rp 2,900,000.00	100.00 %	100.00 %	1 Dokumen	Rp 2,900,000.00	20.00 %	0.00 %	Badan Kesatuan Bangsa dan Politik	
13		X	XX	01	2.01	0005	Koordinasi dan Penyusunan Perubahan DPA-SKPD	Jumlah Dokumen Perubahan DPA-SKPD dan Laporan Hasil Koordinasi Penyusunan Dokumen Perubahan DPA-SKPD	5 Dokumen	Rp 0	0 Dokumen	Rp 0	1 Dokumen	Rp 2,000,000.00	1 Dokumen	Rp 0	0 Dokumen	Rp 0	0 Dokumen	Rp 0	0 Dokumen	Rp 2,000,000.00	1 Dokumen	Rp 2,000,000.00	100.00 %	100.00 %	1 Dokumen	Rp 2,000,000.00	20.00 %	0.00 %	Badan Kesatuan Bangsa dan Politik	
14		X	XX	01	2.01	0006	Koordinasi dan Penyusunan Laporan Capaian Kinerja dan Ikhtisar Realisasi Kinerja SKPD	Jumlah Laporan Capaian Kinerja dan Ikhtisar Realisasi Kinerja SKPD dan Laporan Hasil Koordinasi Penyusunan Laporan Capaian Kinerja dan Ikhtisar Realisasi Kinerja SKPD	10 Laporan	Rp 0	2 Laporan	Rp 600,000.00	2 Laporan	Rp 2,000,000.00	0 Laporan	Rp 0	0 Laporan	Rp 0	0 Laporan	Rp 0	2 Laporan	Rp 2,000,000.00	2 Laporan	Rp 2,000,000.00	100.00 %	100.00 %	4 Laporan	Rp 2,600,000.00	40.00 %	0.00 %	Badan Kesatuan Bangsa dan Politik	
15		X	XX	01	2.01	0007	Evaluasi Kinerja Perangkat Daerah	Jumlah Laporan Evaluasi Kinerja Perangkat Daerah	5 Laporan	Rp 0	1 Laporan	Rp 600,000.00	1 Laporan	Rp 2,000,000.00	0 Laporan	Rp 0	0 Laporan	Rp 0	0 Laporan	Rp 0	1 Laporan	Rp 2,000,000.00	1 Laporan	Rp 2,000,000.00	100.00 %	100.00 %	2 Laporan	Rp 2,600,000.00	40.00 %	0.00 %	Badan Kesatuan Bangsa dan Politik	
		X	**XX**	**01**	**2.02**		**Administrasi Keuangan Perangkat Daerah**	**Persentase pemenuhan kebutuhan penunjang Perangkat Daerah**	**25 Laporan**	**Rp 0**	**6.49 %**	**##########**	**5 Laporan**	**##########**	**87.50 %**	**##########**	**0.00 %**	**##########**	**12.50 %**	**##########**	**0.00 %**	**##########**	**100.00 %**	**##########**	**2000.00 %**	**82.67 %**	**106.49 %**	**Rp 4,684,802,750.00**	**106.49 %**	**0.00 %**	**Badan Kesatuan Bangsa dan Politik**	
16		X	XX	01	2.02	0001	Penyediaan Gaji dan Tunjangan ASN	Jumlah Orang yang Menerima Gaji dan Tunjangan ASN	19 Orang/bulan	Rp 0	19 Orang/bulan	##########	19 Orang/bulan	##########	19 Orang/bulan	##########	0 Orang/bulan	##########	0 Orang/bulan	##########	0 Orang/bulan	##########	19 Orang/bulan	##########	100.00 %	82.18 %	38 Orang/bulan	Rp 4,591,163,070.00	200.00 %	0.00 %	Badan Kesatuan Bangsa dan Politik	
17		X	XX	01	2.02	0003	Pelaksanaan Penatausahaan dan Penerutian/Verifikasi Keuangan SKPD	Jumlah Dokumen Penatausahaan dan Penerutian/Verifikasi Keuangan SKPD	5 Dokumen	Rp 0	1 Dokumen	Rp 29,919,680.00	1 Dokumen	Rp 58,200,000.00	1 Dokumen	Rp 6,590,000.00	0 Dokumen	Rp 18,760,000.00	0 Dokumen	Rp 14,058,888.00	0 Dokumen	Rp 17,871,112.00	1 Dokumen	Rp 57,280,000.00	100.00 %	98.42 %	2 Dokumen	Rp 87,199,680.00	40.00 %	0.00 %	Badan Kesatuan Bangsa dan Politik	
18		X	XX	01	2.02	0005	Koordinasi dan Penyusunan Laporan Keuangan Akhir Tahun SKPD	Jumlah Laporan Keuangan Akhir Tahun SKPD dan Laporan Hasil Koordinasi Penyusunan Laporan Keuangan Akhir Tahun SKPD	10 Laporan	Rp 0	1 Laporan	Rp 1,500,000.00	2 Laporan	Rp 2,000,000.00	1 Laporan	Rp 260,000.00	0 Laporan	Rp 0	1 Laporan	Rp 516,000.00	0 Laporan	Rp 1,194,000.00	2 Laporan	Rp 1,970,000.00	100.00 %	98.50 %	3 Laporan	Rp 3,470,000.00	30.00 %	0.00 %	Badan Kesatuan Bangsa dan Politik	
19		X	XX	01	2.02	0007	Koordinasi dan Penyusunan Laporan Keuangan Bulanan/ Triwulanan/ Semesteran SKPD	Jumlah Laporan Keuangan Bulanan/ Triwulanan/ Semesteran SKPD dan Laporan Koordinasi Penyusunan Laporan Keuangan Bulanan/Triwulanan/Semesteran SKPD	5 Laporan	Rp 0	1 Laporan	Rp 1,000,000.00	1 Laporan	Rp 2,000,000.00	1 Laporan	Rp 800,000.00	0 Laporan	Rp 0	0 Laporan	Rp 0	0 Laporan	Rp 1,170,000.00	1 Laporan	Rp 1,970,000.00	100.00 %	98.50 %	2 Laporan	Rp 2,970,000.00	40.00 %	0.00 %	Badan Kesatuan Bangsa dan Politik	
		X	**XX**	**01**	**2.03**		**Administrasi Barang Milik Daerah pada Perangkat Daerah**	**Persentase pemenuhan kebutuhan penunjang Perangkat Daerah**	**20 Laporan**	**Rp 0**	**14.29 %**	**Rp 6,080,500.00**	**4 Laporan**	**##########**	**66.67 %**	**Rp 4,950,000.00**	**0.00 %**	**Rp 7,750,000.00**	**16.67 %**	**Rp 5,900,000.00**	**16.67 %**	**Rp 8,950,000.00**	**100.00 %**	**##########**	**2500.00 %**	**100.00 %**	**114.29 %**	**Rp 33,630,500.00**	**114.29 %**	**0.00 %**	**Badan Kesatuan Bangsa dan Politik**	
20		X	XX	01	2.03	0001	Penyusunan Perencanaan Kebutuhan Barang Milik Daerah SKPD	Jumlah Rencana Kebutuhan Barang Milik Daerah SKPD	5 Dokumen	Rp 0	1 Dokumen	Rp 1,480,500.00	1 Dokumen	Rp 2,500,000.00	1 Dokumen	Rp 2,500,000.00	0 Dokumen	Rp 0	0 Dokumen	Rp 0	0 Dokumen	Rp 0	1 Dokumen	Rp 2,500,000.00	100.00 %	100.00 %	2 Dokumen	Rp 3,980,500.00	40.00 %	0.00 %	Badan Kesatuan Bangsa dan Politik	
21		X	XX	01	2.03	0006	Penatausahaan Barang Milik Daerah pada SKPD	Jumlah Laporan Penatausahaan Barang Milik Daerah pada SKPD	15 Laporan	Rp 0	3 Laporan	Rp 4,600,000.00	3 Laporan	Rp 25,050,000.00	1 Laporan	Rp 2,450,000.00	0 Laporan	Rp 7,750,000.00	1 Laporan	Rp 5,900,000.00	1 Laporan	Rp 8,950,000.00	3 Laporan	Rp 25,050,000.00	100.00 %	100.00 %	6 Laporan	Rp 29,650,000.00	40.00 %	0.00 %	Badan Kesatuan Bangsa dan Politik	
		X	**XX**	**01**	**2.06**		**Administrasi Umum Perangkat Daerah**	**Persentase pemenuhan kebutuhan penunjang Perangkat Daerah**	**60 Dokumen**	**Rp 0**	**14.29 %**	**##########**	**12 Dokumen**	**##########**	**59.52 %**	**##########**	**0.00 %**	**##########**	**14.29 %**	**##########**	**26.19 %**	**##########**	**100.00 %**	**##########**	**833.33 %**	**98.99 %**	**114.29 %**	**Rp 205,646,270.00**	**114.29 %**	**0.00 %**	**Badan Kesatuan Bangsa dan Politik**	
22		X	XX	01	2.06	0001	Penyediaan Komponen Instalasi Listrik/Penerangan Bangunan Kantor	Jumlah Paket Komponen Instalasi Listrik/Penerangan Bangunan Kantor yang Disediakan	5 Paket	Rp 0	1 Paket	Rp 600,000.00	1 Paket	Rp 4,000,000.00	1 Paket	Rp 4,000,000.00	0 Paket	Rp 0	0 Paket	Rp 0	0 Paket	Rp 0	1 Paket	Rp 4,000,000.00	100.00 %	100.00 %	2 Paket	Rp 4,600,000.00	40.00 %	0.00 %	Badan Kesatuan Bangsa dan Politik	
23		X	XX	01	2.06	0002	Penyediaan Peralatan dan Perlengkapan Kantor	Jumlah Paket Peralatan dan Perlengkapan Kantor yang Disediakan	5 Paket	Rp 0	1 Paket	Rp 590,000.00	1 Paket	Rp 49,080,000.00	1 Paket	Rp 3,000,000.00	0 Paket	Rp 0	0 Paket	Rp 0	0 Paket	Rp 45,944,200.00	1 Paket	Rp 48,944,200.00	100.00 %	99.72 %	2 Paket	Rp 49,534,200.00	40.00 %	0.00 %	Badan Kesatuan Bangsa dan Politik	
24		X	XX	01	2.06	0003	Penyediaan Peralatan Rumah Tangga	Jumlah Paket Peralatan Rumah Tangga yang Disediakan	5 Paket	Rp 0	1 Paket	Rp 763,820.00	1 Paket	Rp 2,000,000.00	1 Paket	Rp 2,000,000.00	0 Paket	Rp 0	0 Paket	Rp 0	0 Paket	Rp 0	1 Paket	Rp 2,000,000.00	100.00 %	100.00 %	2 Paket	Rp 2,763,820.00	40.00 %	0.00 %	Badan Kesatuan Bangsa dan Politik	
25		X	XX	01	2.06	0004	Penyediaan Bahan Logistik Kantor	Jumlah Paket Bahan Logistik Kantor yang Disediakan	5 Paket	Rp 0	1 Paket	Rp 1,499,550.00	1 Paket	Rp 10,000,000.00	1 Paket	Rp 1,750,000.00	0 Paket	Rp 4,750,000.00	0 Paket	Rp 1,750,000.00	0 Paket	Rp 1,750,000.00	1 Paket	Rp 10,000,000.00	100.00 %	100.00 %	2 Paket	Rp 11,499,550.00	40.00 %	0.00 %	Badan Kesatuan Bangsa dan Politik	
26		X	XX	01	2.06	0005	Penyediaan Barang Cetakan dan Penggandaan	Jumlah Paket Barang Cetakan dan Penggandaan yang Disediakan	5 Paket	Rp 0	1 Paket	Rp 1,000,000.00	1 Paket	Rp 13,999,900.00	0 Paket	Rp 0	0 Paket	Rp 0	0 Paket	Rp 0	1 Paket	Rp 13,999,700.00	1 Paket	Rp 13,999,700.00	100.00 %	100.00 %	2 Paket	Rp 14,999,700.00	40.00 %	0.00 %	Badan Kesatuan Bangsa dan Politik	
27		X	XX	01	2.06	0006	Penyediaan Bahan Bacaan dan Peraturan Perundang-undangan	Jumlah Dokumen Bahan Bacaan dan Peraturan Perundang-Undangan yang Disediakan	30 Dokumen	Rp 0	6 Dokumen	Rp 4,000,000.00	6 Dokumen	Rp 5,000,000.00	1 Dokumen	Rp 410,000.00	0 Dokumen	Rp 1,830,000.00	0 Dokumen	Rp 0	5 Dokumen	Rp 2,760,000.00	6 Dokumen	Rp 5,000,000.00	100.00 %	100.00 %	12 Dokumen	Rp 9,000,000.00	40.00 %	0.00 %	Badan Kesatuan Bangsa dan Politik	
28		X	XX	01	2.06	0009	Penyelenggaraan Rapat Koordinasi dan Konsultasi SKPD	Jumlah Laporan Penyelenggaraan Rapat Koordinasi dan Konsultasi SKPD	5 Laporan	Rp 0	1 Laporan	Rp 20,000,000.00	1 Laporan	Rp 94,920,000.00	0 Laporan	Rp 0	0 Laporan	Rp 28,841,275.00	1 Laporan	Rp 15,100,000.00	0 Laporan	Rp 49,307,725.00	1 Laporan	Rp 93,249,000.00	100.00 %	98.24 %	2 Laporan	Rp 113,249,000.00	40.00 %	0.00 %	Badan Kesatuan Bangsa dan Politik	
		X	**XX**	**01**	**2.08**		**Penyediaan Jasa Penunjang Urusan Pemerintahan Daerah**	**Persentase pemenuhan kebutuhan penunjang Perangkat Daerah**	**10 Dokumen**	**Rp 0**	**0.00 %**	**Rp 0**	**2 Dokumen**	**##########**	**50.00 %**	**##########**	**0.00 %**	**##########**	**50.00 %**	**##########**	**0.00 %**	**##########**	**100.00 %**	**##########**	**5000.00 %**	**97.63 %**	**100.00 %**	**Rp 131,691,844.00**	**100.00 %**	**0.00 %**	**Badan Kesatuan Bangsa dan Politik**	
29		X	XX	01	2.08	0002	Penyediaan Jasa Komunikasi, Sumber Daya Air dan Listrik	Jumlah Laporan Penyediaan Jasa Komunikasi, Sumber Daya Air dan Listrik yang Disediakan	5 Laporan	Rp 0	0 Laporan	Rp 0	1 Laporan	Rp 17,290,871.00	0 Laporan	Rp 8,850,600.00	0 Laporan	Rp 1,277,231.00	1 Laporan	Rp 299,499.00	0 Laporan	Rp 3,664,514.00	1 Laporan	Rp 14,091,844.00	100.00 %	81.50 %	1 Laporan	Rp 14,091,844.00	20.00 %	0.00 %	Badan Kesatuan Bangsa dan Politik	
30		X	XX	01	2.08	0004	Penyediaan Jasa Pelayanan Umum Kantor	Jumlah Laporan Penyediaan Jasa Pelayanan Umum Kantor yang Disediakan	5 Laporan	Rp 0	0 Laporan	Rp 0	1 Laporan	##########	1 Laporan	Rp 29,400,000.00	0 Laporan	Rp 19,600,000.00	0 Laporan	Rp 29,000,000.00	0 Laporan	Rp 39,600,000.00	1 Laporan	##########	100.00 %	100.00 %	1 Laporan	Rp 117,600,000.00	20.00 %	0.00 %	Badan Kesatuan Bangsa dan Politik	
		X	**XX**	**01**	**2.09**		**Pemeliharaan Barang Milik Daerah Penunjang Urusan Pemerintahan Daerah**	**Persentase pemenuhan kebutuhan sesuaiang Perangkat Daerah**	**40 Laporan**	**Rp 0**	**0.00 %**	**Rp 0**	**8 Laporan**	**##########**	**38.89 %**	**##########**	**0.00 %**	**##########**	**16.67 %**	**##########**	**44.44 %**	**##########**	**100.00 %**	**##########**	**1250.00 %**	**85.85 %**	**100.00 %**	**Rp 104,776,000.00**	**100.00 %**	**0.00 %**	**Badan Kesatuan Bangsa dan Politik**	
31		X	XX	01	2.09	0002	Penyediaan Jasa Pemeliharaan, Biaya Pemeliharaan, Pajak dan Perizinan Kendaraan Dinas Operasional atau Lapangan	Jumlah Kendaraan Dinas Operasional atau Lapangan yang Dipelihara dan dibayarkan Pajak dan Perizinannya	30 Unit	Rp 0	0 Unit	Rp 0	6 Unit	Rp 81,651,000.00	1 Unit	Rp 33,600,000.00	0 Unit	Rp 10,000,000.00	3 Unit	Rp 31,250,000.00	2 Unit	Rp 4,548,000.00	6 Unit	Rp 79,398,000.00	100.00 %	97.24 %	6 Unit	Rp 79,398,000.00	20.00 %	0.00 %	Badan Kesatuan Bangsa dan Politik	
32		X	XX	01	2.09	0006	Pemeliharaan Peralatan dan Mesin Lainnya	Jumlah Peralatan dan Mesin Lainnya yang Dipelihara	5 Unit	Rp 0	0 Unit	Rp 0	1 Unit	Rp 5,000,000.00	1 Unit	Rp 4,990,000.00	0 Unit	Rp 0	0 Unit	Rp 0	0 Unit	Rp 0	1 Unit	Rp 4,990,000.00	100.00 %	99.80 %	1 Unit	Rp 4,990,000.00	20.00 %	0.00 %	Badan Kesatuan Bangsa dan Politik	
33		X	XX	01	2.09	0009	Pemeliharaan/Rehabilitasi Gedung Kantor dan Bangunan Lainnya	Jumlah Gedung Kantor dan Bangunan Lainnya yang Dipelihara/Direhabilitasi	5 Unit	Rp 0	0 Unit	Rp 0	1 Unit	Rp 35,400,000.00	0 Unit	Rp 0	0 Unit	Rp 0	0 Unit	Rp 0	1 Unit	Rp 20,388,000.00	1 Unit	Rp 20,388,000.00	100.00 %	57.59 %	1 Unit	Rp 20,388,000.00	20.00 %	0.00 %	Badan Kesatuan Bangsa dan Politik	Untuk Pameran HUT Kota yang tidak terealisasi.
								Rata-rata capaian kinerja (%)							**61.11**		**37.73**		**0.00**		**9.98**		**15.97**		**8.67**		**22.92**		**39.18**				**100.00**		**95.55**				**39.11**		**0.00**		
								Predikat kinerja							**R**		**SR**		**SR**		**SR**		**SR**		**SR**		**SR**		**SR**				**ST**		**ST**				**SR**		**SR**		

Faktor pendorong keberhasilan kinerja:

Faktor penghambat pencapaian kinerja:

Tindak lanjut yang diperlukan dalam triwulan berikutnya:

Tindak lanjut yang diperlukan dalam Renja Perangkat Daerah berikutnya:

2.3. Permasalahan Pembangunan Daerah

Permasalahan pembangunan daerah merupakan "*gap expectation*" antara kinerja pembangunan yang dicapai saat ini dengan yang direncanakan serta antara apa yang ingin dicapai di masa datang dengan kondisi riil saat perencanaan. Potensi permasalahan pembangunan daerah pada umumnya timbul dari kekuatan yang belum didayagunakan secara optimal, kelemahan yang tidak diatasi, peluang yang tidak dimanfaatkan, dan ancaman yang tidak diantisipasi. Selanjutnya identifikasi permasalahan pembangunan daerah dapat dilihat dari beberapa aspek sebagai berikut:

2.3.1 Permasalahan Aspek Kesejahteraan Masyarakat

1. Pembangunan Manusia Cenderung Stagnan

Indeks Pembangunan Manusia Kabupaten Bengkulu Utara selama kurun waktu 2020-2024 terus tumbuh, namun pertumbuhannya mengalami peningkatan dari 72,27 tahun 2023 menjadi 73,10 pada tahun 2024 atau hanya meningkat 0,83/tahun. IPM Kabupaten Bengkulu Utara selama kurun waktu tersebut selalu dibawah capaian rata-rata Provinsi dan IPM nasional. Mengingat sumber daya manusia merupakan salah satu modal pembangunan, maka kebijakan yang tepat untuk peningkatan kualitasnya pun sangat dibutuhkan.

2. Pertumbuhan Ekonomi yang Melemah

Pertumbuhan ekonomi di Kabupaten Bengkulu Utara tahun 2020-2024 pertumbuhan ekonomi di Kabupaten Bengkulu Utara mengalami fluktuasi. Pertumbuhan ekonomi Kabupaten Bengkulu Utara masih lebih baik jika dibandingkan dengan pertumbuhan ekonomi Provinsi Bengkulu dan pertumbuhan ekonomi nasional yang mengalami kontraksi. Rendahnya pertumbuhan ekonomi disebabkan terkontraksinya beberapa sektor unggulan yaitu sektor pertanian, sektor perdagangan, dan sektor industri pengolahan. Nilai PDRB Bengkulu Utara pada tahun 2023 mengalami perlambatan. Selama tahun 2024 terjadi pertumbuhan ekonomi sebesar 41,21%.

3. Pemenuhan Infrastuktur yang Belum Optimal

Pemenuhan infrastruktur dasar di Kabupaten Bengkulu Utara masih belum memenuhi kebutuhan dan akses masyarakat. Infrastruktur dasar tersebut adalah infrastuktur jalan, air minum, sanitasi, perumahan dan persampahan. Infrastuktur jalan dalam kondisi baik, akses masyarakat terhadap rumah layak huni, sanitasi aman, air minum aman, dan layanan persampahan masih di bawah nasional. Data tahun 2024, jalan dalam kondisi baik adalah 58,58%, rumah tangga yang memiliki akses layanan air minum aman adalah 33,79%, rumah tangga yang memiliki akses layanan sanitasi yang aman adalah 11,29%, dan penanganan sampah sebesar 38,98%.

4. Kemiskinan Masih Cukup Tinggi

Kemiskinan di Kabupaten Bengkulu Utara terus menunjukan tren penurunan jika dilihat dari tahun 2020-2024 dari angka kemiskinan 11,65% pada tahun 2019 menjadi 10,96% pada tahun 2024. Selama periode tersebut, kinerja penurunan kemiskinan di Kabupaten Bengkulu Utara sudah mengarah ke perbaikan tingkat kesejahteraan. Namun, angka kemiskinan Kabupaten Bengkulu Utara masih berada di atas angka kemiskinan provinsi. Diperlukan upaya-upaya optimalisasi program penanggulangan kemiskinan yang terintegrasi.

2.3.2 Permasalahan Aspek Pelayanan Umum

2.3.2.1 Pelayanan Umum Urusan Wajib Pelayanan Dasa

1. Pendidikan

Permasalahan utama urusan pendidikan di Kabupaten Bengkulu Utara adalah masih rendahnya rata-rata lama sekolah yaitu 8,79 tahun 2024 dan harapan lama sekolah 13,11 tahun 2024. Sarana dan prasarana penyelenggaraan pendidikan ditingkat pendidikan SD dan SMP yang belum memadai merupakan salah satu permasalahan serius yang harus dituntaskan, terutama melalui peningkatan kualitas sarana prasarana pendidikan. Masih banyaknya prasarana pendidikan yang mengalami kerusakan terlihat dari kondisi bangunan SD dengan kondisi rusak ringan 23,63%, rusak sedang/berat 33,10%, kondisi bangunan SMP dengan kondisi rusak ringan 17,12, rusak sedang/berat 31,81%, jumlah sumber daya manusia yang memiliki kompetensi di bidang tertentu masih sangat terbatas, hal ini terlihat dari jumlah guru yang sudah bersertifikasi SD 50,41%, dan SMP 57,49%. Kondisi ini menyebabkan pelayanan penyelenggaraan pendidikan di Kabupaten Bengkulu Utara belum optimal. Disisi lain, pendistribusian/pemerataan tenaga pendidik di tingkat pendidikan dasar maupun menengah merupakan permasalahan tersendiri yang harus dituntaskan karena masih banyak menumpuknya guru PNS di wilayah-wilayah tertentu terutama pada daerah perkotaan dan daerah padat penduduk, dan enggan ditempatkan diwilayah terpencil. Akreditas pendidikan juga masih belum memuaskan dimana pada tahun 2023 PAUD berakreditasi A sebesar 0,35%, PAUD berakreditasi B sebesar 15,92%, PAUD berakreditasi C sebesar 62,63% dan 21,11% belum berakreditasi, untuk jenjang pendidikan SD berakreditasi A sebesar 57,32%, SD berakreditasi B sebesar 26,78%, SD berakreditasi C sebesar 15,06% dan 0,84% belum berakreditasi. Demikian juga akreditasi SMP, dimana SMP berakreditasi A sebesar 36%, SMP berakreditasi B sebesar 48%, SMP berakreditasi C sebesar 14,67% dan 1,3%belum berakreditasi.

2. Kesehatan

Permasalahan urusan kesehatan diantaranya adalah masih tingginya angka kesakitan tahun 2024 sebesar 19.7 per 100.000 penduduk dan usia harapan hidup 73,23%. Kurangnya sarana kesehatan menyebabkan

belum optimalnya kualitas pelayanan kesehatan baik di puskesmas dan jaringannya maupun pada tingkat pelayanan kesehatan rujukan di rumah Sakit Umum Daerah Kabupaten Bengkulu Utara hal tersebut terindikasi dari Rasio puskesmas, poliklinik, pustu per satuan penduduk yang baru mencapai 0,4 (Tahun 2021) per 1000 penduduk.

Penempatan tenaga kesehatan belum merata secara proporsional sesuai dengan karakteristik luas wilayah, rentang kendali pelayanan pelayanan kesehatan merupakan permasalahan lain yang dihadapi oleh Kabupaten Bengkulu Utara dalam pelayanan kesehatan, dimana rasio tenaga medis per 1000 penduduk 0,36 (2023). Kesadaran masyarakat untuk berperilaku hidup bersih dan sehat (PHBS) di Kabupaten Bengkulu Utara perlu menjadi prioritas, dengan peningkatan gerakan masyarakat hidup sehat (GERMAS) dan perubahan perilaku higien sanitasi masyarakat mulai dari bebas dari buang air besar sembarangan (ODF), tersedianya sarana air bersih masyarakat, tersedianya jamban sehat keluarga dan pengelolaan limbah rumah tangga.

Selain itu stunting juga menjadi permasalahan serius di Kabupaten Bengkulu Utara dengan angka yang masih cukup tinggi pada tahun 2024 yaitu (8,50%) sehingga diperlukan program-program intervensi terintegrasi dalam menurunkan permasalahan kekurangan gizi kronis (stunting) di Kabupaten Bengkulu Utara.

3. Pekerjaan Umum dan Penataan Ruang

a. Tingginya tingkat kerusakan infrastruktur transportasi berupa jalan serta pendukungnya yaitu jembatan dan drainase, baik yang disebabkan oleh kelebihan tonase, akibat alam/drainase yang rusak atau tidak tersedia maupun kualitas yang kurang, serta anggaran yang terbatas.

   Total panjang jalan berdasarkan Keputusan Bupati Bengkulu Utara Nomor 620/35/DPUPR/2023 tentang Status Ruas Jalan Sebagai Jalan Kabupaten Bengkulu Utara adalah 531.692 Km. Status jalan Kabupaten Bengkulu Utara hingga Tahun 2024 dalam kondisi baik sepanjang 58,58%, kondisi rusak berat (39,29%), rusak sedang (5,78%), rusak ringan (2,13%). Perencanaan 5 (lima) tahun kedepan diharapkan dapat menjaga kondisi jalan dengan kondisi baik agar lebih mantap, dan berupaya untuk memperbaiki jalan dengan kondisi rusak sedang dan rusak ringan menjadi lebih baik. Permasalahan pokok lainnya terhadap kerusakan jalan, adalah masih belum tersedianya drainase yang baik di sepanjang 531,692 Km jalan kabupaten. Kondisi inilah yang membuat jalan memiliki umur ekonomis yang sangat pendek. Kedepan, perbaikkan jalan dan pembangunan drainase harus terintegrasi agar umur ekonomi jalan lebih panjang.

b. Masih tingginya persentase masyarakat yang belum terlayani kebutuhan air bersih/air minum.

Tahun 2023 baru 34,24% masyarakat Kabupaten Bengkulu Utara memiliki akses air minum yang aman. Dari total 19 (sembilan belas) kecamatan kebutuhan sarana dan prasaran air minum masih sangat dibutuhkan untuk (khusus dengan teknologi RO), Kecamatan Batik Nau, Kecamatan Napal Putih, Kecamatan Air Padang, Kecamatan Ketahun, dan Kecamatan Ulok Kupai. Fokus dan target dalam rencana 5 (lima) tahun kedepan adalah berupaya untuk mensinergikan target nasional dengan kebutuhan lokasi daerah rawan air minum di Kabupaten Bengkulu Utara.

c. Tingginya tingkat kerusakan irigasi teknis, yang berakibat pada belum optimalnya dalam pencapaian program ketahanan pangan skala kabupaten.
   Irigasi di Kabupaten Bengkulu Utara saat ini mengalami kendala pasokan air yang semakin berkurang dari tahun-ke tahun. Kondisi ini disebabkan oleh banyak faktor, antara lain adalah terganggunya daerah tangkapan air dikarenakan aktivitas *illegal logging,* alih fungsi lahan dan alih komoditi. Masih kurangnya kebijakan pengelolaan DAS secara terpadu, dan lemahnya kelembagaan dalam pengelolaan sumber daya air. Pasokan air keseluruhan daerah irigasi di Kabupaten Bengkulu Utara secara umum disuplai oleh 10 Daerah Aliran Sungai (DAS).
   Kurangnya konservasi sumber daya air perlindungan dan pelestarian selain itu tingkat operasi yang rendah dan penurunan fungsi bendungan akibat sedimentasi atau usia bendung yang semakin tua.

d. Masih banyak rumah tangga yang belum memiliki akses sanitasi aman
   Tahun 2023 baru 11,28% masyarakat Kabupaten Bengkulu Utara memiliki akses sanitasi yang layak. Fokus dan target dalam rencana 5 (lima) tahun kedepan adalah berupaya untuk melakukan perluasan akses masyarakat terhadap sanitasi layak melalui pembangunan IPAL, pembangunan IPLT, optimalisasi IPLT Rama Agung, program SANIMAS/SPBM, pembangunan MCK komunal dan MCK rumah tangga.

e. Masih kurang tersosialisasinya tata letak lokasi geografis yang masuk dalam kawasan peruntukan struktur ruang, pola ruang dan kawasan strategis termasuk arahan pengenaan sanksi, insentif maupun disinsentif bidang penataan ruang kepada seluruh lapisan masyarakat umum, pengusaha maupun internal aparatur pemerintah daerah.

Pada saat ini di Pemerintah Daerah Kabupaten Bengkulu Utara telah memiliki regulasi di bidang penataan ruang. Regulasi dimaksud adalah Peraturan Daerah Kabupaten Bengkulu Utara Nomor 11 Tahun 2015 tentang Rencana Tata Ruang Wilayah Kabupaten Bengkulu Utara. Sejak tahun 2013 yang lalu sekurang-kurangnya ada 3 (tiga) bentuk pelanggaran yang dilakukan oleh pihak pengusaha dalam pemanfaatan ruang wilayah kabupaten. Jenis-jenis pelanggaran dimaksud, telah melewati tahapan sanksi administrasi.

f. Belum optimalnya koordinasi internal pemerintah daerah dalam melakukan penerbitan izin terkait pemanfaatan ruang.

g. Belum optimalnya peran pemerintah daerah khususnya Penataan Ruang Daerah.

   Rendahnya kesadaran masyarakat dalam pelaksanaan pengawasan pemanfaatan dan pengendalian pemanfaatan ruang, penyusunan NSPK terkait mekanisme peran masyarakat mulai dari perencanaan hingga pengawasan pemanfaatan dan pengendalian pemanfaatan ruang, peningkatan kesadaran masyarakat dalam penataan ruang khususnya melalui organisasi kemasyarakat/komunitas berbasis tata ruang operasionalisasi sesuai Permendagri Nomor 115 tahun 2017 oleh pemerintah daerah, disisi lain masih rendahnya pengembangan sistem informasi penataan ruang termsuk di dalamnya mengenai pengaduan online.

h. Kurangnya sumber daya manusia yang kompeten.
   Hingga saat ini, urusan pekerjaan umum dan penataan ruang masih sangat dipengaruhi kinerjanya oleh kuantitas sumber daya manusia yang kompeten. ASN yang bekerja di bidang pekerjaan umum dan penataan ruang, masih membutuhkan tambahan personil dan tambahan kualifikasi kompetensi yang dapat menunjang kinerja perangkat daerah dalam mencapai target kinerja di bidang penataan ruang, khususnya SDM yang berkemampuan dalam pengoperasian, SDM tenaga teknis, Pengelolaan Data Sistem Informasi Geospasial (SIG)

4. Perumahan Rakyat dan Kawasan Permukiman

a. Masih rendahnya persentase rumah layak huni khusus bagi masyarakat berpenghasilan rendah (MBR), salah satu faktor penyebab karena terbatasnya anggaran pemerintah dalam memfasilitasi penyediaan perumahan yang layak huni terutama bagi masyarakat berpenghasilan rendah.

Pada Tahun 2024, Persentase Rumah Tidak Layak Huni (RTLH) di Kabupaten Bengkulu Utara sebesar 5,46%, yang tersebar di seluruh Kecamatan yang ada di Kabupaten Bengkulu Utara. Fokus ke depan adalah perluasan akses masyarakat terhadap rumah layak huni melalui Rehabilitasi RTLH, Program BSPS, Rumah Khusus (RUSUS), Rumah Susun (RUSUN) dan Program Perumahan Bagi Masyarakat Berpenghasilan Rendah (MBR).

b. Masih kurang infrastruktur di Kawasan permukiman.

c. Masih banyaknya perumahan dan kawasan permukiman yang masuk dalam deliniasi kawasan kumuh.

Hingga saat ini Tahun 2024, hasil deliniasi kawasan kumuh kabupaten terdapat di kawasan dengan total luasan 56,57 Ha. Kawasan dimaksud adalah kawasan kumuh Kelurahan Purwodadi (seluas 16,47 Ha), Kawasan Kumuh Desa Giri Kencana seluas 16,92 Ha, Kawasan Kumuh Kelurahan Lubuk Durian seluas 8,08 Ha, Kawasan Kumuh Desa Padang Jaya seluas 6,37 Ha dan Kawasan Kumuh Desa Marga Sakti seluas 8,73 Ha. Untuk rencana 5 (lima) tahun kedepan Kabupaten Bengkulu Utara akan menyiapkan sinergi program berupa subtansi koordinasi bidang perumahan untuk penanganan kawasan kumuh yang menjadi kewenangan pemerintah pusat (deliniasi kawasan kumuh dengan luasan di atas 15 Ha).

5. Ketenteraman, Ketertiban Umum serta Pelindungan Masyarakat

Masalah ketentraman dan ketertiban umum dipengaruhi oleh beberapa faktor. Kehidupan politik yang diarahkan untuk mewujudkan demokrasi masih dimaknai sebagai kebebasan semata oleh sebagian masyarakat yang seringkali dapat mengganggu kelompok masyarakat lainnya yang mempengaruhi kondisi ketentraman dan ketertiban umum. Dalam aspek hukum, penegakkan hukum yang lemah dan tidak konsisten mempengaruhi pula kondisi ketentraman dan ketertiban masyarakat. Jumlah ketersediaan petugas linmas dan satpol PP masih cukup kurang dimana rasio jumlah polisi pamong praja per 10.000 penduduk sebesar 1,68 dan rasio linmas per jumlah 10.000 penduduk sebesar 59,36. Urusan ketenteraman, ketertiban umum dan perlindungan masyarakat di Kabupaten belum dapat berjalan secara optimal, hal ini disebabkan oleh beberapa faktor yaitu

a. Rasio petugas Linmas dan rasio Satpol PP terhadap jumlah penduduk masih rendah;

b. Kompetensi Petugas Linmas dan Satpol PP yang masih rendah, dan

c. Masih kurangnya sarana dan prasarana pendukung dalam pelaksanaan kegiatan ketentraman, ketertiban umum dan perlindungan masyarakat.

6. Sosial

Permasalahan utama dalam urusan sosial di Kabupaten Bengkulu Utara adalah angka kemiskinan yang masih relatif tinggi yaitu mencapai 10,96% pada tahun 2024. penurunan angka kemiskinan pada tahun 2024 sebesar 0,33% Disisi lain, angka kemiskinan yang masih tinggi tersebut, diikuti pula oleh masih tingginya jumlah Penyandang Masalah Kesejahteraan Sosial (PMKS) dan persentase PMKS yang tertangani di Kabupaten Bengkulu Utara serta masih minimnya jumlah Panti Sosial sebagai wadah penampung bagi PMKS lingkup Kabupaten Bengkulu Utara. Untuk itu diperlukan rehabilitasi PMKS di dalam dan di luar panti, pemberian bantuan dan jaminan sosial (BPNT, PKH, KIP, KIS, JAMKESDA), serta pemberdayaan fakir miskin (KUBE, KUR).

2.3.2.2 Pelayanan Umum Urusan Wajib Non Pelayanan Dasar

1. Ketenagakerjaan

Permasalahan tenaga kerja yaitu kualitas tenaga kerja masih cukup rendah, dimana berdasarkan jenjang pendidikan tenaga kerja lulus SD sebesar 70%, SMP 64,12%, dan SMA 74,72%. Lemahnya daya saing tenaga kerja di pasar kerja skala regional maupun nasional dan belum optimalnya perlindungan dan pengawasan terhadap hak-hak pekerja, kurangnya sosialisasi terhadap peraturan perusahaan, karyawan kurang memahami perjanjian kerja bersama merupakan permasalahan yang harus dituntaskan dalam urusan tenaga kerja di Kabupaten Bengkulu Utara. Permasalahan lain yang dihadapi dalam urusan tenaga kerja di Kabupaten Bengkulu Utara adalah belum optimalnya penyebarluasan bursa kerja, rendahnya kualitas dan produktivitas tenaga kerja serta belum tersedianya Lembaga Pelatihan Tenaga Kerja yang bersertifikat dalam penyediaan calon tenaga kerja terampil. Kondisi ini tercermin dari masih tingginya tingkat pengangguran terbuka di Kabupaten Bengkulu Utara yang mencapai 2,89% pada tahun 2024. Untuk itu diperlukan upaya untuk melaksanakan kejar paket B dan C untuk tenaga kerja, pelatihan peningkatan kompetensi, sertifikasi kompetensi, dan peningkatan kapasitas teknis wirausahawan.

2. Pemberdayaan Perempuan dan Pelindungan Anak

Pemberdayaan perempuan di Kabupaten Bengkulu Utara terus mengalami perbaikan, hal ini ditandai dengan semakin meningkatnya Indeks Pembangunan Gender dan Indeks Pemberdayaan Gender. Pada Tahun 2024 Indeks Pembangunan Gender sebesar 91,49 dan Indeks Pemberdayaan Gender sebesar 60,69. Fokus permasalahan dalam upaya pemberdayaan perempuan dan perlindungan anak yang dihadapi oleh Kabupaten Bengkulu Utara adalah :

a. Masih belum optimalnya pemberdayaan perempuan, dimana indeks pemberdayaan gender sebesar 60,69;
b. Masih tingginya angka kekerasan terhadap perempuan dan anak;
c. Lemahnya kesadaran masyarakat tentang perlindungan perempuan dan anak;
d. Kurangnya tenaga lapangan yang menangani masalah perlindungan perempuan dan anak, serta kurangnya Fasilitas rujukan tindak kekerasan terhadap perempuan dan anak.

3. Ketahanan Pangan

Kebutuhan pangan merupakan kebutuhan pokok masyarakat yang wajib dipenuhi dan menjadi perhatian penting pemerintah daerah. PPH ketersediaan pangan Kabupaten Bengkulu Utara terus meningkat dari 71,42 pada tahun 2020 meningkat menjadi 71,65 di tahun 2024*. PPH konsumsi pangan mengalami juga meningkat dari 84,70 pada tahun 2020 menjadi 88,0 pada tahun 2024*. Meskipun saat ini belum terjadi krisis ketersediaan bahan pangan/kerawanan pangan di Kabupaten Bengkulu Utara, namun hal ini penting. Adapun permasalahan yang terjadi dalam pelaksanaan urusan ketahanan pangan adalah sebagai berikut:

a. Diversifikasi produk pangan belum optimal tercermin dari skor pola pangan harapan;
b. Menurunnya luas lahan tanaman pangan;
c. Masih sangat maraknya penggunaan bahan kimia berbahaya untuk bahan tambahan pangan yang menyebabkan terjadinya kasus keracunan pangan di masyarakat dan beredarnya produksi pangan yang tidak aman komsumsi;
d. Keterbatasan ekonomi, pengetahuan dan kesadaran akan pangan dan gizi yang beragam, bergizi, seimbang dan aman (B2SA) yang masih rendah/terbatas;
e. Masih kurangnya kesadaran masyarakat dalam penganekaragaman konsumsi pangan non beras;
f. Belum terpenuhinya kebutuhan gizi makanan secara optimal dalam menu pangan masyarakat;
g. Masih rendahnya kedaulatan dan ketahanan pangan

4. Lingkungan Hidup

Kondisi lingkungan hidup di Kabupaten Bengkulu Utara dalam 5 tahun terakhir mengalami peningkatan meskipun sangat rendah. IKLH terdiri atas komponen indeks kualtas air, indeks kualitas udara, dan tutupan lahan. IKLH Kabupaten Bengkulu Utara meningkat menjadi 77,39 pada tahun 2024. Beberapa permasalahan lingkungan hidup yaitu :

a. Belum optimalnya pemenuhan kaidah-kaidah lingkungan dalam pelaksanaan aktivitas oleh berbagai pihak. Pelanggaran-pelanggaran di bidang lingkungan hidup menjadi fokus utama penyelesaian masalah-masalah lingkungan hidup di Kabupaten Bengkulu Utara.

b. Masih kurangnya kesadaran berbagai pihak untuk melakukan pemantauan lingkungan sesuai dengan kaidah lingkungan. Pemantauan lingkungan merupakan isu aktual yang juga harus menjadi perhatian 5 (lima) tahun kedepan. Banyak investor yang melakukan pemantauan lingkungan yang masih kurang sesuai dengan dokumen lingkungannya. Sehingga harus diberikan pembinaan agar dapat memberikan perhatian khusus terhadap upaya pemantauan lingkungan yang sesuai dengan prosedur hukum yang berlaku.

c. Masih kurangnya penindakan terhadap pelanggaran izin lingkungan.
   Pemerintah Daerah, lebih fokus pada upaya pemberian pembinaan berupa sanksi administrasi agar pelanggaran kedepan lebih bersifat preventif bukan represif. Kesadaran para pelaku usaha dalam melakukan upaya pemantauan dan pengelolaan lingkungan yang benar, tentunya akan berdampak pada menurunnya angka pelanggaran terhadap lingkungan hidup.

d. Masih rendahnya kesadaran berbagai pihak untuk melakukan aktivitas yang berbasis ramah lingkungan dan pembangunan berkelanjutan (penerapan *Sustainable Development Goals*/SDG's).
   Kesadaran masyarakat dalam melakukan aktivitas yang berbasis ramah lingkungan hingga saat ini dirasakan masih sangat minim. Hal tersebut didasari masih sangat rendahnya kuantitas masyarakat umum dalam mengajukan SPPL (Surat Pernyataan Kesanggupan Pengelolaan dan Pemantauan Lingkungan) sebelum memulai aktvitas yang diduga akan berdampak pada keberlangsungan lingkungan hidup. Target 5 (lima) tahun kedepan ada upaya dari pemerintah daerah untuk mensosialisasikan kaidah *Sustainable Development Goals*/SDG's, keseluruh lapisan masyarakat agar lebih arif dalam pengelolaan lingkungan.

5. Administrasi Kependudukan dan Pencatatan Sipil

Permasalahan utama yang dihadapi dalam urusan administrasi kependudukan dan pencatatan sipil di Kabupaten

Bengkulu Utara adalah belum optimalnya kesadaran masyarakat akan pentingnya validasi data kependudukan, terbatasnya kompetensi Sumber Daya Manusia (SDM) dalam pengelolaan administrasi kependudukan, belum optimalnya pelayanan dokumen/administrasi kependudukan dan belum optimalnya adaptasi teknologi informasi dalam pengelolaan administrasi kependudukan.

Kondisi tersebut terindikasi dari cakupan kepemilikan dokumen pencatatan sipil yang masih rendah. Pada tahun 2024 persentase penduduk yang telah memiliki KTP lingkup Kabupaten Bengkulu Utara baru mencapai 98,84%, dan persentase penduduk yang memiliki akta kelahiran sebesar 112,87%. Hal ini harus menjadi perhatian serius mengingat pentingnya dokumen kependudukan.

6. Pemberdayaan Masyarakat dan Desa

Permasalahan utama yang dihadapi dalam urusan pemberdayaan masyarakat dan desa di Kabupaten Bengkulu Utara masih rendahnya indeks desa membangun dan kemandirian desa. Indeks Desa Membangun Kabupaten Bengkulu Utara pada tahun 2024 adalah 0,751. Beberapa permasalahan urusan pemberdayaan masyarakat dan desa adalah :

a. Masih rendahnya indeks desa membangun;
b. Masih rendahnya kualitas Sumber Daya Manusia (SDM) aparatur di tingkat desa;
c. Belum optimalnya fungsi sarana dan prasarana desa sebagai fasilitas operasional pemerintah desa dalam memberikan pelayanan kepada masyarakat;
d. Belum adanya Badan milik Usaha Milik Desa (BUMDes) yang berbadan hukum yang berakibat pada pengelolaan dana yang ada didesa masih dilakukan secara konvensional dengan resiko kegagalan yang cukup besar, terutama dalam menghadapi persaingan global seperti sekarang ini.

7. Pengendalian Penduduk dan Keluarga Berencana

Permasalahan utama yang dihadapi dalam urusan pengendalian penduduk dan keluarga berencana di Kabupaten Bengkulu Utara adalah belum optimalnya pengendalian pertumbuhan jumlah penduduk dan masih kurangnya kuantitas tenaga lapangan yang menangani program keluarga berencana. Kedua hal tersebut terindikasi dari rata-rata laju pertumbuhan penduduk (LPP) di Bengkulu Utara pada tahun 2024 yang mencapai 1,13%, persentase cakupan peserta KB aktif 74,77% dan Angka kelahiran Total (TFR/*Total Fertality Rate*) sebesar 2,34% pada tahun 2024.

8. Perhubungan

Kabupaten Bengkulu Utara memiliki 5 unit terminal bus namun belum optimal penggunaanya. Rasio panjang jalan per jumlah kendaraan adalah 0,027. Permasalahan utama yang dihadapi dalam urusan perhubungan adalah :

a. Masih kurangnya rambu-rambu keselamatan lalu lintas pada ruas jalan kabupaten. Masih tingginya angka kecelakan di Kabupaten Bengkulu Utara tersebut, harus menjadi perhatian serius bagi pemerintah daerah untuk tetap berupaya melakukan pemenuhan sarana dan prasarana perhubungan berupa rambu-rambu lalu lintas pada ruas jalan kabupaten. Rambu-rambu lalu lintas dimaksud, diharapkan akan mengurangi resiko dampak kecelakaan yang mungkin terjadi pada kondisi tertentu.

b. Kurangnya pengawasan terhadap batasan tonase terkait dengan kelas jalan. Tahun 2022, Pemerintah Kabupaten Bengkulu Utara belum mengalokasikan anggaran khusus untuk kebutuhan monitoring angkutan over dimensi dan over loading (odol). Hal tersebut menyebabkan banyak terjadinya kerusakan jalan lebih cepat dari umur rencana yang membutuhkan biaya pemeliharaan yang tidak sedikit. Pada target-target tahun 2021-2026 beberapa koordinasi terkait dengan pengawasan tonase ini akan dilakukan secara bertahap dan menyeluruh pada ruas jalan utama yang menjadi penghubung antara wilayah kabupaten, dan kecamatan di Kabupaten Bengkulu Utara.

c. Kurangnya frekuensi jadwal keberangkatan moda transportasi laut dan udara menuju dan dari Pulau Enggano.
   Pulau Enggano saat ini masih membutuhkan peningkatan frekuensi jadwal keberangkatan moda transportasi laut dan udara yang lebih memadai untuk mendukung fungsi kawasan Enggano sebagai fungsi Kawasan Strategis Nasional (KSN) bidang HANKAM dan Kawasan Strategis Pariwisata Nasional (KSPN). Pemerintah Daerah akan melakukan koordinasi secaara intensif ke berbagai pihak, agar dapat memberikan bantuan armada dan subsidi angkutan bagi penduduk dan wisatawan yang akan berkunjung ke Pulau Enggano.

9. Komnikasi dan Informatika

Kondisi komunikasi dan informatika di Kabupaten Bengkulu Utara cukup berkembang baik dari jumlah jaringan komunikasi maupun jumlah surat kabar. Namun disisi lain kualitas layanan sistem pemerintahan berbasis elektronik belum menggembirakan, hal ini

dilihat dari nilai SPBE tahun 2022 adalah (kurang). Permasalahan utama yang dihadapi dalam urusan komunikasi dan informatika adalah :

a. Masih belum optimalnya peran media penyiaran publik lokal untuk menyampaikan informasi pembangunan.
   Kabupaten Bengkulu Utara hingga saat ini telah memiliki 1 (satu) Lembaga Publik Penyiaran yang berperan aktif dalam memberikan informasi pembangunan ke masyarakat luas. Pemerintah Daerah, berharap penyebarluasan frekuensi dapat dilakukan lebih maksimal lagi untuk tahun 2021-2026. Agenda penting yang perlu diambil langkah strategis adalah revitalisasi alat pancar siar yang semula memiliki kapasitas terbatas, dapat menjangkau lebih dari 6 (enam) kecamatan di Kabupaten Bengkulu Utara. Secara faktual, untuk menjangkau pelayanan di bidang penyebarluasan informasi publik perlu adanya peningkatan kapasitas pemancar radio, agar frekuensi lebih luas dapat diterima oleh masyarakat yang ada di Kabupaten Bengkulu Utara. Selain itu melalui Lembaga Penyiaran Publik (LPP) Radio, penyebaran informasi pembangunan dilakukan juga melalui media massa dan website pemerintah. Kedepannya Pemerintah Kabupaten Bengkulu Utara akan melakukan penguatan peran media center, Pejabat Pengelola Informasi dan Dokumentasi (PPID) dan meningkatkan kerjasama dengan media massa dalam meningkatkan penyebaran informasi pembangunan daerah.

b. Masih terbatasnya penerapan Teknologi Informasi (IT) dalam penyelenggaraan pemerintahan daerah
   Hingga saat ini penggunaan Teknologi Informasi (IT), masih sangat terbatas di birokrasi pemerintah daerah, hal tersebut lebih disebabkan oleh keterbatasan sumber daya manusia, keterbatasan akses internet yang lebih baik dan keterbatasan anggaran yang dapat menunjang penerapan Teknologi Informasi (IT) di birokrasi pemerintah daerah. Target untuk memenuhi kebutuhan penerapan Informasi Teknologi (IT) di SKPD, maka perlu ada tatanan sistem yang mewajibkan SKPD untuk bisa menjalankan fungsi menyebarluaskan informasi pembangunan melalui media web SKPD. Target kedepan SKPD yang menjalankan fungsi urusan wajib akan diupayakan untuk memiliki web sendiri dan menunjuk petugas khusus untuk melakukan pengelolaan web berbasis penyebarluasan informasi publik.

c. Masih kurangnya infrastruktur layanan akses TIK.
   Pada saat ini di Kabupaten Bengkulu Utara masih terdapat desa/daerah yang tidak memiliki layanan akses TIK atau

wilayah blank spot sehingga masyarakat di daerah tersebut tidak dapat mengakses layanan TIK. Kedepannya Pemerintah Daerah akan melakukan koordinasi secara intensif ke berbagai pihak dalam penyediaan infrastruktur layanan akses TIK di Kabupaten Bengkulu Utara

10. Koperasi, Usaha Kecil dan Menengah

Koperasi sebagai salah satu lembaga perekonomian diharapkan sebagai penggerak roda ekonomi di suatu wilayah dan meningkatkan kesejahteraan anggota. Peran koperasi sangat penting untuk peningkatan potensi usaha kecil yang dimiliki oleh masyarakat lokal, penyedia informasi serta sebagai lembaga distribusi dan pemasaran. Perkembangan koperasi aktif juga tahun 2024 yaitu 84,3%. Di sisi lain perkembangan UMKM menurun sangat signifikan menjadi 2.212 pada tahun 2024. Namun demikian permasalahan yang terjadi dalam pelaksanaan urusan koperasi, usaha kecil dan menengah di Kabupaten Bengkulu Utara sebagai berikut :

a. Terbatasnya akses pelaku Usaha Mikro, Kecil dan Menengah terhadap sumberdaya produktif, terutama terhadap akses permodalan, teknologi, informasi dan pasar;
b. Kurangnya kesadaran anggota koperasi atau lembaga keuangan mikro dalam upaya mendukung keberlanjutan usaha koperasi atau Lembaga Keuangan Mikro.
c. Masih lemahnya tata kelola koperasi.

11. Penanaman Modal

Salah satu indikator pertumbuhan ekonomi di suatu daerah adalah peningkatan jumlah investasi yang masuk dan bergerak di daerah dimaksud. Semakin banyak investor yang menanamkan modalnya di suatu daerah, maka dapat membawa *multiplier effect* bagi peningkatan ekonomi masyarakat. Kondisi penanaman modal di Kabupaten Bengkulu Utara mengalam fluktuasi, dimana nilai investasi terbesar tahun 2020 sebesar Rp. 210.951 M dan meningkat menjadi Rp. 2.443.049 M di tahun 2024. Sedangkan aspek kepuasan konsumen atas layanan penanaman modal terus mengalami peningkatan. Namun demikian, permasalahan yang masih ada dalam pelaksanaan urusan penanaman modal di Kabupaten Bengkulu Utara, antara lain :

a. Belum tersusunya kajian yang mendalam mengenai pemetaan potensi dan peluang investasi kabupaten Bengkulu Utara, banyak potensi kawasan industri baru dan potensi kawasan yang belum teridentifikas;
b. Kondisi dan ketersediaan infrastruktur penanaman modal daerah yang belum ramah investasi.

12. Kepemudaan dan Olahraga

Perkembangan pretasi pemuda dan olahraga Kabupaten Bengkulu Utara mengalami fluktuasi. Hal ini dilihat dari jumlah pemuda berprestasi sebayak 44 orang tahun 2020 menjadi 60 orang tahun 2024. Hal yang sama terjadi dengan prestasi olahraga jika pada tahun 2024 sebanyak 63 orang. Permasalahan utama terhadap urusan kepemudaan dan Olahraga di Kabupaten Bengkulu Utara adalah :

a. Masih kurangnya even bagi pengembangan peran serta pemuda guna mendorong prestasi kepemudaan;
b. Kurangnya sarana dan prasarana pendukung aktivitas kepemudaan untuk meraih prestasi olahraga baik di tingkat daerah, regional, nasional ataupun internasional;
c. Kurangnya jumlah organisasi kepemudaan/ klub olahraga yang aktif di lingkup Kabupaten Bengkulu Utara;
d. Terbatasnya jumlah event daerah yang melibatkan langsung organisasi pemuda dalam setahun;
e. Masih rendahnya jumlah pemuda dan atlit berprestasi di Kabupaten Bengkulu Utara.

13. Statistik

a. Belum terwujudnya sistem data terpadu kabupaten yang akurat dan *up to date*;
b. Masih rendahnya kesadaran aparatur terkait dengan penyediaan data yang akurat dan *up to date*;
c. Masih lemahnya kompetensi aparatur pengelola data dan informasi.

14. Kebudayaan

Permasalahan utama terhadap urusan kebudayaan di Kabupaten Bengkulu Utara adalah masih minimnya even yang terkait dengan promosi dan pengembangan seni budaya daerah dan masih rendahnya apresiasi generasi muda terhadap pengembangan kebudayaan daerah. Kondisi ini tercermin dari jumlah seni budaya yang masih berkembang dalam kehidupan masyarakat dan jumlah even penampilan seni budaya daerah tingkat daerah, regional atau nasional, masih belum optimalnya pengelolaan cagar budaya.

15. Perpustakaan

Permasalahan utama terhadap urusan perpustakaan di Kabupaten Bengkulu Utara adalah masih terbatasnya sarana dan prasarana penunjang perpustakaan dan masih rendahnya minat baca masyarakat terlihat dari jumlah kunjungan yang masih rendah. Kondisi tersebut terindikasi dari belum semua desa dan

sekolah mempunyai perpustakaan yang memadai, dan masih terbatasnya jumlah pustakawan.

16. Kearsipan

Permasalahan utama terhadap urusan kearsipan di Kabupaten Bengkulu Utara adalah belum sistematisnya struktur data kearsipan kabupaten dan masih lemahnya kemampuan Sumber Daya Manusia (SDM) dalam pengelolaan arsip daerah. Kondisi tersebut terindikasi dari masih terbatasnya tenaga fungsional kearsipan dan belum adanya sistem aplikasi data kearsipan lingkup Kabupaten Bengkulu Utara.

2.3.2.3 Pelayanan Umum Urusan Pilihan

1. Perikanan

Sektor perikanan merupakan salah saktu sektor yang berpotensi baik perikanan tangkap dan perikanan budidaya. Tingginya potensi perikanan air tawar belum sebanding dengan kemampuan pemanfaatannya serta masih rendahnya nilai tambah yang dapat diperoleh masyarakat Kabupaten Bengkulu Utara. Pada tahun 2023 produksi perikanan budidaya adalah 15.070,80 ton dan produksi perikanan tangkap sebesar 6.326,33 ton, dengan konsumsi ikan per kapita 41,66 kg/kapita/tahun. Dalam hal ini beberapa permasalahan yang perlu mendapat perhatian adalah sebagai berikut :

a. Belum optimalnya sarana pembenihan dalam mendukung ketersediaan benih yang bermutu dengan jumlah yang cukup dan berkelanjutan;
b. Terbatasnya sarana dan prasarana perikanan tangkap dan perikanan budidaya;
c. Rendahnya Nilai Tukar Nelayan (NTN);
d. Lemahnya akses permodalan pembudidaya ikan;
e. Masih rendahnya kemampuan sumber daya manusia nelayan dan pembudidaya ikan dalam mengadopsi teknologi;
f. Masih rendahnya nilai tambah pengolahan hasil perikanan;
g. Masih lemahnya pemasaran hasil perikanan perikanan budidaya pada kawasan Minapolitan;
h. Masih lemahnya pengawasan dan sanksi terhadap *illegal fishing;* dan
i. Tingginya harga pakan.

2. Pariwisata

Kabupaten Bengkulu Utara memiliki potensi pengembangan wisata yang sangat lengkap baik wisata alam, buatan, dan budaya. Namun jumlah kunjungan wisata pada tahun 2024 yaitu 426.920

orang. Permasalahan utama terhadap urusan pariwisata di Kabupaten Bengkulu Utara adalah :

a. Masih lemahnya daya tarik wisata daerah;
b. Belum terkelolanya obyek-obyek wisata secara professional;
c. Belum intensifnya promosi destinasi wisata daerah;
d. Masih minimnya sarana dan prasarana yang mendukung daya tarik wisata daerah;
e. Belum adanya sistem informasi pariwisata;
f. Masih kurangnya kelompok sadar wisata (pokdarwis);
g. Belum seluruh destinasi wisata unggulan memiliki konsep pengembangan yang jelas;
h. Akses menuju destinasi wisata unggulan masih harus ditingkatkan;
i. Belum ada paket wisata unggulan yang dikembangkan oleh pemerintah daerah;
j. Belum adanya kolaborasi antar Perangkat Daerah dalam membangun sektor pariwisata;
k. Masih rendahnya jumlah kunjungan per tahun dan kontribusi sub sektor pariwisata terhadap PDRB.

3. Pertanian

Sektor pertanian merupakan penyumbang Produk Domestik Regional Bruto (PDRB) terbesar, sebesar 38,78% pada tahun 2024. Sektor ini masih menjadi Sektor dominan yang menjadi karakteristik perekonomian Bengkulu Utara selama lima tahun terakhir. Penduduk Kabupaten Bengkulu Utara mayoritas tinggal di perdesaan dengan mata pencaharian di sektor pertanian. Sektor pertanian merupakan menyumbang tertinggi PDRB di Kabupaten Bengkulu Utara dan penyerapan tenaga kerja masih cukup tinggi. Pengembangan urusan pertanian yang meliputi pertanian tanaman pangan, hortikultura, peternakan dan perkebunan perlu mendapatkan perhatian khusus dalam rangka memberdayakan potensi sumberdaya yang dimiliki. Permasalahan yang dihadapi antara lain :

a. Rendahnya Nilai Tukar Petani/peternak/pekebun;
b. Rendahnya produktivitas usaha pertanian/peternak/ pekebun;
c. Tingginya laju alih fungsi lahan tanaman pangan ke peruntukan lainnya;
d. Lemahnya daya dukung infrastruktur pertanian/ peternak/ pekebun;
e. Lemahnya akses permodalan petani/peternak/pekebun;
f. Lemahnya koordinasi antar stakeholders dalam pembangunan bidang pertanian/peternakan/ perkebunan;
g. Masih terbatasnya jumlah kelembagaan yang dapat mendukung kemudahan akses pemasaran hasil produksi pertanian/ peternakan/ perkebunan;

h. Rendahnya adaptasi teknologi oleh petani/peternak/ pekebunan;

4. Perdagangan

Peran sektor perdagangan besar dan eceran terhadap PRDB Kabupaten Bengkulu Utara dalam 5 tahun terakhir cenderung mengalami peningkatan dari 9,44% di tahun 2020 menjadi 8,60% pada tahun 2024. Dalam rangka usaha pengembangan urusan perdagangan, maka harus ada kesesuaian antara produk, kelancaran distribusi, sarana prasarana, informasi pasar dan pengembangan perdagangan daerah. Disamping menangani perdagangan antar wilayah regional maupun internasional, juga dituntut mampu menyediakan pasar tradisional yang mempunyai daya saing dan berkualitas. Permasalahan yang masih dihadapi antara lain :

a. Masih rendahnya daya saing produk lokal di pasar regional maupun di pasar nasional;
b. Belum optimalnya perlindungan terhadap konsumen;
c. Kurang memadainya sarana dan prasarana pasar tradisional;
d. Lemahnya pengawasan produk perdagangan.
e. Belum optimalnya pemasaran produk menggunakan sarana *e-commerce.*

5. Perindustrian

Sebagai daerah di bagian barat pulau sumatera, Kabupaten Bengkulu Utara tidak mungkin mempunyai kawasan industri besar yang sebenarnya secara ekonomis mampu meningkatkan pertumbuhan investasi dan penyerapan tenaga kerja. Oleh karena itu industri di Bengkulu Utara diutamakan bagi industri kecil dan menengah yang ramah lingkungan dan padat karya. Permasalahan yang dihadapi antara lain :

a. Rendahnya adaptasi teknologi oleh Industri Kecil dan Menengah (IKM);
b. Kualitas manajemen pengelolaan usaha bagi IKM masih rendah;
c. Rendahnya inovasi produk oleh IKM sesuai tuntutan pasar;
d. Lemahnya akses permodalan bagi IKM;
e. Belum adanya kawasan industri yang mendorong percepatan pertumbuhan sektor perindustrian.
f. Masih sulitnya pengurusan perizinan dan sertifikasi produk halal.

6. Transmigrasi

Permasalahan utama terhadap urusan transmigrasi di Kabupaten Bengkulu Utara adalah masih tingginya potensi konflik pertanahan di eks Unit Permukiman Transmigrasi, belum optimalnya

infrastruktur pendukung kelancaran akses transportasi penghubung intern dan antar kawasan pemukiman transmigrasi, belum optimalnya peran kelembagaan ekonomi dalam kawasan pemukiman transmigrasi, masih minimnya fasilitas umum pendukung pengembangan kawasan transmigrasi terpadu, masih belum optimalnya penyediaan infrastruktur yang dapat mendukung pembangunan kawasan transmigrasi dan Kawasan Perkotaan Baru (KPB) untuk pengembangan antar kawasan transmigrasi dan terbatasnya ketersediaan lahan untuk pembangunan permukiman transmigrasi baru.

Kondisi tersebut tercermin dari penyediaan infrastruktur dan aksesibilitas pada kawasan transmigrasi di Kabupaten Bengkulu Utara masih sangat terbatas dan masih adanya konflik kepentingan dalam hal penyediaan lahan bagi kawasan transmigrasi

2.3.2.4 Pendukung Urusan Pemerintahan

1. Perencanaan

Beberapa permasalahan bidang perencanaan pembangunan adalah :

a. Belum optimalnya kelengkapan data dan infomasi pembangunan daerah;
b. Belum optimalnya pelaksanaan pengendalian dan evaluasi rencana pembangunan;
c. Belum dirumuskan dan ditatanya jenjang kinerja indikator kinerja daerah yang meliputi Indikator Kinerja Utama (IKU) dan Indikator Kinerja Kunci (IKK);
d. Belum optimalnya sumber daya aparatur perencana;
e. Perencanaan sektoral pada masing-masing perangkat daerah yang belum berbasis pada perencanaan jangka menengah dan panjang daerah.

2. Keuangan

Beberapa permasalahan yang dihadapi dalam pengelolaan keuangan daerah, yaitu:

a. Kapasitas fiskal Kabupaten Bengkulu Utara masih rendah, sehingga rasio anggaran belanja publiknya masih banyak rendah.
b. Belum optimalnya kemampuan intensifikasi dan ekstensifikasi pajak dan retribusi daerah;
c. Belum optimalnya kemampuan aparatur pelayanan pajak dan retribusi daerah.

3. Bidang Kepegawaian Serta Pendidikan dan Pelatihan

Beberapa permasalahan terkait isu-isu kepegawaian serta pendidikan dan pelatihan di Lingkungan Pemerintahan Kabupaten Bengkulu Utara, sebagai berikut:

a. Belum adanya perencanaan manajemen kepegawaian berdasarkan Undang-Undang Aparatur Sipil Negara. Selain itu, ditemui juga kondisi belum sesuainya antara kompetensi yang dimiliki pegawai dengan Standar Kompetensi Jabatan sebagai jaminan profesionalisme Aparatur Sipil Negara;
b. Belum optimalnya sistem seleksi terbuka bagi jabatan struktural;
c. Belum optimalnya sistem informasi manajemen kepegawaian;
d. Belum semua PNS memiliki kompetensi sesuai dengan Standard Kompetensi Jabatan sebagai Jaminan Profesionalisme PNS;
e. Pelaksanaan pendidikan dan pelatihan yang belum efektif.

4. Bidang Penelitian dan Pengembangan

Beberapa permasalahan penelitian dan pengembangan yang dihadapi adalah :

a. Persentase inovasi yang sudah terbentuk menjadi Sistem Inovasi Daerah (SIDa) belum optimal;
b. Masih rendahnya tindaklanjut hasil penelitian dalam perencanaan pembangunan;
c. Jumlah karya IPTEK yang didaftarkan sebagai HAKI belum optimal.
d. Belum adanya sumberdaya aparatur fungsional peneliti.

2.3.2.4 Unsur Pengawasan Urusan Pemerintahan

Permasalahan dalam fungsi pengawasan urusan pemerintahan daerah yaitu:

a. Belum optimalnya perangkat daerah yang menjalankan SPIP;
b. Masih kurangnya peningkatan kapasitas bagi APIP;
c. Masih kurangnya sumberdaya apatur auditor;
d. Masih kurangnya sarana dan prasarana pendukung;
e. Masih terdapat Perangkat Daerah yang belum menjalankan manajemen resiko;
f. Keterlibatan Perangkat Daerah dan masyarakat dalam membangun sistem pengaduan yang belum optimal;
g. Perangkat daerah yang belum menjalankan Wilayah Bebas Korupsi (WBK) dan Wilayah Birokrasi Bersih dan Melayani (WBBM);
h. Belum optimalnya fasilitasi tindak lanjut hasil pemeriksaan.

2.3.3 Permasalahan Aspek Daya Saing Daerah

Permasalahan yang dihadapi dalam aspek daya saing daerah Kabupaten Bengkulu Utara yaitu :

1. Masih rendahnya kemampuan ekonomi daerah yang dilihat dari capaian pengeluaran per kapita dan Nilai Tukar Petani Tanaman Pangan, Hortikultura, Nilai Tukar Peternak, serta Nilai Tukar Nelayan;
2. Masih rendahnya kapasitas SDM yang dilihat dari masih rendahnya kualifikasi tenaga kerja dengan tingkat pendidikan SLTA ke atas.

2.4 Isu Strategis

Isu strategis adalah kondisi atau hal yang harus diperhatikan atau dikedepankan dalam perencanaan pembangunan karena dampaknya yang signifikan bagi entitas (daerah/masyarakat) dimasa datang. Suatu kondisi/kejadian yang menjadi isu strategis adalah keadaan yang apabila tidak diantisipasi, akan menimbulkan kerugian yang lebih besar atau sebaliknya, dalam hal tidak dimanfaatkan, akan menghilangkan peluang untuk meningkatkan kesejahteraan masyarakat dalam jangka panjang. Karakteristik isu strategis adalah kondisi/hal bersifat penting, mendasar, berjangka panjang, mendesak, bersifat kelembagaan/ organisasi dan menentukan tujuan di masa yang akan datang. Mengingat permasalahan pembangunan cukup banyak dan kompleks seperti diuraikan di atas, maka untuk menentukan permasalahan yang akan dijadikan bahan isu strategis perlu diidentifikasi terlebih dahulu isu global, nasional, regional, dan lokal sesuai dinamika yang berkembang saat ini dan dilakukan pembobotan, maka isu strategis yang menjadi prioritas pembangunan di Kabupaten Bengkulu Utara tahun 2024 dapat diklasifikasi menjadi 6 (enam) kelompok sebagai berikut:

1. **Isu Strategis Pemantapan Pemulihan Perekonomian**

   Di sektor pendidikan adanya model pembelajaran gabungan antara model pembelajaran tatap muka dan model pembelarajaran daring (online). Di sektor perekonomian mengakibatkan penurunan laju pertumbuhan ekonomi Kabupaten Bengkulu Utara Tahun 2020 mengalami perlambatan menjadi 0,23%. Selain itu di bidang kesejahteraan masyarakat terkait dengan angka kemiskinan. Angka kemiskinan Kabupaten Bengkulu Utara akibat pandemi Covid-19 tahun 2020 meningkat 0,02% menjadi 11,67% dan ditahun 2024 turun 0.71 menjadi 10,96%. Untuk itu diperlukan program penguatan jaring pengaman sosial dan menjaga daya beli masyarakat.

2. **Isu Strategis terkait Peningkatan Sumber Daya Manusia**

   Kualitas SDM adalah hal yang utama untuk mewujudkan tujuan berbangsa dan bernegara. Kualitas Sumber Daya Manusia dipengaruhi tingkat pendidikan, kesehatan, dan pengeluaran per kapita. Secara umum perkembangan Indeks Pembangunan Manusia Kabupaten Bengkulu Utara kurang menggembirakan, tercatat hanya meningkat 0,46/tahun menjadi 69,28 pada tahun 2021 berada di bawah rata-rata nasional dan Provinsi Bengkulu. Di bidang pendidikan, tingkat pendidikan masyarakat masih rendah, terlihat dari Rata-Rata Lama Sekolah (RLS) baru mencapai 8.09 tahun dan Harapan Lama Sekolah baru 13,11 tahun 2024, artinya rata-rata pendidikan masyarakat Kabupaten Bengkulu Utara baru tingkat SLTP. Dari aspek kesehatan, derajat kesehatan masyarakat

masih kurang, terbukti dari Angka Kematian Bayi, Angka Kematian Ibu dan Angka Kesakitan Penduduk masih tinggi dan Angka Harapan Hidup belum optimal.

Secara spesifik isu strategis dalam kelompok kualitas sumber daya manusia antara lain:

a. Penguatan Perilaku Hidup Bersih dan Sehat (PHBS) di masyarakat;
b. Pemanfaatan teknologi informasi dalam layanan pendidikan dan kesehatan;
c. Masih tingginya tingkat kemiskinan dan kuantitas Penyandang Masalah Kesejahteraan Sosial (PMKS).
d. Tingginya persentase penduduk miskin di Kabupaten Bengkulu Utara disebabkan karena sebagian besar masyarakat tidak memiliki lahan pertanian produktif, sehingga tidak bisa mencukupi kebutuhan gizi dan tidak bersekolah, kondisi seperti ini terjadi turun-temurun. Penduduk miskin terbanyak di Kabupaten Bengkulu Utara berada di daerah terisolir dan sulit dijangkau transportasi umum, sehingga hal ini menyebabkan akses pendidikan dan kesehatan masih belum maksimal diperoleh oleh penduduk miskin di daerah tersebut;
e. Masih rendahnya tingkat partisipasi perempuan dalam pembangunan;
f. Peningkatan apresiasi seni dan kreatifitas karya budaya;
g. Rendahnya kendali pekerja memperoleh produktivitas dan daya saing rendah serta ketidak sesuaian antara kebutuhan industri terhadap tenaga kerja dengan pendidikan dan pelatihan.

3. Isu Strategis Peningkatan Daya Saing Daerah

Sektor pertanian sebagai basis dari ekonomi kerakyatan perlu menjadi perhatian utama mengingat sektor ini berperan besar dalam struktur perekonomian Kabupaten Bengkulu Utara pada tahun 2020 yang mencapai 38,40% dimana lebih dari 70% penduduk Kabupaten Bengkulu Utara bermatapencaharian di sektor tersebut. Sebagai pendukung sektor tersebut adalah sektor perdagangan, industri kecil dan menengah, koperasi/lembaga keuangan mikro.

Secara spesifik isu strategis dalam kelompok ekonomi kerakyatan antara lain:

a. Ketersediaan serta kualitas infrastruktur yang mendorong peningkatan aktifitas perekonomian masyarakat secara efisien, terutama di sentra tanaman pangan dan perkebunan yang belum optimal;
b. Akses permodalan, kemampuan manajemen akses pemasaran serta inovasi pelaku UMKM masih rendah;

c. Belum optimalnya pembinaan UMKM, IKM, BUMDes dalam upaya peningkatan kesejahteraan masyarakat;
d. Masih belum optimalnya peran pasar tradisional dalam menunjang perekonomian masyarakat dan masih belum optimalmya peran industri skala kecil yang dapat memberikan daya ungkit terhadap peningkatan pendapatan perkapita masyarakat;
e. Meningkatkan jumlah kunjungan wisata sekaligus meningkatkan kesejahteraan masyarakat tujuan wisata;
f. Meningkatkan dukungan nyata IPTEK terhadap peningkatan mutu kualitas komoditas daerah maupun peningkatan kapasitas produksi unggulan daerah;
g. Pengembangan agribisnis, pertanian, berkelanjutan dan kesejahteraan petani;
h. Peningkatan produksi dan nilai jual serta nilai tambah pertanian, perikanan dan kesejahteraan nelayan/petani;
i. Industri berbasis komoditas kelapa sawit dan karet;
j. Percepatan pembangunan ekonomi berbasis maritim (kelautan) melalui pengembangan industri perikanan, pariwisata bahari, industri perkebunan, dan industri pertambangan;
k. Pemanfaatan teknologi informasi untuk mendukung pemasaran hasil ekonomi kerakyatan ke dalam *e-commerce/ market place*.

4. Isu Strategis terkait Peningkatan Kondisi Infrastruktur Daerah

Ketersediaan infrastruktur yang berkualitas dan merata ke seluruh wilayah terutama infrastruktur transportasi, perhubungan, pendidikan, kesehatan, air bersih, pertanian, perumahan, dan perindustrian serta industri memiliki peran utama dalam rangka peningkatan pertumbuhan ekonomi, penyelenggaraan pelayanan kepada masyarakat, pemerintahan dan pembangunan belum secara optimal sebagaimana yang dibutuhkan. Pengembangan infrastruktur baru untuk memperluas jangkauan pelayanan serta pemeliharaannya untuk mempertahankan keberfungsian dari infrastruktur perlu terus dilaksanakan.

Secara spesifik isu strategis dalam kelompok infrastruktur daerah antara lain:

a. Kebutuhan percepatan pembangunan, rehabilitasi dan pemeliharaan infrastruktur jalan (penghubung antara Ibukota Kabupaten ke Ibukota Kecamatan, Ibukota Kecamatan ke Ibukota Kecamatan lainnya dan Ibukota Kecamatan ke desa), sarana air bersih/ air minum, irigasi, serta pengendalian pemanfaatan ruang kawasan yang sesuai dengan kaidah struktur ruang dan pola ruang kabupaten;

b. Pembangunan infrastruktur yang mendukung ketahanan pangan khususnya pertanian dan jaringan pemasaran hasil

produksi pertanian yang dapat menunjang peningkatan perekonomian masyarakat perlu adanya optimalisasi;

c. Masih belum optimalnya ketersediaan infrastruktur transportasi, perhubungan, pendidikan, kesehatan, air bersih, sanitasi, pertanian, energi, perdagangan, dan industri;
d. Belum optimalnya pengembangan infrastruktur kawasan pariwisata beserta dengan penyelenggaranaan promosi destinasi daerah;
e. Masih belum optimalnya pengembangan infrastuktur perumahan yang masuk kategori rumah layak huni;
f. Masih rendahnya kualitas umur kontruksi pada pembangunan infrastruktur yang dilakukan selama ini.

5. Isu strategis terkait Tata Kelola Pemerintahan

Isu mengenai tata kelola pemerintahan yang baik dan bersih perlu dijawab dengan pembuktian yang nyata. Hal ini dapat dilihat Indeks Reformasi Birokrasi Kabupaten Bengkulu Utara Tahun 2024 adalah 52,14 (B). Selain itu dari kelembagaan pemerintah yang masih belum sepenuhnya efektif, efisien dan proporsional serta sistem manajemen kepegawaian belum mampu mendorong peningkatan profesionalitas, kompetensi, dan remunerasi yang adil dan layak sesuai tanggung jawab dan beban kerja. Terabaikannya nilai-nilai etika dan budaya kerja dalam birokrasi melemahkan disiplin, etos, dan produktivitas kerja. Praktek yang mengarah pada penyalahgunaan wewenang (KKN) belum teratasi secara nyata, pelayanan publik belum sesuai tuntutan dan harapan masyarakat, termasuk opini pemeriksaan laporan keuangan pemerintah daerah Wajar Tanpa Pengecualian (WTP) perlu terus dipertahankan secara berkualitas dan berkelanjutan. Penguatan aparatur dan kelembagaan pemerintahan desa perlu terus ditingkatkan mengingat makin besarnya peran dari pemerintahan desa.

Secara spesifik isu strategis dalam kelompok Tata Kelola Pemeritahan antara lain:

a. Profesionalisme aparatur sipil negara masih rendah. Dimana nilai Indeks Profesionalisme Aparatur Sipil Negara masih rendah dengan nilai 58;

b. Masih kurangnya sarana dan prasarana untuk menunjang kinerja tata kelola pemerintahan;

c. Masih belum optimalnya akuntabilitas pelaksanaan pemerintahan;

d. Masih lemahnya layanan pemerintah berbasis elektronik, sedangkan masyarakat di era industri 4.0 membutuhkan layanan berbasis elektronik yang mudah dan cepat;

e. Pembinaan aparatur pemerintahan desa dalam pembangunan yang bersifat partisipatif dan pengelolaan keuangan desa yang berazaskan efektif dan efisiensi belum optimal.

6. Isu Strategis terkait Pelayanan Publik

Isu strategis terkait dengan pelayanan publik yang menyangkut budaya kerja aparatur sebagai pelayan publik yang belum mendukung terselenggaranya pelayanan publik yang prima. Demikian juga sarana dan prasarana pelayanan publik, kompetensi aparatur pelayanan publik serta implementasi dari sistim dan prosedur pelayanan publik secara konsisten.

Secara spesifik isu strategis dalam kelompok pelayanan publik antara lain:

a. Peningkatan digitalisasi pelayanan publik;

b. Penyediaan dan pemerataan sarana prasarana pendidikan yang masih belum optimal, sebaran sumber daya manusia (pendidik dan tenaga kependidikan) yang belum merata secara proporsional, anggaran pembangunan bidang pendidikan tingkat sekolah dasar dan menengah sesuai dengan SPM bidang pendidikan masih sangat terbatas;

c. Penyediaan dan pemerataan sarana prasarana kesehatan yang belum optimal, sebaran sumber daya manusia (tenaga medis dan non medis) yang belum merata secara proporsional, dan masih terbatasnya anggaran sektor kesehatan sesuai dengan amanat undang-undang;

d. Masih belum optimalnya fasilitasi layanan perizinan dan kemudahan investasi dan jaminan kepastian hukum dalam rangka usaha peningkatan nilai investasi penanaman modal daerah.

e. Masih belum optimalnya fasilitasi layanan non perizinan lainnya.

BAB III
KERANGKA EKONOMI DAN KEUANGAN DAERAH

BAB III. KERANGKA EKONOMI DAERAH DAN KEUANGAN DAERAH

3.1. Arah Kebijakan Ekonomi Daerah

3.1.1. Kondisi Ekonomi Daerah Tahun 2024

A. Pertumbuhan Ekonomi dan PDRB Per Kapita

Produk Domestik Regional Bruto (PDRB) merupakan nilai tambah bruto seluruh barang dan jasa yang tercipta atau dihasilkan di wilayah domestik suatu negara yang timbul akibat berbagai aktivitas ekonomi dalam suatu periode tertentu tanpa memperhatikan apakah faktor produksi yang dimiliki residen atau non-residen. Penyusunan PDRB dapat dilakukan melalui 3 (tiga) pendekatan yaitu pendekatan produksi, pengeluaran, dan pendapatan yang disajikan atas dasar harga berlaku dan harga konstan (riil).

PDRB atas dasar harga berlaku atau dikenal dengan PDRB nominal disusun berdasarkan harga yang berlaku pada periode penghitungan, dan bertujuan untuk melihat struktur perekonomian. Sedangkan PDRB atas dasar harga konstan (riil) disusun berdasarkan harga pada tahun dasar dan bertujuan untuk mengukur pertumbuhan ekonomi.

Pertumbuhan ekonomi merupakan salah satu indikator yang amat penting dalam analisis pembangunan ekonomi suatu wilayah. Pertumbuhan ekonomi menunjukkan sejauh mana aktivitas perekonomian menghasilkan tambahan pendapatan masyarakat pada suatu periode tertentu. Mengingat pada dasarnya aktivitas perekonomian adalah suatu proses penggunaan faktor produksi untuk menghasilkan output, maka proses ini pada akhirnya akan menghasilkan balas jasa terhadap faktor produksi yang dimiliki oleh masyarakat. Dengan adanya pertumbuhan ekonomi, diharapkan pendapatan masyarakat sebagai pemilik faktor produksi akan meningkat.

Gambar 3.1. Pertumbuhan Ekonomi
Kabupaten Bengkulu Utara Tahun 2020-2024

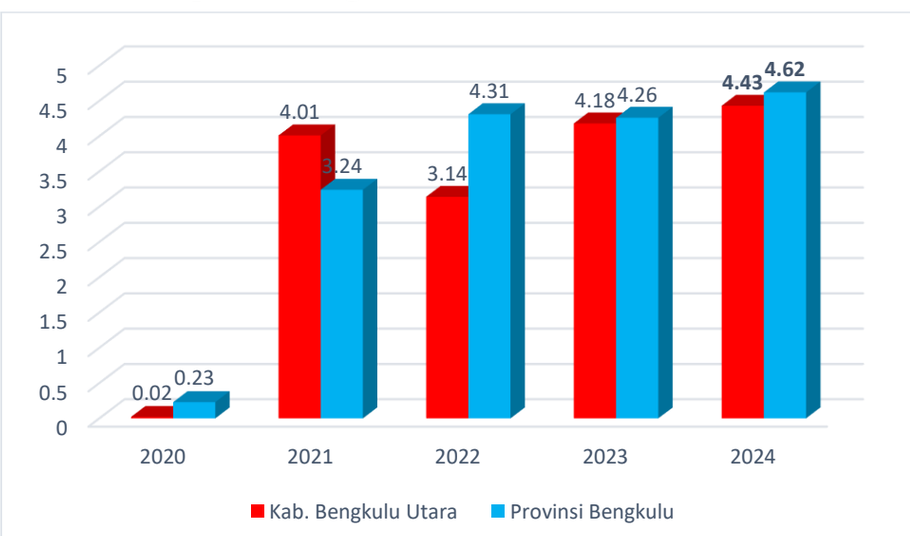

Sumber: Badan Pusat Statistik (Diolah), 2024

Berdasarkan grafik pertumbuhan ekonomi di atas dapat dilihat bahwa dari tahun 2020-2024 pertumbuhan ekonomi di Kabupaten Bengkulu Utara mengalami fluktuasi. Pertumbuhan ekonomi tahun 2024 sebesar 4,43%, mengalami perlambatan dibandingkan tahun 2023 sebesar 0,25 poin. Peranan Sektor peranian, kehutanan dan perikanan dalam perekonomian Kabupaten Bengkulu Utara hingga tahun 2024 masih sangat dominan. Kedudukan sektor pertanian, kehutanan dan perikanan sebagai leading sektor dalam perekonomian Kabupaten Bengkulu Utara masih sulit digeser oleh sektor-sektor lainnya. Fenomena itu terlihat dari relative besarnya peranan sektor pertanian dalam PDRB Kabupaten Bengkulu Utara atas dasar harga berlaku dibandingkan sektor-sektor lainnya. Peranan sektor pertanian dalam PDRB Kabupaten Bengkulu Utara sebesar 38,78 %. Kemudian diikuti sektor pertambangan dan penggalian sebesar 15,05 %.

Untuk melihat tingkat kemakmuran penduduk Kabupaten Bengkulu Utara, salah satu indikatornya adalah pendapatan perkapita, meskipun pendapatan perkapita tidak secara riil menggambarkan kesejahteraan masyarakat orang per orang atau pemerataan pendapatan. Perkembangan pendapatan perkapita Kabupaten Bengkulu Utara sejak Tahun 2020-2024 mengalami pertumbuhan positif. PDRB Per kapita atas dasar harga berlaku menunjukkan nilai PDRB per kepala atau per satu orang penduduk. Pada tahun 2024, PDRB per kapita ADHB Kabupaten Bengkulu utara mencapai Rp. 41,21 juta,-. Perkembangan pendapatan perkapita sejak tahun 2020-2024 sebagaimana gambar sebagai berikut

Gambar 3.2. PDRB Per Kapita Atas Dasar Harga Berlaku Kabupaten Bengkulu Utara Tahun 2020-2024

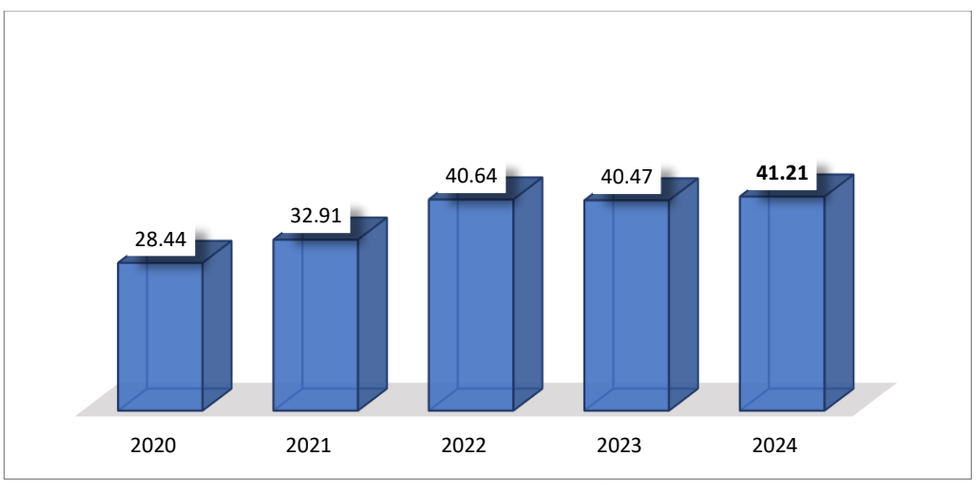

Sumber: Badan Pusat Statistik (Diolah), 2024

Sedangkan PDRB atas dasar harga konstan 2023 sebesar Rp.19,10 juta. Apabila dibandingkan dengan tahun 2023, PDRB Kabupaten Bengkulu Utara tahun 2024 atas harga konstan telah mengalami perkembangan sebesar 0,55 persen. Pertumbuhan PRDB Atas Dasar Harga Konstan Menurut Jenis Pengeluaran di Kabupaten Bengkulu Utara Tahun 2019-2023 disajikan pada gambar berikut.

Gambar 3.3. PDRB Per Kapita Atas Dasar Harga Konstan Kabupaten Bengkulu Utara Tahun 2019-2023

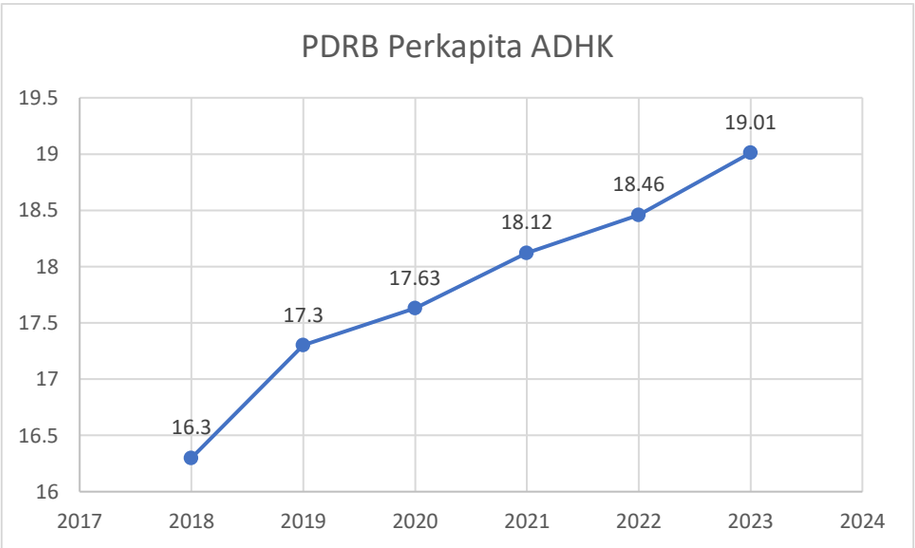

Sumber: Badan Pusat Statistik (Diolah), 2024

B. Tingkat Pengangguran Terbuka

Tingkat Pengangguran terbuka (TPT) merupakan indikator yang digunakan untuk mengukur tenaga kerja yang tidak terserap oleh lapangan usaha di pasar kerja. TPT Kabupaten Bengkulu Utara Tahun 2024 adalah sebesar 2,89%. Nilai TPT mengalami penurunan dibandingkan setahun yang lalu yaitu sebesar 0,44%. TPT Kabupaten Bengkulu Utara masih di atas angka TPT Provinsi Bengkulu yaitu 3,11%, namun masih berada di bawah TPT nasional yaitu 4,91%. TPT Kabupaten Bengkulu Utara berfluktuasi selama tahun 2020-2024. Selengkapnya perkembangan TPT Kabupaten Bengkulu Utara disajikan pada gambar berikut.

Gambar 3.4. Tingkat Pengangguran Terbuka (TPT) Kabupaten Bengkulu Utara Tahun 2020-2024

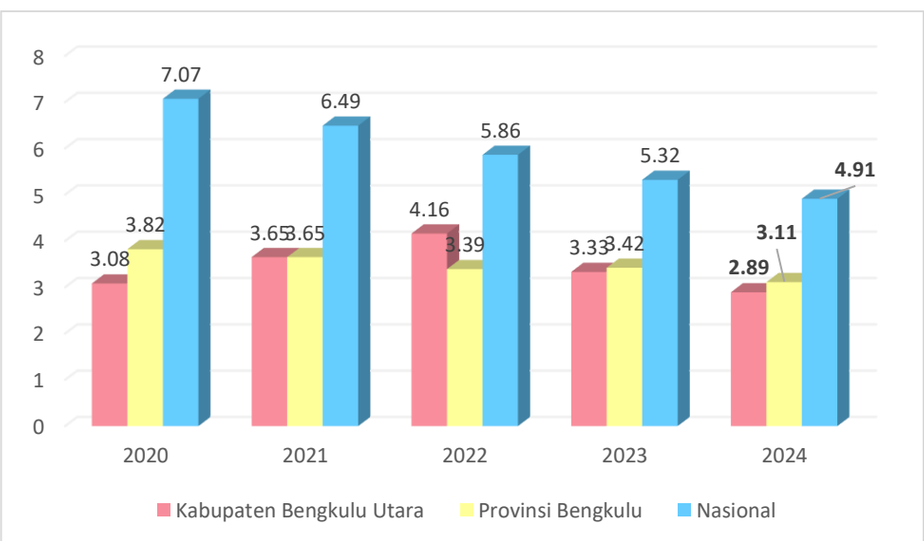

Sumber: Badan Pusat Statistik (Diolah), 2023

C. Angka Kemiskinan

Dalam periode Tahun 2020-2024, persentase penduduk miskin di Kabupaten Bengkulu Utara cenderung mengalami penurunan. Pada Tahun 2020 persentase penduduk miskin di Kabupaten Bengkulu Utara berjumlah 11,67%. Pada tahun 2021 sampai dengan 2024 keminiskinan mengalami penurunan menjadi 10,96% ditahun 2024. Jika dibandingkan persentase penduduk miskin di Provinsi Bengkulu, persentase penduduk miskin di Kabupaten Bengkulu Utara masih dibawah angka kemiskinan Provinsi Bengkulu, namun berada di atas garis kemiskinan nasional. Perkembangan tingkat kemikinan Kabupaten Bengkulu Utara disajikan sebagaimana disajikan pada gambar berikut.

Gambar 3.5. Tingkat Kemiskinan Kabupaten Bengkulu Utara Tahun 2020-2024

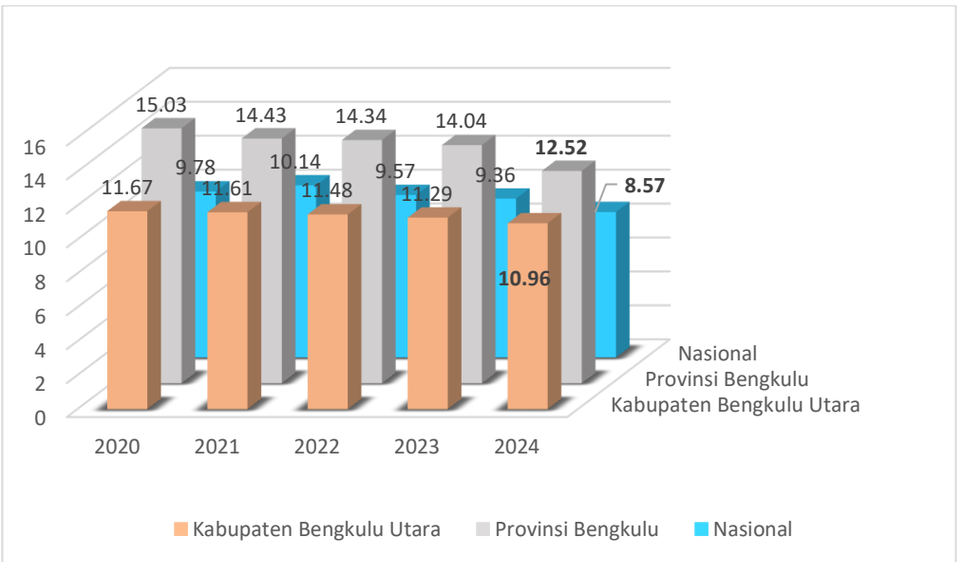

Sumber: Badan Pusat Statistik (Diolah), 2024

D. Indeks Pembangunan Manusia

Indek Pembangunan Manusia (IPM) adalah variabel yang mencerminkan tingkat pencapaian kesejahteraan penduduk sebagai akibat dari perluasan akses layanan dasar dibidang pendidikan dan kesehatan. IPM tersusun dari 3 (tiga) jenis indeks utama yaitu Angka Harapan Hidup, Indeks Pendidikan dan Indeks Paritas Daya Beli. Dari berbagai indikator makro ekonomi dan sosial yang kerap digunakan sebagai alat ukur dalam menentukan keberhasilan pembangunan di suatu daerah, implementasinya terkadang bisa menimbulkan penafsiran yang beragam. Hal ini bisa terjadi karena secara komprehensif keberhasilan pembangunan itu tidaklah cukup untuk bisa diukur dengan menggunakan berbagai indikator makro ekonomi dan sosial saja. Dengan demikian untuk menentukan keberhasilan pembangunan di suatu daerah haruslah mengunakan indikator yang resmi sudah digunakan oleh badan dunia, yaitu *The United Nationas Development Programme (UNDP)* program pembangunan yang meliputi bidang pendidikan, kesehatan dna peningkatan daya beli masyarakat merupakan program utama yang masuk ke dalam misi pembangunan Pemerintah Kabupaten Bengkulu Utara. Disebutkan bahwa kesejahteraan masyarakat yang

ditandai meningkatnya kualitas sumber daya manusia, terciptanya lapangan kerja dan kesempatan berusaha, terpenuhinya kebutuhan pokok minimal dan kebutuhan dasar lainnya secara layak, serta meingkatnya pendapatan dan daya beli masyarakat harus bisa diwujudkan Indeks Pembangunan Manusia (IPM) dihitung secara komposit. Perkembangan IPM Kabupaten Bengkulu Utara Tahun 2020-2024 terus mengalami peningkatan dan tahun 2024 mencapai 73,10 Perkembangan IPM Kabupaten Bengkulu Utara disajikan pada gambar berikut.

Gambar 3.6. Indek Pembangunan Manusia
Kabupaten Bengkulu Utara Tahun 2020-2024

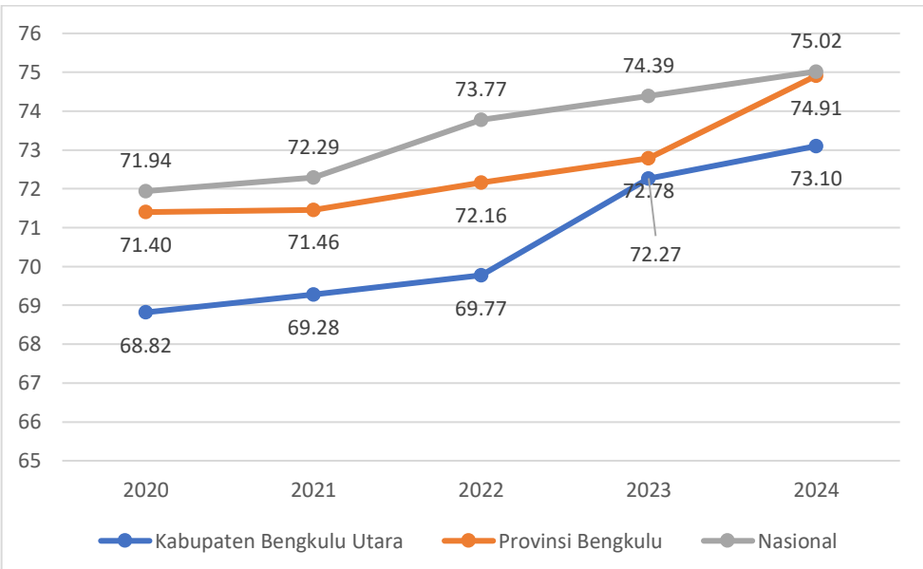

Sumber : Bengkulu Utara Dalam Angka 2024, hasil analisis

E. Ketimpangan

Indeks Gini digunakan untuk mengukur tingkat ketimpangan pendapatan suatu wilayah secara menyeluruh. Indeks Gini berkisar antara 0 sampai 1. Apabila koefisien Gini bernilai 0 berarti pemerataan sempurna, sedangkan apabila bernilai 1 berarti ketimpangan benar-benar sempurna terjadi. Indeks Gini Kabupaten Bengkulu Utara Tahun 2020-2024 berfluktuasi namun cenderung terus menurun. Indeks Gini Kabupaten Bengkulu Utara pada tahun 2020 sebesar 0,28 (rendah). Indeks Gini Kabupaten Bengkulu Utara Tahun 2021 meningkat menjadi 0,318 (moderat) dan kembali mengalami penurunan Tahun 2024 menjadi 0,28 (rendah). Indeks Gini Kabupaten Bengkulu Utara lebih rendah dari Indeks Gini Provinsi Bengkulu dan nasional. Selengkapnya perkembangan Indeks Gini disajikan pada gambar berikut.

Gambar 3.7. Indeks Gini Kabupaten Bengkulu Utara
Tahun 2020-2024

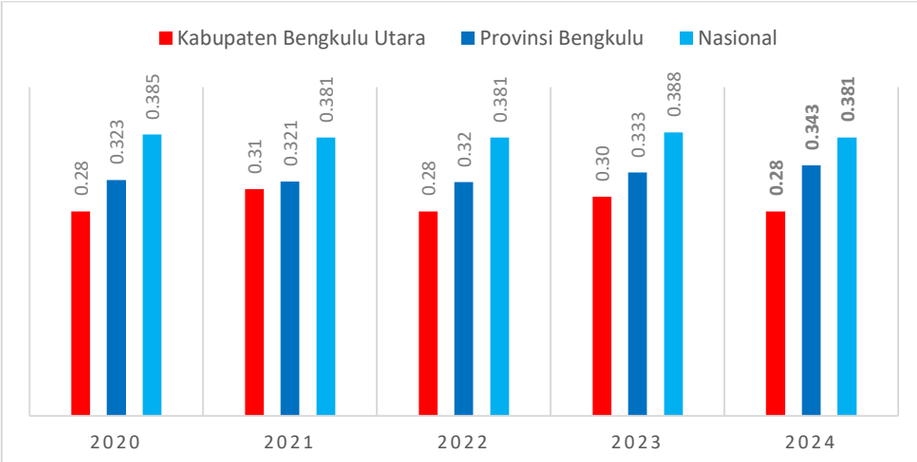

Sumber: Badan Pusat Statistik (Diolah), 2024

3.1.2. Tantangan dan Prospek Perekonomian Tahun 2025 dan 2026

A. Perekonomian Nasional

Pertumbuhan ekonomi Indonesia di tahun 2025 diproyeksikan tumbuh di kisaran 4,7%–5,5%, pertumbuhan ekonomi indonesia terjaga baik ditengah ketidakpastian yang masih tinggi. Konsumsi rumah tangga tetap baik meskipun perlu terus didorong guna memanfaatkan keyakinan konsumen yang terjaga, didukung belanja Pemerintah terkait pemberian Tunjangan Hari Raya (THR) dan belanja sosial, serta peningkatan permintaan menjelang idulfitri. Sampai dengan triwulan I-2025, ekonomi Indonesia mengalami pertumbuhan sebesar 5,03 persen (c-to-c). Dari sisi produksi, Lapangan Usaha Penyediaan Akomodasi dan Makan Minum mengalami pertumbuhan tertinggi sebesar 9,29 persen. Sementara dari sisi pengeluaran, Komponen PKLNPRT mengalami pertumbuhan tertinggi sebesar 15,10 persen, investasi swasta juga perlu makin ditingkatkan guna mengoptimalkan keyakinan produsen yang tecermin pada Prompt Manufacturing Index (PMI), terutama volume pesanan yang meningkat. Dari eksternal, ekspor nonmigas meningkat pada Februari 2025 ditopang terutama oleh komoditas minyak kelapa sawit dan kendaraan bermotor. Secara sektoral, lapangan usaha pertanian diperkirakan meningkat didorong panen raya, sedangkan sektor pertambangan dan industri pengolahan melambat dipengaruhi permintaan eksternal yang menurun.

B. Perekonomian Daerah

1. Pertumbuhan Ekonomi dan PDRB Per Kapita

Nilai PDRB Bengkulu Utara atas dasar dasar harga berlaku pada tahun 2024 mencapai 12,78 triliun rupiah. Secara nominal, nilai PDRB pada tahun 2024 mengalami kenaikan sebesar 2,32 triliun rupiah dibandingkan dengan tahun 2023 sebesar 12,49 triliun rupiah. Naiknya nilai PDRB ini dipengaruhi oleh meningkatnya produksi di seluruh lapangan usaha dan adanya inflasi.

Berdasarkan harga konstan 2010, nilai PDRB Bengkulu Utara pada tahun 2024 meningkat, dari 5,83 triliun rupiah pada tahun 2023 menjadi 6,08 triliun rupiah pada tahun 2024. Peningkatan ini dipengaruhi oleh meningkatnya produksi lapangan usaha yang sudah bebas dari pengaruh inflasi. Hal ini menunjukkan selama tahun 2024 Bengkulu Utara bertumbuh sekitar 4,43 persen, mengalami percepatan dibandingkan tahun sebelumnya. Besarnya peranan berbagai lapangan usaha ekonomi dalam memproduksi barang dan jasa sangat menentukan struktur ekonomi suatu daerah. Struktur ekonomi yang terbentuk dari nilai tambah yang diciptakan oleh setiap lapangan usaha menggambarkan seberapa besar ketergantungan suatu daerah terhadap kemampuan berproduksi dari setiap lapangan usaha. Pada tahun 2024 pertumbuhan ekonomi yang dicapai mengalami percepatan dibandingkan tahun sebelumnya yang mencapai 4,18 persen. Terjadinya pertumbuhan ini secara umum disebabkan oleh peningkatan produksi yang cukup signifikan pada produksi komoditas batu bara. Dimana kategori tersebut merupakan kontributor terbesar kedua setelah Kategori Pertanian. Dengan kontribusi yang cukup besar pada perekonomian mendorong pertumbuhan total mengalami percepatan dibandingkan tahun sebelumnya. Demikian pula sektor lain juga mengalami pertumbuhan yang positif kecuali kategori Jasa Keuangan dan Asuransi. Pertumbuhan ekonomi tertinggi dicapai oleh lapangan usaha Jasa Lainnya, sebesar 9,80 persen, kemudian dilanjutkan dengan lapangan usaha Penyediaan Akomodasi dan Makan Minum dengan pertumbuhan sebesar 9,73 persen.

Selama lima tahun terakhir (2020-2024) struktur perekonomian Bengkulu Utara didominasi oleh 5 (lima) kategori lapangan usaha, diantaranya: Pertanian, Kehutanan, dan Perikanan; Pertambangan dan Penggalian; Perdagangan Besar dan Eceran, Reparasi Mobil, dan Sepeda Motor; Administrasi Pemerintahan, Pertahanan dan Jaminan Sosial Wajib; dan Industri Pengolahan. Hal ini dapat dilihat dari peranan masing-masing lapangan usaha terhadap pembentukan PDRB Bengkulu Utara. Peranan terbesar dalam pembentukan PDRB Bengkulu Utara pada tahun 2024 masih didominasi sektor primer lapangan usaha Pertanian, Kehutanan, dan Perikanan yang mencapai 38,78 persen (angka ini mengalami peningkatan dari kontribusi tahun 2023 sebesar 34,28 persen). Selanjutnya lapangan usaha Pertambangan dan penggalian memberikan kontribusi sebesar 15,05 persen disusul oleh lapangan usaha Perdagangan Besar dan Eceran, Reparasi Mobil, dan Sepeda Motor sebesar 8,60 persen. Berikutnya Administrasi Pemerintahan, Pertahanan dan Jaminan Sosial Wajib sebesar 7,65 persen, dan Industri pengolahan sebesar 6,84 persen. Di antara kelima lapangan usaha tersebut, kategori Pertanian, Kehutanan, dan Perikanan mengalami perkembangan yang cukup signifikan di tahun 2024 dalam memberikan kontribusi terhadap PDRB.

Pertumbuhan ekonomi merupakan salah satu indikator makro untuk melihat kinerja perekonomian secara riil di suatu wilayah. Laju pertumbuhan ekonomi dihitung berdasarkan perubahan PDRB atas dasar harga konstan tahun yang bersangkutan terhadap tahun sebelumnya. Pertumbuhan ekonomi dapat dipandang sebagai pertambahan jumlah barang dan jasa yang dihasilkan oleh semua

lapangan usaha kegiatan ekonomi yang ada di suatu wilayah selama kurun waktu setahun.

Berdasarkan harga konstan 2010, nilai PDRB Bengkulu Utara pada tahun 2024 meningkat. Peningkatan tersebut dipengaruhi oleh meningkatnya produksi diseluruh lapangan usaha yang sudah bebas dari pengaruh inflasi. Nilai PDRB 2010, pada tahun 2024 mencapai 6,08 triliun rupiah. Angka tersebut mengalami kenaikan apabila dibandingkan tahun 2023 yang mencapai 5,82 triliun rupiah. Hal tersebut menunjukkan bahwa selama tahun 2024 terjadi pertumbuhan ekonomi sebesar 4,43 persen. Pada tahun 2024 pertumbuhan ekonomi yang dicapai mengalami percepatan dibandingkan tahun sebelumnya yang mencapai 4,18 persen. Terjadinya pertumbuhan ini secara umum disebabkan oleh peningkatan produksi yang cukup signifikan pada produksi komoditas batu bara. Dimana kategori tersebut merupakan kontributor terbesar kedua setelah Kategori Pertanian. Dengan kontribusi yang cukup besar pada perekonomian mendorong pertumbuhan total mengalami percepatan dibandingkan tahun sebelumnya. Demikian pula sektor lain juga mengalami pertumbuhan yang positif kecuali kategori Jasa Keuangan dan Asuransi. Pertumbuhan ekonomi tertinggi dicapai oleh lapangan usaha Jasa lainnya 9,80 persen. Kemudian dilanjutkan dengan lapangan usaha Penyediaan Akomodasi dan Makan Minum dengan Pertumbuhan sebesar 9,73%. Sumber Pertumbuhan ekonomi Bengkulu Utara tahu 2024 didominasi oleh lapangan usaha sektor Pertanian, Kehutanan, dan Perikanan dengan persentase mencapai 1,28 persen. Sektor ini merupakan salah satu kontributor utama dalam struktur Produk Domestik Regional Bruto Kabupaten Bengkulu Utara. Sumber pertumbuhan selanjutnya berasal dari sektor Administrasi Pemerintahan, Pertahanan dan Jaminan Sosial Wajib dengan persentase sebesar 0,70 persen. Dilanjutkan dengan sektor Pendidikan sebesar 0,48 persen.

Salah satu indikator tingkat kemakmuran penduduk di suatu daerah/wilayah dapat dilihat dari nilai PDRB per kapita, yang merupakan hasil bagi antara nilai tambah yang dihasilkan oleh seluruh kegiatan ekonomi dengan jumlah penduduk. Oleh karena itu, besar kecilnya jumlah penduduk akan memengaruhi nilai PDRB per kapita, sedangkan besar kecilnya nilai PDRB sangat tergantung pada potensi sumber daya alam dan faktor-faktor produksi yang terdapat di daerah tersebut. PDRB per kapita atas dasar harga berlaku menunjukkan nilai PDRB per kepala atau per satu orang penduduk. Nilai PDRB per kapita Bengkulu Utara atas dasar harga berlaku sejak tahun 2020 hingga 2024 senantiasa mengalami kenaikan. Pada tahun 2020 PDRB per kapita tercatat sebesar 28,44 juta rupiah. Secara nominal terus mengalami kenaikan hingga tahun 2024 mencapai 41,21 juta rupiah. Kenaikan angka PDRB per kapita yang cukup tinggi ini disebabkan masih dipengaruhi oleh faktor inflasi.

Dalam menghadapi tantangan dan memanfaatkan peluang pertumbuhan, koordinasi antara pemerintah daerah, sektor swasta, dan masyarakat setempat menjadi sangat penting. Upaya bersama dalam memperkuat dasar ekonomi, meningkatkan kualitas sumber daya manusia, dan memberikan dukungan infrastruktur yang

memadai akan menjadi kunci untuk meraih pertumbuhan ekonomi yang berkelanjutan dan inklusif di Kabupaten Bengkulu Utara pada tahun 2026.

2. Tingkat Pengangguran Terbuka

Angka TPT dari tahun 2020 hingga 2024 mengalami penurunan, yakni dari 3,82 persen menjadi 2,89 persen. Hal ini dapat disebabkan karena penduduk yang kalah bersaing untuk mendapatkan pekerjaan yang bagus, mereka tetap mencari pekerjaan baik menjadi pekerja bebas di pertanian maupun bukan dipertanian agar dapat membantu memperoleh penghasilan untuk keluarga. Sehingga, pekerja tersebut masuk pada kategori pekerja bebas yang tidak memiliki pekerjaan tetap. Tetapi pada tahun 2022, angka TPT sempat mengalami peningkatan hingga 4,16 persen dari yang sebelumnya 3,51 persen. Hal ini dapat disebabkan karena banyaknya penduduk yang masuk dalam kategori bukan angkatan kerja menjadi masuk dalam kategori angkatan kerja untuk membantu memperoleh penghasilan, sehingga akan terjadi persaingan dan yang tersingkir akan menjadi pengangguran.

Jika dilihat berdasarkan klasifikasi jenis kelamin, terlihat bahwa angka TPT perempuan lebih besar dibandingkan dengan TPT laki-laki, yakni masing-masing sebesar 2,99 persen dan 2,82 persen. Banyak faktor yang dapat menyebabkan TPT perempuan lebih besar dibandingkan TPT laki-laki. Salah satunya adalah perpindahan status dari bukan angkatan kerja menjadi angkatan kerja untuk membantu pendapatan suami/keluarga. Sehingga, mereka harus bersaingan dengan pekerja laki-laki untuk mendapatkan pekerjaan yang baik. Hal seperti syarat-syarat yang digunakan untuk memperoleh pekerjaan (diutamakan laki-laki) menjadi salah satu faktor perempuan susah mendapatkan pekerjaan.

Indikator TPT ini dapat terjadi karena beberapa faktor. Faktor utamanya adalah tidak seimbangnya antara jumlah tenaga kerja dengan jumlah kesempatan kerja yang ada (kesempaten kerja lebih kecil dari angkatan kerja). Hal ini dapat terjadi karena pertumbuhan penduduk yang sangat besar dan kompetensi pencari kerja yang tidak sesuai dengan kebutuhan pasar kerja. Sehingga, tenaga kerja yang ada tidak dapat mengisi kesempatan kerja yang tersedia. Selain itu, pengganguran juga dapat terjadi karena kurang efektifnya informasi pasar kerja bagi para pencari kerja.

. Selain itu, tantangan infrastruktur juga berkontribusi pada tingkat pengangguran di Kabupaten Bengkulu Utara. Akses yang terbatas ke wilayah tertentu dapat menghambat pertumbuhan sektor-sektor ekonomi tertentu dan menciptakan disparitas dalam peluang pekerjaan. Sementara itu, prospek untuk mengatasi tingkat pengangguran di tahun 2026 terletak pada diversifikasi ekonomi. Dengan mengembangkan sektor-sektor yang memiliki potensi pertumbuhan, seperti pariwisata, industri manufaktur, dan inovasi pertanian, Kabupaten Bnegkulu Utara dapat menciptakan lapangan pekerjaan baru dan mengurangi ketergantungan pada sektor-sektor yang rentan. Pengembangan keterampilan dan pendidikan juga menjadi kunci dalam menanggulangi pengangguran. Investasi dalam pelatihan keterampilan dan pendidikan yang relevan dengan

kebutuhan pasar kerja dapat membekali tenaga kerja dengan keterampilan yang dibutuhkan oleh sektor-sektor yang berkembang. Keterlibatan pemerintah dalam merancang kebijakan yang mendukung pertumbuhan sektor-sektor strategis dan menciptakan lingkungan usaha yang kondusif juga penting. Insentif bagi investasi dan pengembangan usaha kecil dan menengah dapat membantu menciptakan peluang pekerjaan baru dan menggerakkan perekonomian lokal. Dalam menjawab tantangan dan meraih prospek di tahun 2026, kerjasama antara pemerintah, sektor swasta, dan masyarakat perlu diperkuat. Melalui langkah-langkah strategis ini, Kabupaten Bengkulu Utara dapat mengurangi tingkat pengangguran, memberikan peluang ekonomi yang lebih baik, dan mencapai pertumbuhan ekonomi yang inklusif.

Dalam proyeksi tingkat pengangguran terbuka untuk tahun 2026, perlu dicermati bagaimana kebijakan dan program-program pelatihan yang diterapkan dapat mempengaruhi tingkat ketenagakerjaan. Dengan pertumbuhan ekonomi yang diantisipasi, tingkat pengangguran terbuka diharapkan mengalami penurunan dari tahun sebelumnya. Proyeksi ini didasarkan pada upaya pemerintah Kabupaten Bengkulu Utara dalam meningkatkan investasi dalam pelatihan keterampilan, memfasilitasi kewirausahaan, dan mengarahkan investasi ke sektor-sektor yang memiliki potensi besar untuk menciptakan lapangan kerja. Keterlibatan sektor swasta juga diharapkan dapat memberikan kontribusi positif terhadap penurunan tingkat pengangguran. Dalam konteks ini, proyeksi tingkat pengangguran terbuka Kabupaten Bengkulu Utara di tahun 2026 tidak hanya mencerminkan indikator kesehatan ekonomi, tetapi juga keberhasilan kebijakan dan inisiatif yang diimplementasikan untuk mendukung peluang pekerjaan dan keterlibatan masyarakat dalam kegiatan ekonomi. Peran aktif dari semua pemangku kepentingan, termasuk pemerintah, sektor swasta, dan lembaga pendidikan, akan menjadi kunci untuk meraih penurunan yang berkelanjutan dalam tingkat pengangguran dan mendukung pertumbuhan ekonomi yang inklusif di Kabupaten Bengkulu Utara.

Gambar 3.8. Perkembangan Tingkat Pengangguran Terbuka Kabupaten Bengkulu Utara, 2020-2024

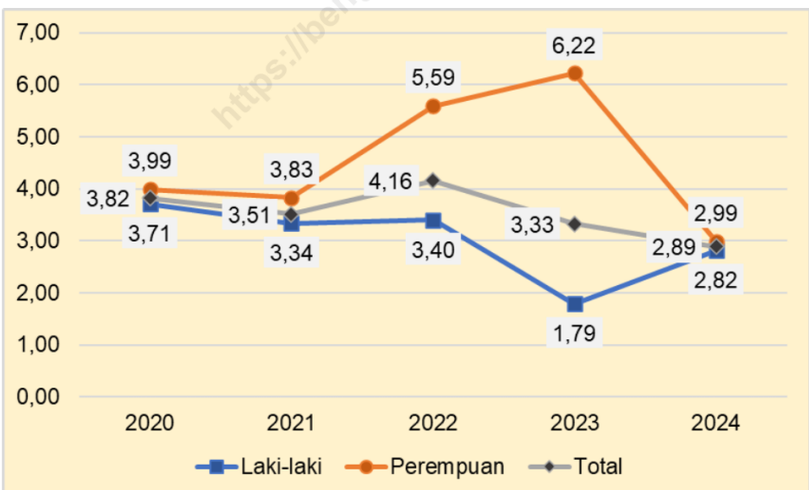

Sumber: Badan Pusat Statistik (Diolah), 2025

3. Angka Kemiskinan

Tingkat kemiskinan Kabupaten Bengkulu Utara yang terus menurun. Pada Tahun 2023 menjadi sebesar 11,29% dan menurun menjadi 10,96 % tahun 2024. Target penurunan angka kemiskinan tahun 2026 adalah 10,89-10,85%. Optimisme penurunan angka kemiskinan seiring dengan upaya Pemerintah Kabupaten Bengkulu Utara dalam pembangunan infrastruktur dan peningkatan kesejahteraan masyarakat melalui program jaring pengaman sosial. Dengan program pembangunan infrastruktur dan meningkatnya perputaran ekonomi masyarakat dan investasi, sehingga akan mengurangi pengangguran dan meningkatkan pendapatan dan konsumsi masyarat yang akan berdampak pada penurunan kemiskinan. Selain itu program jaring pengaman sosial seperti PKH, JKN KIS, KIP, dan BPNT akan membantu mengurangi beban pengeluaran masyaralat miskin sehingga akan berdampak pula pada penurunan angka kemiskinan.

4. Indeks Modal Manusia

Indeks Modal Manusia (Human Capital Index) Kabupaten Bengkulu Utara pada tahun 2026 dapat dijelaskan sebagai gambaran kualitas sumber daya manusia (SDM) di provinsi tersebut, yang mencakup aspek pendidikan, kesehatan, dan produktivitas ekonomi. Meskipun data spesifik untuk tahun 2025 belum tersedia, narasi ini dapat disusun berdasarkan tren pembangunan dan kebijakan yang sedang dijalankan. Pada tahun 2026, Kabupaten Bengkulu Utara diproyeksikan mengalami peningkatan dalam Indeks Modal Manusia, seiring dengan upaya pemerintah daerah dan pusat untuk memperkuat fondasi pembangunan SDM. Salah satu faktor kunci yang mendorong peningkatan ini adalah perbaikan dalam sektor pendidikan. Program-program seperti peningkatan akses pendidikan dasar dan menengah, pelatihan vokasi, serta peningkatan kualitas guru diharapkan dapat meningkatkan tingkat literasi dan keterampilan penduduk Bengkulu. Selain itu, program beasiswa dan dukungan pendidikan tinggi juga diharapkan dapat meningkatkan jumlah lulusan yang siap bersaing di pasar kerja.

Di sektor kesehatan, upaya pencegahan stunting, peningkatan layanan kesehatan dasar, dan program gizi masyarakat diperkirakan akan berkontribusi pada peningkatan kualitas hidup dan harapan hidup penduduk. Hal ini akan mendukung terciptanya tenaga kerja yang lebih sehat dan produktif, yang merupakan komponen penting dalam Indeks Modal Manusia. Peningkatan infrastruktur, seperti akses internet dan transportasi, juga diharapkan dapat mendukung pertumbuhan ekonomi dan menciptakan lapangan kerja baru. Program-program pemberdayaan masyarakat, seperti pelatihan kewirausahaan dan pengembangan UMKM, diharapkan dapat meningkatkan produktivitas dan pendapatan masyarakat. Dengan demikian, Indeks Modal Manusia Kabupaten Bengkulu Utara pada tahun 2025 diperkirakan akan menunjukkan kemajuan yang signifikan, mencerminkan upaya bersama untuk membangun SDM yang berkualitas dan berdaya saing. Namun, pencapaian ini sangat bergantung pada konsistensi implementasi kebijakan, alokasi

anggaran yang memadai, serta partisipasi aktif dari seluruh pemangku kepentingan, termasuk pemerintah, swasta, dan masyarakat.

Indeks Modal Manusia merupakan indikator baru yang dipergunakan dalam mengukur kualitas sumber daya manusia di tingkat Provinsi, Indeks Modal Manusia diukur dari aspek pendidikan, kesehatan dan standar hidup.

5. Indeks Pembangunan Manusia

Indeks Pembangunan Manusia Kabupaten Bengkulu Utara terus mengalami peningkatan, meskipun tidak signifikan. IPM Kabupaten Bengkulu Utara tahun 2024 adalah 70,38 dan diproyeksikan pada tahun 2026 Indeks Modal manusia sebesar 0,43-0,46. Peningkatan tersebut diproyeksikan didapat dari peningkatan kualitas dan kuantitas layanan dasar pendidikan dan kesehatan serta stabilitas pengeluaran per kapita. Peningkatan layanan pendidikan diharapkan meningkatkan Harapan Lama Sekolah dan Rata-rata Lama Sekolah. Peningkatan layanan Pendidikan diharapkan dapat meningkat dengan semakin baiknya sarana dan prasarana Pendidikan mengingat besarnya alokasi anggaran Pendidikan baik yang bersumber dari Dana Alokasi Umum *Earmarked*, Dana Alokasi Khusus Fisik maupun Dana Alokasi Khusus Non Fisik. Untuk layanan pendidikaan juga diharapkan terus meningkat seiring dengan peningkatan infrastruktur dan kemampuan sumber daya pada aspek promotif, preventif maupun kuratif. Usia Harapan Hidup masyarakat Kabupaten Bengkulu Utara Tahun 2024 adalah 73,23 tahun.

6. Ketimpangan

Tantangan dan proyeksi mengenai ketimpangan ekonomi, yang diukur oleh rasio Gini, di Kabupaten Bengkulu Utara untuk tahun 2026 melibatkan berbagai faktor yang mempengaruhi distribusi pendapatan dan kekayaan masyarakat. Tantangan utama yang perlu diatasi adalah mencapai distribusi yang lebih merata untuk meningkatkan inklusivitas pembangunan ekonomi. Salah satu tantangan utama adalah adanya ketidaksetaraan akses terhadap peluang ekonomi dan pendidikan. Upaya untuk mengurangi ketimpangan perlu difokuskan pada peningkatan akses dan kualitas pendidikan, sehingga seluruh lapisan masyarakat dapat mengakses peluang pekerjaan yang setara dan berkontribusi pada pertumbuhan ekonomi. Selanjutnya, perlunya mendukung sektor ekonomi lokal dan kewirausahaan di Kabupaten Bengkulu Utara Penguatan sektor-sektor ini dapat menciptakan lapangan kerja lokal dan meratakan distribusi pendapatan. Program-program pelatihan dan dukungan kepada usaha kecil dan menengah (UKM) juga dapat membantu meningkatkan partisipasi ekonomi dari segmen masyarakat yang lebih luas. Dalam proyeksi untuk tahun 2026, diharapkan terjadi penurunan rasio Gini di Kabupaten Bnegkulu Utara. Proyeksi ini bergantung pada efektivitas kebijakan pemerintah dalam mengurangi ketimpangan, seperti redistribusi pendapatan, program-program kesejahteraan, dan dukungan untuk Pembangunan

ekonomi lokal. Jika kebijakan ini diterapkan secara efektif, dapat diantisipasi bahwa ketimpangan akan berkurang sejalan dengan pertumbuhan ekonomi yang lebih inklusif. Namun, proyeksi ini juga dapat dipengaruhi oleh faktor eksternal seperti perubahan kebijakan nasional, fluktuasi ekonomi global, dan perubahan dalam struktur industri. Oleh karena itu, penting untuk melakukan evaluasi berkala terhadap kebijakan dan mengadaptasinya sesuai dengan dinamika yang terjadi.

Ketimpangan ekonomi adalah isu serius yang memerlukan pendekatan holistik dan berkelanjutan. Melalui kerjasama antara pemerintah, sektor swasta, dan masyarakat, di Kabupaten Bengkulu Utara dapat mencapai proyeksi yang lebih merata dalam distribusi pendapatan dan meningkatkan kesejahteraan seluruh lapisan masyarakat pada tahun 2026.

Indeks Gini Kabupaten Bengkulu Utara tahun 2023 pada angka 0,299 (rendah) menjadi 0,28 di Tahun 2024. Kondisi indeks gini pada tahun 2026 diproyeksikan sebesar 0,2755-0,2710 (rendah). Upaya untuk menekan ketimpangan dilakukan dengan terus membangun infrastruktur yang akan bermanfaat bagi pemerataan distribusi perekonomian dan sosial. Berbagai upaya kolaborasi pemerintah (pusat dan daerah) yang komprehensif dan berkelanjutan serta terintegrasi dalam mengurangi kesenjangan/ketimpangan ekonomi telah menunjukan hasilnya melalui pembangunan infrastuktur dan peningkatan sektor ekonomi masyarakat melalui pengembangan dan pemberdayaan Usaha Mikro Kecil dan Menengah (UMKM) dan sektor unggulan.

3.2. Arah Kebijakan Keuangan Daerah

Menurut Peraturan Pemerintah Nomor 12 Tahun 2019 tentang Pengelolaan Keuangan Daerah bahwa keuangan daerah adalah semua hak dan kewajiban daerah dalam rangka penyelenggaraan pemerintahan daerah yang dapat dinilai dengan uang, termasuk segala bentuk kekayaan yang berhubungan dengan hak dan kewajiban daerah. Secara umum, arah kebijakan keuangan daerah berisi uraian tentang kebijakan yang akan dipedomani selama satu tahun kedepan dalam mengelola pendapatan daerah, belanja daerah, dan pembiayaan daerah. Dengan melihat kemampuan tersebut dapat diperoleh gambaran dalam penentuan kebijakan daerah. Penyelenggaraan fungsi pemerintahan daerah akan terlaksana secara optimal apabila penyelenggaraan urusan pemerintahan diikuti dengan pemberian sumber-sumber penerimaan yang cukup kepada daerah dengan mengacu pada peraturan perundangundangan.

Kemampuan keuangan daerah dapat dilihat dari penerimaan fiskal daerah. Terbatasnya sumber-sumber penerimaan fiskal telah menempatkan pengelolaan aset daerah secara profesional pada posisi yang amat potensial untuk menunjang penerimaan pemerintah daerah. Selain pendanaan melalui APBD, terdapat sumber pendanaan lainnya di luar APBD (Non APBD) antara lain pendanaan melalui APBN, Pinjaman Daerah, dan kontribusi pelaku usaha melalui *Corporate Social Responsibility* (CSR) atau Tanggung Jawab Sosial dan Program Kemitraan serta bina lingkungan di Kabupaten Bengkulu Utara yang semuanya

merupakan potensi sumber penerimaan guna menunjang beban belanja pembangunan daerah.

3.2.1. Proyeksi Keuangan Daerah dan Kerangka Pendanaan

A. Realisasi dan Proyeksi Pendapatan

Pendapatan Daerah adalah semua hak Daerah yang diakui sebagai penambah nilai kekayaan bersih dalam periode tahun anggaran berkenaan. Pendapatan Daerah sebagaimana dimaksud dalam Peraturan Pemerintah Nomor 12 Tahun 2019 tentang Pengelolaan Keuangan Daerah meliputi semua penerimaan uang melalui Rekening Kas Umum Daerah yang tidak perlu dibayar kembali oleh Daerah dan penerimaan lainnya yang sesuai dengan ketentuan peraturan perundang-undangan diakui sebagai penambah ekuitas yang merupakan hak daerah dalam 1 (satu) tahun anggaran. Pendapatan Daerah terdiri atas pendapatan asli daerah, pendapatan transfer, dan lain-lain pendapatan daerah yang sah.

Dalam rangka perencanaan pembangunan tahun 2026 mendatang perlu dilakukan estimasi pendapatan daerah. Estimasi dilakukan terhadap sumber-sumber pendapatan daerah yang bersifat reguler, antara lain pendapatan asli daerah, pendapatan transfer, dan lain-lain pendapatan daerah yang sah. Berdasarkan perhitungan pendapatan daerah Kabupaten Bengkulu Utara tahun 2026 diproyeksi menurun -2,62% dibandingkan target 2025. Penurunan tersebut diasumsikan dengan tidak dimasukkannya Dana DAK Fisik, DID, dan pendapatan hibah dalam rencana pendapatan.

Proyeksi terhadap kelompok Pendapatan Asli Daerah dengan memperhatikan potensi pendapatan asli daerah sehubungan dengan berlakunya Undang-Undang Nomor 1 Tahun 2022 tentang Hubungan antara Keuangan Pemerintah Pusat dan Pemerintah Daerah, dimana diantaranya mengamanatkan penyesuaian pendapatan pajak daerah dan retribusi daerah, serta regulasi lain yang mengamanatkan penerimaan daerah melalui kelompok pendapatan asli daerah, seperti penerimaan Badan Layanan Umum Daerah, Dana Kapitasi Jaminan Kesehatan Nasional (JKN) pada Fasilitas Kesehatan Tingkat Pertama (FKTP), serta penerimaan lainnya.

Proyeksi Pendapatan Asli Daerah Tahun 2026 mendatang hanya dilakukan terhadap Jenis Pendapatan Pajak Daerah, Retribusi Daerah dan Lain-lain Pendapatan Asli Daerah yang Sah. Hal ini didasari optimisme pemasukan sumber-sumber Pendapatan Asli Daerah yang berasal dari pajak restoran, BPHTB, PBB-P2, peningkatan BLUD baik pada Rumah Sakit Umum Arga Makmur, RSUD Lagita, dan layanan BLUD pada fasilitas Puskesmas, dan lain-lain termasuk retribusi daerah.

Proyeksi pendapatan pada tahun 2026 menurun -2,62% dibandingkan tahun 2025, Pendapatan Asli Daerah meningkat 11,90% yang terdiri dari pajak meningkat 1,53%, retribusi daerah menurun 22,57% karena target retribusi pada dinas kesehatan masuk ke penghitungan Lain-lain PAD yang sah, dan lain-lain pendapatan asli daerah meningkat 16,52% hal ini didasari kenaikan

pendapatan BLUD RSUD Lagita dan pendapatan BLUD 22 Puskesmas dan adanya pendapatan Opsen pajak yaitu opsen Pajak Kendaraan Bermotor (PKB) dan opsen Bea Balik Nama Kendaraan Bermotor (BBNKB). Selanjutnya proyeksi pendapatan pada kelompok pendapatan transfer menurun -3,03%. Dana Perimbangan menurun sebesar -3,67% yang terdiri dari dana transfer umum meningkat 0,35% yang terdiri dari Dana Aloka Umum meningkat 1,13% dan Dana Transfer Khusus menurun -18,62%. Untuk Dana Alokasi Khusus menurun karena hanya asumsi Dana Alokasi Khusus Non Fisik yang dimasukan dan proyeksi, sedangkan Dana Alokas Khusus Fisik tidak dimasukan. Dana Insentif Daerah diproyeksi 0 (nol). Sementara untuk pendapatan transfer antar daerah berupa dana bagi hasil dari Provinsi diasumsikan tetap dibandingkan tahun 2025. Untuk lain-lain pendapatan daerah yang sah yang berasal dari lain-lain pendapatan sesuai dengan ketentuan peraturan perundang-undangan berupa dana kapitasi JKN pada FKTP dan dana non kapitasi JKN pada FKTP diasumsikan 0, karena karena penghitungan masuk ke lain-lain Pendapatan Asli Daerah yang sah. Untuk lebih jelasnya terkait realisasi dan proyeksi/target pendapatan Kabupaten Bengkulu Utara tahun 2023-2027 disajikan sebagaimana tabel di bawah ini.

Tabel 3.1 : Realisasi dan Proyeksi Pendapatan Daerah Kabupaten Bengkulu Utara Tahun 2022-2027

Uraian	Jumlah				
	Realisasi Tahun 2023 (n-3)	APBD Tahun 2024 (n-2)	Tahun Berjalan 2025 (n-1)	Proyeksi/Target Pada Tahun Rencana 2026 (n)	Proyeksi Pada Tahun 2027 (n+1)
PENDAPATAN DAERAH	1,321,622,317,684	1,381,889,279,024	1,368,426,218,931	1,332,641,789,760	1,355,313,565,006
Pendapatan Asli Daerah	81,279,989,955	94,904,448,539	111,888,556,807	124,404,577,088	126,270,645,744
Pajak Daerah	22,472,174,559	27,000,000,000	35,070,000,000	35,606,200,000	36,140,293,000
Retribusi Daerah	1,903,815,410	1,622,522,543	1,815,439,600	1,405,678,000	1,426,763,170
Hasil pengelolaan keuangan Daerah yang dipisahkan			-		
Lain-lain PAD yang sah	56,903,999,986	66,281,925,996	75,003,117,207	87,392,699,088	88,703,589,574
Pendapatan Transfer	1,226,388,951,622	1,268,528,182,000	1,245,967,876,000	1,208,237,212,672	1,229,042,919,262
Transfer Pemerintah Pusat	1,181,301,283,103	1,223,528,182,000	1,200,967,876,000	1,163,237,212,672	1,184,042,919,262
1. Dana Perimbangan	977,476,840,103	1,041,983,354,000	1,029,123,970,000	991,393,306,672	1,009,621,354,672
a. Dana Transfer Umum	758,464,291,161	793,472,045,000	811,107,415,000	813,976,870,672	832,204,918,672
(1) DBH	84,531,261,550	125,259,781,000	126,189,846,000	121,352,856,000	126,189,846,000
(2) DAU	673,933,029,611	668,212,264,000	684,917,569,000	692,624,014,672	706,015,072,672
b. Dana Transfer Khusus	**219,012,548,942**	**248,511,309,000**	**218,016,555,000**	**77,416,436,000**	**177,416,436,000**
(1) DAK	**219,012,548,942**	**248,511,309,000**	**218,016,555,000**	**177,416,436,000**	**177,416,436,000**
2. Dana Insentif Daerah	26,654,996,000	6,988,777,000	-	-	-
3. Dana Otonomi Khusus					-
4. Dana Keistimewaan					-
5. Dana Desa	177,169,447,000	174,556,051,000	171,843,906,000	171,843,906,000	174,421,564,590
Transfer Antar Daerah	**45,087,668,519**	**45,000,000,000**	**45,000,000,000**	**45,000,000,000**	**45,000,000,000**
1. Pendapatan Bagi Hasil	45,087,668,519	45,000,000,000	45,000,000,000	45,000,000,000	45,000,000,000

2. Bantuan Keuangan					
Lain-lain pendapatan yang sah	**13,953,376,107**	**18,456,648,485**	**10,569,786,124**	**-**	**-**
Hibah	3,149,686,750	600,000,000	-	-	
Dana Darurat					
Lain-lain pendapatan sesuai dengan ketentuan peraturan perundang-undangan	10,803,689,357	17,856,648,485	10,569,786,124	-	

Sumber : BKAD Kab. Bengkulu Utara, 2025 dan Hasil Analisis

B. Realisasi dan Proyeksi Belanja

Belanja daerah sebagaimana yang diatur dalam Peraturan Pemerintah Nomor 12 Tahun 2019 tentang Pengelolaan Keuangan Daerah adalah semua kewajiban daerah yang diakui sebagai pengurang nilai kekayaan bersih dalam periode tahun anggaran yang bersangkutan. Belanja Daerah sebagaimana dimaksud meliputi semua pengeluaran dari Rekening Kas Umum Daerah yang tidak perlu diterima kembali oleh Daerah dan pengeluaran lainnya yang sesuai dengan ketentuan peraturan perundang-undangan diakui sebagai pengurang ekuitas yang merupakan kewajiban daerah dalam 1 (satu) tahun anggaran. Belanja Daerah sebagaimana dimaksud dalam dilakukan untuk mendanai pelaksanaan Urusan Pemerintahan yang menjadi kewenangan daerah yaitu urusan Pemerintahan yang menjadi kewenangan daerah) terdiri atas Urusan Pemerintahan Wajib dan Urusan Pemerintahan Pilihan. Urusan Pemerintahan Wajib terdiri atas Urusan Pemerintahan Wajib yang terkait Pelayanan Dasar dan Urusan Pemerintahan Wajib yang tidak terkait Pelayanan Dasar sedangkan Urusan Pemerintahan Pilihan sesuai dengan potensi yang dimiliki Daerah.

Belanja daerah bertujuan untuk memajukan daerah dan mensejahterakan masyarakatnya, semakin banyak pendapatan daerah yang mampu diperoleh maka daerah akan semakin mampu dan mandiri membiayai belanja daerahnya. Agar semakin mandiri suatu daerah diperlukan kesadaran dari masyarakatnya untuk ikut serta menyumbang pendapatan asli daerah melalui membayar pajak daerah hingga membayar retribusi daerah.

Dengan mempertimbangkan kondisi dan proyeksi pendapatan daerah tahun 2026, maka untuk dapat memproyeksikan kemampuan pendanaan belanja daerah tahun 2026 adalah dengan melakukan estimasi berdasarkan pertumbuhan pendapatan dan penerapan pola anggaran defisit. Penerapan pola anggaran defisit tersebut di tutup melalui pembiayaan netto yang berasal dari Sisa Lebih perhitungan anggaran Tahun sebelumnya (SiLPA). Sehingga proyeksi belanja daerah sulit dipisahkan dengan proyeksi pembiayaan daerah. Proyeksi belanja tahun 2026 adalah proyeksi target pendapatan tahun 2026 ditambah dengan pembiayaan netto tahun 2026.

Selanjutnya proyeksi proporsi antara belanja operasi, belanja modal, belanja tak terduga, dan belanja transfer untuk tahun 2026 didasarkan pada rata-rata proporsi belanja pada periode periode sebelumnya, dengan tetap memperhatikan perkembangan atau isu-isu ke depan. Selain itu juga mempertimbangkan pengalokasian pendanaan yang bersifat wajib reguler yaitu kegiatan yang bersumber Dana Alokasi Khusus (DAK) Non Fisik, Belanja Badan Layanan Umum Daerah, Bantuan Operasional Sekolah (BOS), Dana Insentif Daerah, dan beberapa belanja yang bersifat khusus lainnya.

Proyeksi belanja pada tahun 2026 menurun -2,47% dibandingkan dengan target tahun 2025. Penurunan belanja ini disebabkan belum dimasukannya asumsi belanja yang bersumber dari Dana Alokasi Khusus Fisik yang akan dilaksanakan Tahun 2026. Untuk setiap jenis belanja diproyeksikan belanja operasi menurun -3,62%, belanja modal menurun -19,49%, belanja transfer

meningkat 0,37%. Untuk lebih jelasnya terkait realisasi dan proyeksi/target belanja Kabupaten Bengkulu Utara tahun 2023-2027 disajikan sebagaimana tabel di bawah ini.

Tabel 3.2 : Realisasi dan Proyeksi Belanja Daerah Kabupaten Bengkulu Utara Tahun 2022-2026

Uraian	Jumlah				
	Realisasi Tahun 2023 (n-3)	APBD Tahun 2024 (n-2)	Tahun Berjalan 2025 (n-1)	Proyeksi/Target Pada Tahun Rencana 2026 (n)	Proyeksi Pada Tahun 2027 (n+1)
BELANJA DAERAH	1,318,889,167,045	1,443,282,633,024	1,406,426,218,931	1,371,641,789,760	1,393,313,565,006
Belanja Operasi	804,151,582,253	965,620,832,715	988,271,102,948	952,517,029,937	965,444,725,598
1. Belanja Pegawai	444,298,993,292	564,914,373,324	590,812,898,944	601,151,042,607	610,168,308,246
2. Belanja Barang dan Jasa	320,835,294,688	350,245,155,538	374,454,218,104	328,362,001,430	332,272,431,452
3. Belanja Bunga					
4. Belanja Subsidi					
5. Belanja Hibah	37,665,294,274	49,771,303,853	21,853,985,900	21,853,985,900	21,853,985,900
6. Belanja Bantuan Sosial	1,352,000,000	690,000,000	1,150,000,000	1,150,000,000	1,150,000,000
Belanja Modal	252,540,847,881	213,000,547,505	153,956,516,473	123,956,516,473	132,645,078,241
Belanja Tak Terduga	318,458,725	6,000,000,000	5,000,000,000	35,000,000,000	35,000,000,000
Belanja Transfer	261,878,278,187	258,661,252,804	259,198,599,510	260,168,243,350	260,223,761,167
1. Belanja Bagi Hasil	2,725,951,072	2,462,252,254	2,731,543,960	3,701,187,800	3,756,705,617
2. Belanja Bantuan Keuangan	259,152,327,115	256,199,000,550	256,467,055,550	256,467,055,550	256,467,055,550

Sumber : BKAD Kab. Bengkulu Utara, 2025 dan Hasil Analisis

C. Realisasi dan Proyeksi Pembiayaan

Pembiayaan adalah setiap penerimaan yang perlu dibayar kembali dan/atau pengeluaran yang akan diterima kembali, baik pada tahun anggaran berkenaan maupun pada tahun-tahun anggaran berikutnya. Pembiayaan daerah meliputi semua penerimaan yang perlu dibayar kembali dan/atau pengeluaran yang akan diterima kembali, baik pada tahun anggaran berkenaan maupun pada tahun anggaran berikutnya. Kebijakan penerimaan pembiayaan daerah timbul karena jumlah pengeluaran lebih besar dari penerimaan sehingga terdapat defisit. Sumber penerimaan pembiayaan daerah berasal dari sisa lebih perhitungan anggaran (SiLPA), transfer dari dana cadangan (DCD), hasil penjualan kekayaan daerah yang dipisahkan, penerimaan pinjaman daerah, penerimaan kembali pemberian pinjaman, penerimaan piutang daerah. Kebijakan pengeluaran pembiayaan daerah timbul karena ada surplus/kelebihan anggaran. Pengeluaran pembiayaan daerah diantaranya diperuntukan bagi pembentukan dana cadangan, investasi (penyertaan modal dan pembelian surat berharga/saham), pembayaran.

Proyeksi penerimaan pembiayaan daerah tahun 2026 berasal dari Sisa Lebih Perhitungan Anggaran (SiLPA) yang di proyeksikan sama dengan tahun 2025 Sedangkan untuk pengeluaran pembiayaan diproyeksikan sama dengan target 2025.

Pengeluaran pembiayaan berupa penyertaan modal dilakukan untuk memenuhi kewajiban penyertaan modal kepada Bank Bengkulu serta dialokasikan kepada BUMD Perusahaan Umum Daerah Air Minum Tirta Ratu Samban Kabupate Bengkulu Utara. Untuk lebih jelasnya terkait realisasi dan proyeksi/target pembiayaan Kabupaten Bengkulu Utara tahun 2023-2027 disajikan sebagaimana tabel di bawah ini.

Tabel 3.3 : Realisasi dan Proyeksi Pembiayaan Daerah Kabupaten Bengkulu Utara Tahun 2021-2025

Uraian	Jumlah				
	Realisasi Tahun 2023 (n-3)	APBD Tahun 2024 (n-2)	Tahun Berjalan 2025 (n-1)	Proyeksi/Target Pada Tahun Rencana 2026 (n)	Proyeksi Pada Tahun 2027 (n+1)
PEMBIAYAAN DAERAH	**39.500.000.000**	61,393,354,000	38,000,000,000	39,000,000,000	39,000,000,000
Penerimaan Pembiayaan	**42.000.000.000**	63,893,354,000	40,500,000,000	40,500,000,000	40,500,000,000
SILPA	42.000.000.000	63,893,354,000	40,500,000,000	40,500,000,000	40,500,000,000
Pencairan dana cadangan					
Hasil penjualan kekayaan daerah yang dipisahkan					
Penerimaan pinjaman					
Penerimaan kembali pemberian pinjaman					
Penerimaan pembiayaan lain sesuai peraturan perundang-undangan					
Pengeluaran Pembiayaan	**2.500.000.000**		**2.500.000.000**	**1.500.000.000**	**1.500.000.000**
Pembayaran pokok cicilan utang yang jatuh tempo					
Penyertaan modal	2.500.000.000		2.500.000.000	2.500.000.000	1.500.000.000
Pembentukan dana cadangan					
Pemberian pinjaman					
Pengeluaran pembiayaan lain sesuai peraturan perundang-undangan					

Sumber : BKAD Kab. Bengkulu Utara, 2025 dan Hasil Analisis

D. Kapasitas Riil Kemampuan Keuangan Daerah

Analisis terhadap realisasi pengeluaran wajib dan mengikat dilakukan untuk menghitung kebutuhan pendanaan belanja dan pengeluaran pembiayaan yang tidak dapat dihindari atau harus dibayar dalam satu tahun anggaran. Belanja periodik yang wajib dan mengikat adalah pengeluaran yang wajib dibayar serta tidak dapat ditunda pembayarannya dan dibayar setiap tahun oleh Pemerintah Daerah berupa belanja pegawai yaitu gaji dan tunjangan pegawai serta anggota dewan, bunga, pengembalian pinjaman, atau belanja sejenis lainnya. Selain itu hibah dan belanja transfer. Sementara itu belanja transfer berupa belanja bagi hasil dan belanja bantuan keuangan yaitu Dana Desa dan Alokasi Dana Desa. Selain itu dilakukan upaya penguatan terhadap Badan Usaha Milik Daerah (BUMD) dengan secara bertahap meningkatkan alokasi penyertaan modal untuk memperkuat layanan BUMD. Selengkapnya proyeksi kebutuhan pengeluaran wajib dan meningkat disajikan pada tabel berikut.

Tabel 3.4 : Proyeksi Kebutuhan Wajib dan Mengikat Kabupaten Bengkulu Utara Tahun 2026

Uraian	APBD 2025 (Rp)	Proyeksi 2026 (Rp)
Belanja Operasi	**612,666,884,844**	**632,022,294,146**
Belanja Pegawai	590,812,898,944	610,168,308,246
Belanja Hibah	21,853,985,900	21,853,985,900
Belanja Transfer	**259,198,599,510**	**260,223,761,167**
Belanja Bagi Hasil	2,731,543,960.00	3,756,705,617
Belanja Batuan Keuangan	256,467,055,550.00	256,467,055,550
Pembiayaan	**2,500,000,000.00**	**1,500,000,000.00**
Pengeluaran Pembiayaan	2,500,000,000.00	1,500,000,000.00
Penyertaan Modal	2,500,000,000.00	1,500,000,000.00
Total Belanja Wajib dan Mengikat	**874,365,484,354.00**	**893,746,055,313.11**

Sumber : Hasil Analisis

Berdasarkan perhitungan proyeksi pendapatan dan Sisa Lebih Perhitungan Anggaran (SiLPA) serta kebutuhan wajib dan mengikat dapat diproyeksikan kapasitas riil kemampuan keuangan daerah Tahun 2065 untuk mendanai pembangunan Kabupaten Bengkulu Utara. Berdasarkan hasil analisis, total penerimaan tahun 2026 sebesar Rp. 1,371,641,789,760 dan total belanja wajib mengikat sebesar Rp. 893,746,055,313.11 maka kapasitas riil kemampuan keuangan daerah adalah sebesar Rp. 479,395,734,446.90 Adapun proyeksi kapasitas riil kemampuan keuangan daerah Kabupaten Bengkulu Utara tahun 2026 disajikan pada tabel berikut.

Tabel 3.5 : Proyeksi Kapasitas Riil Kemampuan Keuangan Kabupaten Bengkulu Utara Tahun 2026

Uraian	2025	2026
Pendapatan	1,368,426,218,931.00	1,332,641,789,760.00
Pencairan Dana Cadangan		
SILPA	40,500,000,000.00	40,500,000,000.00
Penerimaan pinjaman		
Total Penerimaan	**1,408,926,218,931.00**	**1,373,141,789,760.00**
Total Belanja Wajib dan Mengikat	**874,365,484,354.00**	**893,746,055,313.11**
Kapasitas Riil Kemampuan Keuangan	534,560,734,577.00	479,395,734,446.90

Sumber : Hasil Analisis

3.2.2. Arah Kebijakan Keuangan Daerah

A. Arah Kebijakan Pendapatan

Kebijakan pendapatan diarahkan kepada upaya peningkatan pendapatan daerah dari sektor Pajak Daerah, Retribusi Daerah dan Dana Perimbangan. Upaya-Upaya yang dilakukan oleh Pemerintah Daerah untuk meningkatkan Pendapatan Daerah melalui intensifikasi dan ekstensifikasi, antara lain:

1. Menerapkan secara penuh penyesuaian tarif terhadap Pajak Daerah dan retribusi daerah sesuai dengan Undang-undang Nomor 1 Tahun 2022 tentang Hubungan Keuangan Pusat dan Daerah;
2. Melakukan penyempurnaan regulasi terkait pendapatan asli daerah;
3. Meningkatkan koordinasi secara sinergis dibidang Pendapatan Daerah dengan Pemerintah Pusat, Perangkat Daerah Penghasil atau pemungut PAD, dan Aparat Penegakan Hukum dalam rangka melakukan penindakan terhadap penunggak pajak;
4. Meningkatkan kinerja Pendapatan Daerah melalui penyempurnaan sistem administrasi, teknologi informasi, dan efisiensi penggunaan anggaran daerah;
5. Meningkatkan kapasitas SDM pemungut Pajak, serta menyediakan sarana dan prasarana pemungut pajak yang memadai;
6. Meningkatkan pendayagunaan dan pengelolaan aset dan keuangan daerah.

Adapun kebijakan pendapatan untuk meningkatkan Dana Perimbangan sebagai upaya peningkatan Kapasitas Fiskal Daerah adalah:

1. Mengoptimalkan penerimaan dari Pajak Orang Pribadi Dalam Negeri (PPh OPDN), PPh Pasal 21, Pajak Ekspor dan PPh Badan;
2. Meningkatkan akurasi data Sumber Daya Alam sebagai dasar perhitungan Dana Bagi Hasil dalam Dana Perimbangan;

3. Meningkatkan koordinasi dengan Pemerintah Pusat dan Pemerintah Provinsi Bengkulu, salah satunya untuk pengusulan dana DAK melalui aplikasi KRISNA DAK.

Berdasarkan Kebijakan Perencanaan Pendapatan Daerah tersebut di atas, maka untuk dapat merealisasikan perkiraan rencana penerimaan Pendapatan Daerah (target) diperlukan strategi pencapaian, antara lain sebagai berikut:

1. Strategi pencapaian target Pendapatan Asli Daerah, ditempuh melalui:
   a. Penyusunan regulasi Rancangan Peraturan Daerah tentang Pajak dan Retribusi Daerah sesuai dengan Undang-undang Nomor 1 Tahun 2022 tentang Hubungan Keuangan antara Pemerintah Pusat dan Pemerintah Daerah;
   b. Mengembangkan pemanfaatan teknologi informasi serta inovasi untuk memberikan kemudahan pelayanan masyarakat dalam membayar pajak;
   c. Pemenuhan fasilitas dan sarana pelayanan secara bertahap sesuai dengan kemampuan anggaran;
   d. Penyebarluasan informasi dan program sosialisasi dibidang Pendapatan Daerah dalam upaya peningkatan kesadaran masyarakat dalam membayar pajak, retribusi dan lain-lain;
   e. Optimalisasi pemberdayaan dan pendayagunaan aset yang diarahkan kepada peningkatan Pendapatan Asli Daerah;
   f. Melakukan pembinaan secara teknis fungsional dalam upaya peningkatan fungsi dan peran Perangkat Daerah sebagai unit kerja penghasil dibidang Pendapatan Daerah;
   g. Melakukan koordinasi dengan Kementerian Dalam Negeri dan Kementerian Keuangan pada tataran kebijakan, Pemerintah Provinsi Bengkulu, dalam operasional pemungutan dan pelayanan Pendapatan Daerah serta mengembangkan sinergitas pelaksanaan tugas dengan Perangkat Daerah penghasil.
   h. Membuat *Memorandum of Understanding (MoU)* atau Nota Kesepahaman kepada pihak-pihak terkait yang berpotensi untuk meningkatkan Pendapatan Asli Daerah (PAD).

2. Strategi Pencapaian Target Dana Perimbangan ditempuh melalui :
   a. *Updating* data pendukung penghitungan untuk Dana Alokasi Umum, Dana Bagi Hasil, Dana Alokasi Khusus, maupun Dana Insetif Daerah dengan berkoordinasi dengan BPS, Kementerian/Lembaga;
   b. Sosialisasi secara terus menerus mengenai pungutan Pajak Penghasilan dalam upaya peningkatan kesadaran masyarakat dalam pembayaran pajak;
   c. Peningkatan akurasi data potensi baik potensi pajak maupun potensi sumber daya alam bekerja sama dengan Kementerian Keuangan cq. Direktorat Jenderal Pajak sebagai dasar perhitungan Bagi Hasil;
   d. Peningkatan koordinasi dengan Kementerian Dalam Negeri, Kementerian Keuangan, Kementerian Teknis, Badan Anggaran DPR RI dan DPD RI untuk mengupayakan

peningkatan besaran Dana Bagi Hasil Pajak/Bagi Hasil Bukan Pajak, DAU, dan DAK.

B. Arah Kebijakan Belanja

Belanja Daerah diarahkan untuk dapat mendukung pencapaian visi dan misi pembangunan lima tahun ke depan ditambah satu tahun transisi. Sesuai dengan visi pembangunan yang telah ditetapkan, belanja daerah dapat digunakan sebagai instrumen pencapaian visi tersebut. Pengelolaan belanja sejak proses perencanaan, pelaksanaan hingga pertanggungjawaban harus memperhatikan aspek efektifitas, efisiensi, transparansi dan akuntabilitas. Belanja Daerah, atau yang dikenal dengan pengeluaran pemerintah daerah dalam Anggaran Pendapatan dan Belanja Daerah (APBD), merupakan salah satu faktor pendorong pertumbuhan ekonomi daerah. Karena itu, belanja daerah dikenal sebagai salah satu instrumen kebijakan fiskal yang dilakukan pemerintah (pemerintah daerah), di samping pos pendapatan pemerintah daerah. Semakin besar belanja daerah diharapkan akan makin meningkatkan kegiatan perekonomian daerah (terjadi ekspansi perekonomian). Selain itu belanja penyelenggaraan urusan wajib sebagaimana dimaksud dalam PP Nomor 12 Tahun 2019 diprioritaskan untuk melindungi dan meningkatkan kualitas kehidupan masyarakat dalam upaya memenuhi kewajiban daerah yang diwujudkan dalam bentuk peningkatan pelayanan dasar, pendidikan, kesehatan, fasilitas sosial dan fasilitas umum yang layak serta mengembangkan sistem jaminan sosial. Prioritas Belanja Daerah Tahun Anggaran 2025 adalah :

1. Belanja Pegawai diarahkan untuk pembayaran gaji, tunjangan, TPP, dan pembayaran TPG Guru;
2. Belanja Hibah diarahkan untuk pemenuhan Hibah wajib kepada organisasi yang sudah diatur oleh peraturan perundang-undangan dan hibah kepada organisasi/yayasan dengan berpedoman pada ketentuan peraturan perundang-undangan yang berlaku.
3. Belanja Transfer diarahkan untuk pemenuhan kewajiban belanja bagi hasil pajak dan retribusi dan belanja bantuan keuangan berupa pengalokasian Dana Desa;
4. Mengalokasikan kebutuhan belanja *fixed cost, regular cost*, dan *variable cost* secara terukur dan terarah, yaitu:
   a. Pemenuhan kebutuhan dasar dalam menjamin keberlangsungan operasional kantor (biaya listrik, telepon, air bersih, BBM, internet, dan perawatan mobil);
   b. Pengalokasian kebutuhan belanja kegiatan yang bersifat rutin sebagai pelaksanaan tupoksi Perangkat Daerah, yang meliputi kegiatan koordinasi, fasilitasi, konsultasi, sosialisasi, Perencanaan, pelaksanaan dan pengendalian dan evaluasi;
   c. Pengalokasian kebutuhan belanja kegiatan yang mendukung program-program pembangunan yang menjadi prioritas dan unggulan Perangkat Daerah;

5. Belanja Tidak Terduga diarahkan keperluan darurat termasuk keperluan mendesak yang tidak dapat diprediksi sebelumnya, termasuk pengeluaran daerah yang berada diluar kendali pemerintah daerah dan tidak dapat diprediksikan sebelumnya serta sebagai mitigasi terhadap resiko.

Secara spesifik, prioritas belanja Kabupaten Bengkulu Utara difokuskan pada upaya untuk mendukung rancangan tema pembangunan yang akan menyesuaikan tema RKP Tahun 2026. Rancangan tema RKPD Kabupaten Bengkulu Utara Tahun 2026 yaitu ***Mewujudkan Masyarakat Bengkulu Utara Yang Maju, Sejahtera, dan Berkelanjutan***". Yang di sinkronisasi dengan Asta Cita dan Trisula Pembangunan yaitu ***"Poverty Reduction, Improving Quality Indonesian Human Resources, Dan Acceleration Of Sustainable Economic Establishment".***

Selain itu, belanja daerah juga diselaraskan dengan Visi dan Misi RPJMD Kabupaten Bengkulu Utara Tahun 2025-2029. Adapun visi tersebut adalah: **Bengkulu Utara Maju, Sejahtera, Hebat, Bahagia, dan Berkelanjutan (MAHABBAH)"**. Dengan 4 (empat) Misi yaitu:

Misi pertama, **Mewujudkan percepatan pertumbuhan ekonomi berkelanjutan yang inklusif**. Misi ini difokuskan pada peningkatan produktivitas melalui pengelolaan sumberdaya alam yang optimal, peningkatan ekonomi produktif (termasuk pertanian, kelautan dan perikanan, industri pengolahan, pariwisata, ekonomi kreatif, UMKM dan koperasi), peningkatan investasi, peningkatan produktivitas tenaga kerja, penerapan ekonomi biru, ekonomi hijau, transformasi digital, dan pembangunan kawasan-kawasan sebagai sentra pengembangan ekonomi. Transformasi ekonomi diimbangi dengan Upaya menjaga kelestarian lingkungan hidup agar terjaga keseimbangan hubungan antara sosial, budaya dan ekologi. Selain itu juga diperlukan Pembangunan ketahanan bencana dan Upaya menjaga keberlanjutan sumberdaya alam dan lingkungan.

Misi kedua, **Mewujudkan percepatan transformasi sosial kultural berbasis peningkatan kualitas sumber daya manusia.** Misi ini bertujuan untuk mewujudkan sumberdaya manusia Kabupaten Bengkulu Utara yang berkualitas, sehat, cerdas, kreatif, inovatif dan berdaya saing. Hal tersebut dilakukan dengan percepatan wajib belajar 13 tahun (1 tahun pra sekolah, 12 tahun pendidikan dasar dan pendidikan menengah), peningkatan akses dan kualitas layanan pendidikan untuk semua lapisan masyarakat; peningkatan sarana dan prasarana pendidikan; dan peningkatan kuantitas/kualitas guru (kualitas pendidikan); peningkatan kualitas pembelajaran (daya saing di pasar kerja); pemerataan kualifikasi dan penempatan guru; pemantapan kesejahteraan guru; penguasaan ilmu pengetahuan dan teknologi, peningkatan kapasitas dan kualitas fasilitas layanan kesehatan yang menjadi kewenangan daerah baik dari sisi SDM maupun sarana prasarana, peningkatan akses pelayanan kesehatan di wilayah-wilayah terpencil; peningkatan kuantitas dan kualitas dokter dan paramedis; kepastian layanan jaminan kesehatan; dan pemantapan kesejahteraan dokter dan paramedis; penanganan stunting; meningkatkan kesetaran gender

dan pemberdayaan perempuan; dan peningkatan peran pemuda untuk tumbuh kembang prestasi.

Misi ketiga, **Mewujudkan percepatan pembangunan infrastruktur terpadu.** Misi ini bertujuan untuk mewujudkan masyarakat adil dan sejahtera melalui pemerataan dan keadilan Pembangunan dengan peningkatan kualitas dan kuantitas infrastruktur dasar dan infrastruktur strategis. Kualitas dan kuantitas infrastruktur strategis dilakukan melalui peningkatan kapasitas dan pembangunan sarana dan prasarana irigasi perdesaan; jalan dan jembatan; peningkatan jangkauan listrik perdesaan; pembangunan dan/atau perbaikan jalan desa ke sentra-sentra produksi; dan revitalisasi pasar desa. Sementara kualitas dan kuantitas infrastuktur pelayanan dasar berupa sanitasi, air minum, perumahan, persampahan, infrastuktur pendidikan dan kesehatan. Misi ini terutama ditujukan untuk mendorong peningkatan ekonomi, menanggulangi kemiskinan dan ketertinggalan. Harus terjadi integrasi infrastruktur yang terkoneksi dengan pertumbuhan ekonomi. Sehingga pembangunan infrastuktur diharapkan dapat menjadi faktor kunci pengembangan wilayah sekaligus pilar pendukung agenda transformasi ekonomi, sosial, dan tata kelola pemerintahan.

Misi keempat, Mewujudkan percepatan transformasi tata kelola pemerintahan dan pelayanan publik yang baik. Misi ini bertujuan untuk mewujudkan tata kelola pemerintahan yang berintegritas, adaptif, bersih, efektif, terpercaya, dan profesional; pengelolaan APBD yang efisien, transparan, akuntabel dan partisipatif serta konsisten dengan perencanaan daerah; mewujudkan aparatur yang bersih dan berwibawa; peningkatan kualitas pengelolaan pemerintahan melalui model e-goverment. Dengan terwujudnya transformasi tata kelola pemerintahan diharapkan dapat mewujudkan pelayanan publik yang berkualitas bagi Masyarakat.

C. Arah Kebijakan Pembiayaan

Dengan diberlakukannya anggaran kinerja, maka dalam penyusunan APBD dimungkinkan adanya defisit maupun surplus. Alternatif fiskal yang diambil untuk pembiayaan defisit anggaran antara lain bersumber dari pinjaman daerah, sisa lebih perhitungan anggaran, dana cadangan dan penjualan aset. Pemerintah daerah juga berhak melakukan pinjaman daerah. Selanjutnya untuk pengeluaran pembiayaan diprioritaskan pada pengeluaran yang bersifat wajib, antara lain untuk pembayaran hutang pokok yang telah jatuh tempo.

Setelah pengeluaran wajib terpenuhi, maka pengeluaran pembiayaan diarahkan untuk penyertaan modal kepada BUMD yang berorientasi keuntungan dan bertujuan untuk meningkatkan pelayanan kepada masyarakat. Dengan penyertaan modal yang dilakukan diharapkan dapat menghasilkan bagi hasil laba yang dapat meningkatkan pendapatan daerah sekaligus kinerja lembaga yang mendapat tambahan modal dalam melayani masyarakat.

D. Sumber Pendanaan Pembangunan Lainnya

1. Anggaran Pendapatan dan Belanja Negara (APBN)

Pembangunan Kabupaten Bengkulu Utara selain bersumber dari APBD Kabupaten Bengkulu Utara, juga memperoleh dukungan pendanaan dari Anggaran Pendapatan dan Belanja Negara (APBN) Pendanaan pembangunan yang bersumber dari APBN berupa Dana Dekonsentrasi dan Dana Tugas Pembantuan yang dikelola oleh Perangkat Daerah di Kabupaten maupun Perangkat Daerah Provinsi. Selain itu juga Pemerintah Kabupaten Bengkulu Utara terus membangun upaya kolaboratif agar kebutuhan pembangunan di Kabupaten Bengkulu Utara terutama yang berupa pembangunan infrastruktur dapat dibangun melalui DIPA Kementerian/Lembaga melalui Satker K/L maupun penugasan dari BUMN.

2. Tanggung Jawab Sosial dan Lingkungan

Pembangunan Kabupaten Bengkulu Utara selain bersumber dari APBD Kabupaten Bengkulu Utara, juga memperoleh dukungan pendanaan dari pelaksanaan Kegiatan Tanggung Jawab Sosial dan Lingkungan Perusahaan (TJSLP) atau biasa disebut *Corporate Social Responsibility* (CSR). Kegiatan Tanggung Jawab Sosial dan Lingkungan berdasarkan Peraturan Daerah Kabupaten Bengkulu Utara Nomor 6 Tahun 2017 tentang Tanggung Jawab Sosial dan Lingkungan Perusahaan.

3. Pinjaman Daerah

Pinjaman daerah reguler diatur berdasarkan Peraturan Pemerintah Nomor 56 Tahun 2018 tentang Pinjaman Daerah, daerah dapat melakukan pinjaman daerah untuk pelaksanaan pembangunan. Dalam undang-undang Nomor 33 Tahun 2014 tentang Perimbangan Keuangan antara Pemerintah Pusat dan Pemerintah Daerah dinyatakan bahwa dalam rangka pelaksanaan otonomi daerah dan desentralisasi fiskal, untuk memberikan alternatif sumber pembiayaan bagi pemerintah daerah untuk mempercepat pertumbuhan ekonomi daerah dan meningkatkan pelayanan kepada masyarakat, maka pemerintah daerah dapat melakukan pinjaman. Namun demikian, mengingat pinjaman memiliki berbagai risiko seperti risiko kesinambungan fiskal, risiko tingkat bunga, risiko pembiayaan kembali, risiko kurs, dan risiko operasional, maka Menteri Keuangan selaku pengelola fiskal nasional menetapkan batas-batas dan rambu-rambu pinjaman daerah. Pembiayaan melalui pinjaman merupakan alternatif pendanaan APBD yang digunakan untuk

a) menutup defisit APBD, pengeluaran pembiayaan; dan/atau kekurangan arus kas dalam rangka belanja modal daerah;
b) Percepatan pencapaian target Program Pembangunan Daerah;
c) Adanya kegiatan Prioritas Daerah

d) Pembangunan infrastruktur dan mendukung pertumbuhan ekonomi, sekaligus memberikan manfaat ekonomi dan sosial bagi masyarakat.

Beberapa prinsip dasar yang harus diperhatikan dari pinjaman daerah di antaranya adalah sebagai berikut:

a) Pemerintah daerah dapat melakukan pinjaman daerah;
b) Pinjaman daerah harus merupakan inisiatif pemerintah daerah dalam rangka melaksanakan kewenangan Pemerintah Daerah;
c) Pinjaman daerah merupakan alternatif sumber pendanaan APBD yang digunakan untuk menutup defisit APBD, pengeluaran pembiayaan, dan/atau kekurangan kas;
d) Pemerintah daerah dilarang melakukan pinjaman langsung kepada pihak luar negeri;
e) Pemerintah daerah tidak dapat memberikan jaminan terhadap pinjaman pihak lain;
f) Pinjaman daerah dilakukan berdasarkan kesepakatan bersama antara pemberi pinjaman dan pemerintah daerah sebagai penerima pinjaman yang dituangkan dalam perjanjian pinjaman;
g) Pendapatan daerah dan/atau barang milik daerah tidak boleh dijadikan jaminan pinjaman daerah;
h) Proyek yang dibiayai dari obligasi daerah beserta barang milik daerah yang melekat dalam proyek tersebut dapat dijadikan jaminan obligasi daerah; dan
i) Seluruh penerimaan dan pengeluaran dalam rangka pinjaman daerah dicantumkan dalam APBD.

Pemerintah Daerah dapat melakukan pinjaman daerah, diantaranya adalah bersumber dari:

a) Pemerintah Pusat, berasal dari APBN termasuk dana investasi Pemerintah, penerusan Pinjaman Dalam Negeri, dan/atau penerusan Pinjaman Luar Negeri;
b) Pemerintah daerah lain;
c) Lembaga Keuangan Bank, yang berbadan hukum Indonesia dan mempunyai tempat kedudukan dalam wilayah Negara Kesatuan Republik Indonesia;
d) Lembaga Keuangan Bukan Bank, yaitu lembaga pembiayaan yang berbadan hukum Indonesia dan mempunyai tempat kedudukan dalam wilayah Negara Kesatuan Republik Indonesia; dan
e) Masyarakat, berupa obligasi daerah yang diterbitkan melalui penawaran umum kepada masyarakat di pasar modal dalam negeri.

Pemerintah Daerah dapat menggunakan hasil dari pinjaman daerah sebagaimana jenis pinjamannya, yaitu:

a) Pinjaman jangka pendek dipergunakan hanya untuk menutup kekurangan arus kas;
b) Pinjaman jangka menengah dipergunakan untuk membiayai pelayanan publik yang tidak menghasilkan penerimaan;

c) Pinjaman jangka panjang digunakan untuk membiayai kegiatan investasi prasarana dan/atau sarana dalam rangka penyediaan pelayanan publik yang (i) menghasilkan penerimaan langsung, (ii) menghasilkan penerimaan tidak langsung, (iii) memberikan manfaat ekonomi dan social; dan
d) Khusus pinjaman jangka panjang dalam bentuk obligasi daerah digunakan untuk membiayai kegiatan investasi prasarana dan/atau sarana dalam rangka penyediaan pelayanan publik yang menghasilkan penerimaan bagi APBD yang diperoleh dari pungutan atas penggunaan prasarana dan/atau sarana tersebut.

BAB IV
SASARAN DAN PRIORITAS PEMBANGUNAN DAERAH

BAB IV
SASARAN DAN PRIORITAS PEMBANGUNAN DAERAH

4.1. Tema Pembangunan

Tujuan dan sasaran pembangunan dirumuskan untuk memberikan arah bagi pelaksanaan setiap program pembangunan daerah serta dalam rangka memberikan kepastian operasionalisasi dan keterkaitan antara misi dengan program pembangunan sehingga memberikan gambaran yang jelas tentang ukuran-ukuran terlaksananya misi dan tercapainya visi. Tujuan dan sasaran pembangunan menunjukkan tingkat prioritas tertinggi dalam perencanaan pembangunan jangka menengah yang selanjutnya akan menjadi dasar dalam mengukur kinerja pembangunan secara keseluruhan.

RKPD Kabupaten Bengkulu Utara Tahun 2026 merupakan tahun pertama pelaksanaan RPJMD Kabupaten Bengkulu Utara Tahun 2025-2029. Tujuan dan sasaran pembangunan dalam Rencana Kerja Pemerintah Daerah Kabupaten Bengkulu Utara Tahun 2026 adalah implementasi dari Visi dan Misi Bupati dan Wakil Bupati dalam RPJMD Kabupaten Bengkulu Utara Tahun 2021-2026. Visi Pembangunan Daerah Kabupaten Bengkulu Utara adalah:

““Bengkulu Utara Maju, Sejahtera, Hebat, Bahagia, dan Berkelanjutan (MAHABBAH)”

Penjabaran Visi di atas adalah sebagai berikut:

Bengkulu Utara Maju yang dimaksudkan adalah suatu kondisi masyarakat Kabupaten Bengkulu Utara yang telah mencapai suatu tingkatan keadilan dinikmati oleh seluruh masyarakat. Menjadi kabupaten yang maju, modern dan tangguh. Hal ini ditandai dengan indeks pembangunan manusia kategori tinggi, dimana semakin meningkatnya akses dan kualitas pendidikan dan kesehatan. Masyarakat memperoleh apa yang menjadi haknya dan apa yang seharusnya diterima olehnya, sehingga masyarakat dapat menjalankan kewajibannya. Masyarakat memperoleh hak bebas berpendapat, hak memperoleh hidup aman dan tertib, hak mendapatkan pendidikan yang layak, hak bebas menunaikan ibadah sesuai agama dan kepercayaannya.

Bengkulu Utara Sejahtera yang dimaksudkan adalah suatu suatu kondisi masyarakat Kabupaten Bengkulu Utara yang terpenuhi kebutuhan pokok/dasarnya secara lahir dan batin dalam berbagai aspek serta memiliki penghidupan yang layak. tercipta oleh pemerintahan yang menerapkan prinsip-prinsip tata pemerintahan yang baik *(good government)* yaitu pemerintahan yang partisipatif, transparan, akuntabel, bersih, melayani, efektif dan efisien yang didukung oleh aparatur yang kompeten dan profesional serta menerapkan organisasi yang modern berbasis ilmu pengetahuan dan teknologi. Hal ini ditandai dengan angka kemiskinan dan angka pengangguran yang terus menurun.

Bengkulu Utara Hebat adalah suatu kondisi yang dimaksudkan adalah suatu kondisi masyarakat Kabupaten Bengkulu Utara yang daya saing nasional dengan memanfaatkan keunggulan komparatif dan kompetitif yang didukung dengan kebanggaan terhadap potensi yang dimiliki, optimisme dan rasa percaya diri masyarakat, berintegritas serta bermartabat. Bengkulu Utara yang hebat ditandai dengan meningkatnya daya saing daerah, sehingga Kabupaten Bengkulu Utara dapat bersaing

dengan dearah lainnya dan memiliki produktivitas, perkembangan dan kemandirian daerah yang tinggi. Selain itu juga ditandai dengan terus meningkatnya inovasi daerah yang mendorong peningkatan kinerja pemerintah daerah dan pelayanan publik.

Bengkulu Utara Bahagia adalah suatu kondisi yang dimaksudkan adalah masyarakat Kabupaten Bengkulu Utara yang yang bahagia mengandung makna masyarakat sejahtera dan bermartabat dengan indikator terwujudnya peningkatan kesejahteraan rakyat berupa peningkatan pendapatan per kapita masyarakat. Kebahagiaan mencerminkan kondisi kehidupan masyarakat termasuk kepuasan hidup, rasa syukur dan makna hidup yang ditandai dengan ikatan sosial yang kuat.

Bengkulu Utara Berkelanjutan adalah suatu kondisi yang dimaksudkan adalah Kabupaten Bengkulu Utara memiliki komitmen untuk menerapkan prinsip pembangunan berkelanjutan dan kaidah-kaidah lingkungan secara konsisten yang seimbang antara pembangunan ekonomi, sosial, keberlanjutan sumberdaya alam dan tata kelola pemerintahan. Hal ini ditandai dengan meningkatnya Indeks Kualitas Lingkungan Hidup.

Tabel 4.1
Visi dan Misi Bupati dan Wakil Bupati Bengkulu Utara
Tahun 2025-2029

Visi	Misi
Bengkulu Utara Maju, Sejahtera, Hebat, Bahagia, dan Berkelanjutan	1. Mewujudkan percepatan pertumbuhan ekonomi berkelanjutan yang inklusif; 2. Mewujudkan percepatan transformasi sosial kultural berbasis peningkatan kualitas sumber daya manusia; 3. Mewujudkan percepatan pembangunan infrastruktur terpadu; 4. Mewujudkan percepatan transformasi tata kelola pemerintahan dan pelayanan

Untuk mewujudkan Visi Kabupaten Bengkulu Utara Terwujudnya Masyarakat Adil dan Sejahtera didukung Sumberdaya Manusia Berkualitas, maka Penjabaran Misi yang diemban lima tahun ke depan adalah:

Misi I: Mewujudkan percepatan pertumbuhan ekonomi berkelanjutan yang inklusif. Misi ini difokuskan pada peningkatan produktivitas melalui pengelolaan sumberdaya alam yang optimal, peningkatan ekonomi produktif (termasuk pertanian, kelautan dan perikanan, industri pengolahan, pariwisata, ekonomi kreatif, UMKM dan koperasi), peningkatan investasi, peningkatan produktivitas tenaga kerja, penerapan ekonomi biru, ekonomi hijau, transformasi digital, dan pembangunan kawasan-kawasan sebagai sentra pengembangan ekonomi. Transformasi ekonomi diimbangi dengan Upaya menjaga kelestarian lingkungan hidup agar terjaga keseimbangan hubungan antara sosial, budaya dan ekologi. Selain itu juga diperlukan Pembangunan ketahanan bencana dan Upaya menjaga keberlanjutan sumberdaya alam dan lingkungan.

Misi II: Mewujudkan percepatan transformasi sosial kultural berbasis peningkatan kualitas sumber daya manusia. Misi ini bertujuan untuk mewujudkan sumberdaya manusia Kabupaten Bengkulu Utara yang berkualitas, sehat, cerdas, kreatif, inovatif dan berdaya saing. Hal tersebut dilakukan dengan percepatan wajib belajar 13 tahun (1 tahun pra sekolah, 12 tahun pendidikan dasar dan pendidikan menengah), peningkatan akses dan kualitas layanan pendidikan untuk semua lapisan masyarakat; peningkatan sarana dan prasarana pendidikan; dan peningkatan kuantitas/kualitas guru (kualitas pendidikan); peningkatan kualitas pembelajaran (daya saing di pasar kerja); pemerataan kualifikasi dan penempatan guru; pemantapan kesejahteraan guru; penguasaan ilmu pengetahuan dan teknologi, peningkatan kapasitas dan kualitas fasilitas layanan kesehatan yang menjadi kewenangan daerah baik dari sisi SDM maupun sarana prasarana, peningkatan akses pelayanan kesehatan di wilayah-wilayah terpencil; peningkatan kuantitas dan kualitas dokter dan paramedis; kepastian layanan jaminan kesehatan; dan pemantapan kesejahteraan dokter dan paramedis; penanganan stunting; meningkatkan kesetaran gender dan pemberdayaan perempuan; dan peningkatan peran pemuda untuk tumbuh kembang prestasi.

Misi III: Mewujudkan percepatan pembangunan infrastruktur terpadu. Misi ini bertujuan untuk mewujudkan masyarakat adil dan sejahtera melalui pemerataan dan keadilan Pembangunan dengan peningkatan kualitas dan kuantitas infrastruktur dasar dan infrastruktur strategis. Kualitas dan kuantitas infrastruktur strategis dilakukan melalui peningkatan kapasitas dan pembangunan sarana dan prasarana irigasi perdesaan; jalan dan jembatan; peningkatan jangkauan listrik perdesaan; pembangunan dan/atau perbaikan jalan desa ke sentra-sentra produksi; dan revitalisasi pasar desa. Sementara kualitas dan kuantitas infrastuktur pelayanan dasar berupa sanitasi, air minum, perumahan, persampahan, infrastuktur pendidikan dan kesehatan. Misi ini terutama ditujukan untuk mendorong peningkatan ekonomi, menanggulangi kemiskinan dan ketertinggalan. Harus terjadi integrasi infrastruktur yang terkoneksi dengan pertumbuhan ekonomi. Sehingga pembangunan infrastuktur diharapkan dapat menjadi faktor kunci pengembangan wilayah sekaligus pilar pendukung agenda transformasi ekonomi, sosial, dan tata kelola pemerintahan.

Misi IV: Mewujudkan percepatan transformasi tata kelola pemerintahan dan pelayanan publik yang baik. Misi ini bertujuan untuk mewujudkan tata kelola pemerintahan yang berintegritas, adaptif, bersih, efektif, terpercaya, dan profesional; pengelolaan APBD yang efisien, transparan, akuntabel dan partisipatif serta konsisten dengan perencanaan daerah; mewujudkan aparatur yang bersih dan berwibawa; peningkatan kualitas pengelolaan pemerintahan melalui model e-goverment. Dengan terwujudnya transformasi tata kelola pemerintahan diharapkan dapat mewujudkan pelayanan publik yang berkualitas bagi masyarakat.

1. Meningkatkan kualitas sumber daya manusia yang berdaya saing melalui peningkatan Akses dan kulaitas Pendidikan, peningkatan a

4.2. Tujuan dan Sasaran Pembangunan

Tujuan dan sasaran adalah tahap perumusan sasaran strategis yang menunjukkan tingkat prioritas tertinggi dalam perencanaan pembangunan jangka menengah daerah yang selanjutnya akan menjadi dasar penyusunan arsitektur kinerja pembangunan daerah secara keseluruhan. Hubungan antara Tujuan dan Sasaran Kepala Daerah dengan Tujuan dan Sasaran Organisasi Perangkat Daerah dan Misi, Tujuan, Sasaran Indikator Kinerja dan Target Capaian Kinerja disajikan pada tabel berikut.

Tabel 4.2 Hubungan antara Tujuan dan Sasaran Kepala Daerah dengan Tujuan dan Sasaran Perangkat Daerah

Tujuan Kada	Indikator Tujuan Kada	Sasaran Kada	Indikator Sasaran Kada	Tujuan PD	Indikator Tujuan PD	Sasaran PD	Indikator Sasaran PD	Urusan	OPD Penanggungjawab
1.1 Mewujudkan percepatan pertumbuhan ekonomi daerah yang inklusif	Laju pertumbuhan ekonomi	1.1.1 Meningkatnya pertumbuhan sektor unggulan terhadap pertumbuhan ekonomi daerah	Rasio PDRB sektor pertanian, kehutanan, dan perikanan (%)	Meningkatnya pertumbuhan sektor pertanian, peternakan, perkebunan, dan perikanan	Pertumbuhan sub sektor pertanian, peternakan, perkebunan, dan perikanan terhadap PDRB (%)	Meningkatnya pertumbuhan sub sektor pertanian	Pertumbuhan sub sektor pertanian terhadap PDRB (%)	Pertanian	Dinas TPHP
						Meningkatnya pertumbuhan sub sektor peternakan	Pertumbuhan sub sektor peternakan terhadap PDRB (%)	Pertanian	Dinas Tanaman Pangan Hortikultura dan Peternakan
						Meningkatnya pertumbuhan sub sektor perkebunan	Pertumbuhan sub sektor perkebunan terhadap PDRB (%)	Pertanian	Dinas Perkebunan
						Meningkatnya pertumbuhan sub sektor perikanan	Pertumbuhan sub sektor perikanan terhadap PDRB (%)	Kelautan dan Perikanan	Dinas Perikanan
		1.1.2 Meningkatnya Rasio PDRB sektor industri	Rasio PDRB sektor industri pengolahan(%)	Meningkatnya pertumbuhan sektor industri	Pertumbuhan sektor industri terhadap PDRB (%)	Meningkatnya pertumbuhan industri kecil dan menengah	Proporsi jumlah industri kecil dan menengah pada Level Kabupaten (%)	Perindustrian	Dinas Perdagangan
		1.1.3 Meningkatnya Kontribusi UMKM dan koperasi terhadap Pertumbuhan Ekonomi	Rasio volume usaha koperasi terhadap PDRB (%)	Meningkatnya Kontribusi UMKM dan koperasi terhadap Pertumbuhan Ekonomi	Rasio volume usaha koperasi terhadap PDRB (%)	Meningkatnya kapasitas koperasi	Rasio volume usaha koperasi terhadap PDRB (%)	Koperasi dan UKM	Dinas Koperasi dan UKM
			Proporsi Jumlah Usaha Kecil dan Menengah (%)		Proporsi Jumlah Usaha Kecil dan Menengah (%)	Meningkatnya Kapasitas UMKM pada sumber daya produktif	Proporsi UMKM yang memiliki izin usaha (%)	Koperasi dan UKM	Dinas Koperasi dan UKM

Tujuan Kada	Indikator Tujuan Kada	Sasaran Kada	Indikator Sasaran Kada	Tujuan PD	Indikator Tujuan PD	Sasaran PD	Indikator Sasaran PD	Urusan	OPD Penanggungjawab
						Meningkatnya UKM non pertanian	Proporsi Jumlah Usaha Kecil dan Menengah Non Pertanian pada Level Kabupaten/Kota (%)	Koperasi dan UKM	Dinas Koperasi dan UKM
		1.1.4 Meningkatnya Rasio PDRB sektor pariwisata	Rasio PDRB Penyediaan Akomodasi Makan dan Minum (%)	Meningkatnya pertumbuhan sektor pariwisata	Pertumbuhan sektor Penyediaan Akomodasi Makan dan Minum (%)	Meningkatnya jumlah kunjungan wisatawan	Jumlah kunjungan wisatawan (ribu orang)	Pariwisata	Dinas Pariwisata
				Meningkatkan pengelolaan dan pengembangan budaya daerah	Persentase pengelolaan dan pengembangan budaya daerah	Meningkatnya pengelolaan kekayaan budaya daerah	Persentase pengelolaan kekayaan budaya daerah	Kebudyaaan	Dinas Pendidikan
						Meningkatnya pengelolaan cagar budaya daerah	Persentase pengelolaan cagar budaya daerah	Kebudyaaan	Dinas Pendidikan
		1.1.5 Meningkatnya Rasio PDRB sektor perdagangan	Rasio PDRB sektor perdagangan (%)	Meningkatnya pertumbuhan sektor perdagangan	Pertumbuhan sektor perdagangan terhadap PDRB (%)			Perdagangan	Dinas Perdagangan
		1.1.6 Meningkatnya investasi	Nilai Investasi	Meningkatnya kinerja pelayanan terpadu satu pintu dan percepatan pelayanan berusaha	Nilai kinerja pelayanan terpadu satu pintu dan percepatan pelayanan berusaha	Meningkatnya pembentukan modal tetap	Pembentukan Modal Tetap Bruto terhadap PDRB (%)	Penanaman Modal	Dinas Penanaman Modal dan PTSP
						Meningkatnya Jumlah investor berskala nasional (PMDN/PMA) (Investor)	Jumlah investor berskala nasional (PMDN/PMA) (Investor)		
				Meningkatnya ketentraman dan kehidupan bermasyarakat	Persentase peningkatan pelayanan trantibumlinmas	Meningkatnya kepatuhan masyarakat terhadap Perda dan Perkada	Persentase Perda dan Perkada yang ditegakan	Ketenteraman, Ketertiban Umum dan Perlindungan Masyarakat	Satpol PP dan Damkar

Tujuan Kada	Indikator Tujuan Kada	Sasaran Kada	Indikator Sasaran Kada	Tujuan PD	Indikator Tujuan PD	Sasaran PD	Indikator Sasaran PD	Urusan	OPD Penanggungjawab
							Persentase pelayanan trantibum	Ketenteraman, Ketertiban Umum dan Perlindungan Masyarakat	Satpol PP dan Damkar
				Terwujudnya kehidupan bermasyarakat yang berlandaskan Pancasila dan demokrasi	Indeks Demokrasi Indonesia	Meningkatnya stabilitas kesatuan bangsa	Rasio Stabiltas Keseatuan Bangsa (angka)	Kesatuan Bangsa dan Politik	Badan Kesbang
						Meningkatnya kerukunan Umat Beragama	Indeks Kerukunan Umat Beragama	Kesatuan Bangsa dan Politik	Badan Kesbang
1.2 Meningkatnya kesejahteraan masyarakat yang merata	Pendapatan Perkapita (rupiah)	1.2.1 Meningkatnya kesejahteraan masyarakat yang merata	Rasio Gini Indeks (KJS)	Meningkatnya pembangunan kawasan sebagai sentra pengembangan ekonomi	Persentase Desa Mandiri (%)	Meningkatnya produktivitas BUMDES	Persentase peningkatan kapasitas BUMDES (%)	Pemberdayaan Masyarakat dan Desa	Dinas Pemberdayaan Masyarakat dan Desa
				Meningkatnya diversifikasi dan ketahanan pangan	Skor pola pangan harapan (angka)	Meningkatnya kecukupan pangan	Prevalensi Ketidakcukupan Konsumsi Pangan (Prevalence of Undernourishment) (%)	Pangan	Dinas Ketahanan Pangan
		1.2.2 Menurunkan angka kemiskinan	Angka kemiskinan (%)	Meningkatnya pelayanan, perlindungan dan jaminan sosial bagi penyandang masalah kesejahteraan sosial (PMKS) dan PSKS	Persentase penurunan Penyandang Masalah Kesejahteraan Sosial (PMKS) (%)	Meningkatnya pelayanan, perlindungan dan jaminan sosial bagi penyandang masalah kesejahteraan sosial (PMKS) dan PSKS	Persentase penurunan Penyandang Masalah Kesejahteraan Sosial (PMKS) (%)	Sosial	Dinas Sosial
				Meningkatkan perlindungan sosial di bidang ketenagakerjaan	Cakupan Kepesertaan Jaminan Sosial Ketenagakerjaan (%)	Meningkatkan perlindungan sosial di bidang ketenagakerjaan	Cakupan Kepesertaan Jaminan Sosial Ketenagakerjaan (%)	Kelautan dan Perikanan Pertanian Ketenagakerjaan	Dinas Perikanan Dinas Perkebunan Dinas Ketenagakerjaan dan Transmigrasi

Tujuan Kada	Indikator Tujuan Kada	Sasaran Kada	Indikator Sasaran Kada	Tujuan PD	Indikator Tujuan PD	Sasaran PD	Indikator Sasaran PD	Urusan	OPD Penanggungjawab
		1.2.2 Meningkatnya kualitas dan produktivitas tenaga kerja	Tingkat Pengangguran Terbuka (%)	Meningkatnya kualitas dan produktivitas tenaga kerja	Tingkat Pengangguran Terbuka (%)	Meningkatkan kualifikasi pendidikan tenaga kerja	Persentase Tenaga Kerja yang berkualifikasi pendidikan menengah dan tinggi yang bekerja di Bidang Keahlian Menengah Tinggi (%)	Ketenagakerjaan	Dinas Ketenagakerjaan dan Transmigrasi
						Meningkatnya kewirausahaan	Rasio Kewirausahaan Daerah (%)	Ketenagakerjaan	Dinas Ketenagakerjaan dan Transmigrasi
						Meningkatnya partisipasi angkatan kerja	Tingkat Partisipasi Angkatan Kerja (%)	Ketenagakerjaan	Dinas Ketenagakerjaan dan Transmigrasi
1.3 Meningkatnya kualitas lingkungan hidup dan ketahanan bencana	Indeks Kualitas Lingkungan Hidup (angka)	1.3.1 Meningkatnya kualitas lingkungan hidup	Indeks Kualitas Lingkungan Hidup (angka)	Meningkatnya kualitas lingkungan hidup	Indeks Kualitas Lingkungan Hidup (angka)	Meningkatnya kualitas air	Indeks kualitas ar (angka)	Lingkungan Hidup	Dinas Lingkungan Hidup
						Meningkatnya kualitas udara	Indeks kualitas udara (angka)	Lingkungan Hidup	Dinas Lingkungan Hidup
						Meningkatnya tutupan lahan	Indeks tutupan lahan (angka)	Lingkungan Hidup	Dinas Lingkungan Hidup
				Meningkatkan pengelolaan persampahan	Indeks Kualitas Pengolahan Sampah (IKPS)	Meningkatkan pengolahan sampah di Fasilitas Pengolahan sampah	Timbulan Sampah Terolah di Fasilitas Pengolahan Sampah (%)	Lingkungan Hidup	Dinas Lingkungan Hidup
						Meningkatkan Rumah tangga (RT) dengan akses layanan penuh pengumpulan sampah	Proporsi Rumah Tangga (RT) dengan Layanan Penuh Pengumpulan Sampah (% RT)*	Lingkungan Hidup	Dinas Lingkungan Hidup

Tujuan Kada	Indikator Tujuan Kada	Sasaran Kada	Indikator Sasaran Kada	Tujuan PD	Indikator Tujuan PD	Sasaran PD	Indikator Sasaran PD	Urusan	OPD Penanggungjawab
						Meningkatkan penanganan sampah di Fasilitas Pengolahan sampah	Timbulan Sampah Tertangani di Fasilitas Pengolahan Sampah (%)	Lingkungan Hidup	Dinas Lingkungan Hidup
	Indeks Resiko Bencana (IRB)	1.3.2 Menurunkan resiko bencana daerah	Indeks Resiko Bencana (IRB)	Menurunkan resiko bencana daerah	Indeks Resiko Bencana (IRB)	3.2.1 Menurunkan resiko bencana daerah	Indeks Resiko Bencana (IRB)	Ketenteraman, Ketertiban Umum dan Perlindungan Masyarakat	Badan Penanggulangan Bencana Daerah
						3.2.2 Meningkatkan kapasitas bencana	Indeks Kapasitas/ketahanan Bencana (angka)	Ketenteraman, Ketertiban Umum dan Perlindungan Masyarakat	Badan Penanggulangan Bencana Daerah
				3.2.3. Meningkatkan Pelayanan Kebakaran dan non kebakaran Kabupaten	capaian Pelayanan Kebakaran dan non kebakaran Kabupaten	3.2.3. Meningkatkan Pelayanan Kebakaran Kabupaten	Cakupan Pelayanan Kebakaran Kabupaten	Ketenteraman, Ketertiban Umum dan Perlindungan Masyarakat	Satuan POL PP
Misi II: Mewujudkan Percepatan Transformasi Sosial Kultural Berbasis Peningkatan Kualitas Sumberdaya manusia									
Tujuan Kada	Indikator Tujuan Kada	Sasaran Kada	Indikator Sasaran Kada	Tujuan PD	Indikator Tujuan PD	Sasaran PD	Indikator Sasaran PD	Urusan	OPD Penananggungjawab
2.1 Meningkatkan Sumber Daya Manusia yang berkualitas dan berdaya saing	Indeks Modal Manusia	2.1 Meningkatkan akses dan kualitas pendidikan	Harapan Lama Sekolah (tahun)	Meningkatnya Kualitas dan aksesibilitas terhadap pendidikan secara inklusif	Harapan Lama Sekolah (tahun)	Meningkatnya intelektual dan karakter anak usia sekolah Pada Pendidikan formal	1. APS Usia 5-15 tahun	Pendidikan	Dinas pendidikan
			Rata-rata lama sekolah (tahun)		Rata-rata lama sekolah (tahun)	Meningkatnya intelektual dan karakter anak usia sekolah Pada Pendidikan Non formal	APS Usia 7-18 tahun (kesetaraan)	Pendidikan	Dinas pendidikan

Tujuan Kada	Indikator Tujuan Kada	Sasaran Kada	Indikator Sasaran Kada	Tujuan PD	Indikator Tujuan PD	Sasaran PD	Indikator Sasaran PD	Urusan	OPD Penanggungjawab
						Meningkatnya kualitas layanan pendidikan	Indeks peningkatan kualitas pendidikan (%)	Pendidikan	Dinas Pendidikan
						Peningkatan kualitas layanan perpustakaan	Indeks pembangunan literasi Masyarakat (IPLM) (Total UPLM/7)	Urusan Pemerintahan Wajib berkaitan dengan Pelayanan dasar	Dinas Kearsipan dan Perpustakaan
		2. Meningkatkan akses dan kualitas kesehatan	Angka Harapan Hidup	Meningkatkan akses dan kualitas kesehatan	Angka Harapan Hidup	Menurunnya jumlah kematian ibu	Angka Kematian Ibu (per 100.000 kelahiran hidup)	Kesehatan	Dinas Kesehataan
						Menurunnya prevalensi stunting	Prevalensi Stunting (pendek dan sangat pendek) pada balita (%)	Kesehatan	Dinas Kesehataan, Dinas Pengendalian Penduduk dan Keluarga Berencana
						Meningkatnya pengendalian penyakit menular	Cakupan penemuan dan pengobatan kasus tuberkulosis (treatment coverage) (%)	Kesehatan	Dinas Kesehataan
							Angka keberhasilan pengobatan tuberkulosis (treatment success rate) (%)	Kesehatan	Dinas Kesehataan
						Meningkatkan perlindungan sosial di bidang kesehatan	Cakupan kepesertaan jaminan kesehatan nasional (%)	Kesehatan	Dinas Kesehataan
						Mengendalikan pertumbuhan penduduk	Total Fertility Rate(TFR) (%)	Kesehatan	Dinas Pengendalian Penduduk dan Keluarga Berencana

Tujuan Kada	Indikator Tujuan Kada	Sasaran Kada	Indikator Sasaran Kada	Tujuan PD	Indikator Tujuan PD	Sasaran PD	Indikator Sasaran PD	Urusan	OPD Penanggungjawab
2.2 Meningkatnya daya saing daerah	Indeks Daya Saing Daerah (angka)	2.2.1 Meningkatnya inovasi daerah	Indeks inovasi daerah (angka)	Meningkatnya inovasi daerah	Indeks inovasi daerah (angka)	Meningkatnya kapabilitas inovasi daerah	Indeks kapabilitas inovasi (angka)	Penelitian dan Pengembangan	Badan Perencanaan Pembangunan, Peneitian dan Pengembangan Daerah
2.3 Meningkatkan pembangunan gender, pemberdayaan perempuan, perlindungan perempuan dan anak	Indeks Pemberdayaan Gender (angka)	2.3.1 Meningkatkan pembangunan gender, pemberdayaan perempuan, perlindungan perempuan dan anak	Indeks Pemberdayaan Gender (angka)	Meningkatkan kesetaraan gender	Indeks Ketimpangan Gender (IKG) (angka)	Meningkatkan kualitas pembangunan keluarga	Indeks Pembangunan Kualitas Keluarga (angka)	Pemberdayaan Perempuan dan Perlindungan Anak	Dina Pemberdayaan Perempuan Perempuan dan Perlindungan Anak
				Meningkatnya perlindungan terhadap perempuan dan anak	Persentase penanganan kasus kekerasan terhadap perempuan dan anak (%)	Meningkatnya perlindungan terhadap perempuan dan anak	Persentase penanganan kasus kekerasan terhadap perempuan dan anak (%)	Pemberdayaan Perempuan dan Perlindungan Anak	Dinas Pemberdayaan Perempuan Perempuan dan Perlindungan Anak
									Dinas Pemberdayaan Perempuan Perempuan dan Perlindungan Anak
Misi III: Mewujudkan Percepatan Pembangunan Infrastrur Terpadu									
Tujuan Kada	Indikator Tujuan Kada	Sasaran Kada	Indikator Sasaran Kada	Tujuan PD	Indikator Tujuan PD	Sasaran PD	Indikator Sasaran PD	Urusan	OPD Penanggungjawab
3.1 Meningkatkan kualitas infrastruktur daerah	Indeks Pembangunan Infrastruktur	3.1 Meningkatkan kualitas infrastruktur dasar	Persentase Rumah tangga dengan akses air minum aman	Meningkatkan rumah tangga dengan akses air minum aman	Persentase Rumah tangga dengan akses air minum aman	Meningkatkan rumah tangga dengan akses air minum aman	Akses Rumah Tangga Perkotaan terhadap Air Minum Aman Jaringan Perpipaan(%)	Pekerjaan Umum	Dinas Pekerjaan Umum dan Penataan Ruang Kabupaten Bengkulu Utara

Tujuan Kada	Indikator Tujuan Kada	Sasaran Kada	Indikator Sasaran Kada	Tujuan PD	Indikator Tujuan PD	Sasaran PD	Indikator Sasaran PD	Urusan	OPD Penanggungjawab
							Kapasitas Air Baku yang terbangun di Kabupaten (m3/detik)*	Pekerjaan Umum	Dinas Pekerjaan Umum dan Penataan Ruang Kabupaten Bengkulu Utara
			Persentase Rumah Tangga dengan akses air limbah aman	Meningkatkan rumah tangga dengan akses air limbah terpusat	Persentase Rumah tangga dengan akses air limbah terpusat	Meningkatkan rumah tangga dengan akses air limbah terpusat	Persentase Rumah tangga dengan akses air limbah terpusat (%)	Pekerjaan Umum	Dinas Pekerjaan Umum dan Penataan Ruang Kabupaten Bengkulu Utara
				Meningkatkan rumah tangga dengan akses air limbah setempat	Persentase Rumah tangga dengan akses air limbah setempat	Meningkatkan rumah tangga dengan akses air limbah setempat	Rumah tangga dengan akses air limbah setempat (%)	Pekerjaan Umum	Dinas Perumahan Rakyat dan Kawasan Permukiman Kab. Bengkulu Utara
			Persentase Rumah Tangga dengan Akses Hunian Layak	Meningkatkan rumah tangga dengan hunian layak	Rumah Tangga dengan Akses Hunian Layak	Meningkatkan rumah tangga dengan hunian layak	Rumah Tangga dengan Akses Hunian Layak (%)	Perumahan dan Kawasan Permukiman	Dinas Perumahan Rakyat dan Kawasan Permukiman Kab. Bengkulu Utara
		3.2 Meningkatkan kualitas infrastruktur strategis	Indeks kualitas jalan kabupaten	Meningkatkan jalan Kabupaten dalam kondisi baik	Persentase Jalan Kabupaten dalam kondisi baik (%)	Meningkatkan jalan Kabupaten dalam kondisi baik	Persentase Jalan Kabupaten dalam kondisi baik (%)	Pekerjaan Umum dan Penataan Ruang	Dinas Pekerjaan Umum dan Penataan Ruang Kabupaten Bengkulu Utara
				Meningkatkan pelayanan ruas jalan	Tingkat Pelayanan Ruas Jalan (level of service) smp/jam	Meningkatkan pelayanan ruas jalan	Tingkat Pelayanan Ruas Jalan (level of service) smp/jam	Perhubungan	Dinas Perhubungan Kabupaten Bengkulu Utara
		3.3 Meningkatkan irigasi dalam kondisi baik	Persentase Irigasi dalam kondisi baik (%)	Meningkatkan irigasi dalam kondisi baik	Persentase Irigasi dalam kondisi baik (%)	Meningkatkan irigasi dalam kondisi baik	Persentase Irigasi dalam kondisi baik (%)	Pekerjaan Umum dan Penataan Ruang	Dinas Pekerjaan Umum dan Penataan Ruang Kabupaten Bengkulu Utara

Tujuan Kada	Indikator Tujuan Kada	Sasaran Kada	Indikator Sasaran Kada	Tujuan PD	Indikator Tujuan PD	Sasaran PD	Indikator Sasaran PD	Urusan	OPD Penanggungjawab
		3.4 Meningkatkan rumah tangga dengan akses internet	Persentase rumah tangga dengan akses internet	Meningkatkan rumah tangga dengan akses internet	Persentase rumah tangga dengan akses internet	Meningkatkan ketersediaan sarana telekomunikasi	Jumlah pelanggan telepon selular per 100 penduduk	Komunikasi dan Informatika	Dinas Komunikasi dan Informatika Kabupaten Bengkulu Utara
Misi IV: Mewujudkan Percepatan Transformasi tata kelola Pemerintahan dan Pelayanan Publik Yang Baik									
Tujuan Kada	Indikator Tujuan Kada	Sasaran Kada	Indikator Sasaran Kada	Tujuan PD	Indikator Tujuan PD	Sasaran PD	Indikator Sasaran PD	Urusan	OPD Penananggungjawab
4.1 Meningkatkan transformasi tata kelola pemerintahan yang bersih, efektif dan terpercaya	Indeks Reformasi Birokrasi (angka)	4.1.1 Meningkatnya kualitas pengelolaan keuangan daerah	Indeks Pengelolaan Keuangan Daerah (angka)	Meningkatnya kualitas pengelolaan keuangan daerah	Opini BPK Atas Laporan Keuangan	Meningkatnya kualitas laporan keuangan oleh Perangkat Daerah	Persentase tingkat ketaatan penyusunan LKPD (%)	Unsur Keuangan	BKAD
						Meningkatnya kualitas laporan pengelolaan BMD oleh Perangkat Daerah	Persentase jumlah Perangkat Daerah yang telah mengelola BMD dengan baik (%)	Unsur Keuangan	BKAD
						Meningkatnya maturitas Sistem Pengendalian Intern Pemerintah (SPIP)	Tingkat Maturitas SPIP	Unsur Pengawasan	Inspektorat
						Meningkatnya kapabilitas Aparat Pengawasan Intern Pemerintah	Kapabilitas APIP	Unsur Pengawasan	Inspektorat
						Meningkatnya pendapatan asli daerah	Rasio pajak terhadap PDRB (%)	Unsur Keuangan	Badan Pendapatan Daerah

Tujuan Kada	Indikator Tujuan Kada	Sasaran Kada	Indikator Sasaran Kada	Tujuan PD	Indikator Tujuan PD	Sasaran PD	Indikator Sasaran PD	Urusan	OPD Penanggungjawab
		4.1.2 Meningkatnya akuntabilitas tata kelola penyelenggaraan pemerintahan	Nilai SAKIP (angka)	Meningkatnya akuntabilitas tata kelola penyelenggaraan pemerintahan	Nilai SAKIP (angka)	Meningkatkan kualitas perencanaan kinerja	Nilai kualitas perencanaan kinerja	Unsur Perencanaan	BAPPELITBANGDA
						Meningkatkan kualitas pengukuran kinerja	Nilai kualitas pengukuran kinerja (angka)	Urusan Penunjang Sekretariat Daerah	Bagian Organisasi Setdakab
						Meningkatkan kualitas pelaporan kinerja	Nilai kualitas pelaporan kinerja (angka)	Urusan Penunjang Sekretariat Daerah	Bagian Organisasi Setdakab
						Meningkatkan kualitas akuntabilitas kinerja internal	Nilai kualitas akuntabilitas kinerja internal (angka)	Unsur Pengawasan	Inspektorat
				Meningkatnya keterbukaan informasi publik	Indeks Keterbukaan Informasi Publik (angka)	Meningkatnya keterbukaan informasi publik	Indeks Keterbukaan Informasi Publik (angka)	Urusan Komunikasi dan Informatika	Dinas Komunikasi dan Informatika
				Meningkatnya tata kelola regulasi yang berintegritas dan adaptif	Indeks reformasi hukum (angka)	Meningkatnya tata kelola regulasi yang berintegritas dan adaptif	Indeks reformasi hukum (angka)	Urusan Penunjang Sekretariat Daerah	Bagian Hukum Setdakab
		4.1.3 Meningkatnya profesionalisme aparatur pemerintah	Indeks Profesionalisme ASN (angka)	Meningkatkan kompetensi, profesionalisme dan kinerja ASN	Indeks merit sistem (angka)	Meningkatkan Profesionalisme ASN	Indeks Profesionalitas ASN (angka)	Unsur Penunjang Kepegawaian dan Pendidikan dan Pelatihan	BKPSDM
		4.1.4 Meningkatnya layanan pemerintah berbasis elektronik	Indeks SPBE (angka)	Meningkatnya layanan pemerintah berbasis elektronik	Indeks SPBE (angka)	Terpenuhinya kebijakan SPBE	Indeks kebijakan SPBE	Urusan Komunikasi dan Informatika	Dinas Komunikasi dan Informatika

Tujuan Kada	Indikator Tujuan Kada	Sasaran Kada	Indikator Sasaran Kada	Tujuan PD	Indikator Tujuan PD	Sasaran PD	Indikator Sasaran PD	Urusan	OPD Penanggungjawab
						Meningkatnya tata kelola SPBE	Indeks tata kelola SPBE	Urusan Komunikasi dan Informatika	Dinas Komunikasi dan Informatika
						Meningkatnya manajemen SPBE	Indeks manajemen SPBE	Urusan Komunikasi dan Informatika	Dinas Komunikasi dan Informatika
						Meningkatnya layanan SPBE	Indeks layanan SPBE	Urusan Komunikasi dan Informatika	Dinas Komunikasi dan Informatika
		4.1.5 Meningkatnya tata kelola pemerintahan yang bersih	Indeks persepsi korupsi	Meningkatnya integritas aparatur pemerintah	Nilai Survey Penilaian Integritas (angka)	Meningkatkan tindaklanjut rekommendasi BPK	Persentase tindaklanjut rekomendasi BPK (%)	Urusan Pengawasan	Inspektorat
						Meningkatan penererapan nilai ASN BerAkhlak	Indeks BerAkhlak (angka)	Urusan Penunjang Sekretariat Daerah	Bagian Organisasi Setdakab
4.2 Meningkatkan kepatuhan pelayanan publik	Indeks pelayanan publik (angka)	4.2.1 Meningkatnya kepuasan masyarakat atas kualitas layanan publik	Nilai tingkat kepatuhan pelayanan publik (angka)	Meningkatkan kepuasan masyarakat atas pelayanan publik	Nilai survey kepuasan masyarakat tingkat kabupaten (angka)	Meningkatkan kualitas pelayanan publik	Nilai survey kepuasan masyarakat tingkat perangkat daerah (angka)	Urusan Penunjang Sekretariat Daerah	Semua Perangkat Daerah

Tabel 4.3
Misi, Tujuan, Sasaran Indikator Kinerja dan Target Capaian Kinerja

Tujuan Kada	Indikator Tujuan Kada	Kondisi Awal	Target Kinerja	Sasaran Kada	Indikator Sasaran Kada	Target Kinerja
		2024	2026			2026
1.1 Mewujudkan percepatan pertumbuhan ekonomi daerah yang inklusif	Laju pertumbuhan ekonomi	4.43	4,46-4,50	1.1.1 Meningkatnya pertumbuhan sektor unggulan terhadap pertumbuhan ekonomi daerah	Rasio PDRB sektor pertanian, kehutanan, dan perikanan (%)	39.04
				1.1.2 Meningkatnya Rasio PDRB sektor industri	Rasio PDRB sektor industri pengolahan(%)	6,93
				1.1.3 Meningkatnya Kontribusi UMKM dan koperasi terhadap Pertumbuhan Ekonomi	Rasio volume usaha koperasi terhadap PDRB (%)	2.98
					Persentase Usaha Mikro menjadi Usaha Kecil (%)	0.07
				1.1.4 Meningkatnya Rasio PDRB sektor pariwisata	Rasio PDRB Penyediaan Akomodasi Makan dan Minum (%)	0,85-0,95
				1.1.5 Meningkatnya Rasio PDRB sektor perdagangan	Rasio PDRB sektor perdagangan (%)	8,66-8,73
				1.1.6 Meningkatnya investasi	Nilai Investasi	1,015.47
1.2 Meningkatnya kesejahteraan masyarakat yang merata	Pendapatan Perkapita (rupiah)	41.21	41,99-42,76	1.2.1 Meningkatnya kesejahteraan masyarakat yang merata	Rasio Gini Indeks (KJS)	0,2755-0,2710
				1.2.2 Menurunkan angka kemiskinan	Angka kemiskinan (%)	10,89-10,85
				1.2.2 Meningkatnya kualitas dan produktivitas tenaga kerja	Tingkat Pengangguran Terbuka (%)	2,84-2,80
1.3 Meningkatnya kualitas lingkungan hidup dan ketahanan bencana	Indeks Kualitas Lingkungan Hidup (angka)	77.39	68.26	1.3.1 Meningkatnya kualitas lingkungan hidup	Indeks Kualitas Lingkungan Hidup (angka)	68.26

Tujuan Kada	Indikator Tujuan Kada	Kondisi Awal	Target Kinerja	Sasaran Kada	Indikator Sasaran Kada	Target Kinerja
		2024	2026			2026
	Indeks Resiko Bencana (IRB)	188.03	186.73	1.3.2 Menurunkan resiko bencana daerah	Indeks Resiko Bencana (IRB)	185.73
2.1 Meningkatkan Sumber Daya Manusia yang berkualitas dan berdaya saing	Indeks Modal Manusia	n.a	0,43-0,46	2.1 Meningkatkan akses dan kualitas pendidikan	Harapan Lama Sekolah (tahun)	13,05 - 13,11
					Rata-rata lama sekolah	9,13 - 9,30
				2. Meningkatkan akses dan kualitas kesehatan	Angka Harapan Hidup	70,08 - 70,50
2.2 Meningkatnya daya saing daerah	Indeks Daya Saing Daerah (angka)	3.42	3,020-3,425	2.2.1 Meningkatnya inovasi daerah	Indeks inovasi daerah (angka)	49,40-56,39
2.3 Meningkatkan pembangunan gender, pemberdayaan perempuan, perlindungan perempuan dan anak	Indeks Pemberdayaan Gender (angka)	72.9	74.94	2.3.1 Meningkatkan pembangunan gender, pemberdayaan perempuan, perlindungan perempuan dan anak	Indeks Pemberdayaan Gender (angka)	74.94
3.1 Meningkatkan kualitas infrastruktur daerah	Indeks Pembangunan Infrastruktur	18.35	19.29	3.1 Meningkatkan kualitas infrastruktur dasar	Persentase Rumah tangga dengan akses air minum aman	26,75
					Persentase Rumah Tangga dengan akses air limbah aman	5,62
					Persentase Rumah Tangga dengan Akses Hunian Layak	60.86
				Meningkatkan kualitas infrastruktur strategis	Indeks kualitas jalan kabupaten	23.86
					Persentase irigasi dalam kondisi baik (%)	82.42
					Persentase rumah tangga dengan akses internet	72,45
4.1 Meningkatkan transformasi tata kelola	Indeks Reformasi Birokrasi (angka)	71.59	71,75-71,90	4.1.1 Meningkatnya kualitas	Indeks Pengelolaan Keuangan	78,250-78,530

Tujuan Kada	Indikator Tujuan Kada	Kondisi Awal	Target Kinerja	Sasaran Kada	Indikator Sasaran Kada	Target Kinerja
		2024	2026			2026
pemerintahan yang bersih, efektif dan terpercaya				pengelolaan keuangan daerah	Daerah (angka)	
				4.1.2 Meningkatnya akuntabilitas tata kelola penyelenggaraan pemerintahan	Nilai SAKIP (angka)	64,34-64,50
				4.1.3 Meningkatnya profesionalisme aparatur pemerintah	Indeks Profesionalisme ASN (angka)	77.2
				4.1.4 Meningkatnya layanan pemerintah berbasis elektronik	Indeks SPBE (angka)	3,65-3,75
				4.1.5 Meningkatnya tata kelola pemerintahan yang bersih	Indeks persepsi korupsi	82,90-83,00
4.2 Meningkatkan kepatuhan pelayanan publik	Indeks pelayanan publik (angka)	3.65	3,75-3,85	4.2.1 Meningkatnya kepuasan masyarakat atas kualitas layanan publik	Nilai tingkat kepatuhan pelayanan publik (angka)	88,65-88,75

Pada tahun 2026 upaya akselerasi ekonomi terus dilakukan dengan mendorong kembali mesin penggerak ekonomi: industri, pariwisata, dan investasi melalui perbaikan pada berbagai aspek. Aktifnya mesin penggerak ekonomi diperlukan untuk menyerap tenaga kerja yang kehilangan pekerjaan serta menggerakan usaha-usaha lain yang terkait.

Berdasarkan evaluasi capaian triwulan I evaluasi tahun berjalan 2025 serta memperhatikan target dalam RKPD Tahun 2026, maka target sasaran makro Kabupaten Bengkulu Utara adalah sebagai berikut:

Tabel 4.4 Target Sasaran Makro Kabupaten Bengkulu Utara Tahun dalam RKPD Tahun 2026

Sasaran	Capaian 2024	Target RKPD Kabupaten 2026	Target RKPD Provinsi Bengkulu 2026	Target dalam RKP 2026
(1)	(2)	(3)	(4)	(5)
Laju Pertumbuhan Ekonomi (%)	4,43	4,46-4,50	4,62-5,30	5,8-6,3
Tingkat Kemiskinan (%)	10,96	10,89-10,85	11,50-12,52	6,5-7,5
Tingkat Pengangguran Terbuka (%)	2,89	2,89-2,87	2,84-2,80	4,44-4,96

IPM/Indek Modal Manusia (IMM)	70,38(IPM)	0,43-0,46 (IMM)	0,538 IMM)	0,57 (IMM)
Gini Ratio	0,280	0,2755-0,2710	0,315-0,322	0,377-0,380
Penurunan Intensitas Emisi GRK (%)	n.a	1,49-1,88	60,07	37,14

4.3. Strategi, Arah Kebijakan dan Program Prioritas Pembangunan Daerah

4.3.1 Strategi dan Arah Kebijakan

Visi, Misi, Tujuan dan Sasaran perlu dipertegas dengan upaya atau cara untuk mencapainya melalui strategi pembangunan daerah dan arah kebijakan yang diambil oleh pemerintah daerah selama lima tahun mendatang. Setelah tujuan dan sasaran RPJMD dirumuskan, dibutuhkan metodologi (rumusan strategi) dalam menentukan program prioritas terhadap target kinerja yang akan dicapai dalam 5 (lima) tahun. Strategi dan arah kebijakan merupakan rumusan perencanaan komprehensif bagaimana Pemerintah Kabupaten Bengkulu Utara mencapai tujuan dan sasaran RPJMD dengan efektif dan efisien. Strategi juga digunakan sebagai sarana melakukan transformasi, reformasi, dan perbaikan kinerja birokrasi.

Strategi merupakan langkah-langkah berisikan program-program indikatif untuk mewujudkan visi dan misi. Segala sesuatu yang secara langsung dimaksudkan mewujudkan tujuan dan sasaran RPJMD dianggap strategis. Rumusan strategi berupa pernyataan yang menjelaskan bagaimana tujuan dan sasaran akan dicapai, diperjelas dengan serangkaian arah kebijakan. Rumusan strategi harus menunjukkan keinginan kuat bagaimana Pemerintah Kabupaten Bengkulu Utara menciptakan nilai tambah bagi *stakeholder* pembangunan.

Untuk mengetahui seberapa jauh strategis menciptakan nilai tambah diperlukan parameter utama, sehingga dapat dikenali indikasi keberhasilan atau kegagalan suatu strategi sekaligus menciptakan budaya “berpikir strategik” untuk menjamin bahwa transformasi menuju pengelolaan keuangan yang lebih baik, transparan, akuntabel dan berkomitmen terhadap kinerja, oleh sebab itu strategi harus dikendalikan dan dievaluasi.

Pemahaman strategis dan berpikir strategik timbul sebagai konsekuensi logis arsitektur perencanaan pembangunan daerah yang dipisahkan menjadi dua, yaitu:

1. Perencanaan Strategik yaitu perencanaan pembangunan daerah yang *menekankan pada pencapaian Visi dan Misi pembangunan daerah*, sekaligus menerjemahkan Visi dan Misi Bupati dan Wakil Bupati ke dalam rencana kerja yang dapat diaplikasikan.

2. Perencanaan Operasional yaitu perencanaan yang menekankan pada *pencapaian kinerja layanan pada tiap urusan***.**

Segala sesuatu yang secara langsung dimaksudkan untuk mewujudkan tujuan dan sasaran RPJMD sebagai penjabaran dari visi dan misi Kepala Daerah dan Wakil Kepala Daerah maka dianggap strategis. Perencanaan strategik didukung oleh keberhasilan kinerja dari implementasi perencanaan operasional. Perencanaan operasional harus seimbang dan sinergis dengan perencanaan strategis mengingat perencanaan operasional merupakan wujud dari pelaksanaan kewenangan yang dimiliki daerah terkait dengan urusan yang harus dilaksanakan.

Arah kebijakan adalah pedoman untuk mengarahkan rumusan strategi yang dipilih agar lebih terarah dalam mencapai tujuan dan sasaran selama 5 (lima) tahun. Rumusan arah kebijakan merasionalkan pilihan strategi agar memiliki fokus dan sesuai pengaturan pelaksanaannya. Dengan arah kebijakan, strategi dapat diterangkan secara logis kapan dijalankan mendahului atau menjadi prasyarat bagi strategi lainnya. Urutan strategi dari tahun ke tahun selama 5 (lima) tahun dipandu dan dijelaskan dengan arah kebijakan. Strategi dan arah kebijakan merupakan rumusan perencanaan yang komprehensif mengenai bagaimana Pemerintah Kabupaten Bengkulu Utata dapat mencapai tujuan dan sasaran RPJMD dengan efektif dan efisien.
Berkenaan visi, misi, tujuan dan sasaran yang telah dipaparkan, selanjutnya disusun strategi dan arah kebijakan, selengkapnya dapat dilihat pada tabel berikut.

Tabel 4.5 : Matrik Strategi Pembangunan Daerah Kabupaten Bengkulu Utara

No	Tujuan	Sasaran	Strategi
VISI : "Bengkulu Utara Maju, Sejahtera, Hebat, Bahagia, dan Berkelanjutan (MAHABBAH)"			
MISI I: Mewujudkan percepatan pertumbuhan ekonomi berkelanjutan yang inklusif			
1	1.1 Mewujudkan percepatan pertumbuhan ekonomi daerah yang inklusif	1.1.1 Meningkatnya pertumbuhan sektor unggulan terhadap pertumbuhan ekonomi daerah	Meningkatnya pertumbuhan sektor pertanian, peternakan, perkebunan, dan perikanan
		1.1.2 Meningkatnya hilirisasi komoditas unggulan	Meningkatnya pertumbuhan sektor industri
		1.1.3 Meningkatnya sektor pariwisata dan ekomoni kreatif	Meningkatnya pertumbuhan sektor pariwisata
		1.1.4 Meningkatnya sektor perdagangan	Meningkatnya pertumbuhan sektor perdagangan
		1.1.5 Meningkatnya investasi	Meningkatnya kinerja pelayanan terpadu satu pintu dan percepatan pelayanan berusaha
	1.2 Meningkatnya kesejahteraan masyarakat yang merata	1.2.1 Meningkatnya kesejahteraan masyarakat yang merata	Meningkatnya kesejahteraan masyarakat
		1.2.2 Meningkatnya kualitas dan produktivitas tenaga kerja	Meningkatnya partisipasi angkatan kerja
	1.3 Meningkatnya kualitas lingkungan hidup	1.3.1 Meningkatnya kualitas lingkungan hidup	Meningkatnya kualitas lingkungan hidup
		1.3.2 Menurunnya emisi gas rumah kaca (GRK)	Menurunnya emisi gas rumah kaca (GRK)

No	Tujuan	Sasaran	Strategi
		1.3.3 Meningkatnya penerapan ekonomi hijau	Meningkatnya penerapan ekonomi hijau
	1.4 Meningkatnya ketahanan bencana	1.4.1 Meningkatnya ketahanan bencana	Meningkatnya ketahanan bencana
MISI 2: Mewujudkan percepatan transformasi sosial kultural berbasis peningkatan kualitas sumber daya manusia			
1	2.1 Meningkatkan Sumber Daya Manusia yang berkualitas dan berdaya saing	2.1 Meningkatkan akses dan kualitas pendidikan	Meningkatnya rata-rata lama sekolah
			Meningkatnya angka partisipasi bersekolah
		2.1.2. Meningkatkan akses dan kualitas kesehatan	Meningkatkan akses dan kualitas kesehatan
	2.2 Meningkatnya daya saing daerah	2.2.1 Meningkatnya inovasi daerah	Meningkatnya inovasi daerah
	2.3 Meningkatnya prestasi pemuda dan olahraga	2.3.1 Meningkatnya prestasi pemuda dan olahraga	Meningkatnya prestasi pemuda dan olahraga
	2.4 Meningkatnya pembangunan gender, pemberdayaan perempuan, perlindungan perempuan dan anak	2.4.1 Meningkatnya pembangunan gender dan pemberdayaan perempuan serta pembangunan keluarga	Meningkatnya pembangunan gender dan pemberdayaan Perempuan serta pembangunan keluarga
		2.4.2 Meningkatnya perlindungan terhadap perempuan dan anak	Meningkatnya perlindungan terhadap perempuan dan anak
MISI 3: Mewujudkan percepatan pembangunan infrastruktur terpadu			
No	**Tujuan**	**Sasaran**	**Strategi**
1	3.1 Meningkatnya daya saing infrastuktur daerah	3.1 Meningkatkan kualitas infrastruktur dasar	Meningkatkan rumah tangga dengan air minum aman
			Meningkatkan rumah tangga dengan sanitasi layak
			Meningkatkan rumah tangga dengan hunian layak
			Meningkatkan pengelolaan persampahan
		3.2 Meningkatkan kualitas infrastruktur strategis	Meningkatnya kualitas infrastruktur dasar jalan
			Meningkatnya kualitas infrastruktur transportasi
			Meningkatkan irigasi dalam kondisi baik

No	Tujuan	Sasaran	Strategi
			Meningkatkan rumah tangga dengan akses internet
MISI 4: Mewujudkan percepatan transformasi tata kelola pemerintahan dan pelayanan publik yang baik			
No	**Tujuan**	**Sasaran**	**Strategi**
1	4.1 Meningkatkan transformasi tata kelola pemerintahan yang bersih, efektif dan terpercaya	4.1.1 Meningkatnya kualitas pengelolaan keuangan daerah	Meningkatnya kualitas pengelolaan keuangan daerah
		4.1.2 Meningkatnya akuntabilitas tata kelola penyelenggaraan pemerintahan	Meningkatnya akuntabilitas tata kelola penyelenggaraan pemerintahan
			Meningkatnya keterbukaan informasi publik
			Meningkatnya tata kelola regulasi yang berintegritas dan adaptif
		4.1.3 Meningkatnya profesionalisme aparatur pemerintah	Meningkatkan kompetensi, profesionalisme dan kinerja ASN
		4.1.4 Meningkatnya layanan pemerintah berbasis elektronik	Meningkatnya layanan Sistem Pemerintah Berbasis Elektronik (SPBE)
		4.1.5 Meningkatnya tata kelola pemerintahan yang bersih	Meningkatnya integritas aparatur pemerintah
	4.2 Meningkatnya kepatuhan pelayanan publik	4.2.1 Meningkatkan tingkat kepatuhan pelayanan publik	Meningkatnya kepuasan masyarakat di seluruh bidang pelayanan publik di seluruh Perangkat Daerah

4.3.1.1 Strategi Pencapaian Misi RPJMD

Dalam rangka pencapaian tujuan dan sasaran dari Misi pembangunan daerah Kabupaten Bengkulu Utara Tahun 2025-2029, dirumuskan strategi pencapaian Misi. Strategi pembangunan ini merupakan panduan dalam menentukan program prioritas pembangunan daerah yang akan dilaksanakan selama lima tahun kedepan. Strategi untuk pencapaian tujuan dan sasaran pada setiap misi dijabarkan sebagai berikut:

1. Strategi Pencapaian Misi Pertama : Mewujudkan percepatan pertumbuhan ekonomi berkelanjutan yang inklusif

Makna pencapaian Misi Ketiga RPJMD Kabupaten Bengkulu Utara Tahun 2025-2029 adalah pertumbuhan ekonomi Kabupaten Bengkulu Utara dalam 5 tahun ke depan harus diakselarasi. Untuk penjabatan Misi Pertama tersebut memiliki 4 tujuan yaitu mewujudkan percepatan pertumbuhan ekonomi daerah yang inklusif, meningkatnya kesejahteraan masyarakat yang merata, meningkatnya kualitas lingkungan hidup, dan meningkatnya ketahanan bencana. Pencapaian Misi Ketiga ini dilakukan melalui Prioritas Pembangunan :

a. Peningkatan pertumbuhan sektor unggulan terhadap pertumbuhan ekonomi daerah;
b. Peningkatan hilirisasi komoditas unggulan;
c. Peningkatan sektor pariwisata dan ekomoni kreatif;
d. Peningkatan sektor perdagangan;
e. Peningkatan investasi;
f. Peningkatan kesejahteraan masyarakat yang merata;
g. Peningkatan kualitas dan produktivitas tenaga kerja;
h. Peningkatan kualitas lingkungan hidup;
i. Penurunan emisi gas rumah kaca (GRK);
j. Peningkatan penerapan ekonomi hijau;
k. Peningkatan ketahanan bencana.

2. Strategi Pencapaian Misi Kedua : Mewujudkan percepatan transformasi sosial kultural berbasis peningkatan kualitas sumber daya manusia

Makna pencapaian Misi Pertama RPJMD Kabupaten Bengkulu Utara Tahun 2025-2029 adalah pembangunan sumber daya manusia Kabupaten Bengkulu Utara dalam 5 tahun ke depan harus diakselarasi. Untuk penjabatan Misi Pertama tersebut memiliki 4 tujuan yaitu Meningkatkan Sumber Daya Manusia yang berkualitas dan berdaya saing, meningkatnya daya saing daerah, dan meningkatnya prestasi pemuda dan olahraga, meningkatnya pembangunan gender, pemberdayaan perempuan, perlindungan perempuan dan anak. Pencapaian Misi Kedua ini dilakukan melalui Prioritas Pembangunan :

a. Peningkatan akses dan kualitas Pendidikan;
b. Peningkatan akses dan kualitas Kesehatan;
c. Peningkatan inovasi daerah;
d. Peningkatan prestasi pemuda dan olahraga;
e. Peningkatan pembangunan gender dan pemberdayaan perempuan serta pembangunan keluarga;
f. Peningkatan perlindungan terhadap perempuan dan anak.

3. Strategi Pencapaian Misi Ketiga : Mewujudkan percepatan pembangunan infrastruktur terpadu

Makna pencapaian Misi Kedua RPJMD Kabupaten Bengkulu Utara Tahun 2025-2029 adalah pembangunan infrastuktur Kabupaten Bengkulu Utara dalam 5 tahun ke depan harus diakselarasi. Untuk penjabatan Misi Kedua tersebut memiliki tujuan yaitu meningkatkan daya saing infrastuktur daerah. Pencapaian Misi Kedua ini dilakukan melalui Prioritas Pembangunan Percepatan Pembangunan Infrastuktur Terpadu, dengan program prioritas :

a. Peningkatan kualitas infrastruktur dasar;
b. Peningkatan kualitas infrastruktur strategis.

4. Strategi Pencapaian Misi Keempat : Mewujudkan percepatan transformasi tata kelola pemerintahan dan pelayanan publik yang baik

Makna pencapaian Misi Keempat RPJMD Kabupaten Bengkulu Utara Tahun 2025-2029 adalah peningkatan tata kelola pemerintahan Kabupaten Bengkulu Utara dalam 5 tahun ke depan harus diperbaiki. Untuk penjabatan Misi Keempat tersebut memiliki 1 tujuan yaitu mewujudkan percepatan transformasi tata kelola pemerintahan dan pelayanan publik yang baik. Pencapaian Misi Keempat ini dilakukan melalui Prioritas Pembangunan Percepatan Transformasi Tata Kelola Pemerintahan dan Pelayanan Publik yang Baik, dengan prioritas program:

a. Peningkatan kualitas pengelolaan keuangan daerah;
b. Peningkatan akuntabilitas tata kelola penyelenggaraan pemerintahan;
c. Peningkatan profesionalisme aparatur pemerintah;
d. Peningkatan layanan pemerintah berbasis elektronik;
e. Peningkatan tata kelola pemerintahan yang bersih;
f. Peningkatan tingkat kepatuhan pelayanan publik.

4.3.1.2 Strategi Pengarusutamaan

1. Pencapaian Tujuan Pembangunan Berkelanjutan

Sebagai komitmen terhadap pembangunan berkelanjutan secara nasional dan global seperti diamanatkan dalam Peraturan Presiden Nomor 59 Tahun 2017 tentang Pelaksanaan Pencapaian Pembangunan Berkelanjutan, maka Pemerintah Kabupaten Bengkulu Utara berkomitmen untuk pencapaian TPB. Selain itu, TPB juga memuat solusi yang menyeluruh dalam penyelesaian permasalahan ketimpangan pembangunan, kemiskinan, gender, tata kelola pemerintahan hingga penyelesaian permasalahan lingkungan hidup secara holistik tanpa adanya diskriminasi. Arah kebijakan pencapaian Tujuan Pembangunan Berkelanjutan dalam RPJMD Kabupaten Bengkulu Utara Tahun 2025-2029 adalah sebagai berikut:

Tabel 4.6 : Strategi Pencapaian Tujuan Pembangunan Berkelanjutan dalam RPJMD Kabupaten Bengkulu Utara Tahun 2025-2029

No	Tujuan Pembangunan Berkelanjutan	Strategi Pencapaian Tujuan Pembangunan Berkelanjutan
1	Mengakhiri Kemiskinan dalam Segala Bentuk Dimanapun	■ Menciptakan pertumbuhan ekonomi yang inklusif, menciptakan lapangan kerja produktif, menjaga iklim investasi dan regulasi perdagangan, meningkatkan produktivitas sektor pertanian, serta mengembangkan infrastruktur; ■ Meningkatkan akses dan kualitas kesehatan; ■ Meningkatkan akses dan kualitas pendidikan; ■ Fasiltasi bantuan untuk menurunkan beban pengeluaran kelompok miskin dan rentan; ■ Fasiltasi bantuan untuk meningkatkan peningkatan

No	Tujuan Pembangunan Berkelanjutan	Strategi Pencapaian Tujuan Pembangunan Berkelanjutan
		pendapatan kelompok miskin dan rentan melalui program ekonomi produktif. ■ Updating verifikasi dan validasi Data Terpadu Kesejahteraan Sosial.
2	Menghilangkan Kelaparan, Mencapai Ketahanan Pangan dan Gizi Yang Baik, serta Meningkatkan Pertanian Berkelanjutan	■ Peningkatan produksi pangan utama; ■ Upaya diversifikasi pangan; ■ Pengaturan distribusi bahan pangan
3	Menjamin Kehidupan yang Sehat dan Meningkatkan Kesejahteraan Seluruh Penduduk Semua Usia	■ Peningkatan kapasitas dan kualitas fasilitas layanan kesehatan yang menjadi kewenangan daerah baik dari sisi SDM maupun sarana prasarana; ■ Peningkatan akses pelayanan kesehatan di wilayah-wilayah terpencil; ■ Peningkatan kuantitas dan kualitas dokter dan paramedis; ■ Kepastian layanan jaminan kesehatan; ■ Pemantapan kesejahteraan dokter dan paramedis;
4	Menjamin Kualitas Pendidikan yang Inklusif dan Merata Serta Meningkatkan Kesempatan Belajar Sepanjang Hayat untuk Semua	■ Peningkatan akses dan pemerataan layanan pendidikan untuk semua lapisan masyarakat; ■ Peningkatan sarana dan prasarana pendidikan; ■ Peningkatan kuantitas/kualitas guru (kualitas pendidikan); ■ Peningkatan kualitas pembelajaran (daya saing di pasar kerja); ■ Pemerataan kualifikasi dan penempatan guru; ■ Pemantapan kesejahteraan guru
5	Mencapai Kesetaraan Gender dan Memberdayakan Kaum Perempuan	■ Optimalisasi penerapan kebijakan, peranti analisis, serta komitmen dan dukungan politik terhadap kesetaraan gender; ■ Peningkatan pemahaman mengenai konsep dan isu gender serta manfaat PUG dalam pembangunan, terutama kabupaten, kecamatan hingga desa masih rendah; ■ Peningkatan kapasitas kelembagaan dalam melaksanakan PUG, terutama peningkatan sumber daya manusia serta penyediaan dan pemanfaatan data gender di dalam setiap tahapan pembangunan.

No	Tujuan Pembangunan Berkelanjutan	Strategi Pencapaian Tujuan Pembangunan Berkelanjutan
6	Menjamin Ketersediaan Serta Pengelolaan Air Bersih dan Sanitasi yang Berkelanjutan untuk Semua	■ Peningkatan pembangunan infrastuktur pelayanan dasar meliputi air minum; ■ Peningkatan pembangunan infrastuktur pelayanan dasar sanitasi
7	Menjamin Akses Energi yang Terjangkau, Andal, Berkelanjutan dan Modern untuk Semua	■ Peningkatan efesiensi enegeri listrik; ■ Pemanfaatan sumber-sumber energi baru dan terbarukan ■ Infrastuktur listrik untuk daerah terisolir
8	Meningkatkan Pertumbuhan Ekonomi yang Inklusif dan Berkelanjutan, Kesempatan Kerja yang Produktif dan Menyeluruh, serta Pekerjaan yang Layak untuk Semua	■ Peningkatan kualitas dan produktivitas tenaga kerja ■ Peningkatan investasi untuk penyerapan tenaga kerja
9	Membangun Infrastruktur yang tangguh, meningkatkan industri inklusif dan berkelanjutan, serta mendorng inovasi	■ Peningkatan kapasitas dan pembangunan sarana jalan dan jembatan;
10	Mengurangi Kesenjangan intra dan antar negara	■ Peningkatan ekonomi dan pemerataan pembangunan; ■ Peningkatan kapasitas infrastuktur;
11	Menjadikan Kota dan Permukiman Inklusif, Aman, Tangguh dan Berkelanjutan	■ Penataan Kota Arga Makmur sebagai pusat pemerintahan
12	Mendorong perusahaan, terutama perusahaan besar dan transnasional, untuk mengadopsi praktek-praktek berkelanjutan dan mengintegrasikan informasi keberlanjutan dalam siklus pelaporan mereka	■ Mengarahkan kegiatan tanggung jawab sosial lingkungan perusahaan untuk pembangunan yang berkelanjutan
13	Mengambil Tindakan cepat untuk mengatasi perubahan Iklim dan Dampaknya	■ Peningkatan pelibatan semua sektor untuk melaksanakan kegiatan penurunan emisi dan pengalokasian pendanaannya; ■ Standarisasi kegiatan penurunan emisi di setiap sektor; ■ Meningkatkan kontribusi swasta dan masyarakat dalam penurunan emisi GRK;
14	Melestarikan dan Memanfaatkan Secara Berkelanjutan Sumber Daya Kelautan dan Samudera untuk Pembangunan Berkelanjutan	■ Peningkatan upaya konservasi laut; ■ Pengelolaan pulau-pulau kecil dan terluar (PPKT); ■ Peningkatan sarana dan prasarana koektivitas laut
15	Melindungi, Merestorasi dan Meningkatkan Pemanfaatan Berkelanjutan Ekosistem Daratan, Mengelola hutan secara lestari, Menghentikan Penggurunan, memulihkan Degradasi Lahan,	■ Peningkatan penghijauan dan pelestarian lingkungan hidup; ■ Peningkatan sarana dan prasarana persampahan

No	Tujuan Pembangunan Berkelanjutan	Strategi Pencapaian Tujuan Pembangunan Berkelanjutan
	serta Menghentikan Kehilangan Keragaman Hayati	
16	Menguatkan Masyarakat Yang Inklusif dan Damai Untuk Pembangunan berkelanjutan Menyediakan Akses Keadilan untuk Semua, dan Membangun Kelembagaan yang Efektif, Akuntabel, dan Inklusif di Semua tingkatan	■ Internalisasi nilai dan pendayagunaan kekayaan budaya untuk mendukung seluruh proses pembangunan. ■ Memanfaatkan pengetahuan tradisional (*local knowledge*), kearifan local (*local wisdom*), pranata sosial di masyarakat sebagai penjelmaan nilai-nilai sosial budaya komunitas harus menjadi pertimbangan dalam proses perencanaan serta penyusunan kebijakan dan program pembangunan nasional.
17	Menguatkan Sarana Pelaksanaan dan Merevitalisasi Kemitraan Global untuk Pembangunan Berkelanjutan	■ Meningkatkan promosi demokrasi dan Hak Asasi Manusia

2. Pelaksanaan Standar Pelayanan Minimal

Pelayanan dasar dalam Standar Pelayanan Minimal (SPM) merupakan urusan pemerintahan wajib yang diselenggarakan Pemerintah Daerah. Pemerintah Daerah menerapkan SPM untuk pemenuhan Jenis Pelayanan Dasar dan Mutu Pelayanan Dasar yang berhak diperoleh setiap Warga Negara secara minimal. Penerapan SPM diprioritaskan bagi Warga Negara yang berhak memperoleh Pelayanan Dasar secara minimal sesuai dengan Jenis Pelayanan Dasar dan Mutu Pelayanan Dasarnya. Penerapan SPM merupakan strategi pencapaian sasaran-sasaran pembangunan dan pemenuhan kewajiban yang diamanatkan peraturan perundang-undangan. Belanja daerah diprioritaskan untuk mendanai pelaksanaan SPM, artinya sejak dari proses awal perencanaan program di daerah, harus memberikan prioritas kepada program-program pelayanan dasar dalam konteks SPM untuk memastikan SPM telah menjamin hak konstitusional masyarakat untuk menerima pelayanan dasar dalam tingkatan minimal. Arah kebijakan pelaksanaan Standar Pelayanan Minimal dalam RKPD Kabupaten Bengkulu Utara Tahun 2026 adalah sebagai berikut:

Tabel 4.7 : Strategi Pelaksanaan Standar Pelayanan Minimal dalam RKPD Kabupaten Bengkulu Utara Tahun 2026

No	Standar Pelayanan Minimal	Strategi Pelaksanaan Standar Pelayanana Minimal
1	Bidang Pendidikan	■ Peningkatan akses dan kualitas pendidikan dasar dan menengah; ■ Menyiapkan pendidikan khusus bagi masyarakat yang membuthkan.
2	Bidang Kesehatan	■ Meningkatkan akses dan kualitas kesehatan; ■ Peningkatan kesehatan ibu dan anak;

		■ Pelayanan keehatan bagi usia produktif dan usia lanjut;
3	Bidang Pekerjaan Umum	■ Peningkatan akses layanan air minum; ■ Peningkatan akses layanan sanitasi
4	Bidang Perumahan Rakyat	■ Peningkatan kualitas permukiman; ■ Fasilitasi rumah tidak layak huni; ■ Peningkatan akses layanan air minum; ■ Peningkatan akses layanan sanitasi
5	Bidang Sosial	■ Peningkatan perlindungan dan jaminan sosial sosial pada saat tanggap dan paska bencana bagi korban bencana; ■ Rehabilitasi sosial dasar penyandang disabilitas di luar panti; ■ Rehabilitasi sosial dasar anak terlantar diluar panti ■ Rehabilitasi sosial dasar lanjut usia terlantar diluar panti ■ Rehabilitasi sosial dasar tuna sosial khususnya gelandangan dan pengemis diluar panti
6	Bidang Ketenteraman, Ketertiban Umum, dan Pelindungan Masyarakat	■ Peningkatan ketenteraman dan ketertiban umum; ■ Peningkatan layanan penyelamatan dan evakuasi korban kebakaran; ■ Peningkatan penyelamatan dan evakuasi korban bencana; ■ Pencegahan dan kesiapsiagaan terhadap bencana; ■ Pelayanan informasi rawan bencana.

3. Pengarusutamaan Gender

Pengarusutamaan gender (PUG) merupakan strategi untuk mengintegrasikan perspektif gender ke dalam pembangunan, mulai dari penyusunan kebijakan, perencanaan, penganggaran, pelaksanaan, serta pemantauan dan evaluasi. Pcningkatan kesetaraan gender, pemberdayaan pcrcmpuan, dan pcrlindungan dari kekerasan diarahkan untuk menurunkan ketimpangan capaian pembangu.nan antara laki-laki dan perempuan, mcnghapuskan segala bentuk diskriminasi dan kekerasan terhadap p€rempuan, memperkuat *agency* dan mendorong pcran aktif pcrempuan dalam kehidupan keluarga dan masyarakat, serta membangun

tata kelola pclaksanaan strategi pcngarusutamaan gender yang efektif dan berkelanjutan, melalui (a) peningkatan akses layanan kcsehatan dan pendidikan; (b) penguatan kapasitas dan kemandirian, scrta peningkatan kcpemimpinan p€rempuan dalam pcngambilan keputusan; {c) peningkatan partisipasi aktif perempuan di ekonomi dan ketenagakerjaan; (d) pemenuhen dan perlindungan hak pcrempuan bebas dari kekerasan; serta (e) penguatan tata kelola dan pelembagaan pengarusutamaan gender dalam proses pembangunan.

PUG bertujuan untuk mewujudkan kesetaraan gender sehingga mampu menciptakan pembangunan yang lebih adil dan merata bagi seluruh penduduk Indonesia. Kesetaraan gender dapat dicapai dengan mengurangi kesenjangan antara laki-laki dan perempuan dalam mengakses dan mengontrol sumber daya, berpartisipasi di seluruh proses pembangunan dan pengambilan keputusan, serta memperoleh manfaat dari pembangunan. Arah kebijakan pengarusutamaan gender dalam RPJMD Kabupaten Bengkulu Utara Tahun 2025-2029 adalah sebagai berikut:

a. Optimalisasi penerapan kebijakan, peranti analisis, serta komitmen dan dukungan politik terhadap kesetaraan gender;
b. Peningkatan pemahaman mengenai konsep dan isu gender serta manfaat PUG dalam pembangunan, terutama kabupaten, kecamatan hingga desa masih rendah;
c. Peningkatan kapasitas kelembagaan dalam melaksanakan PUG, terutama peningkatan sumber daya manusia serta penyediaan dan pemanfaatan data gender di dalam setiap tahapan pembangunan.

4. Pengarusutamaan Hak Anak

Pengarusutamaan Hak Anak *(Mainstreaming Children Rights)* yang selanjutnya disebut PUHA adalah strategi perlindungan anak dengan mengintegrasikan hak anak ke dalam setiap kegiatan pembangunan yang sejak penyusunan perencanaan, penganggaran, pelaksanaan, pemantauan, dan evaluasi dari berbagai peraturan perundangan-undangan, kebijakan, program, dan kegiatan dengan menerapkan prinsip kepentingan terbaik bagi anak. Arah kebijakan pengarusutamaan hak anak dalam RPJMD Kabupaten Bengkulu Utara Tahun 2025-2029 adalah sebagai berikut:

a. Menjamin kepastian pemenuhan hak anak;
b. Meningkatkan akses pendidikan bagi anak;
c. Meningkatkan akses keseahatan bagi anak;
d. Meningkatkan hak administrasi kependudukan bagi anak;
e. Meningkatkan perlindungan anak dari tindak kekerasan terhadap anak;
f. Meningkatkan pengasuhan anak yang layak;

5. Pengarusutamaan Ekonomi Sirkular

Ekosistem ekonomi sirkular mendorong transisi penerapan ekonomi linear ke sirkular, yang meningkatkan efisiensi penggunaan sumber daya, memperpanjang daya guna sumbcr daya maupun usia pakai produk, serta memaksimalkan potcnsi daur ulang dan pcmulihan sumbcr daya. Terdapat 5 (lima) sektor prioritas pcnerapan ekonomi sirkular, yaitu pangan, tekstil, konstruksi, elektronik, dan retail (fokus pada kemasan plastik). Pada ekonomi sirkular sektor pangan, pcngelolaan susut dan sisa pangan (*food loss and waste*) merupakan sebagai salah satu fokus pembangunan, termasuk pcmanfaatan limbah pertanian menjadi *biochar*. Perubahan juga hanrs dilakukan dengan menargetkan adanya *recycle content* bagi produk

dan industri tertentu. Arah kebijakan pengembangan ekosistem ekonomi sirkular terdiri dari empat kegiatan prioritas, yakni (a) penerapan efrsiensi sumber daya dan peningkatan daur ulang, (b) pengelolaan susut dan sisa pangan, (c) pengembangan produk ramah lingkungan, dan (d) penguatan ekosistem daur ulang.

6. Strategi Penanggulangan Kemiskinan Daerah

Strategi Penanggulangan Kemiskinan Daerah (SPKD) merupakan dokumen perencanaan sebagai pedoman dalam upaya percepatan penanggulangan kemiskinan dalam mendukung pelaksanaan pembangunan daerah dalam bentuk arah kebijakan, strategi, program dan kegiatan. Berbagai kebijakan dan program percepatan penanggulangan kemiskinan telah diluncurkan pemerintah. Guna mendukung efektivitas koordinasi dan keterpaduan pelaksanaan kebijakan dan program penanggulangan kemiskinan dibentuk kelembagaan koordinasi penanggulangan kemiskinan.

Arah kebijakan penanggulangan kemiskinan Kabupaten Bengkulu Utara dalam RPJMD Tahun 2025-2029 adalah sebagai berikut:

a. Percepatan penghapusan kemiskinan ekstrem;
b. Menjaga stabilitas inflasi, menciptakan pertumbuhan ekonomi yang inklusif, menciptakan lapangan kerja produktif, menjaga iklim investasi dan regulasi perdagangan, meningkatkan produktivitas sektor pertanian, serta mengembangkan infrastruktur;
c. Meningkatkan akses dan kualitas kesehatan;
d. Meningkatkan akses dan kualitas pendidikan;
e. Fasiltasi bantuan untuk menurunkan beban pengeluaran kelompok miskin dan rentan;
f. Fasiltasi bantuan untuk meningkatkan peningkatan pendapatan kelompok miskin dan rentan melalui program ekonomi produktif.
g. *Updating verifikasi* dan validasi Data Terpadu Sosial Ekonomi Nasional (DT-SEN).

7. Strategi Pembangunan Berbasis Kawasan

Dalam rangka pencapaian Visi dan Misi RPJMD Tahun 2025-2029 konsep pembangunan Kabupaten Bengkulu Utara dikembangkan berdasarkan potensi kawasan. Saat ini Kabupaten Bengkulu Utara memiliki 5 (lima) kawasan pengembangan yaitu :

a. Kawasan Pusat Pertumbuhan Baru Kota Terpadu Mandiri (KTM) Lagita.
   Kawasan Pusat Pertumbuhan Baru Kota Terpadu Mandiri (KTM) Lagita merupakan kawasan yang dirancang sebagai pusat pertumbuhan ekonomi baru di Kabupaten Bengkulu Utara. Kawasan ini merupakan kawasan transmigrasi. Kawasan ini ditetapkan dengan Peraturan Daerah Nomor 12 Tahun 2016 tentang Penetapan Pembangunan dan Pengembangan Kota Terpadu Mandiri Lagita pada Wilayah Pengembangan Transmigrasi Kabupaten Bengkulu Utara. Kawasan ini mencakup Kecamatan Lais, Air Padang, Batiknau, Giri Mulya, Padang Jaya, Ketahun, Pinang Raya, Ulok Kupai, Napal Putih. Kecamatan Putri Hijau, dan Marga Sakti Sebelat merupakan kecamatan penyangga dari KTM Lagita.
b. Kawasan Minapolitan
   Kawasan minapolitan merupakan sebuah kawasan yang dikembangkan untuk pengembangan perikanan berbasis kawasan. Kawasan ini

ditetapkan dengan Keputusan Bupati Bengkulu Utara Nomor 253 Tahun 2010 tentang Penetapan Lokasi Minapolitan Kabupaten Bengkulu Utara dan Keputusan Manteri Perikanan Nomor 35/Kepmen-KP/2013 tentang Penetapan Kawasan Minapolitan. Kawasan minapolitan mencakup Kecamatan Padang Jaya, Arga Makmur, dan Kerkap.

c. Kawasan Pusat Pemerintahan

Kawasan Pusat Pemerintahan ini dalam Peraturan Daerah Nomor 11 Tahun 2015 tentang Rencana Tata Ruang Wilayah Kabupaten Bengkulu Utara Tahun 2015-2035 merupakan pusat kegiatan wilayah yang dipromosikan oleh provinsi, merupakan kawasan perkotaan yang berpotensi untuk melayani kegiatan skala provinsi atau beberapa kabupaten/kota. Kawasan ini merupakan kawasan perkotaan sebagai pusat pemerintahan, pemukiman, dan pusat perdagangan barang dan jasa. Kawasan ini mencakup Kecamatan Kota Arga Makmur.

d. Kawasan Pariwisata dan Perikanan Tangkap

Pulau Enggano merupakan salah satu pulau terluar sebagaimana dalam Keputusan Presiden Nomor 6 Tahun 2017 tentang Penetapan Pulau-pulau Kecil Terluar, sehingga Pulau Enggano merupakan kawasan strategis dalam aspek pertahanan dan keamanan negara. Selain itu. Kecamatan Enggano merupakan kawasan strategis untuk pengembangan pariwisata dan perikanan tangkap. Penetapan Pulau Enggano sebagai sentra kelautan dan perikanan terpadu dalam Keputusan Menteri Kelautan dan Perikanan Nomor 51/KEPMEN-KP/2016 Tentang Penetapan Lokasi Pembangunan Sentra Kelautan Dan Perikanan Terpadu di PulauPulau Kecil Dan Kawasan Perbatasan. Sedangkan penetapa Pulau Enggano sebagai Kawasan Pengembangan Pariwisata Nasional (KPPN) dalam Peraturan Pemerintah Nomor 50 Tahun 2011 tentang Rencana Induk Pengembangan Pariwisata Nasional Tahun 2011-2025.

e. Kawasan Agroekowisata

Kawasan ini merupakan pengembangan pertanian dan pariwisata berbasis lingkungan. Kawasan yang dikembangkan mencakup Kecamatan Arma Jaya, Hulu Palik, Kerkap, Air Besi, Tanjung Agung Palik, dan Air Napal.

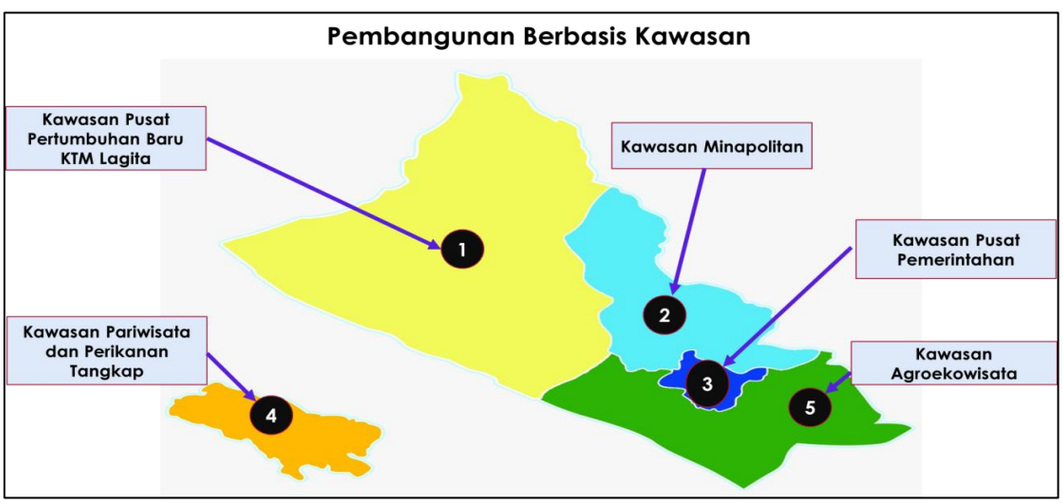

Gambar 4.1 Peta Kabupaten Bengkulu Utara
Berdasarkan Kawasan Pengembangan

4.3.2 Arah Kebijakan Pembangunan Daerah

Strategi dan arah kebijakan pembangunan jangka menengah memiliki nilai yang sangat strategis sebab menjadi prioritas pembangunan tahunan. Dengan demikian, prioritas pembangunan tahunan selama periode pembangunan jangka menengah Kabupaten Bengkulu Utara, meliputi:

1. Akselerasi infrastuktur dasar dan infrastuktur strategis;
2. Akselerasi transformasi sosial dan penguatan sumber daya manusia;
3. Akselerasi transformasi ekonomi;
4. Reformasi birokrasi dan peningkatan pelayanan publik.

Berdasarkan strategi dan arah kebijakan pembangunan jangka menengah yang telah ditetapkan diatas, maka dapat disimpulkan tema atau fokus pembangunan. Tema atau fokus pembangunan akan memberi arah yang jelas bagi Pemerintah Kabupaten Bengkulu Utara dalam rangka pencapaian target sasaran pembangunan di RPJMD setiap tahun. Penetapan tema atau fokus RPJMD Tahun 2025-2029 merupakan penjabaran dari tema atau fokus pembangunan tahap keempat pada RPJPD Kabupaten Bengkulu Utara Tahun 2006-2026, yaitu mewujudkan masyarakat Bengkulu Utara yang sejahtera, bersatu, dan beriman berbasis ekonomi kerakyatan didukung Sumber Daya Manusia (SDM) yang berkualitas. Untuk mewujudkan tema pembangunan tahap keempat pada RPJPD Kabupaten Bengkulu Utara, maka tema atau fokus pembangunan lima tahunan (2025-2029) disajikan pada Gambar berikut ini.

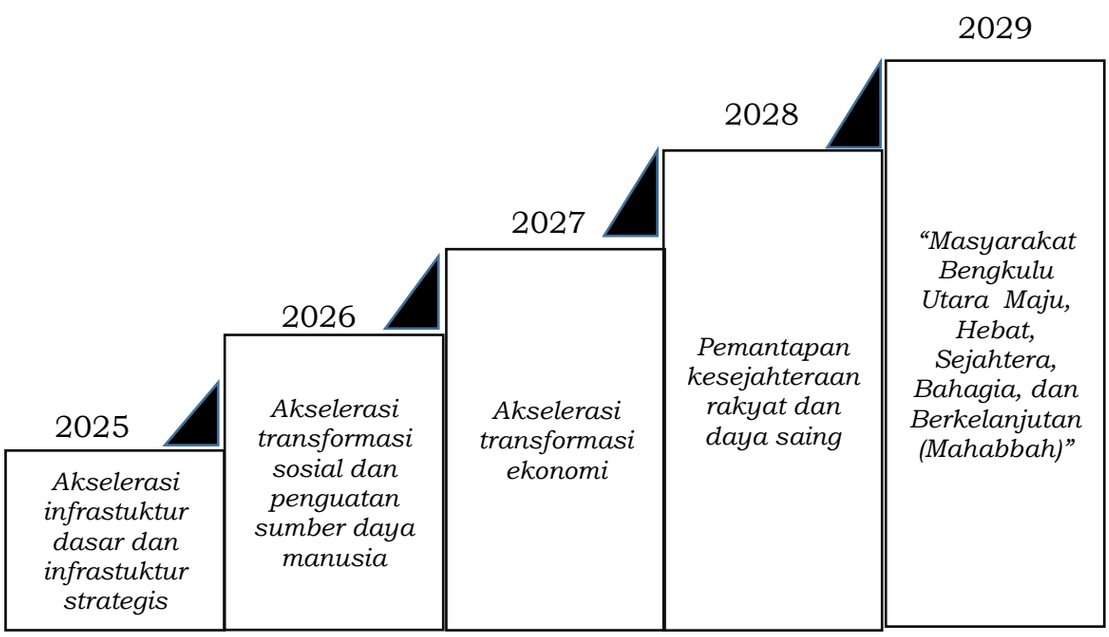

Gambar 4.2 Tema/Fokus Pembangunan Lima Tahunan
Kabupaten Bengkulu Utara

4.3.2.1 Prioritas Pembangunan, Program Prioritas, Janji Kampanye dan Kegiatan Unggulan Perangkat Daerah

Prioritas pembangunan daerah Kabupaten Bengkulu Utara dalam periode jangka menengah ke depan dipresentasikan dalam visi dan dijabarkan dalam misi dan selanjutnya dalam sasaran pembangunan daerah. Prioritas

pembangunan jangka menengah dimaksud harus sinergis dengan prioritas pembangunan Provinsi Bengkulu dan prioritas pembangunan nasional mengingat bahwa penyelenggaraan pembangunan daerah dilaksanakan dalam kerangka pembangunan Provinsi dan pembangunan nasional. Demikian pula bahwa perlu adanya sinergitas antara RPJMD Kabupaten Bengkulu Utara Tahun 2025-2029 dengan RKPD Tahun 2026 Kabupaten Bengkulu Utara Tahun 2025.

I. Prioritas Pembangunan dan Program Prioritas

Program prioritas pembangunan daerah dalam RKPD Kabupaten Bengkulu Utara Tahun 2026 adalah sebagai berikut:

1. Prioritas Pembangunan I: Percepatan pertumbuhan ekonomi berkelanjutan yang inklusif

   Tujuan utama dari prioritas pembangunan ini adalah meningkatkan pertumbuhan ekonomi, meningkatkan kesejahteraan masyarakat, meningkatkan pemerataan kesejahteraan, meningkatkan kualitas lingkungan hidup, dan meningkatkan ketahanan bencana, dilakukan dengan :

   a. Peningkatan pertumbuhan sektor unggulan terhadap pertumbuhan ekonomi daerah
      Dilakukan melalui peningkatan produksi dan produktivitas sektor pertanian, peternakan, kehutanan dan perikanan dengan memfasilitasi percepatan adopsi inovasi teknologi budi daya dan pascapanen, mengembangkan aspek agrobisnis yang dapat meningkatkan pendapatan petani, serta mendorong agar terjadi konsolidasi kelompok tani menjadi besar sehingga memiliki daya saing yang kuat, fasilitasi bantuan sarana produksi, alat dan mesin serta prasarana pertanian/perkebunan, penguatan perbenihan/perbibitan tanaman pangan, perkebunan, dan perikanan dengan pembentukan kelembagaan dan penyediaan sarana pendukungnya, hilirisasi pengolahan dan pemasaran hasil pertanian, perikanan, peternakan dan perkebunan.
   b. Peningkatan hilirisasi komoditas unggulan
      Dilakukan dengan meningkatkan hilirisasi produk komoditas unggulan sehingga dapat meningkatkan nilai tambah produk dan penyerapan tenaga kerja.
   c. Pengembangan sektor pariwisata dan ekonomi kreatif
      Dilakukan melalui pembangunan sarana dan prasarana pariwisata, peningkatan promosi pariwisata, dan penguatan tumbuh dan berkembangnya ekonomi kreatif.
   d. Peningkatan sektor perdagangan
      Dilakukan melalui peningkatan pertumbuhan IKM, meningkatkan kapasitas Koperasi, UMKM dan IKM serta digitalisasi ekonomi, mengembangkan produktivitas dan daya saing UMKM dan koperasi, penguatan BUMDES dan BUMDESMA fasilitasi pembiayaan UMKM dan koperasi, serta meningkatkan kewirausahaan.
   e. Peningkatan investasi
      Dilakukan melalui penerapan Mall Pelayanan Publik (MPP) berbasis elektronik, promosi investasi, perbaikan regulasi yang ramah investasi, terjaganya ketertiban umum dan stabilitas politik, serta kerukunan umat beragama untuk menunjang kondusifitas iklim usaha.

f. Penurunan kemiskinan
Dilakukan melalui pelayanan, perlindungan dan jaminan sosial bagi penyandang masalah kesejahteraan sosial (PMKS) dan PSKS, meningkatkan kecukupan pangan, menjaga stabilitas harga barang, serta pembangunan kawasan sebagai sentra pengembangan ekonomi

g. Peningkatan kualitas dan produktivitas tenaga kerja
Dilakukan melalui peningkatan kualitas tenaga kerja yang siap pakai melalui Pendidikan dan pelatihan di BLK, bantuan sarana dan prasarana kepada masayarakat serta perlindungan sosial di bidang ketenagakerjaan.

h. Peningkatan kualitas lingkungan hidup
Dilakukan melalui peningkatan kualitas air, kualitas udara, tutupan lahan, penurunan emisi gas rumah kaca, dan meningkatkan ekonomi hijau.

i. Penurunan resiko bencana
Dilakukan melalui penurunan resiko bencana daerah, menurunkan kerentanan bencana dan peningkatan kapasitas bencana dengan kesiapsiagaan bencana, penguatankapasitas taruna siaga bencana, serta desa siaga bencana.

2. Prioritas Pembangunan II : Percepatan transformasi sosial kultural berbasis peningkatan kualitas sumber daya manusia

Pembangunan sumber daya manusia merupakan isu strategis Kabupaten Bengkulu Utara, dimana Indeks Pembangunan Manusia Kabupaten Bengkulu Utara di bawah Provinsi Bengkulu dan nasional. Untuk prioritas pembangunan pertama ini dilakukan dengan meningkatan kualitas sumber daya manusia melalui pendidikan, kesehatan, dan pengeluaran per kapita. Tujuan utama dari prioritas pembangunan ini adalah meningkatkan Indeks Pembangunan Manusia. Program prioritas peningkatan kualitas daya saing sumber daya manusia yaitu:

a. Peningkatan akses dan kualitas pendidikan.
Peningkatan akses dan kualitas dilakukan melalui percepatan pemerataan sarana prasara pendidikan dan infrastuktur pendukungnya, meningkatkan akses warga miskin memperoleh bantuan pendidikan, pemerataan distribusi guru, dan mempercepat pemerataan kualitas pendidikan.

b. Peningkatan akses dan kualitas kesehatan
Peningkatan akses dan kualitas kesehatan dilakukan melalui perkuatan program promotif dan preventif dengan pembudayaan gerakan hidup sehat, percepatan pemerataan pembangunan infrastuktur dasar kesehatan, meningkatkan akses warga miskin memperoleh bantuan kesehatan, dan mempercepat pemerataan fasilitas dan kualitas layanan kesehatan. Penanganan pencegahan dan penanggulangan Covid-19 melalui peningkatan kapasitas dan kualitas fasilitas layanan kesehatan yang menjadi kewenangan daerah baik dari sisi SDM maupun sarana prasarana, terutama dalam kemampuan penanganan pandemi Covid-19, penyediaan dan penyiapan fasilitas yang menunjang protokol kesehatan dalam rangka adaptasi kebiasaan baru menuju masyarakat yang produktif dan aman pada berbagai fasilitas umum seperti pasar, terminal, kantor layananan pemerintah dan fasilitas-fasilitas lainnya. Mengembangkan sistem jaminan gizi dan tumbuh kembang akan melalui menurunkan angka *stunting* dengan

pemberian asupan gizi, perbaikan pola asuh keluarga, dan perbaikan fasilitas air minum dan sanitasi. Meningkatkan kepersertaan KB mandiri dan menciptakan generasi berencana.

c. Peningkatan prestasi pemuda dan olah raga
   Dilakukan dengan mengembangkan pemuda dan olah raga untuk tumbuhkan prestasi melalui peningkatan keaktifan pemuda dalam organisasi, pelatihan pemuda, peningkatan kewirausahaan pemuda, peningkatan pemuda pelopor, peningkatan sarana dan prasarana aktifitas pemuda dan olahraga.
d. Peningkatan prestasi pemuda dan olah raga
   Dilakukan dengan mengembangkan pemuda dan olah raga untuk tumbuhkan prestasi melalui peningkatan keaktifan pemuda dalam organisasi, pelatihan pemuda, peningkatan kewirausahaan pemuda, peningkatan pemuda pelopor, peningkatan sarana dan prasarana aktifitas pemuda dan olahraga.
e. Peningkatan pemberdayaan perempuan dan perlindungan perempuan dan anak
   Dilakukan melalui peningkatan kesetaraan gender dan pemberdayaan perempuan melalui pelibatan perempuan dalam pembangunan, politik, dan pemerintahan, meningkatkan akses perempuan/ibu untuk mendapatkan pelayanan kesehatan dan kesehatan reproduksi.

3. Prioritas Pembangunan III : Percepatan pembangunan infrastruktur terpadu

   Kondisi infrastuktur dasar dan infrastuktur strategis Kabupaten Bengkulu Utara belum optimal. Kondisi infrastuktur dasar berupa air minum, sanitasi, dan perumahan juga masih rendah. Sedangkan infrastuktur strategis berupa jalan dan jembatan harus ditingkatkan agar dapat mendorong pertumbuhan ekonomi. Dengan peningkatan infrastuktur dasar akan membantu penurunan angka kemiskinan. Selain infrastuktur strategis dan infrastuktur jalan, juga diperlukan upaya peningkatan kualits lingkungan hidup dan meningkatkan ketahanan bencana. Tujuan utama dari prioritas pembangunan ini adalah meningkatkan Indeks Infrastuktur Wilayah. Program prioritas pembangunan pengembangan infrastuktur untuk mendukung pertumbuhan ekonomi dan pelayanan dasar yaitu:

   a. Peningkatan kualitas infrastruktur dasar;
      Pengembangan infrastuktur dasar meliputi air minum, sanitasi, rumah layak huni dan akses persampahan.
   b. Peningkatan kualitas infrastruktur strategis.
      Pengembangan infrastuktur strategis dilakukan melalui pembangunan infrastruktur jalan dan jembatan untuk menciptakan konektivitas yang terintegrasi dengan pengembangan sektor ekonomi unggulan daerah untuk pemerataan pembangunan.

4. Prioritas Pembangunan IV : Percepatan transformasi tata kelola pemerintahan dan pelayanan publik yang baik

   Tata kelola pemerintahan yang bersih, efektif dan terpercaya merupakan suatu prasyarat mutlak dalam keberlanjutan pembangunan. Tujuan utama dari prioritas pembangunan ini adalah meningkatkan Indeks Reformasi Birokrasi dan meningkatkan peningkatan pelayanan publik. Program prioritas reformasi tata kelola pemerintahan yaitu:

   a. Peningkatan akuntabilitas penyelenggaraan pemerintahan

Peningkatan akuntabilitas penyelenggaraan dilakukan dengan peningkatan kualitas pengelolaan keuangan daerah, peningkatan akuntabilitas tata kelola penyelenggaraan pemerintahan, peningkatan profesionalisme aparatur pemerintah, peningkatan layanan pemerintah berbasis elektronik, dan tata kelola pemerintahan yang bersih. Peningkatan akutabilitas dilakukan dengan meningkatkan transparansi perencanaan dan penganggaran, serta akuntabilitas birokrasi, melaksanakan secara konsisten Strategi Nasional Pencegahan Korupsi yang fokus pada perizinan dan tata niaga, keuangan negara, serta penegakan hukum dan reformasi birokrasi di setiap Perangkat Daerah, dan pemangku kepentingan lainnya, meningkatkan kapasitas Aparat Pengawas Intern Pemerintah (APIP), dan Mengembangkan budaya sadar hukum. Peningkatan sumber daya aparatur pemerintahan dilakukan dengan mengembangkan Aparatur Sipil Negara yang bersih, berwibawa, dan profesional. Peningkatan layanan pemerintah berbasis elektronik dengan memantapkan pelayanan publik berbasis *online* yang transparan dan memberikan kepastian;

b. Peningkatan tingkat kepatuhan pelayanan publik.
Dilakukan dengan meningkatkan partisipasi masyarakat dalam menyampaikan pengaduan pelayanan publik berbasis elektronik sehingga kualitas pelayanan kepada masyarakat semakin meningkat.

Keterkaitan antara isu strategis, prioritas daerah dan program prioritas daerah dalam RKPD Kabupaten Bengkulu Utara Tahun 2026 adalah sebagai berikut:

Tabel 4.8 Keterkaitan antara Isu Strategis, Prioritas Daerah dan Program Prioritas Daerah

No	Isu Strategis	Prioritas Daerah	Program Prioritas
1	Masih lambatnya pertumbuhan ekonomi daerah dan kesejahteraan masyarakat	Percepatan pertumbuhan ekonomi berkelanjutan yang inklusif	1. Peningkatan pertumbuhan sektor unggulan terhadap pertumbuhan ekonomi daerah 2. Peningkatan hilirisasi komoditas unggulan 3. Pengembangan pariwisata dan ekonomi kreatif 4. Peningkatan investasi 5. Peningkatan kesejahteraan masyarakat yang merata 6. Peningkatan kualitas dan produktivitas tenaga kerja 7. Peningkatan kualitas lingkungan hidup 8. Penurunan emisi gas rumah kaca tahunan 9. Peningkatan ekonomi hijau 10. Penurunan resiko bencana daerah
2	Masih rendahnya kualitas sumber daya manusia serta belum optimalnya pemenuhan pelayanan dasar kesehatan dan pendidikan	Percepatan transformasi sosial kultural berbasis peningkatan kualitas sumberdaya manusia	1. Peningkatan akses dan kualitas pendidikan 2. Peningkatan akses dan kualitas kesehatan 3. Peningkatan inovasi daerah 4. Peningkatan prestasi pemuda dan olahraga 5. Peningkatan pembangunan gender, pemberdayaan perempuan, perlindungan perempuan dan anak

No	Isu Strategis	Prioritas Daerah	Program Prioritas
1	Masih lambatnya pertumbuhan ekonomi daerah dan kesejahteraan masyarakat	Percepatan pertumbuhan ekonomi berkelanjutan yang inklusif	1. Peningkatan pertumbuhan sektor unggulan terhadap pertumbuhan ekonomi daerah 2. Peningkatan hilirisasi komoditas unggulan 3. Pengembangan pariwisata dan ekonomi kreatif 4. Peningkatan investasi 5. Peningkatan kesejahteraan masyarakat yang merata 6. Peningkatan kualitas dan produktivitas tenaga kerja 7. Peningkatan kualitas lingkungan hidup 8. Penurunan emisi gas rumah kaca tahunan 9. Peningkatan ekonomi hijau 10. Penurunan resiko bencana daerah
3	Masih rendahnya pemenuhan layanan infrastruktur dasar dan infrastruktur strategis	Percepatan pembangunan infrastrur terpadu	1. Pembangunan infrastuktur dasar 2. Peningkatan infrastuktur strategis
4	Masih rendahnya penerapan tata kelola pemerintahan yang baik serta daya saing daerah	Percepatan transformasi tata kelola pemerintahan dan pelayanan publik yang baik	1. Peningkatan kualitas pengelolaan keuangan daerah 2. Peningkatan akuntabilitas tata kelola penyelenggaraan pemerintahan 3. Peningkatan profesionalisme aparatur pemerintah 4. Peningkatan layanan pemerintah berbasis elektronik 5. Peningkatan tata kelola pemerintahan yang bersih 6. Peningkatan kepatuhan pelayanan publik

Sehubungan antara Prioritas Daerah, Program Prioritas Daerah, Indikator Sasaran Pembangunan dan PD Penanggung Jawab dalam RKPD Tahun 2026 Kabupaten Bengkulu Utara adalah sebagai berikut:

Tabel 4.9 Hubungan antara Prioritas Daerah, Program Prioritas Daerah, Indikator Sasaran Pembangunan dan PD Penanggung Jawab

No	Prioritas Daerah	Indikator Sasaran	Program Prioritas Daerah	Indikator Sasaran	PD Penanggung Jawab
1	Percepatan pertumbuhan ekonomi berkelanjutan yang inklusif	Pertumbuhan ekonomi	Peningkatan pertumbuhan sektor unggulan terhadap pertumbuhan ekonomi daerah	Pertumbuhan sektor pertanian, kehutanan dan perikanan terhadap PDRB (%)	Dinas TPHP, Dinas PUPR, Dinas Perkebunan, Dinas Perikanan,
			Peningkatan hilirisasi komoditas unggulan	Pertumbuhan sektor industri terhadap PDRB (%)	Dinas Perdagangan, Dinas Koperasi dan UKM
			Pengembangan pariwisata dan ekonomi kreatif	Pertumbuhan sektor pariwisata terhadap PDRB (%)	Dinas Pariwisata

No	Prioritas Daerah	Indikator Sasaran	Program Prioritas Daerah	Indikator Sasaran	PD Penanggung Jawab
			Peningkatan sektor perdagangan	Pertumbuhan sektor perdagangan terhadap PDRB (%)	Dinas Perdagangan, Dinas Koperasi dan UKM, Dinas PMD
			Peningkatan investasi	Nilai realisasi investasi per tahun (Milyar Rp)	Dinas Penanaman Modal dan PTSP
			Penurunan kemiskinan	Angka Kemiskinan (%)	Dinas Sosial
			Peningkatan kualitas dan produktivitas tenaga kerja	Tingkat Pengangguran Terbuka (%)	Disnaker, Dinas PMD, Dinas Ketahanan Pangan
			Peningkatan kualitas lingkungan hidup	Indeks Kualitas Lingkungan Hidup (Angka)	Dinas Lingkungan Hidup
			Penurunan resiko bencana	Indeks Ketahanan/ Kapasitas Bencana Daerah (Angka)	BPBD
2	Percepatan transformasi sosial kultural berbasis peningkatan kualitas sumberdaya manusia	Indeks Pembangunan Manusia	Peningkatan akses dan kualitas pendidikan	a. Harapan Lama Sekolah (Tahun) b. Rata-rata Lama Sekolah (Tahun)	Dinas Pendidikan, Dinas Kearsipan dan Perpustakaan
			Peningkatan akses dan kualitas kesehatan	Angka Harapan Hidup (Tahun)	Dinas Kesehatan
			Peningkatan kesetaraan gender, pemberdayaan perempuan, perlindungan perempuan dan anak	a. Indeks Pemberdayaan Gender (Angka) b. Indeks Pembangunan Gender(Angka) c. Persentase penanganan kasus kekerasan terhadap perempuan dan anak (%)	Dinas PPA
3	Percepatan pembangunan infrastruktur terpadu	Indeks Infrastruktur Wilayah	Pengembangan infrastuktur dasar dan infrastuktur strategis	a. Persentase panjang jalan kewenangan kabupaten dalam kondisi baik (%)	Dinas PUPR, Dinas Perhubungan

No	Prioritas Daerah	Indikator Sasaran	Program Prioritas Daerah	Indikator Sasaran	PD Penanggung Jawab
				b. Tingkat Pelayanan Ruas Jalan	
				Persentase rumah tangga yang memiliki akses layanan air minum yang layak (%)	Dinas PUPR, Dinas PRKP
				Persentase rumah tangga yang memiliki akses layanan sanitasi yang layak (%)	Dinas PUPR, Dinas PRKP, Dinas Lingkungan Hidup
				Persentase Penataan Permukiman dan Kawasan Permukiman Kumuh (%)	Dinas PUPR, Dinas PRKP
4	Percepatan transformasi tata kelola pemerintahan dan pelayanan publik yang baik	Indeks Reformasi Birokrasi	Peningkatan akuntabilitas penyelenggaraan pemerintahan	Opini BPK Atas Laporan Keuangan	BKAD, BAPENDA, Inspektorat
				Nilai/Predikat AKIP (Angka)	Bappelitbangda, Diskominfo, Setda, Dinas Kearsipan dan Perpustakaan,
				Indeks profesionalitas ASN (Angka)	BKPSDM
				Nilai Indeks e-Government (SPBE) (Angka)	Diskominfo
			Peningkatan kualitas layanan publik	Nilai Survey Kepuasan Masyarakat (SKM) Pelayanan Publik Kabupaten (Angka)	Diknas, Dinkes, Dukcapil Dinas Penanaman Modal dan PTSP, BKPSDM

Sinkronisasi dan sinergisitas antara agenda pembangunan nasional, prioritas provinsi, prioritas daerah dan program prioritas daerah dalam RKPD Kabupaten Bengkulu Utara Tahun 2026 adalah sebagai berikut:

Tabel 4.10 Sinergisitas Antara Prioritas Pembangunan Nasional, Prioritas Provinsi, Prioritas Daerah dan Program Prioritas Daerah dalam RKPD Kabupaten Bengkulu Utara Tahun 2026

No	Prioritas Nasional (Asta Cita)	Prioritas Pembangunan Daerah Provinsi Bengkulu		Prioritas Pembangunan Daerah Kabupaten Bengkulu Utara	
1	Memperkokoh ideologi Pancasila, demokrasi, dan hak asasi manusia (HAM);	1	Mewujudkan pemerintahan yang berpihak pada rakyat, dengan prinsip tata kelola pemerintah yang transparan, bersih, berkeadilan, dan berlandaskan nilai religius	4	Percepatan pertumbuhan ekonomi berkelanjutan yang inklusif
2	Memantapkan sistem pertahanan keamanan negara dan mendorong kemandirian bangsa melalui swasembada pangan, energi, air, ekonomi kreatif, ekonomi hijau, dan ekonomi biru	5	Mendorong pengembangan wisata hijau sebagai langkah strategis dalam pembangunan yang ramah lingkungan, berkelanjutan, serta berketahanan iklim	1	Percepatan pertumbuhan ekonomi berkelanjutan yang inklusif
3	Melanjutkan Pengembangan Infrastruktur dan meningkatkan lapangan kerja yang berkualitas, mendorong kewirausahaan, mengembangkan industri kreatif, dan melanjutkan pengembangan infrastruktur;	3	Meningkatkan pembangunan wilayah secara berkelanjutan dengan mempercepat pembangunan infrastruktur dasar dan strategis, serta memperkuat konektivitas antar wilayah	3	Percepatan pembangunan infrastruktur terpadu
4	Memperkuat pembangunan sumber daya manusia (SDM), sains, teknologi, pendidikan, kesehatan, prestasi olahraga, kesetaraan gender, serta penguatan peran perempuan, pemuda dan penyandang disabilitas	4	Mewujudkan masyarakat madani yang berkeadilan sosial dengan memastikan akses setara dalam kesehatan, pendidikan berkualitas, pekerjaan inklusif, serta menjamin kesetaraan gender dan hak-hak penyandang disabilitas	2	Percepatan transformasi sosial kultural berbasis peningkatan kualitas sumberdaya manusia
5	Melanjutkan hilirisasi dan industrialisasi untuk meningkatkan nilai tambah di dalam negeri	6	Memperkuat sektor ekonomi lokal dengan mewujudkan ketahanan pangan mandiri melalui hilirisasi dan industrialisasi produk unggulan	4	Percepatan pertumbuhan ekonomi berkelanjutan yang inklusif
6	Membangun dari desa dan dari bawah untuk pemerataan ekonomi dan pemberantasan kemiskinan	7	Meningkatkan pertumbuhan kewirausahaan melalui pemberdayaan pelaku usaha lokal dan inovasi yang berkelanjutan, serta	1	Percepatan pertumbuhan ekonomi berkelanjutan yang inklusif

			memperkuat kolaborasi dalam jaringan ekonomi lokal		
7	Memperkuat reformasi politik, hukum dan birokrasi, serta Memperkuat Pencegahan dan Pemberantasan Korupsi, Narkoba, Judi, dan Penyelundupan	1	Mewujudkan pemerintahan yang berpihak pada rakyat, dengan prinsip tata kelola pemerintah yang transparan, bersih, berkeadilan, dan berlandaskan nilai religius	4	Percepatan transformasi tata kelola pemerintahan dan pelayanan publik yang baik
8	Memperkuat penyelarasan kehidupan yang harmonis dengan lingkungan, alam dan budaya serta peningkatan toleransi antar umat beragama untuk mencapai masyarakat yang adil dan makmur	2	Mewujudkan rasa aman dan keseimbangan kehidupan yang harmonis antara lingkungan, alam, dan budaya, serta memperkuat kerukunan antar umat beragama untuk membangun masyarakat yang adil dan makmur	4	Percepatan transformasi tata kelola pemerintahan dan pelayanan publik yang baik

Tabel 4.11 Sinergisitas Antara Program Prioritas Pembangunan Nasional, Prioritas Provinsi, Prioritas Daerah dan Program Prioritas Daerah dalam RKPD Kabupaten Bengkulu Utara Tahun 2026

No	Program Prioritas Nasional	Program Prioritas Pembangunan Daerah Provinsi Bengkulu	Program Prioritas Pembangunan Daerah Kabupaten Bengkulu Utara
1	Mencapai swasembada pangan, energi dan air	☐ Peningkatan kesejahteraan petani dan nelayan melalui bantuan bibit, peralatan pertanian, alat tangkap dan stabilisasi harga dengan mengembangkan pusat-pusat pengolahan agropolitan ☐ Cetak Sawah Baru (CSB) dan perbaikan serta peningkatan irigasi dalam mewujudkan ketahanan pangan ☐ Penyelarasan pembangunan ekonomi pada sektor pertanian, perkebunan, perikanan, kelautan, pariwisata dan pertambangan dengan mengutamakan hilirisasi yang berdasarkan pembangunan berkelanjutan.	Peningkatan pertumbuhan sektor unggulan terhadap pertumbuhan ekonomi daerah
2	Penyempurnaan sistem penerimaan negara	Optimalisasi badan usaha milik daerah (BUMD) untuk peningkatan lapangan kerja dan pendapatan daerah.	Peningkatan kualitas pengelolaan keuangan daerah

3	Reformasi politik, hukum dan birokrasi		☐ Peningkatan kualitas pengelolaan keuangan daerah; ☐ Peningkatan akuntabilitas tata kelola penyelenggaraan pemerintahan;
4	Pencegahan dan pemberantasan korupsi		Peningkatan tata kelola pemerintahan yang bersih
5	Pemberantasan kemiskinan		Peningkatan kesejahteraan masyarakat yang merata
6	Pencegahan dan pemberantasan narkoba		☐ Peningkatan akses dan kualitas Pendidikan; ☐ Peningkatan akses dan kualitas Kesehatan
7	Menjamin tersedianya pelayanan Kesehatan bagi seluruh rakyat Indonesia, peningkatan BPJS Kesehatan dan penyediaan obat untuk katyat	☐ Perwujudan Universal Health Coverage (UHC) dengan menjamin Seluruh Masyarakat Provinsi Bengkulu Mendapatkan BPJS Gratis ☐ Penyediaan Ambulans Gratis ☐ Pendirian Rumah Sakit Khusus Jantung, Kanker atau Ginjal	Peningkatan akses dan kualitas Kesehatan
8	Penguatan pendidikan, sains dan teknologi serta digitalisasi		☐ Peningkatan akses dan kualitas Pendidikan; ☐ Peningkatan layanan pemerintah berbasis elektronik
9	Penguatan pertahanan dan keamanan negara dan pemeliharaan hubungan internasional yang kondusif	Stabilitasi Harga BBM Subsidi di Wilayah Terluar	
10	Penguatan kesetaraan gender dan perlindungan hak perempuan, anak dan penyandang disabilitas	Pengangkatan dan penyantunan anak yatim	☐ Peningkatan pembangunan gender dan pemberdayaan perempuan serta pembangunan keluarga; ☐ Peningkatan perlindungan terhadap perempuan dan anak.
11	Menjamin pelestarian lingkungan hidup	☐ Perwujudan Bengkulu sebagai Konservasi Hutan Lindung Dunia ☐ Pengembangan Desa wisata berbasis hutan dan alam	☐ Peningkatan kualitas lingkungan hidup; ☐ Penurunan emisi gas rumah kaca (GRK); ☐ Peningkatan penerapan ekonomi hijau;
12	Menjamin ketersediaan pupuk, benih dan pestisida langsung kepada petani	☐ Peningkatan kesejahteraan petani dan nelayan melalui bantuan bibit, peralatan pertanian, alat tangkap dan stabilisasi harga dengan mengembangkan pusat-pusat pengolahan agropolitan	Peningkatan pertumbuhan sektor unggulan terhadap pertumbuhan ekonomi daerah

		☐ Cetak Sawah Baru (CSB) dan perbaikan serta peningkatan irigasi dalam mewujudkan ketahanan pangan ☐ Penyelarasan pembangunan ekonomi pada sektor pertanian, perkebunan, perikanan, kelautan, pariwisata dan pertambangan dengan mengutamakan hilirisasi yang berdasarkan pembangunan berkelanjutan.	
13	Menjamin Pembangunan hunian berkualitas terjangkau bersanitasi baik untuk masyarakat perdesaan/perkotaan dan rakyat yang membutuhkan		Peningkatan kualitas infrastruktur dasar perumahan
14	Melanjutkan pemerataan ekonomi dan penguatan UMKM melalui program kredit usaha dan Pembangunan Ibukota Nusantara (IKN) serta kota-kota inovatif-Karakteristik-Mandiri lainnya	Penguatan ekonomi kerakyatan berbasis UMKM dan pemberdayaan pemerintahan desa dengan penguatan BUMDes, Desa Wisata melalui *One Vilage-One Product*	Peningkatan sektor perdagangan
15	Melanjutkan hilirisasi dan industrialisasi berbasiskan sumber daya alam (SDA) termasuk sumber daya maritim untuk membuka lapangan kerja yang seluas-luasnya dalam mewujudkan keadilan ekonomi		☐ Peningkatan hilirisasi komoditas unggulan ☐ Peningkatan kualitas dan produktivitas tenaga kerja
16	Memastikan kerukunan antar umat beragama, kebebasan beribadah, pendirian dan perawatan rumah ibadah	Peningkatan kerukunan antar umat beragama	
17	Pelestarian seni budaya, peningkatan ekonomi kreatif dan peningkatan prestasi olahraga		Peningkatan prestasi pemuda dan olahraga

Tabel 4.12 Sinergisitas Antara Program Hasil Terbaik Cepat, Prioritas Provinsi, Prioritas Daerah dan Program Prioritas Daerah dalam RKPD Tahun Kabupaten Bengkulu Utara Tahun 2026

No	Program Hasil Terbaik Cepat (PHTC)	Program Prioritas Pembangunan Daerah Provinsi Bengkulu	Program Prioritas Pembangunan Daerah Kabupaten Bengkulu Utara
1	Memberikan makanan bergizi sehat di sekolah		Peningkatan pertumbuhan sektor unggulan terhadap

	dan pesantren, serta bantuan gizi untuk anak balita dan ibu hamil.		pertumbuhan ekonomi daerah
2	Menyelenggarakan pemeriksaan kesehatan gratis, menuntaskan kasus TBC, dan membangun rumah sakit lengkap.	☐ Perwujudan Universal Health Coverage (UHC) dengan menjamin Seluruh Masyarakat Provinsi Bengkulu Mendapatkan BPJS Gratis ☐ Penyediaan Ambulans Gratis ☐ Pendirian Rumah Sakit Khusus Jantung, Kanker atau Ginjal	Peningkatan akses dan kualitas Kesehatan
3	Mencetak dan meningkatkan produktivitas lahan pertanian dengan lumbung pangan desa, daerah, dan nasional.	☐ Peningkatan kesejahteraan petani dan nelayan melalui bantuan bibit, peralatan pertanian, alat tangkap dan stabilisasi harga dengan mengembangkan pusat-pusat pengolahan agropolitan ☐ Penyelarasan pembangunan ekonomi pada sektor pertanian, perkebunan, perikanan, kelautan, pariwisata dan pertambangan dengan mengutamakan hilirisasi yang berdasarkan pembangunan berkelanjutan. ☐ Cetak Sawah Baru (CSB) dan perbaikan serta peningkatan irigasi dalam mewujudkan ketahanan pangan	Peningkatan pertumbuhan sektor unggulan terhadap pertumbuhan ekonomi daerah
4	Membangun sekolah-sekolah unggul terintegrasi di setiap kabupaten, dan memperbaiki sekolah-sekolah yang perlu renovasi.	Pengangkatan dan penyantunan anak yatim	☐ Peningkatan akses dan kualitas Pendidikan ☐ Peningkatan inovasi daerah
5	Melanjutkan dan menambahkan program kartu-kartu kesejahteraan sosial serta kartu usaha untuk menghilangkan kemiskinan absolut.		Peningkatan kesejahteraan masyarakat yang merata
6	Menaikkan gaji ASN (terutama guru, dosen, tenaga kesehatan, dan penyuluh), TNI/POLRI, dan pejabat negara.	Kenaikan TPP, pemberian insentif serta penyediaan jasa medis	☐ Peningkatan kualitas pengelolaan keuangan daerah; ☐ Peningkatan akuntabilitas tata kelola penyelenggaraan pemerintahan;

			☐ Peningkatan profesionalisme aparatur pemerintah
7	Melanjutkan pembangunan infrastruktur desa, Bantuan Langsung Tunai (BLT), dan menjamin penyediaan rumah murah bersanitasi baik untuk yang membutuhkan, terutama generasi millenial, generasi Z, dan masyarakat berpenghasilan rendah (MBR).		Peningkatan kesejahteraan masyarakat yang merata
8	Mendirikan Badan Penerimaan negara dan meningkatkan rasio penerimaan negara terhadap Produk Domestik Bruto (PDB) ke 23%.	Optimalisasi badan usaha milik daerah (BUMD) untuk peningkatan lapangan kerja dan pendapatan daerah.	Peningkatan kualitas pengelolaan keuangan daerah

Penyelarasan pembangunan wilayah Kabupaten Bengkulu Utara pada RPJMN 2025-2029 dan dukungan program RPJMD Kabupaten Bengkulu Utara Tahun 2025-2029 adalah sebagai berikut:

Tabel 4.13 Penyelarasan pembangunan wilayah Kabupaten Bengkulu Utara pada RPJMN 2025-2029 dan dukungan program RPJMD Kabupaten Bengkulu Utara Tahun 2025-2029

No	Program dalam RPJMD			RPJMN
No	Program Prioritas	Kegiatan	Indikator	Intervensi
1	Percepatan pertumbuhan ekonomi berkelanjutan yang inklusif	Peningkatan pertumbuhan sektor unggulan terhadap pertumbuhan ekonomi daerah	Pertumbuhan PDRB sektor pertanian (%)	Swasembada Pangan: ☐ Pengembangan Kawasan Transmigrasi Lagita, ☐ Rehabilitasi dan peningkatan jaringan Irigasi kewenangan Pemerintah Pusat D.I Air Lais Kuro Tidur ☐ Rehabilitasi jaringan irigasi kewenangan Pemerintah Daerah, ☐ Peningkatan daya guna lahan pertanian (insentifikasi), ☐ Peningkatan produktivitas petemakan/pangan hewani (termasuk pengembangan kawasan petemakan) ☐ pengembangan dan peningkatan produktivitas hortukultura, ☐ optimalisasi dan revitalisasi lahan pertanian; dan peningkatan penggunaan pupuk/pestisida/pakan organik

				☐ penyediaan dan perluasan akses alsintan modern/benih dan bibit berkualitas/pupuk dan pestisida berkualitas ☐ peningkatan kualitas pascapanen melalui peningkatan prasarana pascapanen ☐ Peningkatan manajemen usaha tani, perluasan akses pasar dan pembiayaan usaha tani, perluasan akses asuransi usaha tani, serta pengendalian kepastian pasar, antara lain melalui: peningkatan literasi keuangan petani dan penguatan manajemen poktan/ gapoktan; penguatan kelembagaan koperasi dan korporasi petani; pembiayaan dana bergulir dan kredit lunak petani; perluasan akses asuransi usaha tani; peningkatan infrastruktur logistik dan perluasan akses layanan sistem resi gudang; pengelolaan dan pengendalian penyerapan hasil panen komoditas pangan utama Kawasan Komoditas Unggulan Sawit, Karet, dan Kopi: ☐ Peningkatan produktivitas perkebunan dan kualitas produksi (sawit, karet, kopi) ☐ Pengembangan dan perlindungan kawasan pertanian komoditas prioritas indu stri (sawit, karet, kopi) ☐ Penyediaan sarana dan prasarana pendukung produksi pertanian (sawit, ☐ karet, kopi) ☐ Pengendalian OPT dan DP[pada komoditas produksi industri (sawit, karet, kopi) ☐ Pembangunan dan pengelolaan tampungan air, serta penyediaan air berkelanjutan untuk pertanian sawit, kopi, dan karet ☐ Pengembangan produk bioekonomi hutan melalui agroforestri dan silvopastura Kawasan Afirmasi Pulau Enggano (Daerah Terdepan dan Percepatan Pengentasan Kemiskinan ☐ Pemberdayaan aktivitas ekonomi *high value*

				unggulan: perkebunan (kelapa) dan perikanan
2	Percepatan pertumbuhan ekonomi berkelanjutan yang inklusif	Peningkatan kualitas lingkungan hidup	Indeks Kualitas Lingkungan Hidup (angka)	Kawasan Konservasi dan Rawan Bencana TN Kerinci-Seblat dan Kawasan Rawan Bencana Gempa Bumi Tsunami ☐ Perlindungan, pernulihan, pengelolaan ekosistem dan area bemilai keanekaragaman hayati tinggi ☐ Pengurangan status keterancaman spesies tumbuhan, satwa, dan biota per air an ☐ Pemanfaatan sumber daya hayati dan jasa ekosistem berkelanjutan mendukung bioekonomi ☐ Peningkatan bioprospeksi, bioteknologi, keamanan hayati, serta akses dan pembagian keuntungan sumber daya genetik ☐ Pengembangan produk bioekonomi hutan melalui agroforestri ☐ Peningkatan fungsi sosial kawasan hutan ☐ Perlindungan dan pengamanan hutan Kawasan Afirmasi Pulau Enggano (Daerah Terdepan dan Percepatan Pengentasan Kemiskinan ☐ Pengembangan pusat penelitian biodiversitas tropis Enggano
3	Percepatan pertumbuhan ekonomi berkelanjutan yang inklusif	Peningkatan kualitas ketahanan bencana	Indeks Ketahanan/ Kapasitas Bencana Daerah (angka)	Kawasan Konservasi dan Rawan Bencana TN Kerinci-Seblat dan Kawasan Rawan Bencana Gempa Bumi Tsunami ☐ Peningkatan upaya pencegahan dan mitigasi ☐ Peningkatan layanan peringatan dini dan penanganan kedaruratan bencana ☐ Peningkatan resiliensi masyarakat terhadap bencana ☐ Penerapan *Nature-Based Solution dan Gray Infrastructure* untuk mitigasi ancaman tsunami ☐ Retrofit atau penguatan infrastruktur publik berketahanan seismic Kawasan Afirmasi Pulau Enggano (Daerah Terdepan dan Percepatan Pengentasan Kemiskinan ☐ Peningkatan ketahanan bencana

4	Percepatan pertumbuhan ekonomi berkelanjutan yang inklusif	Peningkatan kesejahteraan masyarakat yang merata	Angka Kemiskinan (%)	Kawasan Afirmasi Pulau Enggano (Daerah Terdepan dan Percepatan Pengentasan Kemiskinan ☐ Pelaksanaan Bantuan Sosial Adaptif sebagai salah satu upaya percepatan pengentasan kemiskinan
5	Percepatan pembangunan infrastruktur terpadu	Peningkatan kualitas infrastruktur dasar	Indeks infrastruktur strategis (angka)	Kawasan Afirmasi Pulau Enggano (Daerah Terdepan dan Percepatan Pengentasan Kemiskinan ☐ Penyediaan infrastruktur layanan dasar (air baku, air minum, dan sanitasi, infrastruktur jaringan transmisi, infrastruktur distribusi dan Jistrik perdesaan, serta rumah layak huni), serta peningkatan ketahanan air, energi, dan pangan
6	Percepatan pembangunan infrastruktur terpadu	Peningkatan kualitas infrastruktur strategis	Indeks infrastruktur strategis (angka)	Kawasan Afirmasi Pulau Enggano (Daerah Terdepan dan Percepatan Pengentasan Kemiskinan ☐ Pembangunan/ Preservasi jalan Lingkar /Trans Enggano ☐ Penguatan Pulau Enggano sebagai kawasan pertahanan dan keamanan lintas matra dalam rangka peningkatan kekuatan TNI di daerah perbatasan dan pulau-pulau terluar ☐ Percepatan transformasi digital pada kawasan afirmasi: perluasan jaringan telekomunikasi dan akses internet cepat, pengembangan SDM TIK dan digitalisasi masyarakat, dan perluasan layanan penyiaran digital
7	Percepatan transformasi sosial kultural berbasis peningkatan kualitas sumber daya manusia	Peningkatan akses dan kualitas Kesehatan	Usia Harapan Hidup (tahun)	Kawasan Afirmasi Pulau Enggano (Daerah Terdepan dan Percepatan Pengentasan Kemiskinan ☐ Pembangunan rumah sakit berkualitas di Pulau Enggano (PHTC) Peningkatan *6A ecotourism* di Kawasan Hutan Enggano Peningkatan *6A cultural* tourism Enggano

II. Program Prioritas Unggulan Janji Kampanye

Selain program pembangunan daerah, juga terapat 40 janji kampanye Bupati dan Wakil Bupati Terpilih yang merupakan program strategis daerah. Program strategis daerah merupakan program prioritas pembangunan yang diusung oleh Kepala Daerah dan Wakil Kepala Daerah Kabupaten Bengkulu Utara, Tahun 2025-2029. Adapun 40 Program Prioritas Unggulan Daerah tersebut adalah:

1. Percepatan pembangunan infrastruktur daerah
2. Beasiswa daerah bagi siswa bengkulu utara yang berprestasi

3. Program pelatihan keterampilan berbasis digital untuk meningkatkan keterampilan sdm di bidang teknologi informasi
4. Program pelatihan dan pendidikan politik untuk masyarakat
5. Bantuan hukum gratis untuk masyarakat miskin dan/atau kurang mampu
6. Optimalisasi pemberdayaan koperasi, UMKM dan IKM
7. Kelompok disabilitas dilindungi, dihormati dan difasilitasi
8. Budaya dikembangkan, budayawan difasilitasi
9. Lansia tenang, lansia bahagia
10. Pengembangan pariwisata alam dan pemberdayaan masyarakat lokal
11. Perempuan aman dari kekerasan, makin maju berkarya
12. Prioritas tenaga kerja lokal, buruh mendapat jaminan sosial
13. Gen z dan milenial: generasi emas bukan generasi cemas
14. Warga desa: maju, mandiri, dan sejahtera
15. Guru lega, siswa bahagia
16. Masyarakat adat berdaulat dengan nilai dan martabat
17. Berobat gratis (integrasi UHC dan NIK)
18. Optimalisasi penyediaan air bersih dan sanitasi
19. Perluasan pembangunan fasilitas lampu jalan
20. Revitalitasi gedung dan fasilitas olah raga
21. Integrasi revitalisasi pasar tradisional
22. Revitalisasi sarana dan prasarana kesehatan
23. Peningkatan mutu pendidikan dasar dan menengah
24. Pelatihan vokasional dan kewirausahaan
25. Pemberian beasiswa kuliah untuk yang berprestasi
26. Peningkatan kapasitas kompetensi SDM ASN
27. Pemberdayaan perempuan melalui pendidikan keterampilan usaha
28. Pemberdayaan keluarga melalui kualitas layanan keluarga berencana
29. Perlindungan perempuan dan anak dari kekerasan
30. Pengelolaan sampah yang efisien dan ramah lingkungan
31. Peningkatan akses informasi publik melalui IT
32. kemudahan perizinan administrasi dan investasi
33. Peningkatan tata kelola pemerintahan
34. Peningkatan ketahanan pangan melalui pengembangan produk pangan lokal
35. Pengembangan produk unggulan daerah
36. Promosi budaya lokal
37. Promosi pariwisata melalui beragam platform
38. Festival tahunan seni, budaya dan pariwisata Bengkulu Utara
39. Pengembangan produk kerajinan seni lokal
40. Pendampingan dan pembinaan pelaku industri kreatif

4.4. Pokok-Pokok Pikiran DPRD

Dalam penyusunan RKPD sesuai yang diatur dalam Peraturan Menteri Dalam Negeri Nomor 86 Tahun 2017 tentang Tata Cara Perencanaan, Pengendalian dan Evaluasi Pembangunan Daerah, Tata Cara Evaluasi Rancangan Peraturan Daerah tentang Rencana Pembangunan Jangka Panjang Daerah dan Rencana Pembangunan Jangka Menengah Daerah, serta Tata Cara Perubahan Rencana Pembangunan Jangka Panjang Daerah, Rencana Pembangunan Jangka Menengah Daerah, dan Rencana Kerja Pemerintah Daerah, diantaranya mencakup penelahaan terhadap pokok-pokok pikiran DPRD. Pokok-pokok pikiran DPRD kajian permasalahan pembangunan Daerah

yang diperoleh dari DPRD berdasarkan hasil reses/penjaringan aspirasi masyarakat sebagai bahan perumusan kegiatan, lokasi kegiatan dan kelompok sasaran yang selaras dengan pencapaian sasaran pembangunan yang telah ditetapkan dalam Peraturan Daerah tentang RPJMD. Pokok-pokok pikiran DPRD tersebut diselaraskan dengan sasaran dan prioritas pembangunan serta ketersediaan kapasitas riil anggaran. Pemerintah Kabupaten Bengkulu Utara melakukan penjaringan aspirasi masyarakat dengan memperhatikan rekomendasi hasil Reses DPRD Kabupaten Bengkulu Utara. Rekomendasi hasil reses ini merupakan pokok-pokok pikiran DPRD yang telah diparipurnakan sebagaimana tertuang dalam Keputusan DPRD Kabupaten Bengkulu Utara Nomor 5 Tahun 2025 tentang Pokok-Pokok Pikiran DPRD Kabupaten Bengkulu Utara Tahun 2026 dan menjadi salah satu bahan utama penyusunan RKPD 2026. Penelaahan terhadap rekomendasi hasil reses DPRD dilakukan secara komprehensif oleh seluruh PD baik tingkat Provinsi maupun tingkat wilayah kota/kabupaten untuk dituangkan ke dalam Renja RKPD dan Renja PD Tahun 2022. Penelaahan pokok-pokok pikiran DPRD dalam rangka penyusunan RKPD Kabupaten Bengkulu Utara Tahun 2026, disajikan pada tabel berikut:

Tabel 4.14 Keterkaitan Antara Prioritas Pembangunan, Program Prioritas Pembangunan Daerah, dan Pokok Pokok Pikirian DPRD

Prioritas Pembangunan	Program Prioritas	Pokok-pokok Pikiran DPRD
Percepatan pertumbuhan ekonomi berkelanjutan yang inklusif	Peningkatan pertumbuhan sektor unggulan terhadap pertumbuhan ekonomi daerah	Pembangunan jalan produksi perkebunan Peningkatan Jalan produksi perkebunan Peningkatan Jalan Usaha tani Pembangunan Embung
Percepatan transformasi sosial kultural berbasis peningkatan kualitas sumberdaya manusia	Peningkatan akses dan kualitas Pendidikan dan Kesehatan	Rehabilitasi SD Pembuatan Pagar dan Bangku Pembangunan toilet SD Rehabilitasi Puskesmas Jalan Lingkungan Menuju SMA
Percepatan pembangunan infrastruktur terpadu	Pengembangan infrastuktur dasar dan infrastuktur strategis	Pembangunan jalan hotmix Pembangunan jalan lapen Pembangunan jalan lingkungan perdesaan Peningkatan jalan Pembangunan jembatan Pembangunan Irigasi
Percepatan transformasi tata kelola pemerintahan dan pelayanan publik yang baik	Peningkatan akuntabilitas penyelenggaraan pemerintahan	

Tabel 4.15 Rumusan dan Usulan Hasil Penelaahan Pokok-pokok Pikiran DPRD Kabupaten Bengkulu Utara

No	Pengusul	Fraksi	Urusan	Usulan	Volume	Alamat	SKPD Penanggungjawab
1	HOTMAN SIHOMBING, S.Th	PDI Perjuangan	Urusan Pertanian	Jalan Produksi Perkebunan	±2 KM		Dinas Perkebunan
2	ARDIN SILAEN	PDI Perjuangan	Urusan Pertanian	Jalan usaha tani	100 M	Desa Kemumu Kecatamatan Arma Jaya	Dinas Tanaman Pangan, Hortikultura dan Peternakan
3	ARDIN SILAEN	PDI Perjuangan	Urusan Pertanian	Jalan usaha tani	100 M	Desa Sumber Agung Kecatamatan Arma Jaya	Dinas Tanaman Pangan, Hortikultura dan Peternakan
4	ARDIN SILAEN	PDI Perjuangan	Publikasi	Publikasi capaian kinerja	1 Paket	Kecamatan Argamakmur	Diskominfo
5	HENDRI SAHAT, MS, ST, MT	PDI Perjuangan	Urusan Pertanian	Jalan Produksi Perkebunan (ben panak)	Rp.200.000.000	Desa Air Putih Kecamatan Marga Sakti Seblat	Dinas Perkebunan
6	HENDRI SAHAT, MS, ST, MT	PDI Perjuangan	Urusan Pertanian	Jalan Produksi Perkebunan	Rp.200.000.000	Desa D7 Kecamatan Pinang Raya	Dinas Perkebunan
7	HENDRI SAHAT, MS, ST, MT	PDI Perjuangan	Urusan Pertanian	Jalan Produksi Perkebunan (tunas muda)	Rp.200.000.000	Desa Air Putih Kecamatan Marga Sakti Seblat	Dinas Perkebunan
8	HENDRI SAHAT, MS, ST, MT	PDI Perjuangan	Urusan Pertanian	Jalan Produksi Perkebunan	Rp.200.000.000	Desa Air Simpang Kecamatan Pinang Raya	Dinas Perkebunan
9	HENDRI SAHAT, MS, ST, MT	PDI Perjuangan	Urusan Pertanian	Jalan Produksi Perkebunan	Rp.200.000.000	Desa Bukit Makmur Kecamatan Pinang Raya	Dinas Perkebunan
10	HERMEDI RIAN, SM	PDI Perjuangan	Pekerjaan Umum dan Penataan Ruang	Pembangunan Jembatan	±50M	Desa Pematang Balam Kecamatan Hulu Palik	Dinas Pekerjaan Umum dan Penataan Ruang

No	Pengusul	Fraksi	Urusan	Usulan	Volume	Alamat	SKPD Penanggungjawab
11	HERMEDI RIAN, SM	PDI Perjuangan	Urusan Kepemudaan dan Olahraga	Atlet Berprestasi	Rp.200.000.000	PRSI	Dinas Kepemudaan dan Olahraga
12	HERMEDI RIAN, SM	PDI Perjuangan	Keuangan	Keuangan Masjid	Rp.25.000.000	Desa Selubuk Kecamatan Air Napal	Badan Keuangan dan Aset Daerah
13	HAMDANI	PDI Perjuangan	Pekerjaan Umum dan Penataan Ruang	Jalan Lingkungan desa tebing kaning	500 M	Desa Tebing Kaning Kecamatan Arma Jaya	Dinas Pekerjaan Umum dan Penataan Ruang
14	HAMDANI	PDI Perjuangan	Pekerjaan Umum dan Penataan Ruang	Irigasi desa Tebing Kaning	1 KM	Desa Tebing Kaning Kecamatan Arma Jaya	Dinas Pekerjaan Umum dan Penataan Ruang
15	HAMDANI	PDI Perjuangan	Pekerjaan Umum dan Penataan Ruang	Jalan	1 KM	Desa Sido Urip ke Desa Tebing Kaning Kecamatan Arma Jaya	Dinas Pekerjaan Umum dan Penataan Ruang
16	HAMDANI	PDI Perjuangan	Pekerjaan Umum dan Penataan Ruang	Jalan	1 KM	Desa Gardu ke Desa Sumber Agung Kecamatan Arma Jaya	Dinas Pekerjaan Umum dan Penataan Ruang
17	PARMIN S,IP	PDI Perjuangan	Pekerjaan Umum dan Penataan Ruang	Jalan Hotnix	±750 KM	Desa Bukit Tinggi Kecamatan Ketahun	Dinas Pekerjaan Umum dan Penataan Ruang
18	PARMIN S,IP	PDI Perjuangan	Pekerjaan Umum dan Penataan Ruang	Jalan Hotnix	±1.100 KM	Desa Sumber Mulya Kecamatan Pinang Raya	Dinas Pekerjaan Umum dan Penataan Ruang
19	ZAITUL SUHARI,SE	PDI Perjuangan	Pendidikan	Rehab Tempat Ibadah	1 Unit	Pondok Pesantren Desa Bukit Harapan D4 Kecamatan Pinang Raya	Dinas Pekerjaan Umum dan Penataan Ruang

No	Pengusul	Fraksi	Urusan	Usulan	Volume	Alamat	SKPD Penanggungjawab
20	ZAITUL SUHARI,SE	PDI Perjuangan	Pendidikan	Pembangunan Ruang Belajar	1 Unit	Pondok Pesantren Desa Bukit Harapan D4 Kecamatan Pinang Raya	Dinas Pekerjaan Umum dan Penataan Ruang
21	ZAITUL SUHARI,SE	PDI Perjuangan	Pendidikan	Pembangunan Tempat Wudhu	1 Unit	Pondok Pesantren Desa Bukit Harapan D4 Kecamatan Pinang Raya	Dinas Pekerjaan Umum dan Penataan Ruang
22	ZAITUL SUHARI,SE	PDI Perjuangan	Pendidikan	Pembangunan WC	1 Unit	Desa Induk Bukit Harapan Kecamatan Pinang Raya	Dinas Pekerjaan Umum dan Penataan Ruang
23	ZAITUL SUHARI,SE	PDI Perjuangan	Urusan Pertanian	Jalan Produksi	1 KM	Desa Tanjung Muara Kecamatan Pinang Raya	Dinas Perkebunan
24	YUDI IRAWAN	Golkar	Pekerjaan Umum dan Penataan Ruang	Jembatan gantung	400 M	Desa Batu Raja Kecamatan Hulu Palik	Dinas Pekerjaan Umum dan Penataan Ruang
25	YUDI IRAWAN	Golkar	Pekerjaan Umum dan Penataan Ruang	Jalan Pasar	200 M	Desa Lubuk Tanjung Kecamatan Air Napal	Dinas Pekerjaan Umum dan Penataan Ruang
26	YUDI IRAWAN	Golkar	Pekerjaan Umum dan Penataan Ruang	Rehab Pustu	1 Unit	Desa Lubuk Tanjung Kecamatan Air Napal	Dinas Pekerjaan Umum dan Penataan Ruang
27	YUDI IRAWAN	Golkar	Pekerjaan Umum dan Penataan Ruang	Rehab Pustu	1 Unit	Desa Pasar Tebat Kecamatan Air Napal	Dinas Pekerjaan Umum dan Penataan Ruang
28	YUDI IRAWAN	Golkar	Pekerjaan Umum dan Penataan Ruang	Jalan masuk kantor camat	200 M	Desa Pasar Tebat Kecamatan Air Napal	Dinas Pekerjaan Umum dan Penataan Ruang

No	Pengusul	Fraksi	Urusan	Usulan	Volume	Alamat	SKPD Penanggungjawab
29	WAHYUDI	Golkar	Pekerjaan Umum dan Penataan Ruang	Jalan Lingkungan	1 KM	Desa Marga Bhakti Kecamatann Pinang Raya	Dinas Pekerjaan Umum dan Penataan Ruang
30	WAHYUDI	Golkar	Pekerjaan Umum dan Penataan Ruang	Jalan Lingkungan	200 M	Desa Marga Bhakti Kecamatann Pinang Raya	Dinas Pekerjaan Umum dan Penataan Ruang
31	TOMMY SITOMPUL,S.Sos	Golkar	Pekerjaan Umum dan Penataan Ruang	Jalan Perkebunan	1 Paket	Desa Tanah Hitam Kecamatan Padang Jaya	Dinas Perkebunan
32	WAKIDI S.IP	Golkar	Pekerjaan Umum dan Penataan Ruang	Jalan Hotmix	500 M	Desa Suka Baru Kecamatan MSS	Dinas Pekerjaan Umum dan Penataan Ruang
33	WAKIDI S.IP	Golkar	Urusan Perkebunan	Pengadaan bibit sapi bali	3 kelompok ternak	Desa Suka Baru Kecamatan MSS	Dinas Tanaman Pangan, Hortikultura dan Peternakan
34	ICHRAM NUR HIDAYAH, ST	Golkar	Keuangan	Bantuan Keuangan Desa	Rp.75.000.0000	Desa Karang Anyar 1 Kecamatan Argamakmur	Badan Keuangan dan Aset Daerah
35	ICHRAM NUR HIDAYAH, ST	Golkar	Kepemudaan dan Olahraga	Bantuan Dana Fasilitas Cabang Olahraga Basket	1 Paket	Kecamatan Argamakmur	Dinas Kepemudaan dan Olahraga
36	ICHRAM NUR HIDAYAH, ST	Golkar	Pekerjaan Umum dan Penataan Ruang	Jalan Lingkungan	500 M	Desa Karang Anyar 1 Kecamatan Argamakmur	Dinas Pekerjaan Umum dan Penataan Ruang
37	ICHRAM NUR HIDAYAH, ST	Golkar	Pendidikan	Pagar SD	1 Paket	Desa Air Lakok Kecamatan Batik Nau	Dinas Pendidikan
38	ICHRAM NUR HIDAYAH, ST	Golkar	Pekerjaan Umum dan Penataan Ruang	Jalan Lingkungan	1 KM	Desa Serangai Kecamatan Batik Nau	Dinas Pekerjaan Umum dan Penataan Ruang

No	Pengusul	Fraksi	Urusan	Usulan	Volume	Alamat	SKPD Penanggungjawab
39	Ir.RIZAL SITOURUS	Gerindra	Pekerjaan Umum dan Penataan Ruang	Jalan Lingkungan RT 10 dusun 2	700 M	Desa Karang Pulau Kecamatan Putri Hijau	Dinas Pekerjaan Umum dan Penataan Ruang
40	Ir.RIZAL SITOURUS	Gerindra	Pekerjaan Umum dan Penataan Ruang	Jalan Lingkungan RT 21 Dusun 2	100 M	Desa Karang Pulau Kecamatan Putri Hijau	Dinas Pekerjaan Umum dan Penataan Ruang
41	Ir.RIZAL SITOURUS	Gerindra	Pekerjaan Umum dan Penataan Ruang	Pembukaan badan jalan RT 20 dusun 3	1.300 M	Desa Karang Pulau Kecamatan Putri Hijau	Dinas Pekerjaan Umum dan Penataan Ruang
42	Ir.RIZAL SITOURUS	Gerindra	Keuangan	Bantuan Keuangan Masjid Nurul Huda	Rp.100.000.000	Desa Suka Baru Kecamatan MSS	Badan Keuangan dan Aset Daerah
43	Ir.RIZAL SITOURUS	Gerindra	Keuanga	Bantuan Keuangan Lapangan Hijau	Rp. 150.000.000	Desa Suka Baru Kecamatan MSS	Badan Keuangan dan Aset Daerah
44	Ir.RIZAL SITOURUS	Gerindra	Urusan Pertanian	Jalan usaha tani	350 M	Desa Karya Jaya Kecamatan MSS	Dinas Tanaman Pangan, Hortikultura dan Peternakan
45	Ir.RIZAL SITOURUS	Gerindra	Pekerjaan Umum dan Penataan Ruang	Jalan Lingkungan	400 M	Desa Karya Jaya Kecamatan MSS	Dinas Pekerjaan Umum dan Penataan Ruang
46	Ir.RIZAL SITOURUS	Gerindra	Pekerjaan Umum dan Penataan Ruang	Jalan Penghubung desa	1 Paket	Desa suka makmur ke desa suka maju Kecamatan MSS	Dinas Pekerjaan Umum dan Penataan Ruang
47	JOKO WITOYO	Gerindra	Kepemudaan dan Olahraga	Grasstrack dan motor cross	Rp.100.000.000	Desa Tanjung Anom Kecamatan Giri Mulya	Dinas Kepemudaan dan Olahraga
48	JOKO WITOYO	Gerindra	Pekerjaan Umum dan Penataan Ruang	Jalan lapen desa suka makmur	1 KM	Kecamatan Giru Mulya	Dinas Pekerjaan Umum dan Penataan Ruang

No	Pengusul	Fraksi	Urusan	Usulan	Volume	Alamat	SKPD Penanggungjawab
49	HERLIYANTO H,S.IP	Gerindra	Pekerjaan Umum dan Penataan Ruang	Pembangunan Jalan Produksi RT 07 RW 04	1 KM	Kecamatan Giru Mulya	Dinas Perkebunan
50	HERLIYANTO H,S.IP	Gerindra	Pekerjaan Umum dan Penataan Ruang	Drainase gang plamboyan RT 9 Kelurahan Gunung alam	200 M	Kecamatan Argamakmur	Dinas Pekerjaan Umum dan Penataan Ruang
51	HERLIYANTO H,S.IP	Gerindra	Pekerjaan Umum dan Penataan Ruang	Pembangunan jalan lapen lingkungan desa gunung agung	300 M	Kecamatan Argamakmur	Dinas Pekerjaan Umum dan Penataan Ruang
52	HERLIYANTO H,S.IP	Gerindra	Pekerjaan Umum dan Penataan Ruang	Pembangunan jembatan penghubung desa gunung besar ke desa sidourip	10 M	Kecamatan Air Besi	Dinas Pekerjaan Umum dan Penataan Ruang
53	HERLIYANTO H,S.IP	Gerindra	Pekerjaan Umum dan Penataan Ruang	Box Culvert	2 Unit	Desa Seberang Kecamatan Batik Nau	Dinas Pekerjaan Umum dan Penataan Ruang
54	HASDIANSYAH	Gerindra	Keuangan	Hibah Masjid Desa TAP	Rp.250.000.000	Kecamatan Tanjung Agung Palik	Badan Keuangan dan Aset Daerah
55	HASDIANSYAH	Gerindra	Keuangan	Hibah Desa Tanjung Karet	500.000.000	Kecamatan Air Besi	Badan Keuangan dan Aset Daerah
56	HASDIANSYAH	Gerindra		Media Sekretariat Kec.Argamakmur	Rp.250.000.000	Kecamatan Argamakmur	
57	HASDIANSYAH	Gerindra	Pekerjaan Umum dan Penataan Ruang	Peningkatan jalan hotmix desa lubuk pendam	Rp.1M	Kecamatan Tanjung Agung Palik	Dinas Pekerjaan Umum dan Penataan Ruang
58	EKO PUTRA	NASDEM	Pendidikan	Rehab Kelas SD 151 Desa Sematung	6 ruangan	Kecamatan TAP	Dinas Pekerjaan Umum dan Penataan Ruang

No	Pengusul	Fraksi	Urusan	Usulan	Volume	Alamat	SKPD Penanggungjawab
59	EKO PUTRA	NASDEM	Pendidikan	Rehap Perpustakaan SD 151 Desa Sematung	1 Paket	Kecamatan TAP	Dinas Pekerjaan Umum dan Penataan Ruang
60	EKO PUTRA	NASDEM	Urusan Pertanian	Peningkatan Jalan Usaha Tani Penghubung sawang lebar - selubuk	2 KM	Kecamatan Tanjung Agung Palik	Dinas Tanaman Pangan, Hortikultura dan Peternakan
61	EKO PUTRA	NASDEM	Urusan Pertanian	Peningkatan Jalan Usaha Tani Penghubung sawang lebar - sawang lebar ilir	5 KM	Kecamatan Pinang Raya	Dinas Tanaman Pangan, Hortikultura dan Peternakan
62	USMAN PURBA, SP	NASDEM	Pekerjaan Umum dan Penataan Ruang	Lapen dusun 3 RT 07 Desa Kota Bani	1 KM	Kecamatan Puti Hijau	Dinas Pekerjaan Umum dan Penataan Ruang
63	USMAN PURBA, SP	NASDEM	Pekerjaan Umum dan Penataan Ruang	Lapen dusun 2 RT 03 Desa Karya Bakti	1 KM	Kecamatan MSS	Dinas Pekerjaan Umum dan Penataan Ruang
64	IQBAL ANDEKA PUTRA	NASDEM	Urusan Pertanian	Jalan Produksi Rabat Betorn	1 KM	Kecamatan Air Napal	Dinas Tanaman Pangan, Hortikultura dan Peternakan
65	IQBAL ANDEKA PUTRA	NASDEM	Pekerjaan Umum dan Penataan Ruang	1 (satu) titik plat dekker lokasi napal panjang dusun 1 desa pasar palik	1 Paket	Kecamatan Air Napal	Dinas Pekerjaan Umum dan Penataan Ruang
66	EDI PUTRA, S.IP	PAN	Pekerjaan Umum dan Penataan Ruang	Pembangunan sumur bor 5 titik	1 Paket	Kecamatan Putri Hijau, MSS, Ulok Kupai, Napal Putih, Pinang Raya dan Ketahun	Dinas Pekerjaan Umum dan Penataan Ruang

No	Pengusul	Fraksi	Urusan	Usulan	Volume	Alamat	SKPD Penanggungjawab
67	EDI PUTRA, S.IP	PAN	Pekerjaan Umum dan Penataan Ruang	Pembangunan Jalan Hotmix	2 KM	Kecamatan Putri Hijau, MSS, Ulok Kupai, Napal Putih, Pinang Raya dan Ketahun	Dinas Pekerjaan Umum dan Penataan Ruang
68	EDI PUTRA, S.IP	PAN	Urusan Pertanian	Jalan Usaha Tani	3 KM	Kecamatan Putri Hijau, MSS, Ulok Kupai, Napal Putih, Pinang Raya dan Ketahun	Dinas Pekerjaan Umum dan Penataan Ruang
69	EDI PUTRA, S.IP	PAN	Pekerjaan Umum dan Penataan Ruang	Pembangunan jalan rabat beton	900 M	Kecamatan Putri Hijau, MSS, Ulok Kupai, Napal Putih, Pinang Raya dan Ketahun	Dinas Pekerjaan Umum dan Penataan Ruang
70	EDI PUTRA, S.IP	PAN	Keuangan	Bantuan Keuangan 7 (tujuh) titik	-	Kecamatan Putri Hijau, MSS, Ulok Kupai, Napal Putih, Pinang Raya dan Ketahun	Badan Keuangan dan Aset Daerah
71	EDI PUTRA, S.IP	PAN	Keuangan	Bantuan Nelayan 2 desa	2 Unit	Kecamatan Putri Hijau, MSS, Ulok Kupai, Napal Putih, Pinang Raya dan Ketahun	Badan Keuangan dan Aset Daerah
72	EDI SANUSI, ST	PAN	Keuangan	Rehab Masjid Desa Talang Kering	1 Unit	Kecamatan Air Napal	Badan Keuangan dan Aset Daerah
73	EDI SANUSI, ST	PAN	Keuangan	Rehab Masjid Desa Talang Jarang	1 Unit	Kecamatan Air Napal	Badan Keuangan dan Aset Daerah

No	Pengusul	Fraksi	Urusan	Usulan	Volume	Alamat	SKPD Penanggungjawab
74	EDI SANUSI, ST	PAN	Keuangan	Lanjutan Jalan Hotmix desa Pasar Kerkap - Senabah	3 KM	Kecamatan Air Napal	Dinas Pekerjaan Umum dan Penataan Ruang
75	EDI SANUSI, ST	PAN	Urusan Pertanian	Jalan Prouksi rabat beton	1 KM	Kecamatan Air Napal	Dinas Tanaman Pangan, Hortikultura dan Peternakan
76	EDI SANUSI, ST	PAN	Keuangan	Pengadaan mobil Damkar	1 Unit	Kecamatan Air Napal	Badan Keuangan dan Aset Daerah
77	Hj.ARMIYANI	PAN	Pekerjaan Umum dan Penataan Ruang	Jalan lingkungan lorong ubi ayu dusun 4 kuro tidur dan air lais	200 M	Kecamatan Argamakmur	Dinas Pekerjaan Umum dan Penataan Ruang
78	Hj.ARMIYANI	PAN	Keuangan	Pembangunan Masjid At-Thohirin dusun III Suko Mulyo	1 Paket	Kecamatan Lais	Badan Keuangan dan Aset Daerah
79	Hj.ARMIYANI	PAN	Keuangan	Rehab ganti seng Masjid At-Muttakin pal 30	1 Paket	Kecamatan Lais	Badan Keuangan dan Aset Daerah
80	Hj.ARMIYANI	PAN	Keuangan	Pemagaran teras Masjid Nurul Falah Desa Karang Suci	1 Paket	Kecamatan Argamakmur	Badan Keuangan dan Aset Daerah
81	DWI TANTO, A.Md.AK	REPAL BANGKIT	Pekerjaan Umum dan Penataan Ruang	Pelapis tebing desa teluk ajang	200 M	Kecamatan Air Padang	Dinas Pekerjaan Umum dan Penataan Ruang
82	DWI TANTO, A.Md.AK	REPAL BANGKIT	Pekerjaan Umum dan Penataan Ruang	Peningkatan jalan lingkungan desa argamulya lokus blok pacitan	1 KM	Kecamatan Padang Jaya	Dinas Pekerjaan Umum dan Penataan Ruang
83	DWI TANTO, A.Md.AK	REPAL BANGKIT	Pekerjaan Umum dan Penataan Ruang	Peningkatan jalan lingkungan desa argamulya blok Solo	1 KM	Kecamatan Padang Jaya	Dinas Pekerjaan Umum dan Penataan Ruang

No	Pengusul	Fraksi	Urusan	Usulan	Volume	Alamat	SKPD Penanggungjawab
84	DWI TANTO, A.Md.AK	REPAL BANGKIT	Pekerjaan Umum dan Penataan Ruang	Rehab jalan lingkungan teluk ajang- lubuk lesung	5 KM	Kecamatan Air Padang	Dinas Pekerjaan Umum dan Penataan Ruang
85	DWI TANTO, A.Md.AK	REPAL BANGKIT	Keuangan	Bantuan keuangan desa Balam	Rp.500.000.000	Kecamatan Air Padang	Badan Keuangan dan Aset Daerah
86	DONI ASIKIN	REPAL BANGKIT	Pekerjaan Umum dan Penataan Ruang	Jalan hotmix desa tanjung kemenyan-muara santan	2 KM	Kecamatan Napal Putih	Dinas Pekerjaan Umum dan Penataan Ruang
87	DONI ASIKIN	REPAL BANGKIT	Pekerjaan Umum dan Penataan Ruang	jalan rabat beton desa tanjung alai	1 KM	Kecamatan Napal Putih	Dinas Pekerjaan Umum dan Penataan Ruang
88	DONI ASIKIN	REPAL BANGKIT	Kepemudaan dan Olahraga	Bantuan dana pembangunan lapangan futsal	Rp.200.000.000	Kecamatan Napal Putih	Dinas Kepemudaan dan Olahraga
89	DONI ASIKIN	REPAL BANGKIT	Keuangan	Bantuan keuangan desa lebong tandai	Rp.50.000.000	Kecamatan Napal Putih	Badan Keuangan dan Aset Daerah
90	DONI ASIKIN	REPAL BANGKIT	Pekerjaan Umum dan Penataan Ruang	Pembangunan siring pasang desa lebong tandai	150 M	Kecamatan Napal Putih	Dinas Pekerjaan Umum dan Penataan Ruang
91	DONI ASIKIN	REPAL BANGKIT	Keuangan	Bantuan keuangan Masjid Sp2 Lapindo Desa Muara Santan	Rp.150.000.000	Kecamatan Napal Putih	Badan Keuangan dan Aset Daerah
92	DONI ASIKIN	REPAL BANGKIT	Keuangan	Bantuan dana pembangunan rumah suluk desa pondok bakil	Rp.100.000.000	Kecamatan Ulok Kupai	Badan Keuangan dan Aset Daerah
93	DONI ASIKIN	REPAL BANGKIT	Keuangan	Bantuan dana pembangunan rumah suluk desa tanjung alai	Rp.100.000.000	Kecamatan Napal Putih	Badan Keuangan dan Aset Daerah

No	Pengusul	Fraksi	Urusan	Usulan	Volume	Alamat	SKPD Penanggungjawab
94	DONI ASIKIN	REPAL BANGKIT	Keuangan	Bantuan dana pembangunan Masjid Desa Tanjung Kemenyan	Rp.150.000.000	Kecamatan Napal Putih	Badan Keuangan dan Aset Daerah
95	DONI ASIKIN	REPAL BANGKIT	Keuangan	Bantuang keuangan Masjid Desa Talang Berantau	Rp.100.000.000	Kecamatan Ulok Kupai	Badan Keuangan dan Aset Daerah
96	SELAMUN	REPAL BANGKIT	Pekerjaan Umum dan Penataan Ruang	peningkatan jalan lingkungan desa jalan ulak tanding-manganyau timur	1,5 KM	Kecamatan Batik Nau	Dinas Pekerjaan Umum dan Penataan Ruang
97	SELAMUN	REPAL BANGKIT	Urusan Pertanian	Pengadaan alat dan mesin pertanian	1 unit	Kecamatan Batik Nau	Dinas Tanaman Pangan, Hortikultura dan Peternakan
98	SELAMUN	REPAL BANGKIT	Urusan Perkebunan	Bantuan bibit hewan pengadaan sapi	20 ekor betina 2 ekor jantan	Kecamatan Batik Nau	Dinas Tanaman Pangan, Hortikultura dan Peternakan
99	SELAMUN	REPAL BANGKIT	Urusan Pertanian	Jalan usaha tani desa air manganyau timur	1,5 KM	Kecamatan Batik Nau	Dinas Tanaman Pangan, Hortikultura dan Peternakan
100	FEBRI YURDIMAN	REPAL BANGKIT	Pekerjaan Umum dan Penataan Ruang	Bantuan Keuangan desa Kota Bani rabat beton GOR	Rp. 400.000.000	Kecamatan Putri Hijau	Dinas Pekerjaan Umum dan Penataan Ruang
101	FEBRI YURDIMAN	REPAL BANGKIT	Pendidikan	Bantuan Keuangan desa cipta mulya pagar sekolah	Rp.300.000.000	Kecamatan Putri Hijau	Dinas Pekerjaan Umum dan Penataan Ruang
102	FEBRI YURDIMAN	REPAL BANGKIT	Keuangan	Keuangan Masjid desa air muring	Rp.300.000.000	Kecamatan Putri Hijau	Badan Keuangan dan Aset Daerah

No	Pengusul	Fraksi	Urusan	Usulan	Volume	Alamat	SKPD Penanggungjawab
103	EFENDI, SP	DEMOKRAT SEJAHTERA	Pekerjaan Umum dan Penataan Ruang	Hotmix jalan lingkungan gang prapat rt21 kel. Purwodadi	200M	Kecamatan Argamakmur	Dinas Pekerjaan Umum dan Penataan Ruang
104	EFENDI, SP	DEMOKRAT SEJAHTERA	Pekerjaan Umum dan Penataan Ruang	Hotmix jalan slamet rt10 tegal rejo desa karang suci	400M	Kecamatan Argamakmur	Dinas Pekerjaan Umum dan Penataan Ruang
105	EFENDI, SP	DEMOKRAT SEJAHTERA	Pekerjaan Umum dan Penataan Ruang	Bangunan baru/rehab auning di terminal purwodadi	1 Unit	Kecamatan Argamakmur	Dinas Pekerjaan Umum dan Penataan Ruang
106	EFENDI, SP	DEMOKRAT SEJAHTERA	Pekerjaan Umum dan Penataan Ruang	3 titik pemasangan baru lampu jalan desa gunung agung	Rp.150.000.000	Kecamatan Argamakmur	Dinas Pekerjaan Umum dan Penataan Ruang
107	EFENDI, SP	DEMOKRAT SEJAHTERA	Keuangan	hibah untuk tim kesenian DPS PKDP	Rp.50.000.000	Kecamatan Argamakmur	Badan Keuangan dan Aset Daerah
108	EFENDI, SP	DEMOKRAT SEJAHTERA	Keuangan	hibah untuk masjid Subussalam kadun 3 desa gunung agung	Rp.50.000.000	Kecamatan Argamakmur	Badan Keuangan dan Aset Daerah
109	EFENDI, SP	DEMOKRAT SEJAHTERA	Keuangan	hibah untuk masjid Al-Furqon desa air manganyau	Rp.40.000.000	Kecamatan Batik Nau	Badan Keuangan dan Aset Daerah
110	EFENDI, SP	DEMOKRAT SEJAHTERA	Keuangan	hibah untuk mushala Ar-Riyad RT10 desa karang suci	Rp.30.000.000	Kecamatan Argamakmur	Badan Keuangan dan Aset Daerah
111	EFENDI, SP	DEMOKRAT SEJAHTERA	Pekerjaan Umum dan Penataan Ruang	Hotmix jalan sengkuang RT02 kelurahan purwodadi	200M	Kecamatan Argamakmur	Dinas Pekerjaan Umum dan Penataan Ruang
112	EFENDI, SP	DEMOKRAT SEJAHTERA	Keuangan	hibah untuk masjid UKHUWAH AL MINANGKABAWI RT06	Rp.50.000.000	Kecamatan Argamakmur	Badan Keuangan dan Aset Daerah

No	Pengusul	Fraksi	Urusan	Usulan	Volume	Alamat	SKPD Penanggungjawab
113	AGUS TANTO	DEMOKRAT SEJAHTERA	Pekerjaan Umum dan Penataan Ruang	jalan penghubung dusun raja ke melati harjo	1 KM	Kecamatan Ketahun	Dinas Pekerjaan Umum dan Penataan Ruang
114	YOS SUDARSO, S.Sos	DEMOKRAT SEJAHTERA	Keuangan	hibah masjid Taqlim dan majelis persanji Mesjid Al-hidayah desa Gunung Selan	Rp.15.000.000	Kecamatan Argamakmur	Badan Keuangan dan Aset Daerah
115	YOS SUDARSO, S.Sos	DEMOKRAT SEJAHTERA	Pekerjaan Umum dan Penataan Ruang	peningkatan jalan lingkungan desa guung selan	Rp.700.000.000	Kecamatan Argamakmur	Dinas Pekerjaan Umum dan Penataan Ruang
116	YOS SUDARSO, S.Sos	DEMOKRAT SEJAHTERA	Keuangan	hibah mushola istiqomah desa gunung selan	Rp.15.000.000	Kecamatan Argamakmur	Badan Keuangan dan Aset Daerah
117	MORTEN PROSHANSEN,SH,MH	DEMOKRAT SEJAHTERA	Pekerjaan Umum dan Penataan Ruang	hotmix jalan desa padang kala- arga mulya	2KM	Kecamatan Air Padang	Dinas Pekerjaan Umum dan Penataan Ruang
118	MORTEN PROSHANSEN,SH,MH	DEMOKRAT SEJAHTERA	Pekerjaan Umum dan Penataan Ruang	Hotmix jalan desa mesigit- retes	2KM	Kecamatan Air Padang	Dinas Pekerjaan Umum dan Penataan Ruang

BAB V
RENCANA KERJA DAN PENDANAAN DAERAH

BAB V
RENCANA KERJA DAN PENDANAAN DAERAH

Sebagaimana telah dijelaskan pada bab-bab sebelumnya, Rencana Kerja Pemerintah Daerah (RKPD) Kabupaten Bengkulu Utara Tahun 2026 mengacu pada Rancangan Rencana Pembangunan Jangka Menengah Daerah Kabupaten Bengkulu Utara Tahun 2025-2029 termasuk pada prioritas pembangunan nasional tahun 2026 yang termuat dalam rancangan RKP Tahun 2026 maupun prioritas pembangunan Provinsi Bengkulu yang termuat dalam rancangan RKPD Provinsi Bengkulu Tahun 2026. Terkait hal dimaksud, maka rencana program dan kegiatan prioritas daerah pada tahun 2026, diarahkan pada:

1. Percepatan Pertumbuhan Ekonomi Dengan Penguatan Ketahanan dan Transformasi Ekonomi;
2. Percepatan Pengentasan Kemiskinan dan Peningkatan Kualitas Sumber Daya Manusia yang Berdaya Saing;
3. Peningkatan akses dan kualitas pendidikan
4. Pengembangan Infrastruktur Strategis dan Infrastruktur Pelayanan Dasar;
5. Pengembangan Pariwisata yang Integratif dan Ekonomi Kreatif;
6. Peningkatan akuntabilitas penyelenggaraan pemerintahan

Secara lebih terperinci, pagu anggaran berdasarkan Perangkat Daerah Tahun Anggaran 2026 dapat dilihat pada tabel-tabel sebagai berikut.

Tabel 5.1 : Rekapitulasi Pagu Anggaran Berdasarkan Perangkat Daerah Tahun Anggaran 2026

No	SKPD	Pagu Tahun 2026 (Rp)
1	Dinas Pendidikan	380,861,851,605
2	Dinas Kesehatan	214,839,653,965
3	Dinas Pekerjaan Umum dan Penataan Ruang	41,652,997,181
4	Dinas Perumahan Rakyat dan Kawasan Permukiman	7,270,770,693
5	Satuan Polisi Pamong Praja dan Pemadam Kebakaran	9,246,274,756
6	Badan Penanggulangan Bencana Daerah	4,151,539,200
7	Dinas Sosial	7,051,929,020
8	Dinas Ketenagakerjaan dan Transmigrasi	7,506,436,670
9	Dinas Pemberdayaan Perempuan dan Perlindungan Anak	4,606,293,331
10	Dinas Ketahanan Pangan	4,045,149,024
11	Dinas Lingkungan Hidup	9,023,914,681
12	Dinas Kependudukan dan Pencatatan Sipil	5,672,051,687
13	Dinas Pemberdayaan Masyarakat dan Desa	5,167,841,408
14	Dinas Pengendalian Penduduk dan Keluarga Berencana	11,788,178,815
15	Dinas Perhubungan	8,305,142,192
16	Dinas Komunikasi dan Informatika	5,790,425,492
17	Dinas Koperasi, Usaha Kecil dan Menengah	3,783,021,564
18	Dinas Penanaman Modal dan PTSP	5,225,400,463
19	Dinas Kepemudaan dan Olah Raga	7,677,832,012
20	Dinas Kearsipan dan Perpustakaan	5,881,876,848
21	Dinas Perikanan	5,211,631,440
22	Dinas Pariwisata	4,389,406,255
23	Dinas Tanaman Pangan, Holtikultura dan Peternakan	12,262,063,445
24	Dinas Perkebunan	5,913,232,755
25	Dinas Perdagangan	6,468,220,829
26	Badan Perencanaan Pembangunan Penelitian dan Pengembangan Daerah	9,342,338,661
27	Badan Keuangan dan Aset Daerah	401,715,300,470
28	Badan Pendapatan Daerah	7,897,846,599
29	Badan Kepegawaian dan Pengembangan Sumber Daya Manusia	4,809,553,185
30	Sekretariat Daerah	46,863,304,901
31	Sekretariat DPRD	49,384,702,800
32	Kecamatan Kota Arga Makmur	4,343,591,418
33	Kecamatan Armajaya	2,719,572,837

No	SKPD	Pagu Tahun 2026 (Rp)
34	Kecamatan Air Besi	2,013,708,878
35	Kecamatan Air Napal	2,349,317,034
36	Kecamatan Air Padang	1,722,699,053
37	Kecamatan Batik Nau	2,206,700,188
38	Kecamatan Enggano	2,174,621,572
39	Kecamatan Giri Mulya	1,817,285,903
40	Kecamatan Hulu Palik	2,069,396,457
41	Kecamatan Kerkap	3,064,230,161
42	Kecamatan Ketahun	2,176,914,295
43	Kecamatan Lais	3,098,913,612
44	Kecamatan Marga Sakti Sebelat	1,847,402,478
45	Kecamatan Napal Putih	1,946,092,553
46	Kecamatan Padang Jaya	2,091,782,126
47	Kecamatan Pinang Raya	1,514,183,171
48	Kecamatan Putri Hijau	2,013,674,417
49	Kecamatan Tanjung Agung Palik	1,787,671,180
50	Kecamatan Ulok Kupai	1,623,670,753
51	Inspektorat	12,466,375,617
52	Badan Kesatuan Bangsa dan Politik	12,787,804,111
	Total	**1,371,641,789,760**

Sedangkan rencana program dan kegiatan prioritas daerah untuk masing-masing urusan pemerintahan, baik urusan wajib maupun urusan pilihan pada masing-masing Perangkat Daerah secara rinci dijelaskan pada tabel berikut.

RENCANA KERJA ORGANISASI PERANGKAT DAERAH (RENJA OPD)

DINAS PENDIDIKANKAB. BENGKULU UTARA

TAHUN 2026

No	Kode					Urusan / Bidang Urusan / Program / Kegiatan / Sub Kegiatan	Indikator Program / Kegiatan / Sub Kegiatan	Target Akhir Periode Renstra OPD	Realisasi Capaian RENJA OPD Tahun 2024	Prakiraan Capaian Target RENJA OPD	Capaian Kinerja Dan Kerangka Pendanaan						Kelompok Sasaran	Prakiraan Maju Rencana Tahun 2025		Perangkat Daerah Penanggung Jawab
											Target 2026	Pagu Indikatif (Rp)	Lokasi	Sumber Dana	Prioritas			Target	Pagu Indikatif (Rp)	
															Nasional	Daerah				
1	2					3	4	5	6	7	8	9	10	11	12	13	14	15	16	17
						Dinas Pendidikan						380.861.851.605,00							402.407.325.489,00	
	1					URUSAN PEMERINTAHAN WAJIB YANG BERKAITAN DENGAN PELAYANAN DASAR						379.226.851.605,00							400.685.075.489,00	
	1	01				URUSAN PEMERINTAHAN BIDANG PENDIDIKAN						379.226.851.605,00							400.685.075.489,00	
1	1	01	01			PROGRAM PENUNJANG URUSAN PEMERINTAHAN DAERAH KABUPATEN/KOTA	Persentase pemenuhan kebutuhan penunjang Dinas pendidikan	-			-	284.176.834.355,00						-	298.911.308.239,00	
	1	01	01	2.01		Perencanaan, Penganggaran, dan Evaluasi Kinerja Perangkat Daerah	Persentase pemenuhan dokumen perencanaan, penganggaran dan evaluasi Dinas Pendidikan	-			-	250.000.000,00			-	1. Percepatan Pengentasan Kemiskinan dan Peningkatan Kualitas SDM yang Berdaya Saing 2. Percepatan transformasi sosial kultural berbasis peningkatan kualitas sumber daya manusia	-	-	263.500.000,00	
	1	01	01	2.01	0001	Penyusunan Dokumen Perencanaan Perangkat Daerah														
							Jumlah Dokumen Perencanaan Perangkat Daerah				1 Dokumen	50.000.000,00	Kab. Bengkulu Utara, Semua Kecamatan, Semua Kel/Desa	DANA ALOKASI UMUM (DAU)	-	1. Percepatan Pengentasan Kemiskinan dan Peningkatan Kualitas SDM yang Berdaya Saing 2. Percepatan transformasi sosial kultural berbasis peningkatan kualitas sumber daya manusia	-		52.500.000,00	DINAS PENDIDIKAN
	1	01	01	2.01	0002	Koordinasi dan Penyusunan Dokumen RKA-SKPD														
							Jumlah Dokumen RKA-SKPD dan Laporan Hasil Koordinasi Penyusunan Dokumen RKA-SKPD				4 Dokumen	50.000.000,00	Kab. Bengkulu Utara, Semua Kecamatan, Semua Kel/Desa	DANA ALOKASI UMUM (DAU)	-	1. Percepatan Pengentasan Kemiskinan dan Peningkatan Kualitas SDM yang Berdaya Saing 2. Percepatan transformasi sosial kultural berbasis peningkatan kualitas sumber daya manusia	-		52.500.000,00	DINAS PENDIDIKAN
	1	01	01	2.01	0005	Koordinasi dan Penyusunan Perubahan DPA- SKPD														
							Jumlah Dokumen Perubahan DPA-SKPD dan Laporan Hasil Koordinasi Penyusunan Dokumen Perubahan DPA-SKPD				4 Dokumen	50.000.000,00	Kab. Bengkulu Utara, Semua Kecamatan, Semua Kel/Desa	DANA ALOKASI UMUM (DAU)	-	1. Percepatan Pengentasan Kemiskinan dan Peningkatan Kualitas SDM yang Berdaya Saing 2. Percepatan transformasi sosial kultural berbasis peningkatan kualitas sumber daya manusia	-		52.500.000,00	DINAS PENDIDIKAN
	1	01	01	2.01	0006	Koordinasi dan Penyusunan Laporan Capaian Kinerja dan Ikhtisar Realisasi Kinerja SKPD														
							Jumlah Laporan Capaian Kinerja dan Ikhtisar Realisasi Kinerja SKPD dan Laporan Hasil Koordinasi Penyusunan Laporan Capaian Kinerja dan Ikhtisar Realisasi Kinerja SKPD				4 Laporan	70.000.000,00	Kab. Bengkulu Utara, Semua Kecamatan, Semua Kel/Desa	DANA ALOKASI UMUM (DAU)	-	1. Percepatan Pengentasan Kemiskinan dan Peningkatan Kualitas SDM yang Berdaya Saing 2. Percepatan transformasi sosial kultural berbasis peningkatan kualitas sumber daya manusia	-		73.500.000,00	DINAS PENDIDIKAN
	1	01	01	2.01	0009	Pelaksanaan Pengumpulan Data Statistik Sektoral Daerah														
							Jumlah Data Statistik Sektoral Daerah yang Telah Dikumpulkan dan Diperiksa Lingkup Perangkat Daerah				2 Data	30.000.000,00	Kab. Bengkulu Utara, Semua Kecamatan, Semua Kel/Desa	DANA ALOKASI UMUM (DAU)	-	1. Percepatan Pengentasan Kemiskinan dan Peningkatan Kualitas SDM yang Berdaya Saing 2. Percepatan transformasi sosial kultural berbasis peningkatan kualitas sumber daya manusia	-		32.500.000,00	DINAS PENDIDIKAN
	1	01	01	2.02		Administrasi Keuangan Perangkat Daerah	Persentase pemenuhan administrasi keuangan Dinas Pendidikan	-			-	282.771.834.355,00			-	1. Percepatan Pengentasan Kemiskinan dan Peningkatan Kualitas SDM yang Berdaya Saing 2. Percepatan transformasi sosial kultural berbasis peningkatan kualitas sumber daya manusia	-	-	297.434.058.239,00	
	1	01	01	2.02	0001	Penyediaan Gaji dan Tunjangan ASN														
							Jumlah Orang yang Menerima Gaji dan Tunjangan ASN				2220 Orang/bulan	282.551.834.355,00	Kab. Bengkulu Utara, Semua Kecamatan, Semua Kel/Desa	DANA ALOKASI UMUM (DAU), DAU YANG DITENTUKAN PENGGUNAANNYA BIDANG PENDIDIKAN	-	1. Percepatan Pengentasan Kemiskinan dan Peningkatan Kualitas SDM yang Berdaya Saing 2. Percepatan transformasi sosial kultural berbasis peningkatan kualitas sumber daya manusia	-		297.203.058.239,00	DINAS PENDIDIKAN
	1	01	01	2.02	0003	Pelaksanaan Penatausahaan dan														

No	Kode					Urusan / Bidang Urusan / Program / Kegiatan / Sub Kegiatan	Indikator Program / Kegiatan / Sub Kegiatan	Target Akhir Periode Renstra OPD	Realisasi Capaian RENJA OPD Tahun 2024	Prakiraan Capaian Target RENJA OPD	Capaian Kinerja Dan Kerangka Pendanaan						Kelompok Sasaran	Prakiraan Maju Rencana Tahun 2025		Perangkat Daerah Penanggung Jawab
											Target 2026	Pagu Indikatif (Rp)	Lokasi	Sumber Dana	Prioritas			Target	Pagu Indikatif (Rp)	
															Nasional	Daerah				
							Jumlah Dokumen Penatausahaan dan Pengujian/Verifikasi Keuangan SKPD				12 Dokumen	150.000.000,00	Kab. Bengkulu Utara, Semua Kecamatan, Semua Kel/Desa	DANA ALOKASI UMUM (DAU)	-	1. Percepatan Pengentasan Kemiskinan dan Peningkatan Kualitas SDM yang Berdaya Saing 2. Percepatan transformasi sosial kultural berbasis peningkatan kualitas sumber daya manusia	-		157.500.000,00	DINAS PENDIDIKAN
	1	01	01	2.02	0005	Koordinasi dan Penyusunan Laporan Keuangan Akhir Tahun SKPD														
							Jumlah Laporan Keuangan Akhir Tahun SKPD dan Laporan Hasil Koordinasi Penyusunan Laporan Keuangan Akhir Tahun SKPD				1 Laporan	70.000.000,00	Kab. Bengkulu Utara, Semua Kecamatan, Semua Kel/Desa	DANA ALOKASI UMUM (DAU)	-	1. Percepatan Pengentasan Kemiskinan dan Peningkatan Kualitas SDM yang Berdaya Saing 2. Percepatan transformasi sosial kultural berbasis peningkatan kualitas sumber daya manusia	-		73.500.000,00	DINAS PENDIDIKAN
	1	01	01	2.03		Administrasi Barang Milik Daerah pada Perangkat Daerah	Persentase layanan administrasi BMD yang dilaksanakan (%)	-			-	90.000.000,00			-	1. Percepatan Pengentasan Kemiskinan dan Peningkatan Kualitas SDM yang Berdaya Saing 2. Percepatan transformasi sosial kultural berbasis peningkatan kualitas sumber daya manusia	-	-	94.500.000,00	
	1	01	01	2.03	0006	Penatausahaan Barang Milik Daerah pada SKPD														
							Jumlah Laporan Penatausahaan Barang Milik Daerah pada SKPD				5 Laporan	90.000.000,00	Kab. Bengkulu Utara, Semua Kecamatan, Semua Kel/Desa	DANA ALOKASI UMUM (DAU)	-	1. Percepatan Pengentasan Kemiskinan dan Peningkatan Kualitas SDM yang Berdaya Saing 2. Percepatan transformasi sosial kultural berbasis peningkatan kualitas sumber daya manusia	-		94.500.000,00	DINAS PENDIDIKAN
	1	01	01	2.05		Administrasi Kepegawaian Perangkat Daerah	-	-			-	80.000.000,00			-	1. Percepatan Pengentasan Kemiskinan dan Peningkatan Kualitas SDM yang Berdaya Saing 2. Percepatan transformasi sosial kultural berbasis peningkatan kualitas sumber daya manusia	-	-	85.000.000,00	
	1	01	01	2.05	0009	Pendidikan dan Pelatihan Pegawai Berdasarkan Tugas dan Fungsi														
							Jumlah Pegawai Berdasarkan Tugas dan Fungsi yang Mengikuti Pendidikan dan Pelatihan				2 Orang	80.000.000,00	Kab. Bengkulu Utara, Semua Kecamatan, Semua Kel/Desa	DANA ALOKASI UMUM (DAU)	-	1. Percepatan Pengentasan Kemiskinan dan Peningkatan Kualitas SDM yang Berdaya Saing 2. Percepatan transformasi sosial kultural berbasis peningkatan kualitas sumber daya manusia	-		85.000.000,00	DINAS PENDIDIKAN
	1	01	01	2.06		Administrasi Umum Perangkat Daerah	Persentase layanan administrasi umum Dinas Pendidikan yang dilaksanakan (%)	-			-	395.000.000,00			-	1. Percepatan Pengentasan Kemiskinan dan Peningkatan Kualitas SDM yang Berdaya Saing 2. Percepatan transformasi sosial kultural berbasis peningkatan kualitas sumber daya manusia	-	-	414.750.000,00	
	1	01	01	2.06	0002	Penyediaan Peralatan dan Perlengkapan Kantor														
							Jumlah Paket Peralatan dan Perlengkapan Kantor yang Disediakan				15 Paket	150.000.000,00	Kab. Bengkulu Utara, Semua Kecamatan, Semua Kel/Desa	DANA ALOKASI UMUM (DAU)	-	1. Percepatan Pengentasan Kemiskinan dan Peningkatan Kualitas SDM yang Berdaya Saing 2. Percepatan transformasi sosial kultural berbasis peningkatan kualitas sumber daya manusia	-		157.500.000,00	DINAS PENDIDIKAN
	1	01	01	2.06	0003	Penyediaan Peralatan Rumah Tangga														
							Jumlah Paket Peralatan Rumah Tangga yang Disediakan				8 Paket	30.000.000,00	Kab. Bengkulu Utara, Semua Kecamatan, Semua Kel/Desa	DANA ALOKASI UMUM (DAU)	-	1. Percepatan Pengentasan Kemiskinan dan Peningkatan Kualitas SDM yang Berdaya Saing 2. Percepatan transformasi sosial kultural berbasis peningkatan kualitas sumber daya manusia	-		31.500.000,00	DINAS PENDIDIKAN
	1	01	01	2.06	0004	Penyediaan Bahan Logistik Kantor														
							Jumlah Paket Bahan Logistik Kantor yang Disediakan				10 Paket	50.000.000,00	Kab. Bengkulu Utara, Semua Kecamatan, Semua Kel/Desa	DANA ALOKASI UMUM (DAU)	-	1. Percepatan Pengentasan Kemiskinan dan Peningkatan Kualitas SDM yang Berdaya Saing 2. Percepatan transformasi sosial kultural berbasis peningkatan kualitas sumber daya manusia	-		52.500.000,00	DINAS PENDIDIKAN
	1	01	01	2.06	0005	Penyediaan Barang Cetakan dan Penggandaan														

No	Kode					Urusan / Bidang Urusan / Program / Kegiatan / Sub Kegiatan	Indikator Program / Kegiatan / Sub Kegiatan	Target Akhir Periode Renstra OPD	Realisasi Capaian RENJA OPD Tahun 2024	Prakiraan Capaian Target RENJA OPD	Capaian Kinerja Dan Kerangka Pendanaan						Kelompok Sasaran	Prakiraan Maju Rencana Tahun 2025		Perangkat Daerah Penanggung Jawab
											Target 2026	Pagu Indikatif (Rp)	Lokasi	Sumber Dana	Prioritas			Target	Pagu Indikatif (Rp)	
															Nasional	Daerah				
							Jumlah Paket Barang Cetakan dan Penggandaan yang Disediakan				10 Paket	15.000.000,00	Kab. Bengkulu Utara, Semua Kecamatan, Semua Kel/Desa	DANA ALOKASI UMUM (DAU)	-	1. Percepatan Pengentasan Kemiskinan dan Peningkatan Kualitas SDM yang Berdaya Saing 2. Percepatan transformasi sosial kultural berbasis peningkatan kualitas sumber daya manusia	-		15.750.000,00	DINAS PENDIDIKAN
	1	01	01	2.06	0009	Penyelenggaraan Rapat Koordinasi dan Konsultasi SKPD														
							Jumlah Laporan Penyelenggaraan Rapat Koordinasi dan Konsultasi SKPD				30 Laporan	150.000.000,00	Kab. Bengkulu Utara, Semua Kecamatan, Semua Kel/Desa	DANA ALOKASI UMUM (DAU)	-	1. Percepatan Pengentasan Kemiskinan dan Peningkatan Kualitas SDM yang Berdaya Saing 2. Percepatan transformasi sosial kultural berbasis peningkatan kualitas sumber daya manusia	-		157.500.000,00	DINAS PENDIDIKAN
	1	01	01	2.08		Penyediaan Jasa Penunjang Urusan Pemerintahan Daerah	Persentase jasa penunjang urusan pemerintahan daerah yang dilaksanakan (%)	-			-	225.000.000,00			-	1. Percepatan Pengentasan Kemiskinan dan Peningkatan Kualitas SDM yang Berdaya Saing 2. Percepatan transformasi sosial kultural berbasis peningkatan kualitas sumber daya manusia	-	-	236.250.000,00	
	1	01	01	2.08	0002	Penyediaan Jasa Komunikasi, Sumber Daya Air dan Listrik														
							Jumlah Laporan Penyediaan Jasa Komunikasi, Sumber Daya Air dan Listrik yang Disediakan				36 Laporan	225.000.000,00	Kab. Bengkulu Utara, Semua Kecamatan, Semua Kel/Desa	DANA ALOKASI UMUM (DAU)	-	1. Percepatan Pengentasan Kemiskinan dan Peningkatan Kualitas SDM yang Berdaya Saing 2. Percepatan transformasi sosial kultural berbasis peningkatan kualitas sumber daya manusia	-		236.250.000,00	DINAS PENDIDIKAN
	1	01	01	2.09		Pemeliharaan Barang Milik Daerah Penunjang Urusan Pemerintahan Daerah	Persentase jasa penunjang urusan pemerintahan daerah yang dilaksanakan (%)	-			-	365.000.000,00			-	1. Percepatan Pengentasan Kemiskinan dan Peningkatan Kualitas SDM yang Berdaya Saing 2. Percepatan transformasi sosial kultural berbasis peningkatan kualitas sumber daya manusia	-	-	383.250.000,00	
	1	01	01	2.09	0001	Penyediaan Jasa Pemeliharaan, Biaya Pemeliharaan, dan Pajak Kendaraan Perorangan Dinas atau Kendaraan Dinas Jabatan														
							Jumlah Kendaraan Perorangan Dinas atau Kendaraan Dinas Jabatan yang Dipelihara dan dibayarkan Pajaknya				1 Unit	75.000.000,00	Kab. Bengkulu Utara, Semua Kecamatan, Semua Kel/Desa	DANA ALOKASI UMUM (DAU)	-	1. Percepatan Pengentasan Kemiskinan dan Peningkatan Kualitas SDM yang Berdaya Saing 2. Percepatan transformasi sosial kultural berbasis peningkatan kualitas sumber daya manusia	-		78.750.000,00	DINAS PENDIDIKAN
	1	01	01	2.09	0002	Penyediaan Jasa Pemeliharaan, Biaya Pemeliharaan, Pajak dan Perizinan Kendaraan Dinas Operasional atau Lapangan														
							Jumlah Kendaraan Dinas Operasional atau Lapangan yang Dipelihara dan dibayarkan Pajak dan Perizinannya				5 Unit	100.000.000,00	Kab. Bengkulu Utara, Semua Kecamatan, Semua Kel/Desa	DANA ALOKASI UMUM (DAU)	-	1. Percepatan Pengentasan Kemiskinan dan Peningkatan Kualitas SDM yang Berdaya Saing 2. Percepatan transformasi sosial kultural berbasis peningkatan kualitas sumber daya manusia	-		105.000.000,00	DINAS PENDIDIKAN
	1	01	01	2.09	0009	Pemeliharaan/Rehabilitasi Gedung Kantor dan Bangunan Lainnya														
							Jumlah Gedung Kantor dan Bangunan Lainnya yang Dipelihara/Direhabilitasi				1 Unit	190.000.000,00	Kab. Bengkulu Utara, Semua Kecamatan, Semua Kel/Desa	DANA ALOKASI UMUM (DAU)	-	1. Percepatan Pengentasan Kemiskinan dan Peningkatan Kualitas SDM yang Berdaya Saing 2. Percepatan transformasi sosial kultural berbasis peningkatan kualitas sumber daya manusia	-		199.500.000,00	DINAS PENDIDIKAN
2	1	01	02			PROGRAM PENGELOLAAN PENDIDIKAN	9. Persentase guru kualifikasi S1 bersertifikat pendidik (%) 1. APM PAUD (%) 6. Akreditasi Sekolah SMP Minimal B (%) 5. Akreditasi Sekolah SD Minimal B (%) 3. APM SMP (%) 2. APM SD (%) 8. Angka kelulusan SMP (%) 7. Angka kelulusan SD (%)	-			-	88.008.697.250,00						-	94.380.381.250,00	
	1	01	02	2.01		Pengelolaan Pendidikan Sekolah Dasar	1. Persentase satuan pendidikan SD yang terakreditasi minimal B (%) 2. APM SD (%) 3. Persentase guru SD minimal berijazah S1 yang bersertifikat pendidik (%) 4. Angka Kelulusan SD (%)	-			-	50.999.357.000,00			-	1. Percepatan Pengentasan Kemiskinan dan Peningkatan Kualitas SDM yang Berdaya Saing 2. Percepatan transformasi sosial kultural berbasis peningkatan kualitas sumber daya manusia	-	-	54.534.325.000,00	

No	Kode					Urusan / Bidang Urusan / Program / Kegiatan / Sub Kegiatan	Indikator Program / Kegiatan / Sub Kegiatan	Target Akhir Periode Renstra OPD	Realisasi Capaian RENJA OPD Tahun 2024	Prakiraan Capaian Target RENJA OPD	Capaian Kinerja Dan Kerangka Pendanaan						Kelompok Sasaran	Prakiraan Maju Rencana Tahun 2025		Perangkat Daerah Penanggung Jawab
											Target 2026	Pagu Indikatif (Rp)	Lokasi	Sumber Dana	Prioritas			Target	Pagu Indikatif (Rp)	
															Nasional	Daerah				
	1	01	02	2.01	0006	Pembangunan Sarana, Prasarana dan Utilitas Sekolah														
							Jumlah Sarana, Prasarana dan Utilitas Sekolah yang Telah Dibangun				75 Unit	12.765.647.000,00	Kab. Bengkulu Utara, Semua Kecamatan, Semua Kel/Desa	DAU YANG DITENTUKAN PENGGUNAANNYA BIDANG PENDIDIKAN	-	1. Percepatan Pengentasan Kemiskinan dan Peningkatan Kualitas SDM yang Berdaya Saing 2. Percepatan transformasi sosial kultural berbasis peningkatan kualitas sumber daya manusia	-		14.388.929.000,00	DINAS PENDIDIKAN
	1	01	02	2.01	0025	Pembinaan Minat, Bakat dan Kreativitas Siswa														
							Jumlah Siswa yang Mengikuti Ajang Kompetisi/Lomba Akademik dan Non Akademik				200 Peserta Didik	350.000.000,00	Kab. Bengkulu Utara, Semua Kecamatan, Semua Kel/Desa	DAU YANG DITENTUKAN PENGGUNAANNYA BIDANG PENDIDIKAN	-	1. Percepatan Pengentasan Kemiskinan dan Peningkatan Kualitas SDM yang Berdaya Saing 2. Percepatan transformasi sosial kultural berbasis peningkatan kualitas sumber daya manusia	-		367.500.000,00	DINAS PENDIDIKAN
	1	01	02	2.01	0028	Pembinaan Kelembagaan dan Manajemen Sekolah														
							Jumlah Sekolah Dasar yang Dilaksanakan Pembinaan Kelembagaan dan manajemen sekolah				240 Satuan Pendidikan	200.000.000,00	Kab. Bengkulu Utara, Semua Kecamatan, Semua Kel/Desa	DAU YANG DITENTUKAN PENGGUNAANNYA BIDANG PENDIDIKAN	-	1. Percepatan Pengentasan Kemiskinan dan Peningkatan Kualitas SDM yang Berdaya Saing 2. Percepatan transformasi sosial kultural berbasis peningkatan kualitas sumber daya manusia	-		210.000.000,00	DINAS PENDIDIKAN
	1	01	02	2.01	0029	Pengelolaan Dana BOS Sekolah Dasar														
							Jumlah Sekolah Dasar yang Mengelola Dana BOS				240 Satuan Pendidikan	29.383.710.000,00	Kab. Bengkulu Utara, Semua Kecamatan, Semua Kel/Desa	DAK NON FISIK-DANA BOSP-BOS REGULER, DAK NON FISIK-DANA BOSP-BOS KINERJA	-	1. Percepatan Pengentasan Kemiskinan dan Peningkatan Kualitas SDM yang Berdaya Saing 2. Percepatan transformasi sosial kultural berbasis peningkatan kualitas sumber daya manusia	-		30.852.896.000,00	DINAS PENDIDIKAN
	1	01	02	2.01	0035	Pembinaan Penggunaan Teknologi, Informasi dan Komunikasi (TIK) untuk Pendidikan														
							Jumlah Orang yang Mendapatkan Pembinaan Penggunaan Teknologi, Informasi dan Komunikasi (TIK) untuk Pendidikan				240 Orang	200.000.000,00	Kab. Bengkulu Utara, Semua Kecamatan, Semua Kel/Desa	DAU YANG DITENTUKAN PENGGUNAANNYA BIDANG PENDIDIKAN	-	1. Percepatan Pengentasan Kemiskinan dan Peningkatan Kualitas SDM yang Berdaya Saing 2. Percepatan transformasi sosial kultural berbasis peningkatan kualitas sumber daya manusia	-		210.000.000,00	DINAS PENDIDIKAN
	1	01	02	2.01	0037	Pelatihan Penggunaan Aplikasi Bidang Pendidikan														
							Jumlah peserta pelatihan penggunaan aplikasi di bidang pendidikan yang dilaksanakan				240 Orang	200.000.000,00	Kab. Bengkulu Utara, Semua Kecamatan, Semua Kel/Desa	DAU YANG DITENTUKAN PENGGUNAANNYA BIDANG PENDIDIKAN	-	1. Percepatan Pengentasan Kemiskinan dan Peningkatan Kualitas SDM yang Berdaya Saing 2. Percepatan transformasi sosial kultural berbasis peningkatan kualitas sumber daya manusia	-		210.000.000,00	DINAS PENDIDIKAN
	1	01	02	2.01	0038	Koordinasi, Perencanaan, Supervisi dan Evaluasi Layanan di Bidang Pendidikan														
							Jumlah Dokumen Hasil Koordinasi, Perencanaan, Supervisi dan Evaluasi Layanan di Bidang Pendidikan				4 Dokumen	200.000.000,00	Kab. Bengkulu Utara, Semua Kecamatan, Semua Kel/Desa	DAU YANG DITENTUKAN PENGGUNAANNYA BIDANG PENDIDIKAN	-	1. Percepatan Pengentasan Kemiskinan dan Peningkatan Kualitas SDM yang Berdaya Saing 2. Percepatan transformasi sosial kultural berbasis peningkatan kualitas sumber daya manusia	-		210.000.000,00	DINAS PENDIDIKAN
	1	01	02	2.01	0039	Sosialisasi dan Advokasi Kebijakan Bidang Pendidikan														
							Jumlah kegiatan sosialisasi dan advokasi kebijakan di bidang Pendidikan yang dilaksanakan				4 Dokumen	200.000.000,00	Kab. Bengkulu Utara, Semua Kecamatan, Semua Kel/Desa	DAU YANG DITENTUKAN PENGGUNAANNYA BIDANG PENDIDIKAN	-	1. Percepatan Pengentasan Kemiskinan dan Peningkatan Kualitas SDM yang Berdaya Saing 2. Percepatan transformasi sosial kultural berbasis peningkatan kualitas sumber daya manusia	-		210.000.000,00	DINAS PENDIDIKAN
	1	01	02	2.01	0046	Pengadaan Perlengkapan Peserta Didik														
							Jumlah Perlengkapan Peserta Didik yang Tersedia				5900 Paket	4.000.000.000,00	Kab. Bengkulu Utara, Semua Kecamatan, Semua Kel/Desa	DAU YANG DITENTUKAN PENGGUNAANNYA BIDANG PENDIDIKAN	-	1. Percepatan Pengentasan Kemiskinan dan Peningkatan Kualitas SDM yang Berdaya Saing 2. Percepatan transformasi sosial kultural berbasis peningkatan kualitas sumber daya manusia	-		4.200.000.000,00	DINAS PENDIDIKAN
	1	01	02	2.01	0048	Rehabilitasi Sedang/Berat Sarana, Prasarana dan Utilitas Sekolah														

No	Kode					Urusan / Bidang Urusan / Program / Kegiatan / Sub Kegiatan	Indikator Program / Kegiatan / Sub Kegiatan	Target Akhir Periode Renstra OPD	Realisasi Capaian RENJA OPD Tahun 2024	Prakiraan Capaian Target RENJA OPD	Capaian Kinerja Dan Kerangka Pendanaan						Kelompok Sasaran	Prakiraan Maju Rencana Tahun 2025		Perangkat Daerah Penanggung Jawab
											Target 2026	Pagu Indikatif (Rp)	Lokasi	Sumber Dana	Prioritas			Target	Pagu Indikatif (Rp)	
															Nasional	Daerah				
							Jumlah Sarana, Prasarana dan Utilitas Sekolah yang Telah Direhabilitasi Sedang/Berat				30 Unit	3.000.000.000,00	Kab. Bengkulu Utara, Semua Kecamatan, Semua Kel/Desa	DAU YANG DITENTUKAN PENGGUNAANNYA BIDANG PENDIDIKAN	-	1. Percepatan Pengentasan Kemiskinan dan Peningkatan Kualitas SDM yang Berdaya Saing 2. Percepatan transformasi sosial kultural berbasis peningkatan kualitas sumber daya manusia	-		3.150.000.000,00	DINAS PENDIDIKAN
	1	01	02	2.01	0054	Penyediaan Biaya Personil Peserta Didik Sekolah Dasar														
							Jumlah Peserta Didik Sekolah Dasar yang Menerima Biaya Personil Peserta Didik				44 Peserta Didik	500.000.000,00	Kab. Bengkulu Utara, Semua Kecamatan, Semua Kel/Desa	DAU YANG DITENTUKAN PENGGUNAANNYA BIDANG PENDIDIKAN	-	1. Percepatan Pengentasan Kemiskinan dan Peningkatan Kualitas SDM yang Berdaya Saing 2. Percepatan transformasi sosial kultural berbasis peningkatan kualitas sumber daya manusia	-		525.000.000,00	DINAS PENDIDIKAN
	1	01	02	2.02		Pengelolaan Pendidikan Sekolah Menengah Pertama	1. Persentase satuan pendidikan SMP yang terakreditasi minimal B 2. APM SMP 3. Persentase guru SMP minimal berijazah S1 yang bersertifikat pendidik 4. Angka Kelulusan SMP	-			-	25.348.132.250,00			-	1. Percepatan Pengentasan Kemiskinan dan Peningkatan Kualitas SDM yang Berdaya Saing 2. Percepatan transformasi sosial kultural berbasis peningkatan kualitas sumber daya manusia	-	-	26.915.538.250,00	
	1	01	02	2.02	0012	Pembangunan Sarana, Prasarana dan Utilitas Sekolah														
							Jumlah Sarana, Prasarana dan Utilitas Sekolah yang Telah Dibangun				32 Unit	4.992.463.250,00	Kab. Bengkulu Utara, Semua Kecamatan, Semua Kel/Desa	DAU YANG DITENTUKAN PENGGUNAANNYA BIDANG PENDIDIKAN	-	1. Percepatan Pengentasan Kemiskinan dan Peningkatan Kualitas SDM yang Berdaya Saing 2. Percepatan transformasi sosial kultural berbasis peningkatan kualitas sumber daya manusia	-		5.542.086.250,00	DINAS PENDIDIKAN
	1	01	02	2.02	0024	Rehabilitasi Sedang/Berat Sarana, Prasarana dan Utilitas Sekolah														
							Jumlah Sarana, Prasarana dan Utilitas Sekolah yang Telah Direhabilitasi Sedang/Berat				15 Unit	2.200.000.000,00	Kab. Bengkulu Utara, Semua Kecamatan, Semua Kel/Desa	DAU YANG DITENTUKAN PENGGUNAANNYA BIDANG PENDIDIKAN	-	1. Percepatan Pengentasan Kemiskinan dan Peningkatan Kualitas SDM yang Berdaya Saing 2. Percepatan transformasi sosial kultural berbasis peningkatan kualitas sumber daya manusia	-		2.310.000.000,00	DINAS PENDIDIKAN
	1	01	02	2.02	0032	Penyediaan Biaya Personil Peserta Didik Sekolah Menengah Pertama														
							Jumlah Peserta didik Sekolah Menengah Pertama yang Menerima Biaya Personil Peserta Didik				42 Peserta Didik	300.000.000,00	Kab. Bengkulu Utara, Semua Kecamatan, Semua Kel/Desa	DAU YANG DITENTUKAN PENGGUNAANNYA BIDANG PENDIDIKAN	-	1. Percepatan Pengentasan Kemiskinan dan Peningkatan Kualitas SDM yang Berdaya Saing 2. Percepatan transformasi sosial kultural berbasis peningkatan kualitas sumber daya manusia	-		315.000.000,00	DINAS PENDIDIKAN
	1	01	02	2.02	0038	Pembinaan Minat, Bakat dan Kreativitas Siswa														
							Jumlah Siswa yang Mengikuti Ajang Kompetisi/Lomba Akademik dan Non Akademik				140 Peserta Didik	250.000.000,00	Kab. Bengkulu Utara, Semua Kecamatan, Semua Kel/Desa	DAU YANG DITENTUKAN PENGGUNAANNYA BIDANG PENDIDIKAN	-	1. Percepatan Pengentasan Kemiskinan dan Peningkatan Kualitas SDM yang Berdaya Saing 2. Percepatan transformasi sosial kultural berbasis peningkatan kualitas sumber daya manusia	-		262.500.000,00	DINAS PENDIDIKAN
	1	01	02	2.02	0041	Pembinaan Kelembagaan dan Manajemen Sekolah														
							Jumlah Sekolah Menengah Pertama yang Dilaksanakan Pembinaan				75 Satuan Pendidikan	150.000.000,00	Kab. Bengkulu Utara, Semua Kecamatan, Semua Kel/Desa	DAU YANG DITENTUKAN PENGGUNAANNYA BIDANG PENDIDIKAN	-	1. Percepatan Pengentasan Kemiskinan dan Peningkatan Kualitas SDM yang Berdaya Saing 2. Percepatan transformasi sosial kultural berbasis peningkatan kualitas sumber daya manusia	-		157.500.000,00	DINAS PENDIDIKAN
	1	01	02	2.02	0042	Pengelolaan Dana BOS Sekolah Menengah Pertama														
							Jumlah Sekolah Menengah pertama yang Mengelola Dana BOS				75 Satuan Pendidikan	14.355.669.000,00	Kab. Bengkulu Utara, Semua Kecamatan, Semua Kel/Desa	DAK NON FISIK-DANA BOSP-BOS REGULER, DAK NON FISIK-DANA BOSP-BOS KINERJA	-	1. Percepatan Pengentasan Kemiskinan dan Peningkatan Kualitas SDM yang Berdaya Saing 2. Percepatan transformasi sosial kultural berbasis peningkatan kualitas sumber daya manusia	-		15.073.452.000,00	DINAS PENDIDIKAN
	1	01	02	2.02	0048	Pembinaan Penggunaan Teknologi, Informasi dan Komunikasi (TIK) untuk Pendidikan														
							Jumlah Orang yang Mendapatkan Pembinaan Penggunaan Teknologi, Informasi dan Komunikasi (TIK) untuk Pendidikan				75 Orang	150.000.000,00	Kab. Bengkulu Utara, Semua Kecamatan, Semua Kel/Desa	DAU YANG DITENTUKAN PENGGUNAANNYA BIDANG PENDIDIKAN	-	1. Percepatan Pengentasan Kemiskinan dan Peningkatan Kualitas SDM yang Berdaya Saing 2. Percepatan transformasi sosial kultural berbasis peningkatan kualitas sumber daya manusia	-		157.500.000,00	DINAS PENDIDIKAN

No	Kode					Urusan / Bidang Urusan / Program / Kegiatan / Sub Kegiatan	Indikator Program / Kegiatan / Sub Kegiatan	Target Akhir Periode Renstra OPD	Realisasi Capaian RENJA OPD Tahun 2024	Prakiraan Capaian Target RENJA OPD	Capaian Kinerja Dan Kerangka Pendanaan						Kelompok Sasaran	Prakiraan Maju Rencana Tahun 2025		Perangkat Daerah Penanggung Jawab
											Target 2026	Pagu Indikatif (Rp)	Lokasi	Sumber Dana	Prioritas			Target	Pagu Indikatif (Rp)	
															Nasional	Daerah				
	1	01	02	2.02	0050	Pelatihan Penggunaan Aplikasi Bidang Pendidikan														
							Jumlah peserta pelatihan penggunaan aplikasi di bidang pendidikan yang dilaksanakan				75 Orang	150.000.000,00	Kab. Bengkulu Utara, Semua Kecamatan, Semua Kel/Desa	DAU YANG DITENTUKAN PENGGUNAANNYA BIDANG PENDIDIKAN	-	1. Percepatan Pengentasan Kemiskinan dan Peningkatan Kualitas SDM yang Berdaya Saing 2. Percepatan transformasi sosial kultural berbasis peningkatan kualitas sumber daya manusia	-		157.500.000,00	DINAS PENDIDIKAN
	1	01	02	2.02	0051	Koordinasi, Perencanaan, Supervisi dan Evaluasi Layanan di Bidang Pendidikan														
							Jumlah Dokumen Hasil Koordinasi, Perencanaan, Supervisi dan Evaluasi Layanan di Bidang Pendidikan				4 Dokumen	150.000.000,00	Kab. Bengkulu Utara, Semua Kecamatan, Semua Kel/Desa	DAU YANG DITENTUKAN PENGGUNAANNYA BIDANG PENDIDIKAN	-	1. Percepatan Pengentasan Kemiskinan dan Peningkatan Kualitas SDM yang Berdaya Saing 2. Percepatan transformasi sosial kultural berbasis peningkatan kualitas sumber daya manusia	-		157.500.000,00	DINAS PENDIDIKAN
	1	01	02	2.02	0052	Sosialisasi dan Advokasi Kebijakan Bidang Pendidikan														
							Jumlah kegiatan sosialisasi dan advokasi kebijakan di bidang Pendidikan yang dilaksanakan				3 Dokumen	150.000.000,00	Kab. Bengkulu Utara, Semua Kecamatan, Semua Kel/Desa	DAU YANG DITENTUKAN PENGGUNAANNYA BIDANG PENDIDIKAN	-	1. Percepatan Pengentasan Kemiskinan dan Peningkatan Kualitas SDM yang Berdaya Saing	-		157.500.000,00	DINAS PENDIDIKAN
	1	01	02	2.02	0062	Pengadaan Perlengkapan Peserta Didik														
							Jumlah Perlengkapan Peserta Didik yang Tersedia				4600 Paket	2.500.000.000,00	Kab. Bengkulu Utara, Semua Kecamatan, Semua Kel/Desa	DAU YANG DITENTUKAN PENGGUNAANNYA BIDANG PENDIDIKAN	-	1. Percepatan Pengentasan Kemiskinan dan Peningkatan Kualitas SDM yang Berdaya Saing 2. Percepatan transformasi sosial kultural berbasis peningkatan kualitas sumber daya manusia	-		2.625.000.000,00	DINAS PENDIDIKAN
	1	01	02	2.03		Pengelolaan Pendidikan Anak Usia Dini (PAUD)	1. Persentase satuan pendidikan PAUD yang terakreditasi minimal B 2. APM PAUD 3. Persentase guru PAUD minimal berijazah S1 yang bersertifikat pendidik 4. Angka Kelulusan PAUD	-			-	10.132.008.000,00			-	1. Percepatan Pengentasan Kemiskinan dan Peningkatan Kualitas SDM yang Berdaya Saing 2. Percepatan transformasi sosial kultural berbasis peningkatan kualitas sumber daya manusia	-	-	11.323.608.000,00	
	1	01	02	2.03	0002	Pembangunan Sarana, Prasarana dan Utilitas PAUD														
							Jumlah Sarana, Prasarana dan Utilitas PAUD yang Telah Dibangun				15 Unit	2.950.000.000,00	Kab. Bengkulu Utara, Semua Kecamatan, Semua Kel/Desa	DAU YANG DITENTUKAN PENGGUNAANNYA BIDANG PENDIDIKAN	-	1. Percepatan Pengentasan Kemiskinan dan Peningkatan Kualitas SDM yang Berdaya Saing 2. Percepatan transformasi sosial kultural berbasis peningkatan kualitas sumber daya manusia	-		3.782.500.000,00	DINAS PENDIDIKAN
	1	01	02	2.03	0017	Pembinaan Kelembagaan dan Manajemen PAUD														
							Jumlah PAUD yang Dilaksanakan Pembinaan Kelembagaan dan Manajemen				281 Satuan Pendidikan	200.000.000,00	Kab. Bengkulu Utara, Semua Kecamatan, Semua Kel/Desa	DAU YANG DITENTUKAN PENGGUNAANNYA BIDANG PENDIDIKAN	-	1. Percepatan Pengentasan Kemiskinan dan Peningkatan Kualitas SDM yang Berdaya Saing 2. Percepatan transformasi sosial kultural berbasis peningkatan kualitas sumber daya manusia	-		210.000.000,00	DINAS PENDIDIKAN
	1	01	02	2.03	0018	Pengelolaan Dana BOP PAUD														
							Jumlah PAUD yang Mengelola Dana BOP				281 Satuan Pendidikan	4.202.008.000,00	Kab. Bengkulu Utara, Semua Kecamatan, Semua Kel/Desa	DAK NON FISIK-DANA BOSP-BOP PAUD REGULER, DAK NON FISIK-DANA BOSP-BOP PAUD KINERJA	-	1. Percepatan Pengentasan Kemiskinan dan Peningkatan Kualitas SDM yang Berdaya Saing 2. Percepatan transformasi sosial kultural berbasis peningkatan kualitas sumber daya manusia	-		4.412.108.000,00	DINAS PENDIDIKAN
	1	01	02	2.03	0024	Pelatihan Penggunaan Aplikasi Bidang Pendidikan														
							Jumlah peserta pelatihan penggunaan aplikasi di bidang pendidikan yang dilaksanakan				281 Orang	200.000.000,00	Kab. Bengkulu Utara, Semua Kecamatan, Semua Kel/Desa	DAU YANG DITENTUKAN PENGGUNAANNYA BIDANG PENDIDIKAN	-	1. Percepatan Pengentasan Kemiskinan dan Peningkatan Kualitas SDM yang Berdaya Saing 2. Percepatan transformasi sosial kultural berbasis peningkatan kualitas sumber daya manusia	-		210.000.000,00	DINAS PENDIDIKAN
	1	01	02	2.03	0025	Koordinasi, Perencanaan, Supervisi dan Evaluasi Layanan di Bidang Pendidikan														
							Jumlah Dokumen Hasil Koordinasi, Perencanaan, Supervisi dan Evaluasi Layanan di Bidang Pendidikan				3 Dokumen	200.000.000,00	Kab. Bengkulu Utara, Semua Kecamatan, Semua Kel/Desa	DAU YANG DITENTUKAN PENGGUNAANNYA BIDANG PENDIDIKAN	-	1. Percepatan Pengentasan Kemiskinan dan Peningkatan Kualitas SDM yang Berdaya Saing 2. Percepatan transformasi sosial kultural berbasis peningkatan kualitas sumber daya manusia	-		210.000.000,00	DINAS PENDIDIKAN
	1	01	02	2.03	0026	Sosialisasi dan Advokasi Kebijakan Bidang Pendidikan														

No	Kode					Urusan / Bidang Urusan / Program / Kegiatan / Sub Kegiatan	Indikator Program / Kegiatan / Sub Kegiatan	Target Akhir Periode Renstra OPD	Realisasi Capaian RENJA OPD Tahun 2024	Prakiraan Capaian Target RENJA OPD	Capaian Kinerja Dan Kerangka Pendanaan						Kelompok Sasaran	Prakiraan Maju Rencana Tahun 2025		Perangkat Daerah Penanggung Jawab
											Target 2026	Pagu Indikatif (Rp)	Lokasi	Sumber Dana	Prioritas			Target	Pagu Indikatif (Rp)	
															Nasional	Daerah				
							Jumlah kegiatan sosialisasi dan advokasi kebijakan di bidang Pendidikan yang dilaksanakan				3 Dokumen	200.000.000,00	Kab. Bengkulu Utara, Semua Kecamatan, Semua Kel/Desa	DAU YANG DITENTUKAN PENGGUNAANNYA BIDANG PENDIDIKAN	-	1. Percepatan Pengentasan Kemiskinan dan Peningkatan Kualitas SDM yang Berdaya Saing 2. Percepatan transformasi sosial kultural berbasis peningkatan kualitas sumber daya manusia	-		210.000.000,00	DINAS PENDIDIKAN
	1	01	02	2.03	0034	Pembinaan Minat, Bakat dan Kreativitas Peserta Didik														
							Jumlah Peserta Didik yang Mengikuti Ajang Kompetisi/Lomba Akademik dan Non Akademik				100 Peserta didik	100.000.000,00	Kab. Bengkulu Utara, Semua Kecamatan, Semua Kel/Desa	DAU YANG DITENTUKAN PENGGUNAANNYA BIDANG PENDIDIKAN	-	1. Percepatan Pengentasan Kemiskinan dan Peningkatan Kualitas SDM yang Berdaya Saing 2. Percepatan transformasi sosial kultural berbasis peningkatan kualitas sumber daya manusia	-		105.000.000,00	DINAS PENDIDIKAN
	1	01	02	2.03	0041	Pengadaan Perlengkapan Peserta Didik														
							Jumlah Perlengkapan Peserta Didik yang Tersedia				65 Paket	1.080.000.000,00	Kab. Bengkulu Utara, Semua Kecamatan, Semua Kel/Desa	DAU YANG DITENTUKAN PENGGUNAANNYA BIDANG PENDIDIKAN	-	1. Percepatan Pengentasan Kemiskinan dan Peningkatan Kualitas SDM yang Berdaya Saing 2. Percepatan transformasi sosial kultural berbasis peningkatan kualitas sumber daya manusia	-		1.134.000.000,00	DINAS PENDIDIKAN
	1	01	02	2.03	0045	Rehabilitasi Sedang/Berat Sarana, Prasarana dan Utilitas PAUD														
							Jumlah Sarana, Prasarana dan Utilitas PAUD yang Telah Direhabilitasi Sedang/Berat				6 Unit	1.000.000.000,00	Kab. Bengkulu Utara, Semua Kecamatan, Semua Kel/Desa	DAU YANG DITENTUKAN PENGGUNAANNYA BIDANG PENDIDIKAN	-	1. Percepatan Pengentasan Kemiskinan dan Peningkatan Kualitas SDM yang Berdaya Saing 2. Percepatan transformasi sosial kultural berbasis peningkatan kualitas sumber daya manusia	-		1.050.000.000,00	DINAS PENDIDIKAN
	1	01	02	2.04		Pengelolaan Pendidikan Nonformal/Kesetaraan	1. Persentase satuan pendidikan Kesetaraan yang terakreditasi minimal B 2. Persentase guru Kesetaraan minimal berijazah S1 yang bersertifikat pendidik 3. Angka Kelulusan Kesetaraan	-			-	1.529.200.000,00			-	1. Percepatan Pengentasan Kemiskinan dan Peningkatan Kualitas SDM yang Berdaya Saing 2. Percepatan transformasi sosial kultural berbasis peningkatan kualitas sumber daya manusia	-	-	1.606.910.000,00	
	1	01	02	2.04	0016	Pembinaan Kelembagaan dan Manajemen Sekolah Nonformal/Kesetaraan														
							Jumlah Sekolah Nonformal/Kesetaraan yang Dilaksanakan Pembinaan Kelembagaan dan Manajemen				9 Satuan Pendidikan	25.000.000,00	Kab. Bengkulu Utara, Semua Kecamatan, Semua Kel/Desa	DAU YANG DITENTUKAN PENGGUNAANNYA BIDANG PENDIDIKAN	-	1. Percepatan Pengentasan Kemiskinan dan Peningkatan Kualitas SDM yang Berdaya Saing 2. Percepatan transformasi sosial kultural berbasis peningkatan kualitas sumber daya manusia	-		26.250.000,00	DINAS PENDIDIKAN
	1	01	02	2.04	0017	Pengelolaan Dana BOP Sekolah Nonformal/Kesetaraan														
							Jumlah Sekolah Nonformal/Kesetaraan yang Mengelola Dana BOP				9 Satuan Pendidikan	1.454.200.000,00	Kab. Bengkulu Utara, Semua Kecamatan, Semua Kel/Desa	DAK NON FISIK-DANA BOSP-BOP KESETARAAN REGULER, DAK NON FISIK-DANA BOSP-BOP KESETARAAN KINERJA	-	1. Percepatan Pengentasan Kemiskinan dan Peningkatan Kualitas SDM yang Berdaya Saing 2. Percepatan transformasi sosial kultural berbasis peningkatan kualitas sumber daya manusia	-		1.526.910.000,00	DINAS PENDIDIKAN
	1	01	02	2.04	0026	Pelatihan Penggunaan Aplikasi Bidang Pendidikan														
							Jumlah peserta pelatihan penggunaan aplikasi di bidang pendidikan yang dilaksanakan				27 Orang	25.000.000,00	Kab. Bengkulu Utara, Semua Kecamatan, Semua Kel/Desa	DAU YANG DITENTUKAN PENGGUNAANNYA BIDANG PENDIDIKAN	-	1. Percepatan Pengentasan Kemiskinan dan Peningkatan Kualitas SDM yang Berdaya Saing 2. Percepatan transformasi sosial kultural berbasis peningkatan kualitas sumber daya manusia	-		27.500.000,00	DINAS PENDIDIKAN
	1	01	02	2.04	0027	Koordinasi, Perencanaan, Supervisi dan Evaluasi Layanan di Bidang Pendidikan														
							Jumlah Dokumen Hasil Koordinasi, Perencanaan, Supervisi dan Evaluasi Layanan di Bidang Pendidikan				3 Dokumen	25.000.000,00	Kab. Bengkulu Utara, Semua Kecamatan, Semua Kel/Desa	DAU YANG DITENTUKAN PENGGUNAANNYA BIDANG PENDIDIKAN	-	1. Percepatan Pengentasan Kemiskinan dan Peningkatan Kualitas SDM yang Berdaya Saing	-		26.250.000,00	DINAS PENDIDIKAN
3	1	01	04			PROGRAM PENDIDIK DAN TENAGA KEPENDIDIKAN	1. Rasio guru terhadap siswa pada jenjang pendidikan PAUD 3. Rasio guru terhadap siswa pada jenjang pendidikan SMP 2. Rasio guru terhadap siswa pada jenjang pendidikan SD	-			-	7.041.320.000,00						-	7.393.386.000,00	

No	Kode					Urusan / Bidang Urusan / Program / Kegiatan / Sub Kegiatan	Indikator Program / Kegiatan / Sub Kegiatan	Target Akhir Periode Renstra OPD	Realisasi Capaian RENJA OPD Tahun 2024	Prakiraan Capaian Target RENJA OPD	Capaian Kinerja Dan Kerangka Pendanaan						Kelompok Sasaran	Prakiraan Maju Rencana Tahun 2025		Perangkat Daerah Penanggung Jawab
											Target 2026	Pagu Indikatif (Rp)	Lokasi	Sumber Dana	Prioritas			Target	Pagu Indikatif (Rp)	
															Nasional	Daerah				
	1	01	04	2.01		Pemerataan Kuantitas dan Kualitas Pendidik dan Tenaga Kependidikan bagi Satuan Pendidikan Dasar, PAUD, dan Pendidikan Nonformal/Kesetaraan	1. Rasio guru terhadap siswa pada jenjang pendidikan PAUD 2. Rasio guru terhadap siswa pada jenjang pendidikan SD 3. Rasio guru terhadap siswa pada jenjang pendidikan SMP	-			-	7.041.320.000,00			-	1. Percepatan Pengentasan Kemiskinan dan Peningkatan Kualitas SDM yang Berdaya Saing 2. Percepatan transformasi sosial kultural berbasis peningkatan kualitas sumber daya manusia	-	-	7.393.386.000,00	
	1	01	04	2.01	0001	Perhitungan dan Pemetaan Pendidik dan Tenaga Kependidikan Satuan Pendidikan Dasar, PAUD, dan Pendidikan Nonformal/Kesetaraan														
							Jumlah Dokumen Hasil Perhitungan dan Pemetaan Pendidik dan Tenaga Kependidikan Satuan Satuan Pendidikan Dasar, PAUD, dan Pendidikan Nonformal/Kesetaraan				12 Dokumen	6.841.320.000,00	Kab. Bengkulu Utara, Semua Kecamatan, Semua Kel/Desa	DAU YANG DITENTUKAN PENGGUNAANNYA BIDANG PENDIDIKAN	-	1. Percepatan Pengentasan Kemiskinan dan Peningkatan Kualitas SDM yang Berdaya Saing 2. Percepatan transformasi sosial kultural berbasis peningkatan kualitas sumber daya manusia	-		7.183.386.000,00	DINAS PENDIDIKAN
	1	01	04	2.01	0002	Penataan Pendistribusian Pendidik dan Tenaga Kependidikan bagi Satuan Pendidikan Dasar, PAUD, dan Pendidikan Nonformal/Kesetaraan														
							Jumlah Laporan Hasil Pelaksanaan Penataan Pendistribusian Pendidik dan Tenaga Kependidikan Satuan Pendidikan Dasar, PAUD, dan Pendidikan Nonformal/Kesetaraan				12 Laporan	200.000.000,00	Kab. Bengkulu Utara, Semua Kecamatan, Semua Kel/Desa	DAU YANG DITENTUKAN PENGGUNAANNYA BIDANG PENDIDIKAN	-	1. Percepatan Pengentasan Kemiskinan dan Peningkatan Kualitas SDM yang Berdaya Saing 2. Percepatan transformasi sosial kultural berbasis peningkatan kualitas sumber daya manusia	-		210.000.000,00	DINAS PENDIDIKAN
	2					URUSAN PEMERINTAHAN WAJIB YANG TIDAK BERKAITAN DENGAN PELAYANAN DASAR						1.635.000.000,00								1.722.250.000,00	
	2	22				URUSAN PEMERINTAHAN BIDANG KEBUDAYAAN						1.635.000.000,00								1.722.250.000,00	
4	2	22	02			PROGRAM PENGEMBANGAN KEBUDAYAAN	Persentase pengelolaan dan pengembangan kekayaan budaya daerah (%)	-			-	1.535.000.000,00						-	1.617.250.000,00	
	2	22	02	2.01		Pengelolaan Kebudayaan yang Masyarakat Pelakunya dalam Daerah Kabupaten/Kota	Persentase pengelolaan kebudayaan daerah yang dilaksanakan (%)	-			-	1.385.000.000,00			-	5. Bengkulu Natural (Pengembangan Pariwisata Yang Integratif Dan Kompetitif) Dan Ekonomi Kreatif 4. Percepatan transformasi tata kelola pemerintahan dan pelayanan publik yang baik	-	-	1.459.750.000,00	
	2	22	02	2.01	0001	Pelindungan, Pengembangan, Pemanfaatan Objek Pemajuan Kebudayaan														
							Jumlah Objek Pemajuan Kebudayaan yang Dilakukan Pelindungan, Pengembangan, Pemanfaatan				2 Objek	1.295.000.000,00	Kab. Bengkulu Utara, Semua Kecamatan, Semua Kel/Desa	DAU YANG DITENTUKAN PENGGUNAANNYA BIDANG PENDIDIKAN	-	5. Bengkulu Natural (Pengembangan Pariwisata Yang Integratif Dan Kompetitif) Dan Ekonomi Kreatif 4. Percepatan transformasi tata kelola pemerintahan dan pelayanan publik yang baik	-		1.359.750.000,00	DINAS PENDIDIKAN
	2	22	02	2.01	0002	Pembinaan Sumber Daya Manusia, Lembaga, dan Pranata Kebudayaan														
							Jumlah Peserta Pembinaan Sumber Daya Manusia, Lembaga, dan Pranata Kebudayaan				26 Orang	90.000.000,00	Kab. Bengkulu Utara, Semua Kecamatan, Semua Kel/Desa	DAU YANG DITENTUKAN PENGGUNAANNYA BIDANG PENDIDIKAN	-	5. Bengkulu Natural (Pengembangan Pariwisata Yang Integratif Dan Kompetitif) Dan Ekonomi Kreatif 4. Percepatan transformasi tata kelola pemerintahan dan pelayanan publik yang baik	-		100.000.000,00	DINAS PENDIDIKAN
	2	22	02	2.03		Pembinaan Lembaga Adat yang Penganutnya dalam Daerah Kabupaten/Kota	Persentase lembaga adat yang ditingkatkan kualitasnya (%)	-			-	150.000.000,00			-	5. Bengkulu Natural (Pengembangan Pariwisata Yang Integratif Dan Kompetitif) Dan Ekonomi Kreatif 4. Percepatan transformasi tata kelola pemerintahan dan pelayanan publik yang baik	-	-	157.500.000,00	
	2	22	02	2.03	0003	Penyediaan Sarana dan Prasarana Pembinaan Lembaga Adat														
							Jumlah Sarana dan Prasarana Lembaga Adat yang Disediakan/Difasilitasi				1 Unit	150.000.000,00	Kab. Bengkulu Utara, Semua Kecamatan, Semua Kel/Desa	DAU YANG DITENTUKAN PENGGUNAANNYA BIDANG PENDIDIKAN	-	5. Bengkulu Natural (Pengembangan Pariwisata Yang Integratif Dan Kompetitif) Dan Ekonomi Kreatif 4. Percepatan transformasi tata kelola pemerintahan dan pelayanan publik yang baik	-		157.500.000,00	DINAS PENDIDIKAN
5	2	22	05			PROGRAM PELESTARIAN DAN PENGELOLAAN CAGAR BUDAYA	Persentase cagar budaya dalam kondisi baik (%)	-			-	100.000.000,00						-	105.000.000,00	

No	Kode					Urusan / Bidang Urusan / Program / Kegiatan / Sub Kegiatan	Indikator Program / Kegiatan / Sub Kegiatan	Target Akhir Periode Renstra OPD	Realisasi Capaian RENJA OPD Tahun 2024	Prakiraan Capaian Target RENJA OPD	Capaian Kinerja Dan Kerangka Pendanaan						Kelompok Sasaran	Prakiraan Maju Rencana Tahun 2025		Perangkat Daerah Penanggung Jawab
											Target 2026	Pagu Indikatif (Rp)	Lokasi	Sumber Dana	Prioritas			Target	Pagu Indikatif (Rp)	
															Nasional	Daerah				
	2	22	05	2.01		Penetapan Cagar Budaya Peringkat Kabupaten/Kota	Persentase cagar budaya daerah yang telah ditetapkan oleh daerah (%)	-			-	100.000.000,00			-	5. Bengkulu Natural (Pengembangan Pariwisata Yang Integratif Dan Kompetitif) Dan Ekonomi Kreatif 4. Percepatan transformasi tata kelola pemerintahan dan pelayanan publik yang baik	-	-	105.000.000,00	
	2	22	05	2.01	0001	Pendaftaran Objek Diduga Cagar Budaya														
							Jumlah Objek Diduga Cagar Budaya yang Didaftarkan				5 Objek	100.000.000,00	Kab. Bengkulu Utara, Semua Kecamatan, Semua Kel/Desa	DAU YANG DITENTUKAN PENGGUNAANNYA BIDANG PENDIDIKAN	-	5. Bengkulu Natural (Pengembangan Pariwisata Yang Integratif Dan Kompetitif) Dan Ekonomi Kreatif 4. Percepatan transformasi tata kelola pemerintahan dan pelayanan publik yang baik	-		105.000.000,00	DINAS PENDIDIKAN
	J U M L A H											**380.861.851.605,00**							**402.407.325.489,00**	

RENCANA KERJA ORGANISASI PERANGKAT DAERAH (RENJA OPD)

DINAS KESEHATANKAB. BENGKULU UTARA

TAHUN 2026

No	Kode					Urusan / Bidang Urusan / Program / Kegiatan / Sub Kegiatan	Indikator Program / Kegiatan / Sub Kegiatan	Target Akhir Periode Renstra OPD	Realisasi Capaian RENJA OPD Tahun 2024	Prakiraan Capaian Target RENJA OPD	Capaian Kinerja Dan Kerangka Pendanaan						Kelompok Sasaran	Prakiraan Maju Rencana Tahun 2025		Perangkat Daerah Penanggung Jawab
											Target 2026	Pagu Indikatif (Rp)	Lokasi	Sumber Dana	Prioritas			Target	Pagu Indikatif (Rp)	
															Nasional	Daerah				
1	2					3	4	5	6	7	8	9	10	11	12	13	14	15	16	17
						Dinas Kesehatan						111.322.660.239,00							119.240.078.108,00	
	1					URUSAN PEMERINTAHAN WAJIB YANG BERKAITAN DENGAN PELAYANAN DASAR						111.322.660.239,00							119.240.078.108,00	
	1	02				URUSAN PEMERINTAHAN BIDANG KESEHATAN						111.322.660.239,00							119.240.078.108,00	
1	1	02	01			PROGRAM PENUNJANG URUSAN PEMERINTAHAN DAERAH KABUPATEN/KOTA	Persentase Persentase pemenuhan kebutuhan penunjang Perangkat Daerah	-			90 %	76.660.053.880,00						-	75.945.781.008,00	
	1	02	01	2.01		Perencanaan, Penganggaran, dan Evaluasi Kinerja Perangkat Daerah	Jumlah dokumen Perencanaan, Penganggaran, dan laporan Evaluasi Kinerja Perangkat Daerah	-			7 Dokumen	118.000.000,00			Memperkuat pembangunan sumber daya manusia (SDM), sains, teknologi, pendidikan, kesehatan, prestasi olahraga, kesetaraan gender, serta penguatan peran perempuan, pemuda (generasi milenial dan generasi Z), dan penyandang disabilitas.	1. Percepatan Pengentasan Kemiskinan dan Peningkatan Kualitas SDM yang Berdaya Saing 2. Percepatan transformasi sosial kultural berbasis peningkatan kualitas sumber daya manusia	Dinas Kesehatan	-	157.823.008,00	
	1	02	01	2.01	0001	Penyusunan Dokumen Perencanaan Perangkat Daerah														
							Jumlah Dokumen Perencanaan Perangkat Daerah				2 Dokumen	23.000.000,00	Kab. Bengkulu Utara, Semua Kecamatan, Semua Kel/Desa	DANA ALOKASI UMUM (DAU)	Memperkuat pembangunan sumber daya manusia (SDM), sains, teknologi, pendidikan, kesehatan, prestasi olahraga, kesetaraan gender, serta penguatan peran perempuan, pemuda (generasi milenial dan generasi Z), dan penyandang disabilitas.	1. Percepatan Pengentasan Kemiskinan dan Peningkatan Kualitas SDM yang Berdaya Saing 2. Percepatan transformasi sosial kultural berbasis peningkatan kualitas sumber daya manusia	Dinas Kesehatan		58.870.000,00	DINAS KESEHATAN
	1	02	01	2.01	0002	Koordinasi dan Penyusunan Dokumen RKA-SKPD														
							Jumlah Dokumen RKA-SKPD dan Laporan Hasil Koordinasi Penyusunan Dokumen RKA-SKPD				2 Dokumen	20.000.000,00	Kab. Bengkulu Utara, Semua Kecamatan, Semua Kel/Desa	DANA ALOKASI UMUM (DAU)	Memperkuat pembangunan sumber daya manusia (SDM), sains, teknologi, pendidikan, kesehatan, prestasi olahraga, kesetaraan gender, serta penguatan peran perempuan, pemuda (generasi milenial dan generasi Z), dan penyandang disabilitas.	1. Percepatan Pengentasan Kemiskinan dan Peningkatan Kualitas SDM yang Berdaya Saing 2. Percepatan transformasi sosial kultural berbasis peningkatan kualitas sumber daya manusia	Dinas Kesehatan		20.300.000,00	DINAS KESEHATAN
	1	02	01	2.01	0004	Koordinasi dan Penyusunan DPA-SKPD														
							Jumlah Dokumen DPA-SKPD dan Laporan Hasil Koordinasi Penyusunan Dokumen DPA-SKPD				2 Dokumen	50.000.000,00	Kab. Bengkulu Utara, Semua Kecamatan, Semua Kel/Desa	DANA ALOKASI UMUM (DAU)	Memperkuat pembangunan sumber daya manusia (SDM), sains, teknologi, pendidikan, kesehatan, prestasi olahraga, kesetaraan gender, serta penguatan peran perempuan, pemuda (generasi milenial dan generasi Z), dan penyandang disabilitas.	1. Percepatan Pengentasan Kemiskinan dan Peningkatan Kualitas SDM yang Berdaya Saing 2. Percepatan transformasi sosial kultural berbasis peningkatan kualitas sumber daya manusia	Dinas Kesehatan		15.225.000,00	DINAS KESEHATAN
	1	02	01	2.01	0006	Koordinasi dan Penyusunan Laporan Capaian Kinerja dan Ikhtisar Realisasi Kinerja SKPD														
							Jumlah Laporan Capaian Kinerja dan Ikhtisar Realisasi Kinerja SKPD dan Laporan Hasil Koordinasi Penyusunan Laporan Capaian Kinerja dan Ikhtisar Realisasi Kinerja SKPD				1 Laporan	10.000.000,00	Kab. Bengkulu Utara, Semua Kecamatan, Semua Kel/Desa	DANA ALOKASI UMUM (DAU)	Memperkuat pembangunan sumber daya manusia (SDM), sains, teknologi, pendidikan, kesehatan, prestasi olahraga, kesetaraan gender, serta penguatan peran perempuan, pemuda (generasi milenial dan generasi Z), dan penyandang disabilitas.	1. Percepatan Pengentasan Kemiskinan dan Peningkatan Kualitas SDM yang Berdaya Saing 2. Percepatan transformasi sosial kultural berbasis peningkatan kualitas sumber daya manusia	Dinas Kesehatan		33.092.874,00	DINAS KESEHATAN
	1	02	01	2.01	0007	Evaluasi Kinerja Perangkat Daerah														

No	Kode					Urusan / Bidang Urusan / Program / Kegiatan / Sub Kegiatan	Indikator Program / Kegiatan / Sub Kegiatan	Target Akhir Periode Renstra OPD	Realisasi Capaian RENJA OPD Tahun 2024	Prakiraan Capaian Target RENJA OPD	Capaian Kinerja Dan Kerangka Pendanaan						Kelompok Sasaran	Prakiraan Maju Rencana Tahun 2025		Perangkat Daerah Penanggung Jawab
											Target 2026	Pagu Indikatif (Rp)	Lokasi	Sumber Dana	Prioritas			Target	Pagu Indikatif (Rp)	
															Nasional	Daerah				
							Jumlah Laporan Evaluasi Kinerja Perangkat Daerah				2 Laporan	15.000.000,00	Kab. Bengkulu Utara, Semua Kecamatan, Semua Kel/Desa	DANA ALOKASI UMUM (DAU)	Memperkuat pembangunan sumber daya manusia (SDM), sains, teknologi, pendidikan, kesehatan, prestasi olahraga, kesetaraan gender, serta penguatan peran perempuan, pemuda (generasi milenial dan generasi Z), dan penyandang disabilitas.	1. Percepatan Pengentasan Kemiskinan dan Peningkatan Kualitas SDM yang Berdaya Saing 2. Percepatan transformasi sosial kultural berbasis peningkatan kualitas sumber daya manusia	Dinas Kesehatan		30.335.134,00	DINAS KESEHATAN
	1	02	01	2.02		Administrasi Keuangan Perangkat Daerah	Persentase Administrasi Keuangan Perangkat Daerah	-			100 %	75.453.131.627,00			Memperkuat pembangunan sumber daya manusia (SDM), sains, teknologi, pendidikan, kesehatan, prestasi olahraga, kesetaraan gender, serta penguatan peran perempuan, pemuda (generasi milenial dan generasi Z), dan penyandang disabilitas.	1. Percepatan Pengentasan Kemiskinan dan Peningkatan Kualitas SDM yang Berdaya Saing 2. Percepatan transformasi sosial kultural berbasis peningkatan kualitas sumber daya manusia	Dinas Kesehatan	-	74.739.705.500,00	
	1	02	01	2.02	0001	Penyediaan Gaji dan Tunjangan ASN														
							Jumlah Orang yang Menerima Gaji dan Tunjangan ASN				1432 Orang/bulan	75.052.531.627,00	Kab. Bengkulu Utara, Semua Kecamatan, Semua Kel/Desa	DANA ALOKASI UMUM (DAU)	Memperkuat pembangunan sumber daya manusia (SDM), sains, teknologi, pendidikan, kesehatan, prestasi olahraga, kesetaraan gender, serta penguatan peran perempuan, pemuda (generasi milenial dan generasi Z), dan penyandang disabilitas.	1. Percepatan Pengentasan Kemiskinan dan Peningkatan Kualitas SDM yang Berdaya Saing 2. Percepatan transformasi sosial kultural berbasis peningkatan kualitas sumber daya manusia	Dinas Kesehatan		74.320.304.500,00	DINAS KESEHATAN
	1	02	01	2.02	0003	Pelaksanaan Penatausahaan dan														
							Jumlah Dokumen Penatausahaan dan Pengujian/Verifikasi Keuangan SKPD				2 Dokumen	360.600.000,00	Kab. Bengkulu Utara, Semua Kecamatan, Semua Kel/Desa	DANA ALOKASI UMUM (DAU)	Memperkuat pembangunan sumber daya manusia (SDM), sains, teknologi, pendidikan, kesehatan, prestasi olahraga, kesetaraan gender, serta penguatan peran perempuan, pemuda (generasi milenial dan generasi Z), dan penyandang disabilitas.	1. Percepatan Pengentasan Kemiskinan dan Peningkatan Kualitas SDM yang Berdaya Saing 2. Percepatan transformasi sosial kultural berbasis peningkatan kualitas sumber daya manusia	Dinas Kesehatan		366.009.000,00	DINAS KESEHATAN
	1	02	01	2.02	0004	Koordinasi dan Pelaksanaan Akuntansi SKPD														
							Jumlah Dokumen Koordinasi dan Pelaksanaan Akuntansi SKPD				1 Dokumen	20.000.000,00	Kab. Bengkulu Utara, Semua Kecamatan, Semua Kel/Desa	DANA ALOKASI UMUM (DAU)	Memperkuat pembangunan sumber daya manusia (SDM), sains, teknologi, pendidikan, kesehatan, prestasi olahraga, kesetaraan gender, serta penguatan peran perempuan, pemuda (generasi milenial dan generasi Z), dan penyandang disabilitas.	1. Percepatan Pengentasan Kemiskinan dan Peningkatan Kualitas SDM yang Berdaya Saing 2. Percepatan transformasi sosial kultural berbasis peningkatan kualitas sumber daya manusia	Dinas Kesehatan		20.300.000,00	DINAS KESEHATAN
	1	02	01	2.02	0007	Koordinasi dan Penyusunan Laporan Keuangan Bulanan/ Triwulanan/ Semesteran SKPD														
							Jumlah Laporan Keuangan Bulanan/ Triwulanan/ Semesteran SKPD dan Laporan Koordinasi Penyusunan Laporan Keuangan Bulanan/Triwulanan/Semesteran SKPD				4 Laporan	20.000.000,00	Kab. Bengkulu Utara, Semua Kecamatan, Semua Kel/Desa	DANA ALOKASI UMUM (DAU)	Memperkuat pembangunan sumber daya manusia (SDM), sains, teknologi, pendidikan, kesehatan, prestasi olahraga, kesetaraan gender, serta penguatan peran perempuan, pemuda (generasi milenial dan generasi Z), dan penyandang disabilitas.	1. Percepatan Pengentasan Kemiskinan dan Peningkatan Kualitas SDM yang Berdaya Saing 2. Percepatan transformasi sosial kultural berbasis peningkatan kualitas sumber daya manusia	Dinas Kesehatan		33.092.000,00	DINAS KESEHATAN
	1	02	01	2.03		Administrasi Barang Milik Daerah pada Perangkat Daerah	Jumlah Laporan Penatausahaan Barang Milik Daerah pada SKPD	-			1 Laporan	60.000.000,00			Memperkuat pembangunan sumber daya manusia (SDM), sains, teknologi, pendidikan, kesehatan, prestasi olahraga, kesetaraan gender, serta penguatan peran perempuan, pemuda (generasi milenial dan generasi Z), dan penyandang disabilitas.	1. Percepatan Pengentasan Kemiskinan dan Peningkatan Kualitas SDM yang Berdaya Saing 2. Percepatan transformasi sosial kultural berbasis peningkatan kualitas sumber daya manusia	Dinas Kesehatan	-	60.900.000,00	

No	Kode					Urusan / Bidang Urusan / Program / Kegiatan / Sub Kegiatan	Indikator Program / Kegiatan / Sub Kegiatan	Target Akhir Periode Renstra OPD	Realisasi Capaian RENJA OPD Tahun 2024	Prakiraan Capaian Target RENJA OPD	Capaian Kinerja Dan Kerangka Pendanaan						Kelompok Sasaran	Prakiraan Maju Rencana Tahun 2025		Perangkat Daerah Penanggung Jawab
											Target 2026	Pagu Indikatif (Rp)	Lokasi	Sumber Dana	Prioritas			Target	Pagu Indikatif (Rp)	
															Nasional	Daerah				
	1	02	01	2.03	0006	Penatausahaan Barang Milik Daerah pada SKPD														
							Jumlah Laporan Penatausahaan Barang Milik Daerah pada SKPD				1 Laporan	60.000.000,00	Kab. Bengkulu Utara, Semua Kecamatan, Semua Kel/Desa	DANA ALOKASI UMUM (DAU)	Memperkuat pembangunan sumber daya manusia (SDM), sains, teknologi, pendidikan, kesehatan, prestasi olahraga, kesetaraan gender, serta penguatan peran perempuan, pemuda (generasi milenial dan generasi Z), dan penyandang disabilitas.	1. Percepatan Pengentasan Kemiskinan dan Peningkatan Kualitas SDM yang Berdaya Saing 2. Percepatan transformasi sosial kultural berbasis peningkatan kualitas sumber daya manusia	Dinas Kesehatan		60.900.000,00	DINAS KESEHATAN
	1	02	01	2.05		Administrasi Kepegawaian Perangkat Daerah	Persentase terlaksananya Administrasi Kepegawaian Perangkat Daerah	-			90 %	105.000.000,00			Memperkuat pembangunan sumber daya manusia (SDM), sains, teknologi, pendidikan, kesehatan, prestasi olahraga, kesetaraan gender, serta penguatan peran perempuan, pemuda (generasi milenial dan generasi Z), dan penyandang disabilitas.	1. Percepatan Pengentasan Kemiskinan dan Peningkatan Kualitas SDM yang Berdaya Saing 2. Percepatan transformasi sosial kultural berbasis peningkatan kualitas sumber daya manusia	Dinas Kesehatan	-	50.000.000,00	
	1	02	01	2.05	0002	Pengadaan Pakaian Dinas beserta Atribut Kelengkapannya														
							Jumlah Paket Pakaian Dinas beserta Atribut Kelengkapan				1 Paket	55.000.000,00	Kab. Bengkulu Utara, Semua Kecamatan, Semua Kel/Desa	DANA ALOKASI UMUM (DAU)	Memperkuat pembangunan sumber daya manusia (SDM), sains, teknologi, pendidikan, kesehatan, prestasi olahraga, kesetaraan gender, serta penguatan peran perempuan, pemuda (generasi milenial dan generasi Z), dan penyandang disabilitas.	1. Percepatan Pengentasan Kemiskinan dan Peningkatan Kualitas SDM yang Berdaya Saing 2. Percepatan transformasi sosial kultural berbasis peningkatan kualitas sumber daya manusia	Dinas Kesehatan		0,00	DINAS KESEHATAN
	1	02	01	2.05	0009	Pendidikan dan Pelatihan Pegawai Berdasarkan Tugas dan Fungsi														
							Jumlah Pegawai Berdasarkan Tugas dan Fungsi yang Mengikuti Pendidikan dan Pelatihan				2 Orang	50.000.000,00	Kab. Bengkulu Utara, Semua Kecamatan, Semua Kel/Desa	DANA ALOKASI UMUM (DAU)	Memperkuat pembangunan sumber daya manusia (SDM), sains, teknologi, pendidikan, kesehatan, prestasi olahraga, kesetaraan gender, serta penguatan peran perempuan, pemuda (generasi milenial dan generasi Z), dan penyandang disabilitas.	1. Percepatan Pengentasan Kemiskinan dan Peningkatan Kualitas SDM yang Berdaya Saing 2. Percepatan transformasi sosial kultural berbasis peningkatan kualitas sumber daya manusia	Dinas Kesehatan		50.000.000,00	DINAS KESEHATAN
	1	02	01	2.06		Administrasi Umum Perangkat Daerah	Persentase pemenuhan Administrasi umum perangkat daerah	-			90 %	267.500.000,00			Memperkuat pembangunan sumber daya manusia (SDM), sains, teknologi, pendidikan, kesehatan, prestasi olahraga, kesetaraan gender, serta penguatan peran perempuan, pemuda (generasi milenial dan generasi Z), dan penyandang disabilitas.	1. Percepatan Pengentasan Kemiskinan dan Peningkatan Kualitas SDM yang Berdaya Saing 2. Percepatan transformasi sosial kultural berbasis peningkatan kualitas sumber daya manusia	Dinas Kesehatan	-	271.512.500,00	
	1	02	01	2.06	0001	Penyediaan Komponen Instalasi														
							Jumlah Paket Komponen Instalasi Listrik/Penerangan Bangunan Kantor yang Disediakan				1 Paket	25.000.000,00	Kab. Bengkulu Utara, Semua Kecamatan, Semua Kel/Desa	DANA ALOKASI UMUM (DAU)	Memperkuat pembangunan sumber daya manusia (SDM), sains, teknologi, pendidikan, kesehatan, prestasi olahraga, kesetaraan gender, serta penguatan peran perempuan, pemuda (generasi milenial dan generasi Z), dan penyandang disabilitas.	1. Percepatan Pengentasan Kemiskinan dan Peningkatan Kualitas SDM yang Berdaya Saing 2. Percepatan transformasi sosial kultural berbasis peningkatan kualitas sumber daya manusia	Dinas Kesehatan		25.375.000,00	DINAS KESEHATAN
	1	02	01	2.06	0002	Penyediaan Peralatan dan Perlengkapan Kantor														

No	Kode					Urusan / Bidang Urusan / Program / Kegiatan / Sub Kegiatan	Indikator Program / Kegiatan / Sub Kegiatan	Target Akhir Periode Renstra OPD	Realisasi Capaian RENJA OPD Tahun 2024	Prakiraan Capaian Target RENJA OPD	Capaian Kinerja Dan Kerangka Pendanaan						Kelompok Sasaran	Prakiraan Maju Rencana Tahun 2025		Perangkat Daerah Penanggung Jawab
											Target 2026	Pagu Indikatif (Rp)	Lokasi	Sumber Dana	Prioritas			Target	Pagu Indikatif (Rp)	
															Nasional	Daerah				
							Jumlah Paket Peralatan dan Perlengkapan Kantor yang Disediakan				3 Paket	40.000.000,00	Kab. Bengkulu Utara, Semua Kecamatan, Semua Kel/Desa	DANA ALOKASI UMUM (DAU)	Memperkuat pembangunan sumber daya manusia (SDM), sains, teknologi, pendidikan, kesehatan, prestasi olahraga, kesetaraan gender, serta penguatan peran perempuan, pemuda (generasi milenial dan generasi Z), dan penyandang disabilitas.	1. Percepatan Pengentasan Kemiskinan dan Peningkatan Kualitas SDM yang Berdaya Saing 2. Percepatan transformasi sosial kultural berbasis peningkatan kualitas sumber daya manusia	Dinas Kesehatan		40.600.000,00	DINAS KESEHATAN
	1	02	01	2.06	0003	Penyediaan Peralatan Rumah Tangga														
							Jumlah Paket Peralatan Rumah Tangga yang Disediakan				1 Paket	20.000.000,00	Kab. Bengkulu Utara, Semua Kecamatan, Semua Kel/Desa	DANA ALOKASI UMUM (DAU)	Memperkuat pembangunan sumber daya manusia (SDM), sains, teknologi, pendidikan, kesehatan, prestasi olahraga, kesetaraan gender, serta penguatan peran perempuan, pemuda (generasi milenial dan generasi Z), dan penyandang disabilitas.	1. Percepatan Pengentasan Kemiskinan dan Peningkatan Kualitas SDM yang Berdaya Saing 2. Percepatan transformasi sosial kultural berbasis peningkatan kualitas sumber daya manusia	Dinas Kesehatan		20.300.000,00	DINAS KESEHATAN
	1	02	01	2.06	0004	Penyediaan Bahan Logistik Kantor														
							Jumlah Paket Bahan Logistik Kantor yang Disediakan				1 Paket	50.000.000,00	Kab. Bengkulu Utara, Semua Kecamatan, Semua Kel/Desa	DANA ALOKASI UMUM (DAU)	Memperkuat pembangunan sumber daya manusia (SDM), sains, teknologi, pendidikan, kesehatan, prestasi olahraga, kesetaraan gender, serta penguatan peran perempuan, pemuda (generasi milenial dan generasi Z), dan penyandang disabilitas.	1. Percepatan Pengentasan Kemiskinan dan Peningkatan Kualitas SDM yang Berdaya Saing 2. Percepatan transformasi sosial kultural berbasis peningkatan kualitas sumber daya manusia	Dinas Kesehatan		50.750.000,00	DINAS KESEHATAN
	1	02	01	2.06	0005	Penyediaan Barang Cetakan dan Penggandaan														
							Jumlah Paket Barang Cetakan dan Penggandaan yang Disediakan				1 Paket	7.500.000,00	Kab. Bengkulu Utara, Semua Kecamatan, Semua Kel/Desa	DANA ALOKASI UMUM (DAU)	Memperkuat pembangunan sumber daya manusia (SDM), sains, teknologi, pendidikan, kesehatan, prestasi olahraga, kesetaraan gender, serta penguatan peran perempuan, pemuda (generasi milenial dan generasi Z), dan penyandang disabilitas.	1. Percepatan Pengentasan Kemiskinan dan Peningkatan Kualitas SDM yang Berdaya Saing 2. Percepatan transformasi sosial kultural berbasis peningkatan kualitas sumber daya manusia	Dinas Kesehatan		7.612.500,00	DINAS KESEHATAN
	1	02	01	2.06	0006	Penyediaan Bahan Bacaan dan Peraturan Perundang-undangan														
							Jumlah Dokumen Bahan Bacaan dan Peraturan Perundang-Undangan yang Disediakan				5 Dokumen	15.000.000,00	Kab. Bengkulu Utara, Semua Kecamatan, Semua Kel/Desa	DANA ALOKASI UMUM (DAU)	Memperkuat pembangunan sumber daya manusia (SDM), sains, teknologi, pendidikan, kesehatan, prestasi olahraga, kesetaraan gender, serta penguatan peran perempuan, pemuda (generasi milenial dan generasi Z), dan penyandang disabilitas.	1. Percepatan Pengentasan Kemiskinan dan Peningkatan Kualitas SDM yang Berdaya Saing 2. Percepatan transformasi sosial kultural berbasis peningkatan kualitas sumber daya manusia	Dinas Kesehatan		15.225.000,00	DINAS KESEHATAN
	1	02	01	2.06	0009	Penyelenggaraan Rapat Koordinasi dan Konsultasi SKPD														
							Jumlah Laporan Penyelenggaraan Rapat Koordinasi dan Konsultasi SKPD				1 Laporan	110.000.000,00	Kab. Bengkulu Utara, Semua Kecamatan, Semua Kel/Desa	DANA ALOKASI UMUM (DAU)	Memperkuat pembangunan sumber daya manusia (SDM), sains, teknologi, pendidikan, kesehatan, prestasi olahraga, kesetaraan gender, serta penguatan peran perempuan, pemuda (generasi milenial dan generasi Z), dan penyandang disabilitas.	1. Percepatan Pengentasan Kemiskinan dan Peningkatan Kualitas SDM yang Berdaya Saing 2. Percepatan transformasi sosial kultural berbasis peningkatan kualitas sumber daya manusia	Dinas Kesehatan		111.650.000,00	DINAS KESEHATAN
	1	02	01	2.07		Pengadaan Barang Milik Daerah Penunjang Urusan Pemerintah Daerah	-	-			-	0,00			-	1. Percepatan Pengentasan Kemiskinan dan Peningkatan Kualitas SDM yang Berdaya Saing 2. Percepatan transformasi sosial kultural berbasis peningkatan kualitas sumber daya manusia	-	-	0,00	
	1	02	01	2.07	0002	Pengadaan Kendaraan Dinas Operasional atau Lapangan														

No	Kode					Urusan / Bidang Urusan / Program / Kegiatan / Sub Kegiatan	Indikator Program / Kegiatan / Sub Kegiatan	Target Akhir Periode Renstra OPD	Realisasi Capaian RENJA OPD Tahun 2024	Prakiraan Capaian Target RENJA OPD	Capaian Kinerja Dan Kerangka Pendanaan						Kelompok Sasaran	Prakiraan Maju Rencana Tahun 2025		Perangkat Daerah Penanggung Jawab
											Target 2026	Pagu Indikatif (Rp)	Lokasi	Sumber Dana	Prioritas			Target	Pagu Indikatif (Rp)	
															Nasional	Daerah				
							Jumlah Unit Kendaraan Dinas Operasional atau Lapangan yang Disediakan				2 Unit	0,00	Kab. Bengkulu Utara, Semua Kecamatan, Semua Kel/Desa	DANA ALOKASI UMUM (DAU)	-	1. Percepatan Pengentasan Kemiskinan dan Peningkatan Kualitas SDM yang Berdaya Saing 2. Percepatan transformasi sosial kultural berbasis peningkatan kualitas sumber daya manusia	-		0,00	DINAS KESEHATAN
	1	02	01	2.07	0005	Pengadaan Mebel														
							Jumlah Paket Mebel yang Disediakan				80 Unit	0,00	Kab. Bengkulu Utara, Semua Kecamatan, Semua Kel/Desa	DANA ALOKASI UMUM (DAU)	-	1. Percepatan Pengentasan Kemiskinan dan Peningkatan Kualitas SDM yang Berdaya Saing 2. Percepatan transformasi sosial kultural berbasis peningkatan kualitas sumber daya manusia	-		0,00	DINAS KESEHATAN
	1	02	01	2.08		Penyediaan Jasa Penunjang Urusan Pemerintahan Daerah	Persentase pemenuhan jasa penunjang	-			75 %	336.422.253,00			Memperkuat pembangunan sumber daya manusia (SDM), sains, teknologi, pendidikan, kesehatan, prestasi olahraga, kesetaraan gender, serta penguatan peran perempuan, pemuda (generasi milenial dan generasi Z), dan penyandang disabilitas.	1. Percepatan Pengentasan Kemiskinan dan Peningkatan Kualitas SDM yang Berdaya Saing 2. Percepatan transformasi sosial kultural berbasis peningkatan kualitas sumber daya manusia	Dinas Kesehatan	-	341.040.000,00	
	1	02	01	2.08	0001	Penyediaan Jasa Surat Menyurat														
							Jumlah Laporan Penyediaan Jasa Surat Menyurat				1 Laporan	5.000.000,00	Kab. Bengkulu Utara, Semua Kecamatan, Semua Kel/Desa	DANA ALOKASI UMUM (DAU)	Memperkuat pembangunan sumber daya manusia (SDM), sains, teknologi, pendidikan, kesehatan, prestasi olahraga, kesetaraan gender, serta penguatan peran perempuan, pemuda (generasi milenial dan generasi Z), dan penyandang disabilitas.	1. Percepatan Pengentasan Kemiskinan dan Peningkatan Kualitas SDM yang Berdaya Saing 2. Percepatan transformasi sosial kultural berbasis peningkatan kualitas sumber daya manusia	Dinas Kesehatan		5.075.000,00	DINAS KESEHATAN
	1	02	01	2.08	0002	Penyediaan Jasa Komunikasi, Sumber Daya Air dan Listrik														
							Jumlah Laporan Penyediaan Jasa Komunikasi, Sumber Daya Air dan Listrik yang Disediakan				1 Laporan	264.422.253,00	Kab. Bengkulu Utara, Semua Kecamatan, Semua Kel/Desa	DANA ALOKASI UMUM (DAU)	Memperkuat pembangunan sumber daya manusia (SDM), sains, teknologi, pendidikan, kesehatan, prestasi olahraga, kesetaraan gender, serta penguatan peran perempuan, pemuda (generasi milenial dan generasi Z), dan penyandang disabilitas.	1. Percepatan Pengentasan Kemiskinan dan Peningkatan Kualitas SDM yang Berdaya Saing 2. Percepatan transformasi sosial kultural berbasis peningkatan kualitas sumber daya manusia	Dinas Kesehatan		267.960.000,00	DINAS KESEHATAN
	1	02	01	2.08	0004	Penyediaan Jasa Pelayanan Umum Kantor														
							Jumlah Laporan Penyediaan Jasa Pelayanan Umum Kantor yang Disediakan				1 Laporan	67.000.000,00	Kab. Bengkulu Utara, Semua Kecamatan, Semua Kel/Desa	DANA ALOKASI UMUM (DAU)	Memperkuat pembangunan sumber daya manusia (SDM), sains, teknologi, pendidikan, kesehatan, prestasi olahraga, kesetaraan gender, serta penguatan peran perempuan, pemuda (generasi milenial dan generasi Z), dan penyandang disabilitas.	1. Percepatan Pengentasan Kemiskinan dan Peningkatan Kualitas SDM yang Berdaya Saing 2. Percepatan transformasi sosial kultural berbasis peningkatan kualitas sumber daya manusia	Dinas Kesehatan		68.005.000,00	DINAS KESEHATAN
	1	02	01	2.09		Pemeliharaan Barang Milik Daerah Penunjang Urusan Pemerintahan Daerah	Persentase Barang Milik Daerah yang terpelihara	-			75 %	320.000.000,00			Memperkuat pembangunan sumber daya manusia (SDM), sains, teknologi, pendidikan, kesehatan, prestasi olahraga, kesetaraan gender, serta penguatan peran perempuan, pemuda (generasi milenial dan generasi Z), dan penyandang disabilitas.	1. Percepatan Pengentasan Kemiskinan dan Peningkatan Kualitas SDM yang Berdaya Saing 2. Percepatan transformasi sosial kultural berbasis peningkatan kualitas sumber daya manusia	Dinas Kesehatan	-	324.800.000,00	
	1	02	01	2.09	0002	Penyediaan Jasa Pemeliharaan, Biaya Pemeliharaan, Pajak dan Perizinan Kendaraan Dinas Operasional atau Lapangan														

No	Kode					Urusan / Bidang Urusan / Program / Kegiatan / Sub Kegiatan	Indikator Program / Kegiatan / Sub Kegiatan	Target Akhir Periode Renstra OPD	Realisasi Capaian RENJA OPD Tahun 2024	Prakiraan Capaian Target RENJA OPD	Capaian Kinerja Dan Kerangka Pendanaan						Kelompok Sasaran	Prakiraan Maju Rencana Tahun 2025		Perangkat Daerah Penanggung Jawab
											Target 2026	Pagu Indikatif (Rp)	Lokasi	Sumber Dana	Prioritas			Target	Pagu Indikatif (Rp)	
															Nasional	Daerah				
							Jumlah Kendaraan Dinas Operasional atau Lapangan yang Dipelihara dan dibayarkan Pajak dan Perizinannya				20 Unit	90.000.000,00	Kab. Bengkulu Utara, Semua Kecamatan, Semua Kel/Desa	DANA ALOKASI UMUM (DAU)	Memperkuat pembangunan sumber daya manusia (SDM), sains, teknologi, pendidikan, kesehatan, prestasi olahraga, kesetaraan gender, serta penguatan peran perempuan, pemuda (generasi milenial dan generasi Z), dan penyandang disabilitas.	1. Percepatan Pengentasan Kemiskinan dan Peningkatan Kualitas SDM yang Berdaya Saing 2. Percepatan transformasi sosial kultural berbasis peningkatan kualitas sumber daya manusia	Dinas Kesehatan		91.350.000,00	DINAS KESEHATAN
	1	02	01	2.09	0006	Pemeliharaan Peralatan dan Mesin Lainnya														
							Jumlah Peralatan dan Mesin Lainnya yang Dipelihara				15 Unit	25.000.000,00	Kab. Bengkulu Utara, Semua Kecamatan, Semua Kel/Desa	DANA ALOKASI UMUM (DAU)	Memperkuat pembangunan sumber daya manusia (SDM), sains, teknologi, pendidikan, kesehatan, prestasi olahraga, kesetaraan gender, serta penguatan peran perempuan, pemuda (generasi milenial dan generasi Z), dan penyandang disabilitas.	1. Percepatan Pengentasan Kemiskinan dan Peningkatan Kualitas SDM yang Berdaya Saing 2. Percepatan transformasi sosial kultural berbasis peningkatan kualitas sumber daya manusia	Dinas Kesehatan		25.375.000,00	DINAS KESEHATAN
	1	02	01	2.09	0009	Pemeliharaan/Rehabilitasi Gedung Kantor dan Bangunan Lainnya														
							Jumlah Gedung Kantor dan Bangunan Lainnya yang Dipelihara/Direhabilitasi				1 Unit	205.000.000,00	Kab. Bengkulu Utara, Semua Kecamatan, Semua Kel/Desa	DANA ALOKASI UMUM (DAU)	Memperkuat pembangunan sumber daya manusia (SDM), sains, teknologi, pendidikan, kesehatan, prestasi olahraga, kesetaraan gender, serta penguatan peran perempuan, pemuda (generasi milenial dan generasi Z), dan penyandang disabilitas.	1. Percepatan Pengentasan Kemiskinan dan Peningkatan Kualitas SDM yang Berdaya Saing 2. Percepatan transformasi sosial kultural berbasis peningkatan kualitas sumber daya manusia	Dinas Kesehatan		208.075.000,00	DINAS KESEHATAN
2	1	02	02			PROGRAM PEMENUHAN UPAYA KESEHATAN PERORANGAN DAN UPAYA KESEHATAN MASYARAKAT	Angka Kematian Ibu per 100,000 kelahiran hidup Angka Kematian Bayi (AKB) per 1000 kelahiran hidup Cakupan penemuan dan penanganan penderita penyakit TBC BTA Cakupan kepesertaan jaminan kesehatan nasional (UHC)	-			80 100.000 KH 8 1000 KH 95 % 98 %	31.132.696.359,00						-	39.269.663.600,00	
	1	02	02	2.01		Penyediaan Fasilitas Pelayanan Kesehatan untuk UKM dan UKP Kewenangan Daerah Kabupaten/Kota	Jumlah Sarana, Prasarana dan Alat Kesehatan untuk mendukung capaian SPM Bidang Kesehatan	-			5 Unit	5.384.443.705,00			Memperkuat pembangunan sumber daya manusia (SDM), sains, teknologi, pendidikan, kesehatan, prestasi olahraga, kesetaraan gender, serta penguatan peran perempuan, pemuda (generasi milenial dan generasi Z), dan penyandang disabilitas.	1. Percepatan Pengentasan Kemiskinan dan Peningkatan Kualitas SDM yang Berdaya Saing 2. Percepatan transformasi sosial kultural berbasis peningkatan kualitas sumber daya manusia	Masyarakat Kabupaten Bengkulu Utara	-	6.347.325.000,00	
	1	02	02	2.01	0009	Rehabilitasi dan Pemeliharaan Puskesmas														
							Jumlah Sarana, Prasarana dan Alat Kesehatan yang Telah Dilakukan Rehabilitasi dan Pemeliharaan Oleh Puskesmas				1 Unit	1.585.000.000,00	Kab. Bengkulu Utara, Semua Kecamatan, Semua Kel/Desa	DANA ALOKASI UMUM (DAU)	Memperkuat pembangunan sumber daya manusia (SDM), sains, teknologi, pendidikan, kesehatan, prestasi olahraga, kesetaraan gender, serta penguatan peran perempuan, pemuda (generasi milenial dan generasi Z), dan penyandang disabilitas.	1. Percepatan Pengentasan Kemiskinan dan Peningkatan Kualitas SDM yang Berdaya Saing 2. Percepatan transformasi sosial kultural berbasis peningkatan kualitas sumber daya manusia	Masyarakat Kabupaten Bengkulu Utara		1.180.677.400,00	DINAS KESEHATAN
	1	02	02	2.01	0010	Rehabilitasi dan Pemeliharaan Fasilitas Kesehatan Lainnya														
							Jumlah Sarana , Prasarana dan Alat Kesehatan yang Telah Dilakukan Rehabilitasi dan Pemeliharaan oleh Fasilitas Kesehatan Lainnya				1 Unit	0,00	Kab. Bengkulu Utara, Semua Kecamatan, Semua Kel/Desa	DANA ALOKASI UMUM (DAU)	-	1. Percepatan Pengentasan Kemiskinan dan Peningkatan Kualitas SDM yang Berdaya Saing 2. Percepatan transformasi sosial kultural berbasis peningkatan kualitas sumber daya manusia	Masyarakat Kabupaten Bengkulu Utara		200.000.000,00	DINAS KESEHATAN
	1	02	02	2.01	0011	Rehabilitasi dan Pemeliharaan Rumah Dinas Tenaga Kesehatan														

No	Kode					Urusan / Bidang Urusan / Program / Kegiatan / Sub Kegiatan	Indikator Program / Kegiatan / Sub Kegiatan	Target Akhir Periode Renstra OPD	Realisasi Capaian RENJA OPD Tahun 2024	Prakiraan Capaian Target RENJA OPD	Capaian Kinerja Dan Kerangka Pendanaan						Kelompok Sasaran	Prakiraan Maju Rencana Tahun 2025		Perangkat Daerah Penanggung Jawab
											Target 2026	Pagu Indikatif (Rp)	Lokasi	Sumber Dana	Prioritas			Target	Pagu Indikatif (Rp)	
															Nasional	Daerah				
							Jumlah Sarana dan Prasarana Rumah Dinas Tenaga Kesehatan yang Telah Dilakukan Rehabilitasi dan Pemeliharaan				2 Unit	0,00	Kab. Bengkulu Utara, Semua Kecamatan, Semua Kel/Desa	DANA ALOKASI UMUM (DAU)	-	1. Percepatan Pengentasan Kemiskinan dan Peningkatan Kualitas SDM yang Berdaya Saing 2. Percepatan transformasi sosial kultural berbasis peningkatan kualitas sumber daya manusia	Masyarakat Kabupaten Bengkulu Utara		250.000.000,00	DINAS KESEHATAN
	1	02	02	2.01	0014	Pengadaan Alat Kesehatan/Alat Penunjang Medik Fasilitas Pelayanan Kesehatan														
							Jumlah Alat Kesehatan/Alat Penunjang Medik Fasilitas Pelayanan Kesehatan yang Disediakan				1 Unit	25.000.000,00	Kab. Bengkulu Utara, Semua Kecamatan, Semua Kel/Desa	DAU YANG DITENTUKAN PENGGUNAANNYA BIDANG KESEHATAN	Memperkuat pembangunan sumber daya manusia (SDM), sains, teknologi, pendidikan, kesehatan, prestasi olahraga, kesetaraan gender, serta penguatan peran perempuan, pemuda (generasi milenial dan generasi Z), dan penyandang disabilitas.	1. Percepatan Pengentasan Kemiskinan dan Peningkatan Kualitas SDM yang Berdaya Saing 2. Percepatan transformasi sosial kultural berbasis peningkatan kualitas sumber daya manusia	Masyarakat Kabupaten Bengkulu Utara		431.375.000,00	DINAS KESEHATAN
	1	02	02	2.01	0020	Pemeliharaan Rutin dan Berkala Alat Kesehatan/Alat Penunjang Medik Fasilitas Pelayanan Kesehatan														
							Jumlah Alat Kesehatan/Alat Penunjang Medik Fasilitas Layanan Kesehatan yang Terpelihara Sesuai Standar				50 Unit	200.476.000,00	Kab. Bengkulu Utara, Semua Kecamatan, Semua Kel/Desa	DANA ALOKASI UMUM (DAU), DAK NON FISIK-DANA BOK-BOK DINAS-BOK KABUPATEN/KOTA	Memperkuat pembangunan sumber daya manusia (SDM), sains, teknologi, pendidikan, kesehatan, prestasi olahraga, kesetaraan gender, serta penguatan peran perempuan, pemuda (generasi milenial dan generasi Z), dan penyandang disabilitas.	1. Percepatan Pengentasan Kemiskinan dan Peningkatan Kualitas SDM yang Berdaya Saing 2. Percepatan transformasi sosial kultural berbasis peningkatan kualitas sumber daya manusia	Masyarakat Kabupaten Bengkulu Utara		203.483.200,00	DINAS KESEHATAN
	1	02	02	2.01	0023	Pengadaan Obat, Bahan Habis Pakai, Bahan Medis Habis Pakai,, Vaksin, Makanan dan Minuman di Fasilitas Kesehatan														
							Jumlah Obat, Bahan Habis Pakai, Bahan Medis Habis Pakai, Vaksin, Makanan dan Minuman di Fasilitas Kesehatan yang disediakan				3 Paket	3.212.167.705,00	Kab. Bengkulu Utara, Semua Kecamatan, Semua Kel/Desa	DANA ALOKASI UMUM (DAU), DAK NON FISIK-DANA BOK-BOK DINAS-BOK KABUPATEN/KOTA	Memperkuat pembangunan sumber daya manusia (SDM), sains, teknologi, pendidikan, kesehatan, prestasi olahraga, kesetaraan gender, serta penguatan peran perempuan, pemuda (generasi milenial dan generasi Z), dan penyandang disabilitas.	1. Percepatan Pengentasan Kemiskinan dan Peningkatan Kualitas SDM yang Berdaya Saing 2. Percepatan transformasi sosial kultural berbasis peningkatan kualitas sumber daya manusia	Masyarakat Kabupaten Bengkulu Utara		3.714.562.400,00	DINAS KESEHATAN
	1	02	02	2.01	0024	Pengelolaan Pelayanan Kesehatan Dasar Melalui Pendekatan Keluarga														
							Jumlah Keluarga yang Sudah Dikunjungi dan Diintervensi Masalah Kesehatannya oleh Tenaga Kesehatan Puskesmas				150 Keluarga	125.000.000,00	Kab. Bengkulu Utara, Semua Kecamatan, Semua Kel/Desa	DAU YANG DITENTUKAN PENGGUNAANNYA BIDANG KESEHATAN	Memperkuat pembangunan sumber daya manusia (SDM), sains, teknologi, pendidikan, kesehatan, prestasi olahraga, kesetaraan gender, serta penguatan peran perempuan, pemuda (generasi milenial dan generasi Z), dan penyandang disabilitas.	1. Percepatan Pengentasan Kemiskinan dan Peningkatan Kualitas SDM yang Berdaya Saing 2. Percepatan transformasi sosial kultural berbasis peningkatan kualitas sumber daya manusia	Masyarakat Kabupaten Bengkulu Utara		126.875.000,00	DINAS KESEHATAN
	1	02	02	2.01	0025	Pengembangan Pendekatan Pelayanan Kesehatan di DTPK (Pelayanan Kesehatan Bergerak, Gugus Pulau, Pelayanan Kesehatan Berbasis Telemedicine)														
							Jumlah Pelayanan Kesehatan Di DTPK (Pelayanan Kesehatan Bergerak, Gugus Pulau, Pelayanan Kesehatan Berbasis Telemedicine) yang Dilakukan Pengembangan				1 Layanan	125.000.000,00	Kab. Bengkulu Utara, Semua Kecamatan, Semua Kel/Desa	DAU YANG DITENTUKAN PENGGUNAANNYA BIDANG KESEHATAN	Memperkuat pembangunan sumber daya manusia (SDM), sains, teknologi, pendidikan, kesehatan, prestasi olahraga, kesetaraan gender, serta penguatan peran perempuan, pemuda (generasi milenial dan generasi Z), dan penyandang disabilitas.	1. Percepatan Pengentasan Kemiskinan dan Peningkatan Kualitas SDM yang Berdaya Saing 2. Percepatan transformasi sosial kultural berbasis peningkatan kualitas sumber daya manusia	Masyarakat Kabupaten Bengkulu Utara		126.875.000,00	DINAS KESEHATAN
	1	02	02	2.01	0026	Distribusi Alat Kesehatan, Obat, Bahan Habis Pakai, Bahan Medis Habis Pakai, Vaksin, Makanan dan Minuman ke Fasilitas Kesehatan														
							Jumlah distribusi Alat Kesehatan, Obat, Bahan Habis Pakai, Bahan Medis Habis Pakai, Vaksin, Makanan ke Fasilitas Kesehatan				22 Paket	111.800.000,00	Kab. Bengkulu Utara, Semua Kecamatan, Semua Kel/Desa	DAU YANG DITENTUKAN PENGGUNAANNYA BIDANG KESEHATAN, DAK NON FISIK-DANA BOK-BOK DINAS-BOK KABUPATEN/KOTA	Memperkuat pembangunan sumber daya manusia (SDM), sains, teknologi, pendidikan, kesehatan, prestasi olahraga, kesetaraan gender, serta penguatan peran perempuan, pemuda (generasi milenial dan generasi Z), dan penyandang disabilitas.	1. Percepatan Pengentasan Kemiskinan dan Peningkatan Kualitas SDM yang Berdaya Saing 2. Percepatan transformasi sosial kultural berbasis peningkatan kualitas sumber daya manusia	Masyarakat Kabupaten Bengkulu Utara		113.477.000,00	DINAS KESEHATAN

No	Kode					Urusan / Bidang Urusan / Program / Kegiatan / Sub Kegiatan	Indikator Program / Kegiatan / Sub Kegiatan	Target Akhir Periode Renstra OPD	Realisasi Capaian RENJA OPD Tahun 2024	Prakiraan Capaian Target RENJA OPD	Capaian Kinerja Dan Kerangka Pendanaan						Kelompok Sasaran	Prakiraan Maju Rencana Tahun 2025		Perangkat Daerah Penanggung Jawab
											Target 2026	Pagu Indikatif (Rp)	Lokasi	Sumber Dana	Prioritas			Target	Pagu Indikatif (Rp)	
															Nasional	Daerah				
	1	02	02	2.02		Penyediaan Layanan Kesehatan untuk UKM dan UKP Rujukan Tingkat Daerah Kabupaten/Kota	Persentase Penyediaan Layanan Kesehatan Sesuai Standar Pelayanan Minimal	-			100 %	25.553.076.654,00			Memperkuat pembangunan sumber daya manusia (SDM), sains, teknologi, pendidikan, kesehatan, prestasi olahraga, kesetaraan gender, serta penguatan peran perempuan, pemuda (generasi milenial dan generasi Z), dan penyandang disabilitas.	1. Percepatan Pengentasan Kemiskinan dan Peningkatan Kualitas SDM yang Berdaya Saing 2. Percepatan transformasi sosial kultural berbasis peningkatan kualitas sumber daya manusia	Masyarakat Kabupaten Bengkulu Utara	-	32.701.787.600,00	
	1	02	02	2.02	0001	Pengelolaan Pelayanan Kesehatan Ibu Hamil														
							Jumlah Ibu Hamil yang Mendapatkan Pelayanan Kesehatan Sesuai Standar				4223 Orang	40.000.000,00	Kab. Bengkulu Utara, Semua Kecamatan, Semua Kel/Desa	DAU YANG DITENTUKAN PENGGUNAANNYA BIDANG KESEHATAN	Memperkuat pembangunan sumber daya manusia (SDM), sains, teknologi, pendidikan, kesehatan, prestasi olahraga, kesetaraan gender, serta penguatan peran perempuan, pemuda (generasi milenial dan generasi Z), dan penyandang disabilitas.	1. Percepatan Pengentasan Kemiskinan dan Peningkatan Kualitas SDM yang Berdaya Saing 2. Percepatan transformasi sosial kultural berbasis peningkatan kualitas sumber daya manusia	Masyarakat Kabupaten Bengkulu Utara		40.600.000,00	DINAS KESEHATAN
	1	02	02	2.02	0002	Pengelolaan Pelayanan Kesehatan Ibu Bersalin														
							Jumlah Ibu Bersalin yang Mendapatkan Pelayanan Kesehatan Sesuai Standar				3803 Orang	582.448.570,00	Kab. Bengkulu Utara, Semua Kecamatan, Semua Kel/Desa	DAU YANG DITENTUKAN PENGGUNAANNYA BIDANG KESEHATAN, DAK NON FISIK-DANA BOK-BOK DINAS-BOK KABUPATEN/KOTA	Memperkuat pembangunan sumber daya manusia (SDM), sains, teknologi, pendidikan, kesehatan, prestasi olahraga, kesetaraan gender, serta penguatan peran perempuan, pemuda (generasi milenial dan generasi Z), dan penyandang disabilitas.	1. Percepatan Pengentasan Kemiskinan dan Peningkatan Kualitas SDM yang Berdaya Saing 2. Percepatan transformasi sosial kultural berbasis peningkatan kualitas sumber daya manusia	Masyarakat Kabupaten Bengkulu Utara		591.185.300,00	DINAS KESEHATAN
	1	02	02	2.02	0003	Pengelolaan Pelayanan Kesehatan Bayi Baru Lahir														
							Jumlah Bayi Baru Lahir yang Mendapatkan Pelayanan Kesehatan Sesuai Standar				3812 Orang	372.236.100,00	Kab. Bengkulu Utara, Semua Kecamatan, Semua Kel/Desa	DAU YANG DITENTUKAN PENGGUNAANNYA BIDANG KESEHATAN, DAK NON FISIK-DANA BOK-BOK DINAS-BOK KABUPATEN/KOTA	Memperkuat pembangunan sumber daya manusia (SDM), sains, teknologi, pendidikan, kesehatan, prestasi olahraga, kesetaraan gender, serta penguatan peran perempuan, pemuda (generasi milenial dan generasi Z), dan penyandang disabilitas.	1. Percepatan Pengentasan Kemiskinan dan Peningkatan Kualitas SDM yang Berdaya Saing 2. Percepatan transformasi sosial kultural berbasis peningkatan kualitas sumber daya manusia	Masyarakat Kabupaten Bengkulu Utara		377.819.700,00	DINAS KESEHATAN
	1	02	02	2.02	0004	Pengelolaan Pelayanan Kesehatan Balita														
							Jumlah Balita yang Mendapatkan Pelayanan Kesehatan Sesuai Standar				14605 Orang	32.000.000,00	Kab. Bengkulu Utara, Semua Kecamatan, Semua Kel/Desa	DAU YANG DITENTUKAN PENGGUNAANNYA BIDANG KESEHATAN	Memperkuat pembangunan sumber daya manusia (SDM), sains, teknologi, pendidikan, kesehatan, prestasi olahraga, kesetaraan gender, serta penguatan peran perempuan, pemuda (generasi milenial dan generasi Z), dan penyandang disabilitas.	1. Percepatan Pengentasan Kemiskinan dan Peningkatan Kualitas SDM yang Berdaya Saing 2. Percepatan transformasi sosial kultural berbasis peningkatan kualitas sumber daya manusia	Masyarakat Kabupaten Bengkulu Utara		32.480.000,00	DINAS KESEHATAN
	1	02	02	2.02	0005	Pengelolaan Pelayanan Kesehatan pada Usia Pendidikan Dasar														
							Jumlah Anak Usia Pendidikan Dasar yang Mendapatkan Pelayanan Kesehatan Sesuai Standar				47973 Orang	32.000.000,00	Kab. Bengkulu Utara, Semua Kecamatan, Semua Kel/Desa	DAU YANG DITENTUKAN PENGGUNAANNYA BIDANG KESEHATAN	Memperkuat pembangunan sumber daya manusia (SDM), sains, teknologi, pendidikan, kesehatan, prestasi olahraga, kesetaraan gender, serta penguatan peran perempuan, pemuda (generasi milenial dan generasi Z), dan penyandang disabilitas.	1. Percepatan Pengentasan Kemiskinan dan Peningkatan Kualitas SDM yang Berdaya Saing 2. Percepatan transformasi sosial kultural berbasis peningkatan kualitas sumber daya manusia	Masyarakat Kabupaten Bengkulu Utara		32.480.000,00	DINAS KESEHATAN
	1	02	02	2.02	0006	Pengelolaan Pelayanan Kesehatan pada Usia Produktif														

No	Kode					Urusan / Bidang Urusan / Program / Kegiatan / Sub Kegiatan	Indikator Program / Kegiatan / Sub Kegiatan	Target Akhir Periode Renstra OPD	Realisasi Capaian RENJA OPD Tahun 2024	Prakiraan Capaian Target RENJA OPD	Capaian Kinerja Dan Kerangka Pendanaan						Kelompok Sasaran	Prakiraan Maju Rencana Tahun 2025		Perangkat Daerah Penanggung Jawab
											Target 2026	Pagu Indikatif (Rp)	Lokasi	Sumber Dana	Prioritas			Target	Pagu Indikatif (Rp)	
															Nasional	Daerah				
							Jumlah Penduduk Usia Produktif yang Mendapatkan Pelayanan Kesehatan Sesuai Standar				168256 Orang	71.183.260,00	Kab. Bengkulu Utara, Semua Kecamatan, Semua Kel/Desa	DAU YANG DITENTUKAN PENGGUNAANNYA BIDANG KESEHATAN, DAK NON FISIK-DANA BOK-BOK DINAS-BOK KABUPATEN/KOTA	Memperkuat pembangunan sumber daya manusia (SDM), sains, teknologi, pendidikan, kesehatan, prestasi olahraga, kesetaraan gender, serta penguatan peran perempuan, pemuda (generasi milenial dan generasi Z), dan penyandang disabilitas.	1. Percepatan Pengentasan Kemiskinan dan Peningkatan Kualitas SDM yang Berdaya Saing 2. Percepatan transformasi sosial kultural berbasis peningkatan kualitas sumber daya manusia	Masyarakat Kabupaten Bengkulu Utara		72.251.100,00	DINAS KESEHATAN
	1	02	02	2.02	0007	Pengelolaan Pelayanan Kesehatan pada Usia Lanjut														
							Jumlah Penduduk Usia Lanjut yang Mendapatkan Pelayanan Kesehatan Sesuai Standar				21317 Orang	38.034.430,00	Kab. Bengkulu Utara, Semua Kecamatan, Semua Kel/Desa	DAU YANG DITENTUKAN PENGGUNAANNYA BIDANG KESEHATAN, DAK NON FISIK-DANA BOK-BOK DINAS-BOK KABUPATEN/KOTA	Memperkuat pembangunan sumber daya manusia (SDM), sains, teknologi, pendidikan, kesehatan, prestasi olahraga, kesetaraan gender, serta penguatan peran perempuan, pemuda (generasi milenial dan generasi Z), dan penyandang disabilitas.	1. Percepatan Pengentasan Kemiskinan dan Peningkatan Kualitas SDM yang Berdaya Saing 2. Percepatan transformasi sosial kultural berbasis peningkatan kualitas sumber daya manusia	Masyarakat Kabupaten Bengkulu Utara		38.605.000,00	DINAS KESEHATAN
	1	02	02	2.02	0008	Pengelolaan Pelayanan Kesehatan Penderita Hipertensi														
							Jumlah Penderita Hipertensi yang Mendapatkan Pelayanan Kesehatan Sesuai Standar				6493 Orang	293.506.520,00	Kab. Bengkulu Utara, Semua Kecamatan, Semua Kel/Desa	DAU YANG DITENTUKAN PENGGUNAANNYA BIDANG KESEHATAN, DAK NON FISIK-DANA BOK-BOK DINAS-BOK KABUPATEN/KOTA	Memperkuat pembangunan sumber daya manusia (SDM), sains, teknologi, pendidikan, kesehatan, prestasi olahraga, kesetaraan gender, serta penguatan peran perempuan, pemuda (generasi milenial dan generasi Z), dan penyandang disabilitas.	1. Percepatan Pengentasan Kemiskinan dan Peningkatan Kualitas SDM yang Berdaya Saing 2. Percepatan transformasi sosial kultural berbasis peningkatan kualitas sumber daya manusia	Masyarakat Kabupaten Bengkulu Utara		297.909.100,00	DINAS KESEHATAN
	1	02	02	2.02	0009	Pengelolaan Pelayanan Kesehatan Penderita Diabetes Melitus														
							Jumlah Penderita Diabetes Melitus yang Mendapatkan Pelayanan Kesehatan Sesuai Standar				2681 Orang	205.007.044,00	Kab. Bengkulu Utara, Semua Kecamatan, Semua Kel/Desa	DAU YANG DITENTUKAN PENGGUNAANNYA BIDANG KESEHATAN, DAK NON FISIK-DANA BOK-BOK DINAS-BOK KABUPATEN/KOTA	Memperkuat pembangunan sumber daya manusia (SDM), sains, teknologi, pendidikan, kesehatan, prestasi olahraga, kesetaraan gender, serta penguatan peran perempuan, pemuda (generasi milenial dan generasi Z), dan penyandang disabilitas.	1. Percepatan Pengentasan Kemiskinan dan Peningkatan Kualitas SDM yang Berdaya Saing 2. Percepatan transformasi sosial kultural berbasis peningkatan kualitas sumber daya manusia	Masyarakat Kabupaten Bengkulu Utara		208.082.200,00	DINAS KESEHATAN
	1	02	02	2.02	0010	Pengelolaan Pelayanan Kesehatan Orang dengan Gangguan Jiwa Berat														
							Jumlah Orang yang Mendapatkan Pelayanan Kesehatan Orang dengan Gangguan Jiwa Berat Sesuai Standar				451 Orang	27.000.000,00	Kab. Bengkulu Utara, Semua Kecamatan, Semua Kel/Desa	DAU YANG DITENTUKAN PENGGUNAANNYA BIDANG KESEHATAN	Memperkuat pembangunan sumber daya manusia (SDM), sains, teknologi, pendidikan, kesehatan, prestasi olahraga, kesetaraan gender, serta penguatan peran perempuan, pemuda (generasi milenial dan generasi Z), dan penyandang disabilitas.	1. Percepatan Pengentasan Kemiskinan dan Peningkatan Kualitas SDM yang Berdaya Saing 2. Percepatan transformasi sosial kultural berbasis peningkatan kualitas sumber daya manusia	Masyarakat Kabupaten Bengkulu Utara		27.405.000,00	DINAS KESEHATAN
	1	02	02	2.02	0011	Pengelolaan Pelayanan Kesehatan Orang Terduga Tuberkulosis														
							Jumlah Orang Terduga Menderita Tuberkulosis yang Mendapatkan Pelayanan Sesuai Standar				4235 Orang	33.000.000,00	Kab. Bengkulu Utara, Semua Kecamatan, Semua Kel/Desa	DAU YANG DITENTUKAN PENGGUNAANNYA BIDANG KESEHATAN	Memperkuat pembangunan sumber daya manusia (SDM), sains, teknologi, pendidikan, kesehatan, prestasi olahraga, kesetaraan gender, serta penguatan peran perempuan, pemuda (generasi milenial dan generasi Z), dan penyandang disabilitas.	1. Percepatan Pengentasan Kemiskinan dan Peningkatan Kualitas SDM yang Berdaya Saing 2. Percepatan transformasi sosial kultural berbasis peningkatan kualitas sumber daya manusia	Masyarakat Kabupaten Bengkulu Utara		33.495.000,00	DINAS KESEHATAN
	1	02	02	2.02	0012	Pengelolaan Pelayanan Kesehatan Orang dengan Risiko Terinfeksi HIV														

No	Kode					Urusan / Bidang Urusan / Program / Kegiatan / Sub Kegiatan	Indikator Program / Kegiatan / Sub Kegiatan	Target Akhir Periode Renstra OPD	Realisasi Capaian RENJA OPD Tahun 2024	Prakiraan Capaian Target RENJA OPD	Capaian Kinerja Dan Kerangka Pendanaan						Kelompok Sasaran	Prakiraan Maju Rencana Tahun 2025		Perangkat Daerah Penanggung Jawab
											Target 2026	Pagu Indikatif (Rp)	Lokasi	Sumber Dana	Prioritas			Target	Pagu Indikatif (Rp)	
															Nasional	Daerah				
							Jumlah Orang Terduga Menderita HIV yang Mendapatkan Pelayanan Sesuai Standar				6898 Orang	32.000.000,00	Kab. Bengkulu Utara, Semua Kecamatan, Semua Kel/Desa	DAU YANG DITENTUKAN PENGGUNAANNYA BIDANG KESEHATAN	Memperkuat pembangunan sumber daya manusia (SDM), sains, teknologi, pendidikan, kesehatan, prestasi olahraga, kesetaraan gender, serta penguatan peran perempuan, pemuda (generasi milenial dan generasi Z), dan penyandang disabilitas.	1. Percepatan Pengentasan Kemiskinan dan Peningkatan Kualitas SDM yang Berdaya Saing 2. Percepatan transformasi sosial kultural berbasis peningkatan kualitas sumber daya manusia	Masyarakat Kabupaten Bengkulu Utara		32.480.000,00	DINAS KESEHATAN
	1	02	02	2.02	0014	Pengelolaan Pelayanan Kesehatan bagi Penduduk Terdampak Krisis Kesehatan Akibat Bencana dan/atau Berpotensi Bencana														
							Jumlah Dokumen Hasil Pengelolaan Pelayanan Kesehatan bagi Penduduk Terdampak Krisis Kesehatan Akibat Bencana dan/atau Berpotensi Bencana Sesuai Standar				1 Dokumen	20.000.000,00	Kab. Bengkulu Utara, Semua Kecamatan, Semua Kel/Desa	DAU YANG DITENTUKAN PENGGUNAANNYA BIDANG KESEHATAN	Memperkuat pembangunan sumber daya manusia (SDM), sains, teknologi, pendidikan, kesehatan, prestasi olahraga, kesetaraan gender, serta penguatan peran perempuan, pemuda (generasi milenial dan generasi Z), dan penyandang disabilitas.	1. Percepatan Pengentasan Kemiskinan dan Peningkatan Kualitas SDM yang Berdaya Saing 2. Percepatan transformasi sosial kultural berbasis peningkatan kualitas sumber daya manusia	Masyarakat Kabupaten Bengkulu Utara		20.300.000,00	DINAS KESEHATAN
	1	02	02	2.02	0015	Pengelolaan Pelayanan Kesehatan Gizi Masyarakat														
							Jumlah Dokumen Hasil Pengelolaan Pelayanan Kesehatan Gizi Masyarakat				1 Dokumen	150.000.000,00	Kab. Bengkulu Utara, Semua Kecamatan, Semua Kel/Desa	DAU YANG DITENTUKAN PENGGUNAANNYA BIDANG KESEHATAN	Memperkuat pembangunan sumber daya manusia (SDM), sains, teknologi, pendidikan, kesehatan, prestasi olahraga, kesetaraan gender, serta penguatan peran perempuan, pemuda (generasi milenial dan generasi Z), dan penyandang disabilitas.	1. Percepatan Pengentasan Kemiskinan dan Peningkatan Kualitas SDM yang Berdaya Saing 2. Percepatan transformasi sosial kultural berbasis peningkatan kualitas sumber daya manusia	Masyarakat Kabupaten Bengkulu Utara		152.250.000,00	DINAS KESEHATAN
	1	02	02	2.02	0016	Pengelolaan Pelayanan Kesehatan Kerja dan Olahraga														
							Jumlah Dokumen Hasil Pengelolaan Pelayanan Kesehatan Kerja dan Olahraga				1 Dokumen	25.000.000,00	Kab. Bengkulu Utara, Semua Kecamatan, Semua Kel/Desa	DAU YANG DITENTUKAN PENGGUNAANNYA BIDANG KESEHATAN	Memperkuat pembangunan sumber daya manusia (SDM), sains, teknologi, pendidikan, kesehatan, prestasi olahraga, kesetaraan gender, serta penguatan peran perempuan, pemuda (generasi milenial dan generasi Z), dan penyandang disabilitas.	1. Percepatan Pengentasan Kemiskinan dan Peningkatan Kualitas SDM yang Berdaya Saing 2. Percepatan transformasi sosial kultural berbasis peningkatan kualitas sumber daya manusia	Masyarakat Kabupaten Bengkulu Utara		40.000.000,00	DINAS KESEHATAN
	1	02	02	2.02	0017	Pengelolaan Pelayanan Kesehatan Lingkungan														
							Jumlah Dokumen Hasil Pengelolaan Pelayanan Kesehatan Lingkungan				1 Dokumen	813.567.971,00	Kab. Bengkulu Utara, Semua Kecamatan, Semua Kel/Desa	DANA ALOKASI UMUM (DAU), DAK NON FISIK-DANA BOK-BOK DINAS-BOK KABUPATEN/KOTA	Memperkuat pembangunan sumber daya manusia (SDM), sains, teknologi, pendidikan, kesehatan, prestasi olahraga, kesetaraan gender, serta penguatan peran perempuan, pemuda (generasi milenial dan generasi Z), dan penyandang disabilitas.	1. Percepatan Pengentasan Kemiskinan dan Peningkatan Kualitas SDM yang Berdaya Saing 2. Percepatan transformasi sosial kultural berbasis peningkatan kualitas sumber daya manusia	Masyarakat Kabupaten Bengkulu Utara		825.771.500,00	DINAS KESEHATAN
	1	02	02	2.02	0018	Pengelolaan Pelayanan Promosi Kesehatan														
							Jumlah Dokumen Hasil Pengelolaan Pelayanan Promosi Kesehatan				1 Dokumen	342.889.000,00	Kab. Bengkulu Utara, Semua Kecamatan, Semua Kel/Desa	DAU YANG DITENTUKAN PENGGUNAANNYA BIDANG KESEHATAN, DAK NON FISIK-DANA BOK-BOK DINAS-BOK KABUPATEN/KOTA	Memperkuat pembangunan sumber daya manusia (SDM), sains, teknologi, pendidikan, kesehatan, prestasi olahraga, kesetaraan gender, serta penguatan peran perempuan, pemuda (generasi milenial dan generasi Z), dan penyandang disabilitas.	1. Percepatan Pengentasan Kemiskinan dan Peningkatan Kualitas SDM yang Berdaya Saing 2. Percepatan transformasi sosial kultural berbasis peningkatan kualitas sumber daya manusia	Masyarakat Kabupaten Bengkulu Utara		348.032.400,00	DINAS KESEHATAN
	1	02	02	2.02	0019	Pengelolaan Pelayanan Kesehatan Tradisional, Akupuntur, Asuhan Mandiri, dan Tradisional Lainnya														

No	Kode					Urusan / Bidang Urusan / Program / Kegiatan / Sub Kegiatan	Indikator Program / Kegiatan / Sub Kegiatan	Target Akhir Periode Renstra OPD	Realisasi Capaian RENJA OPD Tahun 2024	Prakiraan Capaian Target RENJA OPD	Capaian Kinerja Dan Kerangka Pendanaan						Kelompok Sasaran	Prakiraan Maju Rencana Tahun 2025		Perangkat Daerah Penanggung Jawab
											Target 2026	Pagu Indikatif (Rp)	Lokasi	Sumber Dana	Prioritas			Target	Pagu Indikatif (Rp)	
															Nasional	Daerah				
							Jumlah Dokumen Hasil Pengelolaan Pelayanan Kesehatan Tradisional, Akupuntur, Asuhan Mandiri dan Tradisional Lainnya				1 Dokumen	32.000.000,00	Kab. Bengkulu Utara, Semua Kecamatan, Semua Kel/Desa	DAU YANG DITENTUKAN PENGGUNAANNYA BIDANG KESEHATAN	Memperkuat pembangunan sumber daya manusia (SDM), sains, teknologi, pendidikan, kesehatan, prestasi olahraga, kesetaraan gender, serta penguatan peran perempuan, pemuda (generasi milenial dan generasi Z), dan penyandang disabilitas.	1. Percepatan Pengentasan Kemiskinan dan Peningkatan Kualitas SDM yang Berdaya Saing 2. Percepatan transformasi sosial kultural berbasis peningkatan kualitas sumber daya manusia	Masyarakat Kabupaten Bengkulu Utara		32.480.000,00	DINAS KESEHATAN
	1	02	02	2.02	0020	Pengelolaan Surveilans Kesehatan														
							Jumlah Dokumen Hasil Pengelolaan Surveilans Kesehatan				1 Dokumen	110.750.000,00	Kab. Bengkulu Utara, Semua Kecamatan, Semua Kel/Desa	DAU YANG DITENTUKAN PENGGUNAANNYA BIDANG KESEHATAN, DAK NON FISIK-DANA BOK-BOK DINAS-BOK KABUPATEN/KOTA	Memperkuat pembangunan sumber daya manusia (SDM), sains, teknologi, pendidikan, kesehatan, prestasi olahraga, kesetaraan gender, serta penguatan peran perempuan, pemuda (generasi milenial dan generasi Z), dan penyandang disabilitas.	1. Percepatan Pengentasan Kemiskinan dan Peningkatan Kualitas SDM yang Berdaya Saing 2. Percepatan transformasi sosial kultural berbasis peningkatan kualitas sumber daya manusia	Masyarakat Kabupaten Bengkulu Utara		112.411.300,00	DINAS KESEHATAN
	1	02	02	2.02	0025	Pelayanan Kesehatan Penyakit Menular dan Tidak Menular														
							Jumlah Dokumen Hasil Pelayanan Kesehatan Penyakit Menular dan Tidak Menular				1 Dokumen	211.336.400,00	Kab. Bengkulu Utara, Semua Kecamatan, Semua Kel/Desa	DAU YANG DITENTUKAN PENGGUNAANNYA BIDANG KESEHATAN, DAK NON FISIK-DANA BOK-BOK DINAS-BOK KABUPATEN/KOTA	Memperkuat pembangunan sumber daya manusia (SDM), sains, teknologi, pendidikan, kesehatan, prestasi olahraga, kesetaraan gender, serta penguatan peran perempuan, pemuda (generasi milenial dan generasi Z), dan penyandang disabilitas.	1. Percepatan Pengentasan Kemiskinan dan Peningkatan Kualitas SDM yang Berdaya Saing 2. Percepatan transformasi sosial kultural berbasis peningkatan kualitas sumber daya manusia	Masyarakat Kabupaten Bengkulu Utara		214.506.500,00	DINAS KESEHATAN
	1	02	02	2.02	0026	Pengelolaan Jaminan Kesehatan Masyarakat														
							Jumlah Dokumen Hasil Pengelolaan Jaminan Kesehatan Masyarakat				1 Dokumen	20.947.370.359,00	Kab. Bengkulu Utara, Semua Kecamatan, Semua Kel/Desa	PENDAPATAN DENDA PAJAK DAERAH, PENDAPATAN BAGI HASIL PAJAK ROKOK	Memperkuat pembangunan sumber daya manusia (SDM), sains, teknologi, pendidikan, kesehatan, prestasi olahraga, kesetaraan gender, serta penguatan peran perempuan, pemuda (generasi milenial dan generasi Z), dan penyandang disabilitas.	1. Percepatan Pengentasan Kemiskinan dan Peningkatan Kualitas SDM yang Berdaya Saing 2. Percepatan transformasi sosial kultural berbasis peningkatan kualitas sumber daya manusia	Masyarakat Kabupaten Bengkulu Utara		27.947.370.300,00	DINAS KESEHATAN
	1	02	02	2.02	0029	Penyelenggaraan Kabupaten/Kota Sehat														
							Jumlah Dokumen Hasil Penyelenggaraan Kabupaten/Kota Sehat				1 Dokumen	200.000.000,00	Kab. Bengkulu Utara, Semua Kecamatan, Semua Kel/Desa	DAU YANG DITENTUKAN PENGGUNAANNYA BIDANG KESEHATAN	Memperkuat pembangunan sumber daya manusia (SDM), sains, teknologi, pendidikan, kesehatan, prestasi olahraga, kesetaraan gender, serta penguatan peran perempuan, pemuda (generasi milenial dan generasi Z), dan penyandang disabilitas.	1. Percepatan Pengentasan Kemiskinan dan Peningkatan Kualitas SDM yang Berdaya Saing 2. Percepatan transformasi sosial kultural berbasis peningkatan kualitas sumber daya manusia	Masyarakat Kabupaten Bengkulu Utara		203.000.000,00	DINAS KESEHATAN
	1	02	02	2.02	0032	Operasional Pelayanan Rumah Sakit														
							Jumlah Dokumen Operasional Pelayanan Rumah Sakit				1 Dokumen	700.000.000,00	Kab. Bengkulu Utara, Semua Kecamatan, Semua Kel/Desa	DAU YANG DITENTUKAN PENGGUNAANNYA BIDANG KESEHATAN	Memperkuat pembangunan sumber daya manusia (SDM), sains, teknologi, pendidikan, kesehatan, prestasi olahraga, kesetaraan gender, serta penguatan peran perempuan, pemuda (generasi milenial dan generasi Z), dan penyandang disabilitas.	1. Percepatan Pengentasan Kemiskinan dan Peningkatan Kualitas SDM yang Berdaya Saing 2. Percepatan transformasi sosial kultural berbasis peningkatan kualitas sumber daya manusia	Masyarakat Kabupaten Bengkulu Utara		710.500.000,00	DINAS KESEHATAN
	1	02	02	2.02	0033	Operasional Pelayanan Puskesmas														

No	Kode					Urusan / Bidang Urusan / Program / Kegiatan / Sub Kegiatan	Indikator Program / Kegiatan / Sub Kegiatan	Target Akhir Periode Renstra OPD	Realisasi Capaian RENJA OPD Tahun 2024	Prakiraan Capaian Target RENJA OPD	Capaian Kinerja Dan Kerangka Pendanaan						Kelompok Sasaran	Prakiraan Maju Rencana Tahun 2025		Perangkat Daerah Penanggung Jawab
											Target 2026	Pagu Indikatif (Rp)	Lokasi	Sumber Dana	Prioritas			Target	Pagu Indikatif (Rp)	
															Nasional	Daerah				
							Jumlah Dokumen Operasional Pelayanan Puskesmas				1 Dokumen	105.747.000,00	Kab. Bengkulu Utara, Semua Kecamatan, Semua Kel/Desa	DAU YANG DITENTUKAN PENGGUNAANNYA BIDANG KESEHATAN, DAK NON FISIK-DANA BOK-BOK DINAS-BOK KABUPATEN/KOTA	Memperkuat pembangunan sumber daya manusia (SDM), sains, teknologi, pendidikan, kesehatan, prestasi olahraga, kesetaraan gender, serta penguatan peran perempuan, pemuda (generasi milenial dan generasi Z), dan penyandang disabilitas.	1. Percepatan Pengentasan Kemiskinan dan Peningkatan Kualitas SDM yang Berdaya Saing 2. Percepatan transformasi sosial kultural berbasis peningkatan kualitas sumber daya manusia	Masyarakat Kabupaten Bengkulu Utara		107.333.200,00	DINAS KESEHATAN
	1	02	02	2.02	0035	Pelaksanaan Akreditasi Fasilitas Kesehatan di Kabupaten/Kota														
							Jumlah Fasilitas Kesehatan yang Terakreditasi di Kabupaten/Kota				22 Unit	27.000.000,00	Kab. Bengkulu Utara, Semua Kecamatan, Semua Kel/Desa	DAU YANG DITENTUKAN PENGGUNAANNYA BIDANG KESEHATAN	Memperkuat pembangunan sumber daya manusia (SDM), sains, teknologi, pendidikan, kesehatan, prestasi olahraga, kesetaraan gender, serta penguatan peran perempuan, pemuda (generasi milenial dan generasi Z), dan penyandang disabilitas.	1. Percepatan Pengentasan Kemiskinan dan Peningkatan Kualitas SDM yang Berdaya Saing 2. Percepatan transformasi sosial kultural berbasis peningkatan kualitas sumber daya manusia	Masyarakat Kabupaten Bengkulu Utara		27.405.000,00	DINAS KESEHATAN
	1	02	02	2.02	0037	Pelaksanaan Kewaspadaan Dini dan Respon Wabah														
							Jumlah Dokumen Hasil Pelaksanaan Kewaspadaan Dini dan Respon Wabah				1 Dokumen	25.000.000,00	Kab. Bengkulu Utara, Semua Kecamatan, Semua Kel/Desa	DAU YANG DITENTUKAN PENGGUNAANNYA BIDANG KESEHATAN	Memperkuat pembangunan sumber daya manusia (SDM), sains, teknologi, pendidikan, kesehatan, prestasi olahraga, kesetaraan gender, serta penguatan peran perempuan, pemuda (generasi milenial dan generasi Z), dan penyandang disabilitas.	1. Percepatan Pengentasan Kemiskinan dan Peningkatan Kualitas SDM yang Berdaya Saing 2. Percepatan transformasi sosial kultural berbasis peningkatan kualitas sumber daya manusia	Masyarakat Kabupaten Bengkulu Utara		25.375.000,00	DINAS KESEHATAN
	1	02	02	2.02	0040	Pengelolaan pelayanan kesehatan orang dengan Tuberkulosis														
							Jumlah orang dengan Tuberkulosis yang mendapatkan pelayanan kesehatan sesuai standar				396 Orang	32.000.000,00	Kab. Bengkulu Utara, Semua Kecamatan, Semua Kel/Desa	DAU YANG DITENTUKAN PENGGUNAANNYA BIDANG KESEHATAN	Memperkuat pembangunan sumber daya manusia (SDM), sains, teknologi, pendidikan, kesehatan, prestasi olahraga, kesetaraan gender, serta penguatan peran perempuan, pemuda (generasi milenial dan generasi Z), dan penyandang disabilitas.	1. Percepatan Pengentasan Kemiskinan dan Peningkatan Kualitas SDM yang Berdaya Saing 2. Percepatan transformasi sosial kultural berbasis peningkatan kualitas sumber daya manusia	Masyarakat Kabupaten Bengkulu Utara		32.480.000,00	DINAS KESEHATAN
	1	02	02	2.02	0041	Pengelolaan pelayanan kesehatan orang dengan HIV (ODHIV)														
							Jumlah orang dengan HIV (ODHIV) yang mendapatkan pelayanan kesehatan sesuai standar				3 Orang	27.000.000,00	Kab. Bengkulu Utara, Semua Kecamatan, Semua Kel/Desa	DAU YANG DITENTUKAN PENGGUNAANNYA BIDANG KESEHATAN	Memperkuat pembangunan sumber daya manusia (SDM), sains, teknologi, pendidikan, kesehatan, prestasi olahraga, kesetaraan gender, serta penguatan peran perempuan, pemuda (generasi milenial dan generasi Z), dan penyandang disabilitas.	1. Percepatan Pengentasan Kemiskinan dan Peningkatan Kualitas SDM yang Berdaya Saing 2. Percepatan transformasi sosial kultural berbasis peningkatan kualitas sumber daya manusia	Masyarakat Kabupaten Bengkulu Utara		27.405.000,00	DINAS KESEHATAN
	1	02	02	2.02	0042	Pengelolaan pelayanan kesehatan Malaria														
							Jumlah orang yang mendapatkan pelayanan kesehatan malaria				3 Orang	25.000.000,00	Kab. Bengkulu Utara, Semua Kecamatan, Semua Kel/Desa	DAU YANG DITENTUKAN PENGGUNAANNYA BIDANG KESEHATAN	Memperkuat pembangunan sumber daya manusia (SDM), sains, teknologi, pendidikan, kesehatan, prestasi olahraga, kesetaraan gender, serta penguatan peran perempuan, pemuda (generasi milenial dan generasi Z), dan penyandang disabilitas.	1. Percepatan Pengentasan Kemiskinan dan Peningkatan Kualitas SDM yang Berdaya Saing 2. Percepatan transformasi sosial kultural berbasis peningkatan kualitas sumber daya manusia	Masyarakat Kabupaten Bengkulu Utara		25.375.000,00	DINAS KESEHATAN
	1	02	02	2.02	0050	Pengelolaan Pelayanan Kesehatan Haji														
							Jumlah dokumen hasil Pengelolaan Pelayanan Kesehatan Haji				1 Dokumen	0,00	Kab. Bengkulu Utara, Semua Kecamatan, Semua Kel/Desa	DAU YANG DITENTUKAN PENGGUNAANNYA BIDANG KESEHATAN	-	1. Percepatan Pengentasan Kemiskinan dan Peningkatan Kualitas SDM yang Berdaya Saing 2. Percepatan transformasi sosial kultural berbasis peningkatan kualitas sumber daya manusia	Masyarakat Kabupaten Bengkulu Utara		65.000.000,00	DINAS KESEHATAN

No	Kode					Urusan / Bidang Urusan / Program / Kegiatan / Sub Kegiatan	Indikator Program / Kegiatan / Sub Kegiatan	Target Akhir Periode Renstra OPD	Realisasi Capaian RENJA OPD Tahun 2024	Prakiraan Capaian Target RENJA OPD	Capaian Kinerja Dan Kerangka Pendanaan						Kelompok Sasaran	Prakiraan Maju Rencana Tahun 2025		Perangkat Daerah Penanggung Jawab
											Target 2026	Pagu Indikatif (Rp)	Lokasi	Sumber Dana	Prioritas			Target	Pagu Indikatif (Rp)	
															Nasional	Daerah				
	1	02	02	2.03		Penyelenggaraan Sistem Informasi Kesehatan Secara Terintegrasi	Persentase Penyelenggaraan Sistem Informasi Kesehatan Secara Terintegrasi untuk menunjang Standar Pelayanan Minimal	-			85% %	100.000.000,00			Memperkuat pembangunan sumber daya manusia (SDM), sains, teknologi, pendidikan, kesehatan, prestasi olahraga, kesetaraan gender, serta penguatan peran perempuan, pemuda (generasi milenial dan generasi Z), dan penyandang disabilitas.	1. Percepatan Pengentasan Kemiskinan dan Peningkatan Kualitas SDM yang Berdaya Saing 2. Percepatan transformasi sosial kultural berbasis peningkatan kualitas sumber daya manusia	Masyarakat Kabupaten Bengkulu Utara	-	125.000.000,00	
	1	02	02	2.03	0002	Pengelolaan Sistem Informasi Kesehatan														
							Jumlah Dokumen Hasil Pengelolaan Sistem Informasi Kesehatan				1 Dokumen	100.000.000,00	Kab. Bengkulu Utara, Semua Kecamatan, Semua Kel/Desa	DAU YANG DITENTUKAN PENGGUNAANNYA BIDANG KESEHATAN	Memperkuat pembangunan sumber daya manusia (SDM), sains, teknologi, pendidikan, kesehatan, prestasi olahraga, kesetaraan gender, serta penguatan peran perempuan, pemuda (generasi milenial dan generasi Z), dan penyandang disabilitas.	1. Percepatan Pengentasan Kemiskinan dan Peningkatan Kualitas SDM yang Berdaya Saing 2. Percepatan transformasi sosial kultural berbasis peningkatan kualitas sumber daya manusia	Masyarakat Kabupaten Bengkulu Utara		125.000.000,00	DINAS KESEHATAN
	1	02	02	2.04		Penerbitan Izin Rumah Sakit Kelas C, D dan Fasilitas Pelayanan Kesehatan Tingkat Daerah Kabupaten/Kota	Jumlah rumah sakit yang dilakukan pembinaan	-			4 Rumah Sakit	95.176.000,00			Memperkuat pembangunan sumber daya manusia (SDM), sains, teknologi, pendidikan, kesehatan, prestasi olahraga, kesetaraan gender, serta penguatan peran perempuan, pemuda (generasi milenial dan generasi Z), dan penyandang disabilitas.	1. Percepatan Pengentasan Kemiskinan dan Peningkatan Kualitas SDM yang Berdaya Saing 2. Percepatan transformasi sosial kultural berbasis peningkatan kualitas sumber daya manusia	Masyarakat Kabupaten Bengkulu Utara	-	95.551.000,00	
	1	02	02	2.04	0001	Pengendalian dan Pengawasan serta Tindak Lanjut Pengawasan Perizinan Rumah Sakit Kelas C, D dan Fasilitas Pelayanan Kesehatan Lainnya														
							Jumlah Rumah Sakit Kelas C, D dan Fasilitas Pelayanan Kesehatan yang Dikendalikan, Diawasi dan Ditindaklanjuti Perizinannya				3 Unit	25.000.000,00	Kab. Bengkulu Utara, Semua Kecamatan, Semua Kel/Desa	DAU YANG DITENTUKAN PENGGUNAANNYA BIDANG KESEHATAN	Memperkuat pembangunan sumber daya manusia (SDM), sains, teknologi, pendidikan, kesehatan, prestasi olahraga, kesetaraan gender, serta penguatan peran perempuan, pemuda (generasi milenial dan generasi Z), dan penyandang disabilitas.	1. Percepatan Pengentasan Kemiskinan dan Peningkatan Kualitas SDM yang Berdaya Saing 2. Percepatan transformasi sosial kultural berbasis peningkatan kualitas sumber daya manusia	Masyarakat Kabupaten Bengkulu Utara		25.375.000,00	DINAS KESEHATAN
	1	02	02	2.04	0003	Peningkatan Mutu Pelayanan Fasilitas Kesehatan														
							Jumlah Fasilitas Kesehatan yang Dilakukan Pengukuran Indikator Nasional Mutu (INM) Pelayanan kesehatan				1 Unit	70.176.000,00	Kab. Bengkulu Utara, Semua Kecamatan, Semua Kel/Desa	DAU YANG DITENTUKAN PENGGUNAANNYA BIDANG KESEHATAN, DAK NON FISIK-DANA BOK-BOK DINAS-BOK KABUPATEN/KOTA	Memperkuat pembangunan sumber daya manusia (SDM), sains, teknologi, pendidikan, kesehatan, prestasi olahraga, kesetaraan gender, serta penguatan peran perempuan, pemuda (generasi milenial dan generasi Z), dan penyandang disabilitas.	1. Percepatan Pengentasan Kemiskinan dan Peningkatan Kualitas SDM yang Berdaya Saing 2. Percepatan transformasi sosial kultural berbasis peningkatan kualitas sumber daya manusia	Masyarakat Kabupaten Bengkulu Utara		70.176.000,00	DINAS KESEHATAN
3	1	02	03			PROGRAM PENINGKATAN KAPASITAS SUMBER DAYA MANUSIA KESEHATAN	Rasio dokter per satuan penduduk Rasio tenaga kesehatan per satuan penduduk	-			00 dokter 00 Tenaga Kesehatan	3.380.110.000,00						-	3.430.811.500,00	
	1	02	03	2.01		Pemberian Izin Praktik Tenaga Kesehatan di Wilayah Kabupaten/Kota	Jumlah Surat Rekomendasi Pemberian Izin Praktik Tenaga Kesehatan	-			10 Rekomendasi	27.000.000,00			Memperkuat pembangunan sumber daya manusia (SDM), sains, teknologi, pendidikan, kesehatan, prestasi olahraga, kesetaraan gender, serta penguatan peran perempuan, pemuda (generasi milenial dan generasi Z), dan penyandang disabilitas.	1. Percepatan Pengentasan Kemiskinan dan Peningkatan Kualitas SDM yang Berdaya Saing 2. Percepatan transformasi sosial kultural berbasis peningkatan kualitas sumber daya manusia	Tenaga Kesehatan	-	27.405.000,00	
	1	02	03	2.01	0002	Pembinaan dan Pengawasan Tenaga Kesehatan serta Tindak Lanjut Perizinan Praktik Tenaga Kesehatan														

No	Kode					Urusan / Bidang Urusan / Program / Kegiatan / Sub Kegiatan	Indikator Program / Kegiatan / Sub Kegiatan	Target Akhir Periode Renstra OPD	Realisasi Capaian RENJA OPD Tahun 2024	Prakiraan Capaian Target RENJA OPD	Capaian Kinerja Dan Kerangka Pendanaan						Kelompok Sasaran	Prakiraan Maju Rencana Tahun 2025		Perangkat Daerah Penanggung Jawab
											Target 2026	Pagu Indikatif (Rp)	Lokasi	Sumber Dana	Prioritas			Target	Pagu Indikatif (Rp)	
															Nasional	Daerah				
							Jumlah Dokumen Hasil Pembinaan dan Pengawasan Tenaga Kesehatan serta Tindak Lanjut Perizinan Praktik Tenaga Kesehatan				1 Dokumen	27.000.000,00	Kab. Bengkulu Utara, Semua Kecamatan, Semua Kel/Desa	DAU YANG DITENTUKAN PENGGUNAANNYA BIDANG KESEHATAN	Memperkuat pembangunan sumber daya manusia (SDM), sains, teknologi, pendidikan, kesehatan, prestasi olahraga, kesetaraan gender, serta penguatan peran perempuan, pemuda (generasi milenial dan generasi Z), dan penyandang disabilitas.	1. Percepatan Pengentasan Kemiskinan dan Peningkatan Kualitas SDM yang Berdaya Saing 2. Percepatan transformasi sosial kultural berbasis peningkatan kualitas sumber daya manusia	Tenaga Kesehatan		27.405.000,00	DINAS KESEHATAN
	1	02	03	2.02		Perencanaan Kebutuhan dan Pendayagunaan Sumber Daya Manusia Kesehatan untuk UKP dan UKM di Wilayah Kabupaten/Kota	Jumlah Jenis Tenaga Kesehatan	-			9 Jenis	3.353.110.000,00			Memperkuat pembangunan sumber daya manusia (SDM), sains, teknologi, pendidikan, kesehatan, prestasi olahraga, kesetaraan gender, serta penguatan peran perempuan, pemuda (generasi milenial dan generasi Z), dan penyandang disabilitas.	1. Percepatan Pengentasan Kemiskinan dan Peningkatan Kualitas SDM yang Berdaya Saing 2. Percepatan transformasi sosial kultural berbasis peningkatan kualitas sumber daya manusia	Sumber Daya Manusia Kesehatan	-	3.403.406.500,00	
	1	02	03	2.02	0001	Perencanaan dan Distribusi serta Pemerataan Sumber Daya Manusia Kesehatan														
							Jumlah Dokumen Hasil Perencanaan dan Distribusi serta Pemerataan Sumber Daya Manusia Kesehatan				1 Dokumen	32.000.000,00	Kab. Bengkulu Utara, Semua Kecamatan, Semua Kel/Desa	DAU YANG DITENTUKAN PENGGUNAANNYA BIDANG KESEHATAN	Memperkuat pembangunan sumber daya manusia (SDM), sains, teknologi, pendidikan, kesehatan, prestasi olahraga, kesetaraan gender, serta penguatan peran perempuan, pemuda (generasi milenial dan generasi Z), dan penyandang disabilitas.	1. Percepatan Pengentasan Kemiskinan dan Peningkatan Kualitas SDM yang Berdaya Saing 2. Percepatan transformasi sosial kultural berbasis peningkatan kualitas sumber daya manusia	Sumber Daya Manusia Kesehatan		32.480.000,00	DINAS KESEHATAN
	1	02	03	2.02	0002	Pemenuhan Kebutuhan Sumber Daya Manusia Kesehatan Sesuai Standar														
							Jumlah Sumber Daya Manusia Kesehatan yang Memenuhi Standar di Fasilitas Pelayanan Kesehatan (Fasyankes)				80 Orang	2.331.550.000,00	Kab. Bengkulu Utara, Semua Kecamatan, Semua Kel/Desa	PENDAPATAN DENDA PAJAK DAERAH, DAU YANG DITENTUKAN PENGGUNAANNYA BIDANG KESEHATAN	Memperkuat pembangunan sumber daya manusia (SDM), sains, teknologi, pendidikan, kesehatan, prestasi olahraga, kesetaraan gender, serta penguatan peran perempuan, pemuda (generasi milenial dan generasi Z), dan penyandang disabilitas.	1. Percepatan Pengentasan Kemiskinan dan Peningkatan Kualitas SDM yang Berdaya Saing 2. Percepatan transformasi sosial kultural berbasis peningkatan kualitas sumber daya manusia	Sumber Daya Manusia Kesehatan		2.366.523.100,00	DINAS KESEHATAN
	1	02	03	2.02	0003	Pembinaan dan Pengawasan Sumber Daya Manusia Kesehatan														
							Jumlah Dokumen Hasil Pembinaan dan Pengawasan Sumber Daya Manusia Kesehatan				1 Dokumen	989.560.000,00	Kab. Bengkulu Utara, Semua Kecamatan, Semua Kel/Desa	DAU YANG DITENTUKAN PENGGUNAANNYA BIDANG KESEHATAN, DAK NON FISIK-DANA BOK-BOK DINAS-BOK KABUPATEN/KOTA	Memperkuat pembangunan sumber daya manusia (SDM), sains, teknologi, pendidikan, kesehatan, prestasi olahraga, kesetaraan gender, serta penguatan peran perempuan, pemuda (generasi milenial dan generasi Z), dan penyandang disabilitas.	1. Percepatan Pengentasan Kemiskinan dan Peningkatan Kualitas SDM yang Berdaya Saing 2. Percepatan transformasi sosial kultural berbasis peningkatan kualitas sumber daya manusia	Sumber Daya Manusia Kesehatan		1.004.403.400,00	DINAS KESEHATAN
4	1	02	04			PROGRAM SEDIAAN FARMASI, ALAT KESEHATAN DAN MAKANAN MINUMAN	Persentase pemenuhan Sediaan Farmasi, Alat Kesehatan Dan Makanan Minuman	-			-	52.000.000,00						-	484.405.000,00	
	1	02	04	2.01		Pemberian Izin Apotek, Toko Obat, Toko Alat Kesehatan dan Optikal, Usaha Mikro Obat Tradisional (UMOT)	-	-			-	0,00			-	1. Percepatan Pengentasan Kemiskinan dan Peningkatan Kualitas SDM yang Berdaya Saing 2. Percepatan transformasi sosial kultural berbasis peningkatan kualitas sumber daya manusia	-	-	17.000.000,00	
	1	02	04	2.01	0001	Pengendalian dan Pengawasan serta Tindak Lanjut Pengawasan Perizinan Apotek, Toko Obat, Toko Alat Kesehatan, dan Optikal, Usaha Mikro Obat Tradisional (UMOT)														
							Jumlah Dokumen Hasil Pengendalian dan Pengawasan serta Tindak Lanjut Pengawasan Perizinan Apotek, Toko Obat, Toko Alat Kesehatan, dan Optikal, Usaha Mikro Obat Tradisional (UMOT)				1 Dokumen	0,00	Kab. Bengkulu Utara, Semua Kecamatan, Semua Kel/Desa	DAU YANG DITENTUKAN PENGGUNAANNYA BIDANG KESEHATAN	-	1. Percepatan Pengentasan Kemiskinan dan Peningkatan Kualitas SDM yang Berdaya Saing 2. Percepatan transformasi sosial kultural berbasis peningkatan kualitas sumber daya manusia	-		17.000.000,00	DINAS KESEHATAN

No	Kode					Urusan / Bidang Urusan / Program / Kegiatan / Sub Kegiatan	Indikator Program / Kegiatan / Sub Kegiatan	Target Akhir Periode Renstra OPD	Realisasi Capaian RENJA OPD Tahun 2024	Prakiraan Capaian Target RENJA OPD	Capaian Kinerja Dan Kerangka Pendanaan						Kelompok Sasaran	Prakiraan Maju Rencana Tahun 2025		Perangkat Daerah Penanggung Jawab
											Target 2026	Pagu Indikatif (Rp)	Lokasi	Sumber Dana	Prioritas			Target	Pagu Indikatif (Rp)	
															Nasional	Daerah				
	1	02	04	2.03		Penerbitan Sertifikat Produksi Pangan Industri Rumah Tangga dan Nomor P-IRT sebagai Izin Produksi, untuk Produk Makanan Minuman Tertentu yang Dapat Diproduksi oleh Industri Rumah Tangga	Persentase Produksi Pangan Industri Rumah Tangga dan Nomor P-IRT sebagai Izin Produksi, untuk Produk Makanan Minuman Tertentu yang dapat Diproduksi oleh Industri Rumah Tangga yang tersertifikasi	-			80 %	25.000.000,00			Memperkuat pembangunan sumber daya manusia (SDM), sains, teknologi, pendidikan, kesehatan, prestasi olahraga, kesetaraan gender, serta penguatan peran perempuan, pemuda (generasi milenial dan generasi Z), dan penyandang disabilitas.	1. Percepatan Pengentasan Kemiskinan dan Peningkatan Kualitas SDM yang Berdaya Saing 2. Percepatan transformasi sosial kultural berbasis peningkatan kualitas sumber daya manusia	Masyarakat Pelaku Produksi Pangan Industri Rumah Tangga	-	440.000.000,00	
	1	02	04	2.03	0001	Pengendalian dan Pengawasan serta Tindak Lanjut Pengawasan Sertifikat Produksi Pangan Industri Rumah Tangga dan Nomor P-IRT sebagai Izin Produksi, untuk Produk Makanan Minuman Tertentu yang Dapat Diproduksi oleh Industri Rumah Tangga															
							Jumlah Dokumen Hasil Pengendalian dan Pengawasan serta Tindak Lanjut Pengawasan Sertifikat Produksi Pangan Industri Rumah Tangga dan Nomor P-IRT sebagai Izin Produksi, untuk Produk Makanan Minuman Tertentu yang Dapat Diproduksi oleh Industri Rumah Tangga				1 Dokumen	25.000.000,00	Kab. Bengkulu Utara, Semua Kecamatan, Semua Kel/Desa	DAU YANG DITENTUKAN PENGGUNAANNYA BIDANG KESEHATAN	Memperkuat pembangunan sumber daya manusia (SDM), sains, teknologi, pendidikan, kesehatan, prestasi olahraga, kesetaraan gender, serta penguatan peran perempuan, pemuda (generasi milenial dan generasi Z), dan penyandang disabilitas.	1. Percepatan Pengentasan Kemiskinan dan Peningkatan Kualitas SDM yang Berdaya Saing 2. Percepatan transformasi sosial kultural berbasis peningkatan kualitas sumber daya manusia	Masyarakat Pelaku Produksi Pangan Industri Rumah Tangga		440.000.000,00	DINAS KESEHATAN
	1	02	04	2.04		Penerbitan Sertifikat Laik Higiene Sanitasi Tempat Pengelolaan Makanan (TPM) antara lain Jasa Boga, Rumah Makan/Restoran dan Depot Air Minum (DAM)	Persentase Tempat Pengelolaan Makanan (TPM) Jasa Boga, Rumah Makan/Restoran dan Depot Air Minum (DAM) yang tersertifikasi	-			70 %	27.000.000,00			Memperkuat pembangunan sumber daya manusia (SDM), sains, teknologi, pendidikan, kesehatan, prestasi olahraga, kesetaraan gender, serta penguatan peran perempuan, pemuda (generasi milenial dan generasi Z), dan penyandang disabilitas.	1. Percepatan Pengentasan Kemiskinan dan Peningkatan Kualitas SDM yang Berdaya Saing 2. Percepatan transformasi sosial kultural berbasis peningkatan kualitas sumber daya manusia	Masyarakat Pelaku Pengelolaan Makanan	-	27.405.000,00	
	1	02	04	2.04	0001	Pengendalian dan Pengawasan serta Tindak Lanjut Pengawasan Penerbitan Sertifikat Laik Higiene Sanitasi Tempat Pengelolaan Makanan (TPM) antara lain Jasa Boga, Rumah Makan/Restoran dan Depot Air Minum (DAM)															
							Jumlah Dokumen Hasil Pengendalian dan Pengawasan serta Tindak Lanjut Pengawasan Penerbitan Sertifikat Laik Higiene Sanitasi Tempat Pengelolaan Makanan (TPM) antara lain Jasa Boga, Rumah Makan/Restoran dan Depot Air Minum (DAM)				1 Dokumen	27.000.000,00	Kab. Bengkulu Utara, Semua Kecamatan, Semua Kel/Desa	DAU YANG DITENTUKAN PENGGUNAANNYA BIDANG KESEHATAN	Memperkuat pembangunan sumber daya manusia (SDM), sains, teknologi, pendidikan, kesehatan, prestasi olahraga, kesetaraan gender, serta penguatan peran perempuan, pemuda (generasi milenial dan generasi Z), dan penyandang disabilitas.	1. Percepatan Pengentasan Kemiskinan dan Peningkatan Kualitas SDM yang Berdaya Saing 2. Percepatan transformasi sosial kultural berbasis peningkatan kualitas sumber daya manusia	Masyarakat Pelaku Pengelolaan Makanan		27.405.000,00	DINAS KESEHATAN
5	1	02	05			PROGRAM PEMBERDAYAAN MASYARAKAT BIDANG KESEHATAN	Persentase Posyandu Aktif	-			80 %	97.800.000,00						-	109.417.000,00	
	1	02	05	2.01		Advokasi, Pemberdayaan, Kemitraan, Peningkatan Peran serta Masyarakat dan Lintas Sektor Tingkat Daerah Kabupaten/Kota	Persentase peran serta masyarakat dan lintas sektor dalam mendukung program kesehatan	-			80 %	32.000.000,00			Memperkuat pembangunan sumber daya manusia (SDM), sains, teknologi, pendidikan, kesehatan, prestasi olahraga, kesetaraan gender, serta penguatan peran perempuan, pemuda (generasi milenial dan generasi Z), dan penyandang disabilitas.	1. Percepatan Pengentasan Kemiskinan dan Peningkatan Kualitas SDM yang Berdaya Saing 2. Percepatan transformasi sosial kultural berbasis peningkatan kualitas sumber daya manusia	Masyarakat Kabupaten Bengkulu Utara	-	32.480.000,00	
	1	02	05	2.01	0001	Peningkatan Upaya Promosi Kesehatan, Advokasi, Kemitraan dan Pemberdayaan Masyarakat														
							Jumlah Dokumen Promosi Kesehatan, Advokasi, Kemitraan dan Pemberdayaan Masyarakat				1 Dokumen	32.000.000,00	Kab. Bengkulu Utara, Semua Kecamatan, Semua Kel/Desa	DAU YANG DITENTUKAN PENGGUNAANNYA BIDANG KESEHATAN	Memperkuat pembangunan sumber daya manusia (SDM), sains, teknologi, pendidikan, kesehatan, prestasi olahraga, kesetaraan gender, serta penguatan peran perempuan, pemuda (generasi milenial dan generasi Z), dan penyandang disabilitas.	1. Percepatan Pengentasan Kemiskinan dan Peningkatan Kualitas SDM yang Berdaya Saing 2. Percepatan transformasi sosial kultural berbasis peningkatan kualitas sumber daya manusia	Masyarakat Kabupaten Bengkulu Utara		32.480.000,00	DINAS KESEHATAN

No	Kode					Urusan / Bidang Urusan / Program / Kegiatan / Sub Kegiatan	Indikator Program / Kegiatan / Sub Kegiatan	Target Akhir Periode Renstra OPD	Realisasi Capaian RENJA OPD Tahun 2024	Prakiraan Capaian Target RENJA OPD	Capaian Kinerja Dan Kerangka Pendanaan						Kelompok Sasaran	Prakiraan Maju Rencana Tahun 2025		Perangkat Daerah Penanggung Jawab
											Target 2026	Pagu Indikatif (Rp)	Lokasi	Sumber Dana	Prioritas			Target	Pagu Indikatif (Rp)	
															Nasional	Daerah				
	1	02	05	2.02		Pelaksanaan Sehat dalam rangka Promotif Preventif Tingkat Daerah Kabupaten/Kota	Persentase Pelaksanaan Sehat dalam rangka Promotif Preventif	-			80 %	27.000.000,00			Memperkuat pembangunan sumber daya manusia (SDM), sains, teknologi, pendidikan, kesehatan, prestasi olahraga, kesetaraan gender, serta penguatan peran perempuan, pemuda (generasi milenial dan generasi Z), dan penyandang disabilitas.	1. Percepatan Pengentasan Kemiskinan dan Peningkatan Kualitas SDM yang Berdaya Saing 2. Percepatan transformasi sosial kultural berbasis peningkatan kualitas sumber daya manusia	Masyarakat Kabupaten Bengkulu Utara	-	27.405.000,00	
	1	02	05	2.02	0001	Penyelenggaraan Promosi Kesehatan dan Gerakan Hidup Bersih dan Sehat														
							Jumlah Dokumen Hasil Penyelenggaraan Promosi Kesehatan dan Gerakan Hidup Bersih dan Sehat				1 Dokumen	27.000.000,00	Kab. Bengkulu Utara, Semua Kecamatan, Semua Kel/Desa	DAU YANG DITENTUKAN PENGGUNAANNYA BIDANG KESEHATAN	Memperkuat pembangunan sumber daya manusia (SDM), sains, teknologi, pendidikan, kesehatan, prestasi olahraga, kesetaraan gender, serta penguatan peran perempuan, pemuda (generasi milenial dan generasi Z), dan penyandang disabilitas.	1. Percepatan Pengentasan Kemiskinan dan Peningkatan Kualitas SDM yang Berdaya Saing 2. Percepatan transformasi sosial kultural berbasis peningkatan kualitas sumber daya manusia	Masyarakat Kabupaten Bengkulu Utara		27.405.000,00	DINAS KESEHATAN
	1	02	05	2.03		Pengembangan dan Pelaksanaan Upaya Kesehatan Bersumber Daya Masyarakat (UKBM) Tingkat Daerah Kabupaten/Kota	Persentase Pengembangan dan Pelaksanaan Upaya Kesehatan Bersumber Daya Masyarakat (UKBM)	-			75 %	38.800.000,00			Memperkuat pembangunan sumber daya manusia (SDM), sains, teknologi, pendidikan, kesehatan, prestasi olahraga, kesetaraan gender, serta penguatan peran perempuan, pemuda (generasi milenial dan generasi Z), dan penyandang disabilitas.	1. Percepatan Pengentasan Kemiskinan dan Peningkatan Kualitas SDM yang Berdaya Saing 2. Percepatan transformasi sosial kultural berbasis peningkatan kualitas sumber daya manusia	Masyarakat Kabupaten Bengkulu Utara	-	49.532.000,00	
	1	02	05	2.03	0001	Bimbingan Teknis dan Supervisi Pengembangan dan Pelaksanaan Upaya Kesehatan Bersumber Daya Masyarakat (UKBM)														
							Jumlah Dokumen Hasil Bimbingan Teknis dan Supervisi Upaya Kesehatan Bersumber Daya Masyarakat (UKBM)				1 Dokumen	38.800.000,00	Kab. Bengkulu Utara, Semua Kecamatan, Semua Kel/Desa	DAU YANG DITENTUKAN PENGGUNAANNYA BIDANG KESEHATAN, DAK NON FISIK-DANA BOK-BOK DINAS-BOK KABUPATEN/KOTA	Memperkuat pembangunan sumber daya manusia (SDM), sains, teknologi, pendidikan, kesehatan, prestasi olahraga, kesetaraan gender, serta penguatan peran perempuan, pemuda (generasi milenial dan generasi Z), dan penyandang disabilitas.	1. Percepatan Pengentasan Kemiskinan dan Peningkatan Kualitas SDM yang Berdaya Saing 2. Percepatan transformasi sosial kultural berbasis peningkatan kualitas sumber daya manusia	Masyarakat Kabupaten Bengkulu Utara		49.532.000,00	DINAS KESEHATAN
						UPTD Laboratorium Kesehatan Daerah KELAS A						225.000.000,00							228.375.000,00	
	1					URUSAN PEMERINTAHAN WAJIB YANG BERKAITAN DENGAN PELAYANAN DASAR						225.000.000,00							228.375.000,00	
	1	02				URUSAN PEMERINTAHAN BIDANG KESEHATAN						225.000.000,00							228.375.000,00	
6	1	02	02			PROGRAM PEMENUHAN UPAYA KESEHATAN PERORANGAN DAN UPAYA KESEHATAN MASYARAKAT	Cakupan Pemeriksaan Kualitas Air Minum	-			100 %	225.000.000,00						-	228.375.000,00	
	1	02	02	2.02		Penyediaan Layanan Kesehatan untuk UKM dan UKP Rujukan Tingkat Daerah Kabupaten/Kota	Persentase Pemeriksaan Kualitas Air Minum	-			100 %	225.000.000,00			Memperkuat pembangunan sumber daya manusia (SDM), sains, teknologi, pendidikan, kesehatan, prestasi olahraga, kesetaraan gender, serta penguatan peran perempuan, pemuda (generasi milenial dan generasi Z), dan penyandang disabilitas.	1. Percepatan Pengentasan Kemiskinan dan Peningkatan Kualitas SDM yang Berdaya Saing 2. Percepatan transformasi sosial kultural berbasis peningkatan kualitas sumber daya manusia	Laboratorium Kesehatan Daerah	-	228.375.000,00	
	1	02	02	2.02	0034	Operasional Pelayanan Fasilitas Kesehatan Lainnya														
							Jumlah Dokumen Operasional Pelayanan Fasilitas Kesehatan Lainnya				1 Dokumen	225.000.000,00	Kab. Bengkulu Utara, Semua Kecamatan, Semua Kel/Desa	DAU YANG DITENTUKAN PENGGUNAANNYA BIDANG KESEHATAN	Memperkuat pembangunan sumber daya manusia (SDM), sains, teknologi, pendidikan, kesehatan, prestasi olahraga, kesetaraan gender, serta penguatan peran perempuan, pemuda (generasi milenial dan generasi Z), dan penyandang disabilitas.	1. Percepatan Pengentasan Kemiskinan dan Peningkatan Kualitas SDM yang Berdaya Saing 2. Percepatan transformasi sosial kultural berbasis peningkatan kualitas sumber daya manusia	Laboratorium Kesehatan Daerah		228.375.000,00	UPTD LABORATORIUM KESEHATAN DAERAH KELAS A
						Puskesmas Enggano						1.269.207.190,00							863.281.990,00	
	1					URUSAN PEMERINTAHAN WAJIB YANG BERKAITAN DENGAN PELAYANAN DASAR						1.269.207.190,00							863.281.990,00	
	1	02				URUSAN PEMERINTAHAN BIDANG KESEHATAN						1.269.207.190,00							863.281.990,00	
7	1	02	01			PROGRAM PENUNJANG URUSAN PEMERINTAHAN DAERAH KABUPATEN/KOTA	-	-			-	394.925.200,00						-	413.281.990,00	

No	Kode					Urusan / Bidang Urusan / Program / Kegiatan / Sub Kegiatan	Indikator Program / Kegiatan / Sub Kegiatan	Target Akhir Periode Renstra OPD	Realisasi Capaian RENJA OPD Tahun 2024	Prakiraan Capaian Target RENJA OPD	Capaian Kinerja Dan Kerangka Pendanaan						Kelompok Sasaran	Prakiraan Maju Rencana Tahun 2025		Perangkat Daerah Penanggung Jawab
											Target 2026	Pagu Indikatif (Rp)	Lokasi	Sumber Dana	Prioritas			Target	Pagu Indikatif (Rp)	
															Nasional	Daerah				
	1	02	01	2.10		Peningkatan Pelayanan BLUD	-	-			-	394.925.200,00			-	1. Percepatan Pengentasan Kemiskinan dan Peningkatan Kualitas SDM yang Berdaya Saing 2. Percepatan transformasi sosial kultural berbasis peningkatan kualitas sumber daya manusia	-	-	413.281.990,00	
	1	02	01	2.10	0001	Pelayanan dan Penunjang Pelayanan BLUD														
							Jumlah BLUD yang Menyediakan Pelayanan dan Penunjang Pelayanan				1 Unit Kerja	394.925.200,00	Kab. Bengkulu Utara, Semua Kecamatan, Semua Kel/Desa	PENDAPATAN DARI BLUD	-	1. Percepatan Pengentasan Kemiskinan dan Peningkatan Kualitas SDM yang Berdaya Saing 2. Percepatan transformasi sosial kultural berbasis peningkatan kualitas sumber daya manusia	-		413.281.990,00	PUSKESMAS ENGGANO
8	1	02	02			PROGRAM PEMENUHAN UPAYA KESEHATAN PERORANGAN DAN UPAYA KESEHATAN MASYARAKAT	Angka Kematian Ibu per 100,000 kelahiran hidup Angka Kematian Bayi (AKB) per 1000 kelahiran hidup Cakupan penemuan dan penanganan penderita penyakit TBC BTA Cakupan kepesertaan jaminan kesehatan nasional (UHC)	-			80 100.000 KH 8 1000 KH 95 % 98 %	874.281.990,00						-	450.000.000,00	
	1	02	02	2.02		Penyediaan Layanan Kesehatan untuk UKM dan UKP Rujukan Tingkat Daerah Kabupaten/Kota	Pelayanan Kesehatan Sesuai Standar Pelayanan Minimal	-			12 Indikator	874.281.990,00			Memperkuat pembangunan sumber daya manusia (SDM), sains, teknologi, pendidikan, kesehatan, prestasi olahraga, kesetaraan gender, serta penguatan peran perempuan, pemuda (generasi milenial dan generasi Z), dan penyandang disabilitas.	1. Percepatan Pengentasan Kemiskinan dan Peningkatan Kualitas SDM yang Berdaya Saing 2. Percepatan transformasi sosial kultural berbasis peningkatan kualitas sumber daya manusia	Masyarakan Kecamatan Enggano	-	450.000.000,00	
	1	02	02	2.02	0033	Operasional Pelayanan Puskesmas														
							Jumlah Dokumen Operasional Pelayanan Puskesmas				1 Dokumen	874.281.990,00	Kab. Bengkulu Utara, Enggano, Semua Kel/Desa	DANA ALOKASI UMUM (DAU), DAK NON FISIK-DANA BOK-BOK PUSKESMAS	Memperkuat pembangunan sumber daya manusia (SDM), sains, teknologi, pendidikan, kesehatan, prestasi olahraga, kesetaraan gender, serta penguatan peran perempuan, pemuda (generasi milenial dan generasi Z), dan penyandang disabilitas.	1. Percepatan Pengentasan Kemiskinan dan Peningkatan Kualitas SDM yang Berdaya Saing 2. Percepatan transformasi sosial kultural berbasis peningkatan kualitas sumber daya manusia	Masyarakan Kecamatan Enggano		450.000.000,00	PUSKESMAS ENGGANO
						Puskesmas Lubuk Durian						1.925.753.076,00							2.054.819.444,00	
	1					URUSAN PEMERINTAHAN WAJIB YANG BERKAITAN DENGAN PELAYANAN DASAR						1.925.753.076,00							2.054.819.444,00	
	1	02				URUSAN PEMERINTAHAN BIDANG KESEHATAN						1.925.753.076,00							2.054.819.444,00	
9	1	02	01			PROGRAM PENUNJANG URUSAN PEMERINTAHAN DAERAH KABUPATEN/KOTA	-	-			-	1.134.753.076,00						-	1.274.819.444,00	
	1	02	01	2.10		Peningkatan Pelayanan BLUD	-	-			-	1.134.753.076,00			-	1. Percepatan Pengentasan Kemiskinan dan Peningkatan Kualitas SDM yang Berdaya Saing 2. Percepatan transformasi sosial kultural berbasis peningkatan kualitas sumber daya manusia	-	-	1.274.819.444,00	
	1	02	01	2.10	0001	Pelayanan dan Penunjang Pelayanan BLUD														
							Jumlah BLUD yang Menyediakan Pelayanan dan Penunjang Pelayanan				1 Unit Kerja	1.134.753.076,00	Kab. Bengkulu Utara, Kerkap, Semua Kel/Desa	PENDAPATAN DARI BLUD	-	1. Percepatan Pengentasan Kemiskinan dan Peningkatan Kualitas SDM yang Berdaya Saing 2. Percepatan transformasi sosial kultural berbasis peningkatan kualitas sumber daya manusia	-		1.274.819.444,00	PUSKESMAS LUBUK DURIAN
10	1	02	02			PROGRAM PEMENUHAN UPAYA KESEHATAN PERORANGAN DAN UPAYA KESEHATAN MASYARAKAT	Angka Kematian Ibu per 100,000 kelahiran hidup Angka Kematian Bayi (AKB) per 1000 kelahiran hidup Cakupan penemuan dan penanganan penderita penyakit TBC BTA Cakupan kepesertaan jaminan kesehatan nasional (UHC)	-			80 100.000 KH 8 1000 KH 95 % 98 %	791.000.000,00						-	780.000.000,00	

No	Kode					Urusan / Bidang Urusan / Program / Kegiatan / Sub Kegiatan	Indikator Program / Kegiatan / Sub Kegiatan	Target Akhir Periode Renstra OPD	Realisasi Capaian RENJA OPD Tahun 2024	Prakiraan Capaian Target RENJA OPD	Capaian Kinerja Dan Kerangka Pendanaan						Kelompok Sasaran	Prakiraan Maju Rencana Tahun 2025		Perangkat Daerah Penanggung Jawab
											Target 2026	Pagu Indikatif (Rp)	Lokasi	Sumber Dana	Prioritas			Target	Pagu Indikatif (Rp)	
															Nasional	Daerah				
	1	02	02	2.02		Penyediaan Layanan Kesehatan untuk UKM dan UKP Rujukan Tingkat Daerah Kabupaten/Kota	Pelayanan Kesehatan Sesuai Standar Pelayanan Minimal	-			12 Indikator	791.000.000,00			Memperkuat pembangunan sumber daya manusia (SDM), sains, teknologi, pendidikan, kesehatan, prestasi olahraga, kesetaraan gender, serta penguatan peran perempuan, pemuda (generasi milenial dan generasi Z), dan penyandang disabilitas.	1. Percepatan Pengentasan Kemiskinan dan Peningkatan Kualitas SDM yang Berdaya Saing 2. Percepatan transformasi sosial kultural berbasis peningkatan kualitas sumber daya manusia	Masyarakat Kecamatan Kerkap	-	780.000.000,00	
	1	02	02	2.02	0033	Operasional Pelayanan Puskesmas														
							Jumlah Dokumen Operasional Pelayanan Puskesmas				1 Dokumen	791.000.000,00	Kab. Bengkulu Utara, Kerkap, Semua Kel/Desa	DANA ALOKASI UMUM (DAU), DAK NON FISIK-DANA BOK-BOK PUSKESMAS	Memperkuat pembangunan sumber daya manusia (SDM), sains, teknologi, pendidikan, kesehatan, prestasi olahraga, kesetaraan gender, serta penguatan peran perempuan, pemuda (generasi milenial dan generasi Z), dan penyandang disabilitas.	1. Percepatan Pengentasan Kemiskinan dan Peningkatan Kualitas SDM yang Berdaya Saing 2. Percepatan transformasi sosial kultural berbasis peningkatan kualitas sumber daya manusia	Masyarakat Kecamatan Kerkap		780.000.000,00	PUSKESMAS LUBUK DURIAN
						Puskesmas Tanjung Agung Palik						1.234.542.652,00							1.199.452.630,00	
	1					URUSAN PEMERINTAHAN WAJIB YANG BERKAITAN DENGAN PELAYANAN DASAR						1.234.542.652,00							1.199.452.630,00	
	1	02				URUSAN PEMERINTAHAN BIDANG KESEHATAN						1.234.542.652,00							1.199.452.630,00	
11	1	02	01			PROGRAM PENUNJANG URUSAN PEMERINTAHAN DAERAH KABUPATEN/KOTA	-	-			-	483.542.652,00						-	448.452.630,00	
	1	02	01	2.10		Peningkatan Pelayanan BLUD	-	-			-	483.542.652,00			-	1. Percepatan Pengentasan Kemiskinan dan Peningkatan Kualitas SDM yang Berdaya Saing 2. Percepatan transformasi sosial kultural berbasis peningkatan kualitas sumber daya manusia	-	-	448.452.630,00	
	1	02	01	2.10	0001	Pelayanan dan Penunjang Pelayanan BLUD														
							Jumlah BLUD yang Menyediakan Pelayanan dan Penunjang Pelayanan				1 Unit Kerja	483.542.652,00	Kab. Bengkulu Utara, Tanjung Agung Palik, Semua Kel/Desa	PENDAPATAN DARI BLUD	-	1. Percepatan Pengentasan Kemiskinan dan Peningkatan Kualitas SDM yang Berdaya Saing 2. Percepatan transformasi sosial kultural berbasis peningkatan kualitas sumber daya manusia	-		448.452.630,00	PUSKESMAS TANJUNG AGUNG PALIK
12	1	02	02			PROGRAM PEMENUHAN UPAYA KESEHATAN PERORANGAN DAN UPAYA KESEHATAN MASYARAKAT	Angka Kematian Ibu per 100,000 kelahiran hidup Angka Kematian Bayi (AKB) per 1000 kelahiran hidup Cakupan penemuan dan penanganan penderita penyakit TBC BTA Cakupan kepesertaan jaminan kesehatan nasional (UHC)	-			80 100.000 KH 8 1000 KH 95 % 98 %	751.000.000,00						-	751.000.000,00	
	1	02	02	2.02		Penyediaan Layanan Kesehatan untuk UKM dan UKP Rujukan Tingkat Daerah Kabupaten/Kota	Pelayanan Kesehatan Sesuai Standar Pelayanan Minimal	-			12 Indikator	751.000.000,00			Memperkuat pembangunan sumber daya manusia (SDM), sains, teknologi, pendidikan, kesehatan, prestasi olahraga, kesetaraan gender, serta penguatan peran perempuan, pemuda (generasi milenial dan generasi Z), dan penyandang disabilitas.	1. Percepatan Pengentasan Kemiskinan dan Peningkatan Kualitas SDM yang Berdaya Saing 2. Percepatan transformasi sosial kultural berbasis peningkatan kualitas sumber daya manusia	Masyarakat Kecamatan Tanjung Agung Palik	-	751.000.000,00	
	1	02	02	2.02	0033	Operasional Pelayanan Puskesmas														
							Jumlah Dokumen Operasional Pelayanan Puskesmas				1 Dokumen	751.000.000,00	Kab. Bengkulu Utara, Tanjung Agung Palik, Semua Kel/Desa	DANA ALOKASI UMUM (DAU), DAK NON FISIK-DANA BOK-BOK PUSKESMAS	Memperkuat pembangunan sumber daya manusia (SDM), sains, teknologi, pendidikan, kesehatan, prestasi olahraga, kesetaraan gender, serta penguatan peran perempuan, pemuda (generasi milenial dan generasi Z), dan penyandang disabilitas.	1. Percepatan Pengentasan Kemiskinan dan Peningkatan Kualitas SDM yang Berdaya Saing 2. Percepatan transformasi sosial kultural berbasis peningkatan kualitas sumber daya manusia	Masyarakat Kecamatan Tanjung Agung Palik		751.000.000,00	PUSKESMAS TANJUNG AGUNG PALIK
						Puskesmas Kerkap						1.479.781.944,00							1.433.529.171,00	
	1					URUSAN PEMERINTAHAN WAJIB YANG BERKAITAN DENGAN PELAYANAN DASAR						1.479.781.944,00							1.433.529.171,00	
	1	02				URUSAN PEMERINTAHAN BIDANG KESEHATAN						1.479.781.944,00							1.433.529.171,00	
13	1	02	01			PROGRAM PENUNJANG URUSAN PEMERINTAHAN DAERAH KABUPATEN/KOTA	-	-			-	708.781.944,00						-	662.529.171,00	

No	Kode					Urusan / Bidang Urusan / Program / Kegiatan / Sub Kegiatan	Indikator Program / Kegiatan / Sub Kegiatan	Target Akhir Periode Renstra OPD	Realisasi Capaian RENJA OPD Tahun 2024	Prakiraan Capaian Target RENJA OPD	Capaian Kinerja Dan Kerangka Pendanaan						Kelompok Sasaran	Prakiraan Maju Rencana Tahun 2025		Perangkat Daerah Penanggung Jawab
											Target 2026	Pagu Indikatif (Rp)	Lokasi	Sumber Dana	Prioritas			Target	Pagu Indikatif (Rp)	
															Nasional	Daerah				
	1	02	01	2.10		Peningkatan Pelayanan BLUD	-	-			-	708.781.944,00			-	1. Percepatan Pengentasan Kemiskinan dan Peningkatan Kualitas SDM yang Berdaya Saing 2. Percepatan transformasi sosial kultural berbasis peningkatan kualitas sumber daya manusia	-	-	662.529.171,00	
	1	02	01	2.10	0001	Pelayanan dan Penunjang Pelayanan BLUD														
							Jumlah BLUD yang Menyediakan Pelayanan dan Penunjang Pelayanan				1 Unit Kerja	708.781.944,00	Kab. Bengkulu Utara, Air Napal, Semua Kel/Desa	PENDAPATAN DARI BLUD	-	1. Percepatan Pengentasan Kemiskinan dan Peningkatan Kualitas SDM yang Berdaya Saing 2. Percepatan transformasi sosial kultural berbasis peningkatan kualitas sumber daya manusia	-		662.529.171,00	PUSKESMAS KERKAP
14	1	02	02			PROGRAM PEMENUHAN UPAYA KESEHATAN PERORANGAN DAN UPAYA KESEHATAN MASYARAKAT	Angka Kematian Ibu per 100,000 kelahiran hidup Angka Kematian Bayi (AKB) per 1000 kelahiran hidup Cakupan penemuan dan penanganan penderita penyakit TBC BTA Cakupan kepesertaan jaminan kesehatan nasional (UHC)	-			80 100.000 KH 8 1000 KH 95 % 98 %	771.000.000,00						-	771.000.000,00	
	1	02	02	2.02		Penyediaan Layanan Kesehatan untuk UKM dan UKP Rujukan Tingkat Daerah Kabupaten/Kota	Pelayanan Kesehatan Sesuai Standar Pelayanan Minimal	-			12 Indikator	771.000.000,00			Memperkuat pembangunan sumber daya manusia (SDM), sains, teknologi, pendidikan, kesehatan, prestasi olahraga, kesetaraan gender, serta penguatan peran perempuan, pemuda (generasi milenial dan generasi Z), dan penyandang disabilitas.	1. Percepatan Pengentasan Kemiskinan dan Peningkatan Kualitas SDM yang Berdaya Saing 2. Percepatan transformasi sosial kultural berbasis peningkatan kualitas sumber daya manusia	Masyarakat Kecamatan Kerkap	-	771.000.000,00	
	1	02	02	2.02	0033	Operasional Pelayanan Puskesmas														
							Jumlah Dokumen Operasional Pelayanan Puskesmas				1 Dokumen	771.000.000,00	Kab. Bengkulu Utara, Air Napal, Semua Kel/Desa	DANA ALOKASI UMUM (DAU), DAK NON FISIK-DANA BOK-BOK PUSKESMAS	Memperkuat pembangunan sumber daya manusia (SDM), sains, teknologi, pendidikan, kesehatan, prestasi olahraga, kesetaraan gender, serta penguatan peran perempuan, pemuda (generasi milenial dan generasi Z), dan penyandang disabilitas.	1. Percepatan Pengentasan Kemiskinan dan Peningkatan Kualitas SDM yang Berdaya Saing 2. Percepatan transformasi sosial kultural berbasis peningkatan kualitas sumber daya manusia	Masyarakat Kecamatan Kerkap		771.000.000,00	PUSKESMAS KERKAP
						Puskesmas Dusun Curup						1.285.466.864,00							1.318.632.500,00	
	1					URUSAN PEMERINTAHAN WAJIB YANG BERKAITAN DENGAN PELAYANAN DASAR						1.285.466.864,00							1.318.632.500,00	
	1	02				URUSAN PEMERINTAHAN BIDANG KESEHATAN						1.285.466.864,00							1.318.632.500,00	
15	1	02	01			PROGRAM PENUNJANG URUSAN PEMERINTAHAN DAERAH KABUPATEN/KOTA	-	-			-	514.466.864,00						-	547.632.500,00	
	1	02	01	2.10		Peningkatan Pelayanan BLUD	-	-			-	514.466.864,00			-	1. Percepatan Pengentasan Kemiskinan dan Peningkatan Kualitas SDM yang Berdaya Saing 2. Percepatan transformasi sosial kultural berbasis peningkatan kualitas sumber daya manusia	-	-	547.632.500,00	
	1	02	01	2.10	0001	Pelayanan dan Penunjang Pelayanan BLUD														
							Jumlah BLUD yang Menyediakan Pelayanan dan Penunjang Pelayanan				1 Unit Kerja	514.466.864,00	Kab. Bengkulu Utara, Air Besi, Semua Kel/Desa	PENDAPATAN DARI BLUD	-	1. Percepatan Pengentasan Kemiskinan dan Peningkatan Kualitas SDM yang Berdaya Saing 2. Percepatan transformasi sosial kultural berbasis peningkatan kualitas sumber daya manusia	-		547.632.500,00	PUSKESMAS DUSUN CURUP
16	1	02	02			PROGRAM PEMENUHAN UPAYA KESEHATAN PERORANGAN DAN UPAYA KESEHATAN MASYARAKAT	Angka Kematian Ibu per 100,000 kelahiran hidup Angka Kematian Bayi (AKB) per 1000 kelahiran hidup Cakupan penemuan dan penanganan penderita penyakit TBC BTA Cakupan kepesertaan jaminan kesehatan nasional (UHC)	-			80 100.000 KH 8 1000 KH 95 % 98 %	771.000.000,00						-	771.000.000,00	

No	Kode					Urusan / Bidang Urusan / Program / Kegiatan / Sub Kegiatan	Indikator Program / Kegiatan / Sub Kegiatan	Target Akhir Periode Renstra OPD	Realisasi Capaian RENJA OPD Tahun 2024	Prakiraan Capaian Target RENJA OPD	Capaian Kinerja Dan Kerangka Pendanaan						Kelompok Sasaran	Prakiraan Maju Rencana Tahun 2025		Perangkat Daerah Penanggung Jawab
											Target 2026	Pagu Indikatif (Rp)	Lokasi	Sumber Dana	Prioritas			Target	Pagu Indikatif (Rp)	
															Nasional	Daerah				
	1	02	02	2.02		Penyediaan Layanan Kesehatan untuk UKM dan UKP Rujukan Tingkat Daerah Kabupaten/Kota	Pelayanan Kesehatan Sesuai Standar Pelayanan Minimal	-			12 Indikator	771.000.000,00			Memperkuat pembangunan sumber daya manusia (SDM), sains, teknologi, pendidikan, kesehatan, prestasi olahraga, kesetaraan gender, serta penguatan peran perempuan, pemuda (generasi milenial dan generasi Z), dan penyandang disabilitas.	1. Percepatan Pengentasan Kemiskinan dan Peningkatan Kualitas SDM yang Berdaya Saing 2. Percepatan transformasi sosial kultural berbasis peningkatan kualitas sumber daya manusia	Masyarakat Kecamatan Air Besi	-	771.000.000,00	
	1	02	02	2.02	0033	Operasional Pelayanan Puskesmas														
							Jumlah Dokumen Operasional Pelayanan Puskesmas				1 Dokumen	771.000.000,00	Kab. Bengkulu Utara, Air Besi, Semua Kel/Desa	DANA ALOKASI UMUM (DAU), DAK NON FISIK-DANA BOK-BOK PUSKESMAS	Memperkuat pembangunan sumber daya manusia (SDM), sains, teknologi, pendidikan, kesehatan, prestasi olahraga, kesetaraan gender, serta penguatan peran perempuan, pemuda (generasi milenial dan generasi Z), dan penyandang disabilitas.	1. Percepatan Pengentasan Kemiskinan dan Peningkatan Kualitas SDM yang Berdaya Saing 2. Percepatan transformasi sosial kultural berbasis peningkatan kualitas sumber daya manusia	Masyarakat Kecamatan Air Besi		771.000.000,00	PUSKESMAS DUSUN CURUP
						Puskesmas Hulu Palik						1.472.215.612,00							1.476.258.849,00	
	1					URUSAN PEMERINTAHAN WAJIB YANG BERKAITAN DENGAN PELAYANAN DASAR						1.472.215.612,00							1.476.258.849,00	
	1	02				URUSAN PEMERINTAHAN BIDANG KESEHATAN						1.472.215.612,00							1.476.258.849,00	
17	1	02	01			PROGRAM PENUNJANG URUSAN PEMERINTAHAN DAERAH KABUPATEN/KOTA	-	-			-	721.215.612,00						-	725.258.849,00	
	1	02	01	2.10		Peningkatan Pelayanan BLUD	-	-			-	721.215.612,00			-	1. Percepatan Pengentasan Kemiskinan dan Peningkatan Kualitas SDM yang Berdaya Saing 2. Percepatan transformasi sosial kultural berbasis peningkatan kualitas sumber daya manusia	-	-	725.258.849,00	
	1	02	01	2.10	0001	Pelayanan dan Penunjang Pelayanan BLUD														
							Jumlah BLUD yang Menyediakan Pelayanan dan Penunjang Pelayanan				1 Unit Kerja	721.215.612,00	Kab. Bengkulu Utara, Hulu Palik, Semua Kel/Desa	PENDAPATAN DARI BLUD	-	1. Percepatan Pengentasan Kemiskinan dan Peningkatan Kualitas SDM yang Berdaya Saing 2. Percepatan transformasi sosial kultural berbasis peningkatan kualitas sumber daya manusia	-		725.258.849,00	PUSKESMAS HULU PALIK
18	1	02	02			PROGRAM PEMENUHAN UPAYA KESEHATAN PERORANGAN DAN UPAYA KESEHATAN MASYARAKAT	Angka Kematian Ibu per 100,000 kelahiran hidup Angka Kematian Bayi (AKB) per 1000 kelahiran hidup Cakupan penemuan dan penanganan penderita penyakit TBC BTA Cakupan kepesertaan jaminan kesehatan nasional (UHC)	-			80 100.000 KH 8 1000 KH 95 % 98 %	751.000.000,00						-	751.000.000,00	
	1	02	02	2.02		Penyediaan Layanan Kesehatan untuk UKM dan UKP Rujukan Tingkat Daerah Kabupaten/Kota	Pelayanan Kesehatan Sesuai Standar Pelayanan Minimal	-			12 Indikator	751.000.000,00			Memperkuat pembangunan sumber daya manusia (SDM), sains, teknologi, pendidikan, kesehatan, prestasi olahraga, kesetaraan gender, serta penguatan peran perempuan, pemuda (generasi milenial dan generasi Z), dan penyandang disabilitas.	1. Percepatan Pengentasan Kemiskinan dan Peningkatan Kualitas SDM yang Berdaya Saing 2. Percepatan transformasi sosial kultural berbasis peningkatan kualitas sumber daya manusia	Masyarakat Kecamatan Hulu Palik	-	751.000.000,00	
	1	02	02	2.02	0033	Operasional Pelayanan Puskesmas														
							Jumlah Dokumen Operasional Pelayanan Puskesmas				1 Dokumen	751.000.000,00	Kab. Bengkulu Utara, Hulu Palik, Semua Kel/Desa	DANA ALOKASI UMUM (DAU), DAK NON FISIK-DANA BOK-BOK PUSKESMAS	Memperkuat pembangunan sumber daya manusia (SDM), sains, teknologi, pendidikan, kesehatan, prestasi olahraga, kesetaraan gender, serta penguatan peran perempuan, pemuda (generasi milenial dan generasi Z), dan penyandang disabilitas.	1. Percepatan Pengentasan Kemiskinan dan Peningkatan Kualitas SDM yang Berdaya Saing 2. Percepatan transformasi sosial kultural berbasis peningkatan kualitas sumber daya manusia	Masyarakat Kecamatan Hulu Palik		751.000.000,00	PUSKESMAS HULU PALIK
						Puskesmas Arga Makmur						2.211.364.356,00							2.186.448.000,00	
	1					URUSAN PEMERINTAHAN WAJIB YANG BERKAITAN DENGAN PELAYANAN DASAR						2.211.364.356,00							2.186.448.000,00	
	1	02				URUSAN PEMERINTAHAN BIDANG KESEHATAN						2.211.364.356,00							2.186.448.000,00	
19	1	02	01			PROGRAM PENUNJANG URUSAN PEMERINTAHAN DAERAH KABUPATEN/KOTA	-	-			-	1.470.364.356,00						-	1.445.448.000,00	

No	Kode					Urusan / Bidang Urusan / Program / Kegiatan / Sub Kegiatan	Indikator Program / Kegiatan / Sub Kegiatan	Target Akhir Periode Renstra OPD	Realisasi Capaian RENJA OPD Tahun 2024	Prakiraan Capaian Target RENJA OPD	Capaian Kinerja Dan Kerangka Pendanaan						Kelompok Sasaran	Prakiraan Maju Rencana Tahun 2025		Perangkat Daerah Penanggung Jawab
											Target 2026	Pagu Indikatif (Rp)	Lokasi	Sumber Dana	Prioritas			Target	Pagu Indikatif (Rp)	
															Nasional	Daerah				
	1	02	01	2.10		Peningkatan Pelayanan BLUD	-	-			-	1.470.364.356,00			-	1. Percepatan Pengentasan Kemiskinan dan Peningkatan Kualitas SDM yang Berdaya Saing 2. Percepatan transformasi sosial kultural berbasis peningkatan kualitas sumber daya manusia	-	-	1.445.448.000,00	
	1	02	01	2.10	0001	Pelayanan dan Penunjang Pelayanan BLUD														
							Jumlah BLUD yang Menyediakan Pelayanan dan Penunjang Pelayanan				1 Unit Kerja	1.470.364.356,00	Kab. Bengkulu Utara, Kota Arga Makmur, Semua Kel/Desa	PENDAPATAN DARI BLUD	-	1. Percepatan Pengentasan Kemiskinan dan Peningkatan Kualitas SDM yang Berdaya Saing 2. Percepatan transformasi sosial kultural berbasis peningkatan kualitas sumber daya manusia	-		1.445.448.000,00	PUSKESMAS ARGA MAKMUR
20	1	02	02			PROGRAM PEMENUHAN UPAYA KESEHATAN PERORANGAN DAN UPAYA KESEHATAN MASYARAKAT	Angka Kematian Ibu per 100,000 kelahiran hidup Angka Kematian Bayi (AKB) per 1000 kelahiran hidup Cakupan penemuan dan penanganan penderita penyakit TBC BTA Cakupan kepesertaan jaminan kesehatan nasional (UHC)	-			80 100.000 KH 8 1000 KH 95 % 98 %	741.000.000,00						-	741.000.000,00	
	1	02	02	2.02		Penyediaan Layanan Kesehatan untuk UKM dan UKP Rujukan Tingkat Daerah Kabupaten/Kota	Pelayanan Kesehatan Sesuai Standar Pelayanan Minimal	-			12 Indikator	741.000.000,00			Memperkuat pembangunan sumber daya manusia (SDM), sains, teknologi, pendidikan, kesehatan, prestasi olahraga, kesetaraan gender, serta penguatan peran perempuan, pemuda (generasi milenial dan generasi Z), dan penyandang disabilitas.	1. Percepatan Pengentasan Kemiskinan dan Peningkatan Kualitas SDM yang Berdaya Saing 2. Percepatan transformasi sosial kultural berbasis peningkatan kualitas sumber daya manusia	Masyarakat Kecamatan Kota Arga Makmur	-	741.000.000,00	
	1	02	02	2.02	0033	Operasional Pelayanan Puskesmas														
							Jumlah Dokumen Operasional Pelayanan Puskesmas				1 Dokumen	741.000.000,00	Kab. Bengkulu Utara, Kota Arga Makmur, Semua Kel/Desa	DANA ALOKASI UMUM (DAU), DAK NON FISIK-DANA BOK-BOK PUSKESMAS	Memperkuat pembangunan sumber daya manusia (SDM), sains, teknologi, pendidikan, kesehatan, prestasi olahraga, kesetaraan gender, serta penguatan peran perempuan, pemuda (generasi milenial dan generasi Z), dan penyandang disabilitas.	1. Percepatan Pengentasan Kemiskinan dan Peningkatan Kualitas SDM yang Berdaya Saing 2. Percepatan transformasi sosial kultural berbasis peningkatan kualitas sumber daya manusia	Masyarakat Kecamatan Kota Arga Makmur		741.000.000,00	PUSKESMAS ARGA MAKMUR
						Puskesmas Kemumu						1.457.682.172,00							1.439.287.100,00	
	1					URUSAN PEMERINTAHAN WAJIB YANG BERKAITAN DENGAN PELAYANAN DASAR						1.457.682.172,00							1.439.287.100,00	
	1	02				URUSAN PEMERINTAHAN BIDANG KESEHATAN						1.457.682.172,00							1.439.287.100,00	
21	1	02	01			PROGRAM PENUNJANG URUSAN PEMERINTAHAN DAERAH KABUPATEN/KOTA	-	-			-	701.682.172,00						-	683.287.100,00	
	1	02	01	2.10		Peningkatan Pelayanan BLUD	-	-			-	701.682.172,00			-	1. Percepatan Pengentasan Kemiskinan dan Peningkatan Kualitas SDM yang Berdaya Saing 2. Percepatan transformasi sosial kultural berbasis peningkatan kualitas sumber daya manusia	-	-	683.287.100,00	
	1	02	01	2.10	0001	Pelayanan dan Penunjang Pelayanan BLUD														
							Jumlah BLUD yang Menyediakan Pelayanan dan Penunjang Pelayanan				1 Unit Kerja	701.682.172,00	Kab. Bengkulu Utara, Arma Jaya, Semua Kel/Desa	PENDAPATAN DARI BLUD	-	1. Percepatan Pengentasan Kemiskinan dan Peningkatan Kualitas SDM yang Berdaya Saing 2. Percepatan transformasi sosial kultural berbasis peningkatan kualitas sumber daya manusia	-		683.287.100,00	PUSKESMAS KEMUMU
22	1	02	02			PROGRAM PEMENUHAN UPAYA KESEHATAN PERORANGAN DAN UPAYA KESEHATAN MASYARAKAT	Angka Kematian Ibu per 100,000 kelahiran hidup Angka Kematian Bayi (AKB) per 1000 kelahiran hidup Cakupan penemuan dan penanganan penderita penyakit TBC BTA Cakupan kepesertaan jaminan kesehatan nasional (UHC)	-			80 100.000 KH 8 1000 KH 95 % 98 %	756.000.000,00						-	756.000.000,00	

No	Kode					Urusan / Bidang Urusan / Program / Kegiatan / Sub Kegiatan	Indikator Program / Kegiatan / Sub Kegiatan	Target Akhir Periode Renstra OPD	Realisasi Capaian RENJA OPD Tahun 2024	Prakiraan Capaian Target RENJA OPD	Capaian Kinerja Dan Kerangka Pendanaan						Kelompok Sasaran	Prakiraan Maju Rencana Tahun 2025		Perangkat Daerah Penanggung Jawab
											Target 2026	Pagu Indikatif (Rp)	Lokasi	Sumber Dana	Prioritas			Target	Pagu Indikatif (Rp)	
															Nasional	Daerah				
	1	02	02	2.02		Penyediaan Layanan Kesehatan untuk UKM dan UKP Rujukan Tingkat Daerah Kabupaten/Kota	Persentase Penyediaan Layanan Kesehatan Sesuai Standar Pelayanan Minimal	-			12 Indikator	756.000.000,00			Memperkuat pembangunan sumber daya manusia (SDM), sains, teknologi, pendidikan, kesehatan, prestasi olahraga, kesetaraan gender, serta penguatan peran perempuan, pemuda (generasi milenial dan generasi Z), dan penyandang disabilitas.	1. Percepatan Pengentasan Kemiskinan dan Peningkatan Kualitas SDM yang Berdaya Saing 2. Percepatan transformasi sosial kultural berbasis peningkatan kualitas sumber daya manusia	Masyarakat Kecamatan Arma Jaya	-	756.000.000,00	
	1	02	02	2.02	0033	Operasional Pelayanan Puskesmas														
							Jumlah Dokumen Operasional Pelayanan Puskesmas				1 Dokumen	756.000.000,00	Kab. Bengkulu Utara, Arma Jaya, Semua Kel/Desa	DANA ALOKASI UMUM (DAU), DAK NON FISIK-DANA BOK-BOK PUSKESMAS	Memperkuat pembangunan sumber daya manusia (SDM), sains, teknologi, pendidikan, kesehatan, prestasi olahraga, kesetaraan gender, serta penguatan peran perempuan, pemuda (generasi milenial dan generasi Z), dan penyandang disabilitas.	1. Percepatan Pengentasan Kemiskinan dan Peningkatan Kualitas SDM yang Berdaya Saing 2. Percepatan transformasi sosial kultural berbasis peningkatan kualitas sumber daya manusia	Masyarakat Kecamatan Arma Jaya		756.000.000,00	PUSKESMAS KEMUMU
						Puskesmas Perumnas						2.098.303.108,00							2.044.008.879,00	
	1					URUSAN PEMERINTAHAN WAJIB YANG BERKAITAN DENGAN PELAYANAN DASAR						2.098.303.108,00							2.044.008.879,00	
	1	02				URUSAN PEMERINTAHAN BIDANG KESEHATAN						2.098.303.108,00							2.044.008.879,00	
23	1	02	01			PROGRAM PENUNJANG URUSAN PEMERINTAHAN DAERAH KABUPATEN/KOTA	-	-			-	1.342.303.108,00						-	1.288.008.879,00	
	1	02	01	2.10		Peningkatan Pelayanan BLUD	-	-			-	1.342.303.108,00			-	1. Percepatan Pengentasan Kemiskinan dan Peningkatan Kualitas SDM yang Berdaya Saing 2. Percepatan transformasi sosial kultural berbasis peningkatan kualitas sumber daya manusia	-	-	1.288.008.879,00	
	1	02	01	2.10	0001	Pelayanan dan Penunjang Pelayanan BLUD														
							Jumlah BLUD yang Menyediakan Pelayanan dan Penunjang Pelayanan				1 Unit Kerja	1.342.303.108,00	Kab. Bengkulu Utara, Kota Arga Makmur, Semua Kel/Desa	PENDAPATAN DARI BLUD	-	1. Percepatan Pengentasan Kemiskinan dan Peningkatan Kualitas SDM yang Berdaya Saing 2. Percepatan transformasi sosial kultural berbasis peningkatan kualitas sumber daya manusia	-		1.288.008.879,00	PUSKESMAS PERUMNAS
24	1	02	02			PROGRAM PEMENUHAN UPAYA KESEHATAN PERORANGAN DAN UPAYA KESEHATAN MASYARAKAT	Angka Kematian Ibu per 100,000 kelahiran hidup Angka Kematian Bayi (AKB) per 1000 kelahiran hidup Cakupan penemuan dan penanganan penderita penyakit TBC BTA Cakupan kepesertaan jaminan kesehatan nasional (UHC)	-			80 100.000 KH 8 1000 KH 95 % 98 %	756.000.000,00						-	756.000.000,00	
	1	02	02	2.02		Penyediaan Layanan Kesehatan untuk UKM dan UKP Rujukan Tingkat Daerah Kabupaten/Kota	Pelayanan Kesehatan Sesuai Standar Pelayanan Minimal	-			12 Indikator	756.000.000,00			Memperkuat pembangunan sumber daya manusia (SDM), sains, teknologi, pendidikan, kesehatan, prestasi olahraga, kesetaraan gender, serta penguatan peran perempuan, pemuda (generasi milenial dan generasi Z), dan penyandang disabilitas.	1. Percepatan Pengentasan Kemiskinan dan Peningkatan Kualitas SDM yang Berdaya Saing 2. Percepatan transformasi sosial kultural berbasis peningkatan kualitas sumber daya manusia	Masyarakat Kecamatan Kota Arga Makmur	-	756.000.000,00	
	1	02	02	2.02	0033	Operasional Pelayanan Puskesmas														
							Jumlah Dokumen Operasional Pelayanan Puskesmas				1 Dokumen	756.000.000,00	Kab. Bengkulu Utara, Kota Arga Makmur, Semua Kel/Desa	DANA ALOKASI UMUM (DAU), DAK NON FISIK-DANA BOK-BOK PUSKESMAS	Memperkuat pembangunan sumber daya manusia (SDM), sains, teknologi, pendidikan, kesehatan, prestasi olahraga, kesetaraan gender, serta penguatan peran perempuan, pemuda (generasi milenial dan generasi Z), dan penyandang disabilitas.	1. Percepatan Pengentasan Kemiskinan dan Peningkatan Kualitas SDM yang Berdaya Saing 2. Percepatan transformasi sosial kultural berbasis peningkatan kualitas sumber daya manusia	Masyarakat Kecamatan Kota Arga Makmur		756.000.000,00	PUSKESMAS PERUMNAS
						Puskesmas Lais						1.831.259.676,00							1.842.690.490,00	
	1					URUSAN PEMERINTAHAN WAJIB YANG BERKAITAN DENGAN PELAYANAN DASAR						1.831.259.676,00							1.842.690.490,00	
	1	02				URUSAN PEMERINTAHAN BIDANG KESEHATAN						1.831.259.676,00							1.842.690.490,00	
25	1	02	01			PROGRAM PENUNJANG URUSAN PEMERINTAHAN DAERAH KABUPATEN/KOTA	-	-			-	1.061.259.676,00						-	1.072.690.490,00	

No	Kode					Urusan / Bidang Urusan / Program / Kegiatan / Sub Kegiatan	Indikator Program / Kegiatan / Sub Kegiatan	Target Akhir Periode Renstra OPD	Realisasi Capaian RENJA OPD Tahun 2024	Prakiraan Capaian Target RENJA OPD	Capaian Kinerja Dan Kerangka Pendanaan						Kelompok Sasaran	Prakiraan Maju Rencana Tahun 2025		Perangkat Daerah Penanggung Jawab
											Target 2026	Pagu Indikatif (Rp)	Lokasi	Sumber Dana	Prioritas			Target	Pagu Indikatif (Rp)	
															Nasional	Daerah				
	1	02	01	2.10		Peningkatan Pelayanan BLUD	-	-			-	1.061.259.676,00			-	1. Percepatan Pengentasan Kemiskinan dan Peningkatan Kualitas SDM yang Berdaya Saing 2. Percepatan transformasi sosial kultural berbasis peningkatan kualitas sumber daya manusia	-	-	1.072.690.490,00	
	1	02	01	2.10	0001	Pelayanan dan Penunjang Pelayanan BLUD														
							Jumlah BLUD yang Menyediakan Pelayanan dan Penunjang Pelayanan				1 Unit Kerja	1.061.259.676,00	Kab. Bengkulu Utara, Lais, Semua Kel/Desa	PENDAPATAN DARI BLUD	-	1. Percepatan Pengentasan Kemiskinan dan Peningkatan Kualitas SDM yang Berdaya Saing 2. Percepatan transformasi sosial kultural berbasis peningkatan kualitas sumber daya manusia	-		1.072.690.490,00	PUSKESMAS LAIS
26	1	02	02			PROGRAM PEMENUHAN UPAYA KESEHATAN PERORANGAN DAN UPAYA KESEHATAN MASYARAKAT	-	-			-	770.000.000,00						-	770.000.000,00	
	1	02	02	2.02		Penyediaan Layanan Kesehatan untuk UKM dan UKP Rujukan Tingkat Daerah Kabupaten/Kota	-	-			-	770.000.000,00			-	1. Percepatan Pengentasan Kemiskinan dan Peningkatan Kualitas SDM yang Berdaya Saing 2. Percepatan transformasi sosial kultural berbasis peningkatan kualitas sumber daya manusia	-	-	770.000.000,00	
	1	02	02	2.02	0033	Operasional Pelayanan Puskesmas														
							Jumlah Dokumen Operasional Pelayanan Puskesmas				1 Dokumen	770.000.000,00	Kab. Bengkulu Utara, Lais, Semua Kel/Desa	DANA ALOKASI UMUM (DAU), DAK NON FISIK-DANA BOK-BOK PUSKESMAS	-	1. Percepatan Pengentasan Kemiskinan dan Peningkatan Kualitas SDM yang Berdaya Saing 2. Percepatan transformasi sosial kultural berbasis peningkatan kualitas sumber daya manusia	-		770.000.000,00	PUSKESMAS LAIS
						Puskesmas Air Padang						1.201.395.088,00							1.225.996.536,00	
	1					URUSAN PEMERINTAHAN WAJIB YANG BERKAITAN DENGAN PELAYANAN DASAR						1.201.395.088,00							1.225.996.536,00	
	1	02				URUSAN PEMERINTAHAN BIDANG KESEHATAN						1.201.395.088,00							1.225.996.536,00	
27	1	02	01			PROGRAM PENUNJANG URUSAN PEMERINTAHAN DAERAH KABUPATEN/KOTA	-	-			-	410.395.088,00						-	434.996.536,00	
	1	02	01	2.10		Peningkatan Pelayanan BLUD	-	-			-	410.395.088,00			-	1. Percepatan Pengentasan Kemiskinan dan Peningkatan Kualitas SDM yang Berdaya Saing 2. Percepatan transformasi sosial kultural berbasis peningkatan kualitas sumber daya manusia	-	-	434.996.536,00	
	1	02	01	2.10	0001	Pelayanan dan Penunjang Pelayanan BLUD														
							Jumlah BLUD yang Menyediakan Pelayanan dan Penunjang Pelayanan				1 Unit Kerja	410.395.088,00	Kab. Bengkulu Utara, Air Padang, Semua Kel/Desa	PENDAPATAN DARI BLUD	-	1. Percepatan Pengentasan Kemiskinan dan Peningkatan Kualitas SDM yang Berdaya Saing 2. Percepatan transformasi sosial kultural berbasis peningkatan kualitas sumber daya manusia	-		434.996.536,00	PUSKESMAS AIR PADANG
28	1	02	02			PROGRAM PEMENUHAN UPAYA KESEHATAN PERORANGAN DAN UPAYA KESEHATAN MASYARAKAT	-	-			-	791.000.000,00						-	791.000.000,00	
	1	02	02	2.02		Penyediaan Layanan Kesehatan untuk UKM dan UKP Rujukan Tingkat Daerah Kabupaten/Kota	-	-			-	791.000.000,00			-	1. Percepatan Pengentasan Kemiskinan dan Peningkatan Kualitas SDM yang Berdaya Saing 2. Percepatan transformasi sosial kultural berbasis peningkatan kualitas sumber daya manusia	-	-	791.000.000,00	
	1	02	02	2.02	0033	Operasional Pelayanan Puskesmas														
							Jumlah Dokumen Operasional Pelayanan Puskesmas				1 Dokumen	791.000.000,00	Kab. Bengkulu Utara, Air Padang, Semua Kel/Desa	DANA ALOKASI UMUM (DAU), DAK NON FISIK-DANA BOK-BOK PUSKESMAS	-	1. Percepatan Pengentasan Kemiskinan dan Peningkatan Kualitas SDM yang Berdaya Saing 2. Percepatan transformasi sosial kultural berbasis peningkatan kualitas sumber daya manusia	-		791.000.000,00	PUSKESMAS AIR PADANG
						Puskesmas Batiknau						2.069.526.752,00							2.031.640.000,00	
	1					URUSAN PEMERINTAHAN WAJIB YANG BERKAITAN DENGAN PELAYANAN DASAR						2.069.526.752,00							2.031.640.000,00	
	1	02				URUSAN PEMERINTAHAN BIDANG KESEHATAN						2.069.526.752,00							2.031.640.000,00	
29	1	02	01			PROGRAM PENUNJANG URUSAN PEMERINTAHAN DAERAH KABUPATEN/KOTA	-	-			-	1.278.526.752,00						-	1.240.640.000,00	

No	Kode					Urusan / Bidang Urusan / Program / Kegiatan / Sub Kegiatan	Indikator Program / Kegiatan / Sub Kegiatan	Target Akhir Periode Renstra OPD	Realisasi Capaian RENJA OPD Tahun 2024	Prakiraan Capaian Target RENJA OPD	Capaian Kinerja Dan Kerangka Pendanaan						Kelompok Sasaran	Prakiraan Maju Rencana Tahun 2025		Perangkat Daerah Penanggung Jawab
											Target 2026	Pagu Indikatif (Rp)	Lokasi	Sumber Dana	Prioritas			Target	Pagu Indikatif (Rp)	
															Nasional	Daerah				
	1	02	01	2.10		Peningkatan Pelayanan BLUD	-	-			-	1.278.526.752,00			-	1. Percepatan Pengentasan Kemiskinan dan Peningkatan Kualitas SDM yang Berdaya Saing 2. Percepatan transformasi sosial kultural berbasis peningkatan kualitas sumber daya manusia	-	-	1.240.640.000,00	
	1	02	01	2.10	0001	Pelayanan dan Penunjang Pelayanan BLUD														
							Jumlah BLUD yang Menyediakan Pelayanan dan Penunjang Pelayanan				1 Unit Kerja	1.278.526.752,00	Kab. Bengkulu Utara, Batik Nau, Semua Kel/Desa	PENDAPATAN DARI BLUD	-	1. Percepatan Pengentasan Kemiskinan dan Peningkatan Kualitas SDM yang Berdaya Saing 2. Percepatan transformasi sosial kultural berbasis peningkatan kualitas sumber daya manusia	-		1.240.640.000,00	PUSKESMAS BATIKNAU
30	1	02	02			PROGRAM PEMENUHAN UPAYA KESEHATAN PERORANGAN DAN UPAYA KESEHATAN MASYARAKAT	-	-			-	791.000.000,00						-	791.000.000,00	
	1	02	02	2.02		Penyediaan Layanan Kesehatan untuk UKM dan UKP Rujukan Tingkat Daerah Kabupaten/Kota	-	-			-	791.000.000,00			-	1. Percepatan Pengentasan Kemiskinan dan Peningkatan Kualitas SDM yang Berdaya Saing 2. Percepatan transformasi sosial kultural berbasis peningkatan kualitas sumber daya manusia	-	-	791.000.000,00	
	1	02	02	2.02	0033	Operasional Pelayanan Puskesmas														
							Jumlah Dokumen Operasional Pelayanan Puskesmas				1 Dokumen	791.000.000,00	Kab. Bengkulu Utara, Batik Nau, Semua Kel/Desa	DANA ALOKASI UMUM (DAU), DAK NON FISIK-DANA BOK-BOK PUSKESMAS	-	1. Percepatan Pengentasan Kemiskinan dan Peningkatan Kualitas SDM yang Berdaya Saing 2. Percepatan transformasi sosial kultural berbasis peningkatan kualitas sumber daya manusia	-		791.000.000,00	PUSKESMAS BATIKNAU
						Puskesmas Air Bintunan						1.876.061.512,00							2.115.402.440,00	
	1					URUSAN PEMERINTAHAN WAJIB YANG BERKAITAN DENGAN PELAYANAN DASAR						1.876.061.512,00							2.115.402.440,00	
	1	02				URUSAN PEMERINTAHAN BIDANG KESEHATAN						1.876.061.512,00							2.115.402.440,00	
31	1	02	01			PROGRAM PENUNJANG URUSAN PEMERINTAHAN DAERAH KABUPATEN/KOTA	-	-			-	1.085.061.512,00						-	1.324.402.440,00	
	1	02	01	2.10		Peningkatan Pelayanan BLUD	-	-			-	1.085.061.512,00			-	1. Percepatan Pengentasan Kemiskinan dan Peningkatan Kualitas SDM yang Berdaya Saing 2. Percepatan transformasi sosial kultural berbasis peningkatan kualitas sumber daya manusia	-	-	1.324.402.440,00	
	1	02	01	2.10	0001	Pelayanan dan Penunjang Pelayanan BLUD														
							Jumlah BLUD yang Menyediakan Pelayanan dan Penunjang Pelayanan				1 Unit Kerja	1.085.061.512,00	Kab. Bengkulu Utara, Giri Mulya, Semua Kel/Desa	PENDAPATAN DARI BLUD	-	1. Percepatan Pengentasan Kemiskinan dan Peningkatan Kualitas SDM yang Berdaya Saing 2. Percepatan transformasi sosial kultural berbasis peningkatan kualitas sumber daya manusia	-		1.324.402.440,00	PUSKESMAS AIR BINTUNAN
32	1	02	02			PROGRAM PEMENUHAN UPAYA KESEHATAN PERORANGAN DAN UPAYA KESEHATAN MASYARAKAT	-	-			-	791.000.000,00						-	791.000.000,00	
	1	02	02	2.02		Penyediaan Layanan Kesehatan untuk UKM dan UKP Rujukan Tingkat Daerah Kabupaten/Kota	-	-			-	791.000.000,00			-	1. Percepatan Pengentasan Kemiskinan dan Peningkatan Kualitas SDM yang Berdaya Saing 2. Percepatan transformasi sosial kultural berbasis peningkatan kualitas sumber daya manusia	-	-	791.000.000,00	
	1	02	02	2.02	0033	Operasional Pelayanan Puskesmas														
							Jumlah Dokumen Operasional Pelayanan Puskesmas				1 Dokumen	791.000.000,00	Kab. Bengkulu Utara, Giri Mulya, Semua Kel/Desa	DANA ALOKASI UMUM (DAU), DAK NON FISIK-DANA BOK-BOK PUSKESMAS	-	1. Percepatan Pengentasan Kemiskinan dan Peningkatan Kualitas SDM yang Berdaya Saing 2. Percepatan transformasi sosial kultural berbasis peningkatan kualitas sumber daya manusia	-		791.000.000,00	PUSKESMAS AIR BINTUNAN
						Puskesmas Air Lais						2.157.711.088,00							2.208.479.045,00	
	1					URUSAN PEMERINTAHAN WAJIB YANG BERKAITAN DENGAN PELAYANAN DASAR						2.157.711.088,00							2.208.479.045,00	
	1	02				URUSAN PEMERINTAHAN BIDANG KESEHATAN						2.157.711.088,00							2.208.479.045,00	
33	1	02	01			PROGRAM PENUNJANG URUSAN PEMERINTAHAN DAERAH KABUPATEN/KOTA	-	-			-	1.386.711.088,00						-	1.437.479.045,00	

No	Kode					Urusan / Bidang Urusan / Program / Kegiatan / Sub Kegiatan	Indikator Program / Kegiatan / Sub Kegiatan	Target Akhir Periode Renstra OPD	Realisasi Capaian RENJA OPD Tahun 2024	Prakiraan Capaian Target RENJA OPD	Capaian Kinerja Dan Kerangka Pendanaan						Kelompok Sasaran	Prakiraan Maju Rencana Tahun 2025		Perangkat Daerah Penanggung Jawab
											Target 2026	Pagu Indikatif (Rp)	Lokasi	Sumber Dana	Prioritas			Target	Pagu Indikatif (Rp)	
															Nasional	Daerah				
	1	02	01	2.10		Peningkatan Pelayanan BLUD	-	-			-	1.386.711.088,00			-	1. Percepatan Pengentasan Kemiskinan dan Peningkatan Kualitas SDM yang Berdaya Saing 2. Percepatan transformasi sosial kultural berbasis peningkatan kualitas sumber daya manusia	-	-	1.437.479.045,00	
	1	02	01	2.10	0001	Pelayanan dan Penunjang Pelayanan BLUD														
							Jumlah BLUD yang Menyediakan Pelayanan dan Penunjang Pelayanan				1 Unit Kerja	1.386.711.088,00	Kab. Bengkulu Utara, Padang Jaya, Semua Kel/Desa	PENDAPATAN DARI BLUD	-	1. Percepatan Pengentasan Kemiskinan dan Peningkatan Kualitas SDM yang Berdaya Saing 2. Percepatan transformasi sosial kultural berbasis peningkatan kualitas sumber daya manusia	-		1.437.479.045,00	PUSKESMAS AIR LAIS
34	1	02	02			PROGRAM PEMENUHAN UPAYA KESEHATAN PERORANGAN DAN UPAYA KESEHATAN MASYARAKAT	-	-			-	771.000.000,00						-	771.000.000,00	
	1	02	02	2.02		Penyediaan Layanan Kesehatan untuk UKM dan UKP Rujukan Tingkat Daerah Kabupaten/Kota	-	-			-	771.000.000,00			-	1. Percepatan Pengentasan Kemiskinan dan Peningkatan Kualitas SDM yang Berdaya Saing 2. Percepatan transformasi sosial kultural berbasis peningkatan kualitas sumber daya manusia	-	-	771.000.000,00	
	1	02	02	2.02	0033	Operasional Pelayanan Puskesmas														
							Jumlah Dokumen Operasional Pelayanan Puskesmas				1 Dokumen	771.000.000,00	Kab. Bengkulu Utara, Padang Jaya, Semua Kel/Desa	DANA ALOKASI UMUM (DAU), DAK NON FISIK-DANA BOK-BOK PUSKESMAS	-	1. Percepatan Pengentasan Kemiskinan dan Peningkatan Kualitas SDM yang Berdaya Saing 2. Percepatan transformasi sosial kultural berbasis peningkatan kualitas sumber daya manusia	-		771.000.000,00	PUSKESMAS AIR LAIS
						Puskesmas Ketahun						1.422.216.036,00							1.471.516.584,00	
	1					URUSAN PEMERINTAHAN WAJIB YANG BERKAITAN DENGAN PELAYANAN DASAR						1.422.216.036,00							1.471.516.584,00	
	1	02				URUSAN PEMERINTAHAN BIDANG KESEHATAN						1.422.216.036,00							1.471.516.584,00	
35	1	02	01			PROGRAM PENUNJANG URUSAN PEMERINTAHAN DAERAH KABUPATEN/KOTA	-	-			-	671.216.036,00						-	720.516.584,00	
	1	02	01	2.10		Peningkatan Pelayanan BLUD	-	-			-	671.216.036,00			-	1. Percepatan Pengentasan Kemiskinan dan Peningkatan Kualitas SDM yang Berdaya Saing 2. Percepatan transformasi sosial kultural berbasis peningkatan kualitas sumber daya manusia	-	-	720.516.584,00	
	1	02	01	2.10	0001	Pelayanan dan Penunjang Pelayanan BLUD														
							Jumlah BLUD yang Menyediakan Pelayanan dan Penunjang Pelayanan				1 Unit Kerja	671.216.036,00	Kab. Bengkulu Utara, Ketahun, Semua Kel/Desa	PENDAPATAN DARI BLUD	-	1. Percepatan Pengentasan Kemiskinan dan Peningkatan Kualitas SDM yang Berdaya Saing 2. Percepatan transformasi sosial kultural berbasis peningkatan kualitas sumber daya manusia	-		720.516.584,00	PUSKESMAS KETAHUN
36	1	02	02			PROGRAM PEMENUHAN UPAYA KESEHATAN PERORANGAN DAN UPAYA KESEHATAN MASYARAKAT	-	-			-	751.000.000,00						-	751.000.000,00	
	1	02	02	2.02		Penyediaan Layanan Kesehatan untuk UKM dan UKP Rujukan Tingkat Daerah Kabupaten/Kota	-	-			-	751.000.000,00			-	1. Percepatan Pengentasan Kemiskinan dan Peningkatan Kualitas SDM yang Berdaya Saing 2. Percepatan transformasi sosial kultural berbasis peningkatan kualitas sumber daya manusia	-	-	751.000.000,00	
	1	02	02	2.02	0033	Operasional Pelayanan Puskesmas														
							Jumlah Dokumen Operasional Pelayanan Puskesmas				1 Dokumen	751.000.000,00	Kab. Bengkulu Utara, Ketahun, Semua Kel/Desa	DANA ALOKASI UMUM (DAU), DAK NON FISIK-DANA BOK-BOK PUSKESMAS	-	1. Percepatan Pengentasan Kemiskinan dan Peningkatan Kualitas SDM yang Berdaya Saing 2. Percepatan transformasi sosial kultural berbasis peningkatan kualitas sumber daya manusia	-		751.000.000,00	PUSKESMAS KETAHUN
						Puskesmas D6 Ketahun						1.622.288.160,00							1.566.347.859,00	
	1					URUSAN PEMERINTAHAN WAJIB YANG BERKAITAN DENGAN PELAYANAN DASAR						1.622.288.160,00							1.566.347.859,00	
	1	02				URUSAN PEMERINTAHAN BIDANG KESEHATAN						1.622.288.160,00							1.566.347.859,00	
37	1	02	01			PROGRAM PENUNJANG URUSAN PEMERINTAHAN DAERAH KABUPATEN/KOTA	-	-			-	871.288.160,00						-	815.347.859,00	

No	Kode					Urusan / Bidang Urusan / Program / Kegiatan / Sub Kegiatan	Indikator Program / Kegiatan / Sub Kegiatan	Target Akhir Periode Renstra OPD	Realisasi Capaian RENJA OPD Tahun 2024	Prakiraan Capaian Target RENJA OPD	Capaian Kinerja Dan Kerangka Pendanaan						Kelompok Sasaran	Prakiraan Maju Rencana Tahun 2025		Perangkat Daerah Penanggung Jawab
											Target 2026	Pagu Indikatif (Rp)	Lokasi	Sumber Dana	Prioritas			Target	Pagu Indikatif (Rp)	
															Nasional	Daerah				
	1	02	01	2.10		Peningkatan Pelayanan BLUD	-	-			-	871.288.160,00			-	1. Percepatan Pengentasan Kemiskinan dan Peningkatan Kualitas SDM yang Berdaya Saing 2. Percepatan transformasi sosial kultural berbasis peningkatan kualitas sumber daya manusia	-	-	815.347.859,00	
	1	02	01	2.10	0001	Pelayanan dan Penunjang Pelayanan BLUD														
							Jumlah BLUD yang Menyediakan Pelayanan dan Penunjang Pelayanan				1 Unit Kerja	871.288.160,00	Kab. Bengkulu Utara, Pinang Raya, Semua Kel/Desa	PENDAPATAN DARI BLUD	-	1. Percepatan Pengentasan Kemiskinan dan Peningkatan Kualitas SDM yang Berdaya Saing 2. Percepatan transformasi sosial kultural berbasis peningkatan kualitas sumber daya manusia	-		815.347.859,00	PUSKESMAS D6 KETAHUN
38	1	02	02			PROGRAM PEMENUHAN UPAYA KESEHATAN PERORANGAN DAN UPAYA KESEHATAN MASYARAKAT	- Rasio Rumah Sakit persatuan penduduk - Angka Kematian Ibu per 100,000 kelahiran hidup - Cakupan penemuan dan penanganan penderita penyakit TBC BTA - Angka Kematian Bayi (AKB) per 1000 kelahiran hidup - Cakupan Desa/kelurahan Universal Child Immunization (UCI)	-			-	751.000.000,00						-	751.000.000,00	
	1	02	02	2.02		Penyediaan Layanan Kesehatan untuk UKM dan UKP Rujukan Tingkat Daerah Kabupaten/Kota	Persentase pemenuhan Standar Pelayanan Minimal (SPM) Bidang Kesehatan	-			-	751.000.000,00			-	1. Percepatan Pengentasan Kemiskinan dan Peningkatan Kualitas SDM yang Berdaya Saing 2. Percepatan transformasi sosial kultural berbasis peningkatan kualitas sumber daya manusia	-	-	751.000.000,00	
	1	02	02	2.02	0033	Operasional Pelayanan Puskesmas														
							Jumlah Dokumen Operasional Pelayanan Puskesmas				1 Dokumen	751.000.000,00	Kab. Bengkulu Utara, Pinang Raya, Semua Kel/Desa	DANA ALOKASI UMUM (DAU), DAK NON FISIK-DANA BOK-BOK PUSKESMAS	-	1. Percepatan Pengentasan Kemiskinan dan Peningkatan Kualitas SDM yang Berdaya Saing 2. Percepatan transformasi sosial kultural berbasis peningkatan kualitas sumber daya manusia	-		751.000.000,00	PUSKESMAS D6 KETAHUN
						Puskesmas Bukit Harapan						1.208.868.788,00							1.208.868.788,00	
	1					URUSAN PEMERINTAHAN WAJIB YANG BERKAITAN DENGAN PELAYANAN DASAR						1.208.868.788,00							1.208.868.788,00	
	1	02				URUSAN PEMERINTAHAN BIDANG KESEHATAN						1.208.868.788,00							1.208.868.788,00	
39	1	02	01			PROGRAM PENUNJANG URUSAN PEMERINTAHAN DAERAH KABUPATEN/KOTA	-	-			-	466.505.788,00						-	466.505.788,00	
	1	02	01	2.10		Peningkatan Pelayanan BLUD	-	-			-	466.505.788,00			-	1. Percepatan Pengentasan Kemiskinan dan Peningkatan Kualitas SDM yang Berdaya Saing 2. Percepatan transformasi sosial kultural berbasis peningkatan kualitas sumber daya manusia	-	-	466.505.788,00	
	1	02	01	2.10	0001	Pelayanan dan Penunjang Pelayanan BLUD														
							Jumlah BLUD yang Menyediakan Pelayanan dan Penunjang Pelayanan				1 Unit Kerja	466.505.788,00	Kab. Bengkulu Utara, Pinang Raya, Semua Kel/Desa	PENDAPATAN DARI BLUD	-	1. Percepatan Pengentasan Kemiskinan dan Peningkatan Kualitas SDM yang Berdaya Saing 2. Percepatan transformasi sosial kultural berbasis peningkatan kualitas sumber daya manusia	-		466.505.788,00	PUSKESMAS BUKIT HARAPAN
40	1	02	02			PROGRAM PEMENUHAN UPAYA KESEHATAN PERORANGAN DAN UPAYA KESEHATAN MASYARAKAT	-	-			-	742.363.000,00						-	742.363.000,00	
	1	02	02	2.02		Penyediaan Layanan Kesehatan untuk UKM dan UKP Rujukan Tingkat Daerah Kabupaten/Kota	-	-			-	742.363.000,00			-	1. Percepatan Pengentasan Kemiskinan dan Peningkatan Kualitas SDM yang Berdaya Saing 2. Percepatan transformasi sosial kultural berbasis peningkatan kualitas sumber daya manusia	-	-	742.363.000,00	
	1	02	02	2.02	0033	Operasional Pelayanan Puskesmas														

No	Kode					Urusan / Bidang Urusan / Program / Kegiatan / Sub Kegiatan	Indikator Program / Kegiatan / Sub Kegiatan	Target Akhir Periode Renstra OPD	Realisasi Capaian RENJA OPD Tahun 2024	Prakiraan Capaian Target RENJA OPD	Capaian Kinerja Dan Kerangka Pendanaan						Kelompok Sasaran	Prakiraan Maju Rencana Tahun 2025		Perangkat Daerah Penanggung Jawab
											Target 2026	Pagu Indikatif (Rp)	Lokasi	Sumber Dana	Prioritas			Target	Pagu Indikatif (Rp)	
															Nasional	Daerah				
							Jumlah Dokumen Operasional Pelayanan Puskesmas				1 Dokumen	742.363.000,00	Kab. Bengkulu Utara, Pinang Raya, Semua Kel/Desa	DANA ALOKASI UMUM (DAU), DAK NON FISIK-DANA BOK-BOK PUSKESMAS	-	1. Percepatan Pengentasan Kemiskinan dan Peningkatan Kualitas SDM yang Berdaya Saing 2. Percepatan transformasi sosial kultural berbasis peningkatan kualitas sumber daya manusia	-		742.363.000,00	PUSKESMAS BUKIT HARAPAN
						Puskesmas Napal Putih						1.840.005.200,00							1.992.436.670,00	
	1					URUSAN PEMERINTAHAN WAJIB YANG BERKAITAN DENGAN PELAYANAN DASAR						1.840.005.200,00							1.992.436.670,00	
	1	02				URUSAN PEMERINTAHAN BIDANG KESEHATAN						1.840.005.200,00							1.992.436.670,00	
41	1	02	01			PROGRAM PENUNJANG URUSAN PEMERINTAHAN DAERAH KABUPATEN/KOTA	-	-			-	1.039.005.200,00						-	1.191.436.670,00	
	1	02	01	2.10		Peningkatan Pelayanan BLUD	-	-			-	1.039.005.200,00			-	1. Percepatan Pengentasan Kemiskinan dan Peningkatan Kualitas SDM yang Berdaya Saing 2. Percepatan transformasi sosial kultural berbasis peningkatan kualitas sumber daya manusia	-	-	1.191.436.670,00	
	1	02	01	2.10	0001	Pelayanan dan Penunjang Pelayanan BLUD														
							Jumlah BLUD yang Menyediakan Pelayanan dan Penunjang Pelayanan				1 Unit Kerja	1.039.005.200,00	Kab. Bengkulu Utara, Napal Putih, Semua Kel/Desa	PENDAPATAN DARI BLUD	-	1. Percepatan Pengentasan Kemiskinan dan Peningkatan Kualitas SDM yang Berdaya Saing 2. Percepatan transformasi sosial kultural berbasis peningkatan kualitas sumber daya manusia	-		1.191.436.670,00	PUSKESMAS NAPAL PUTIH
42	1	02	02			PROGRAM PEMENUHAN UPAYA KESEHATAN PERORANGAN DAN UPAYA KESEHATAN MASYARAKAT	-	-			-	801.000.000,00						-	801.000.000,00	
	1	02	02	2.02		Penyediaan Layanan Kesehatan untuk UKM dan UKP Rujukan Tingkat Daerah Kabupaten/Kota	-	-			-	801.000.000,00			-	1. Percepatan Pengentasan Kemiskinan dan Peningkatan Kualitas SDM yang Berdaya Saing 2. Percepatan transformasi sosial kultural berbasis peningkatan kualitas sumber daya manusia	-	-	801.000.000,00	
	1	02	02	2.02	0033	Operasional Pelayanan Puskesmas														
							Jumlah Dokumen Operasional Pelayanan Puskesmas				1 Dokumen	801.000.000,00	Kab. Bengkulu Utara, Napal Putih, Semua Kel/Desa	DANA ALOKASI UMUM (DAU), DAK NON FISIK-DANA BOK-BOK PUSKESMAS	-	1. Percepatan Pengentasan Kemiskinan dan Peningkatan Kualitas SDM yang Berdaya Saing 2. Percepatan transformasi sosial kultural berbasis peningkatan kualitas sumber daya manusia	-		801.000.000,00	PUSKESMAS NAPAL PUTIH
						Puskesmas Tanjung Harapan						1.690.888.160,00							1.740.298.470,00	
	1					URUSAN PEMERINTAHAN WAJIB YANG BERKAITAN DENGAN PELAYANAN DASAR						1.690.888.160,00							1.740.298.470,00	
	1	02				URUSAN PEMERINTAHAN BIDANG KESEHATAN						1.690.888.160,00							1.740.298.470,00	
43	1	02	01			PROGRAM PENUNJANG URUSAN PEMERINTAHAN DAERAH KABUPATEN/KOTA	-	-			-	899.888.160,00						-	949.298.470,00	
	1	02	01	2.10		Peningkatan Pelayanan BLUD	-	-			-	899.888.160,00			-	1. Percepatan Pengentasan Kemiskinan dan Peningkatan Kualitas SDM yang Berdaya Saing 2. Percepatan transformasi sosial kultural berbasis peningkatan kualitas sumber daya manusia	-	-	949.298.470,00	
	1	02	01	2.10	0001	Pelayanan dan Penunjang Pelayanan BLUD														
							Jumlah BLUD yang Menyediakan Pelayanan dan Penunjang Pelayanan				1 Unit Kerja	899.888.160,00	Kab. Bengkulu Utara, Ulok Kupai, Semua Kel/Desa	PENDAPATAN DARI BLUD	-	1. Percepatan Pengentasan Kemiskinan dan Peningkatan Kualitas SDM yang Berdaya Saing 2. Percepatan transformasi sosial kultural berbasis peningkatan kualitas sumber daya manusia	-		949.298.470,00	PUSKESMAS TANJUNG HARAPAN
44	1	02	02			PROGRAM PEMENUHAN UPAYA KESEHATAN PERORANGAN DAN UPAYA KESEHATAN MASYARAKAT	-	-			-	791.000.000,00						-	791.000.000,00	
	1	02	02	2.02		Penyediaan Layanan Kesehatan untuk UKM dan UKP Rujukan Tingkat Daerah Kabupaten/Kota	-	-			-	791.000.000,00			-	1. Percepatan Pengentasan Kemiskinan dan Peningkatan Kualitas SDM yang Berdaya Saing 2. Percepatan transformasi sosial kultural berbasis peningkatan kualitas sumber daya manusia	-	-	791.000.000,00	
	1	02	02	2.02	0033	Operasional Pelayanan Puskesmas														

No	Kode					Urusan / Bidang Urusan / Program / Kegiatan / Sub Kegiatan	Indikator Program / Kegiatan / Sub Kegiatan	Target Akhir Periode Renstra OPD	Realisasi Capaian RENJA OPD Tahun 2024	Prakiraan Capaian Target RENJA OPD	Capaian Kinerja Dan Kerangka Pendanaan						Kelompok Sasaran	Prakiraan Maju Rencana Tahun 2025		Perangkat Daerah Penanggung Jawab
											Target 2026	Pagu Indikatif (Rp)	Lokasi	Sumber Dana	Prioritas			Target	Pagu Indikatif (Rp)	
															Nasional	Daerah				
							Jumlah Dokumen Operasional Pelayanan Puskesmas				1 Dokumen	791.000.000,00	Kab. Bengkulu Utara, Ulok Kupai, Semua Kel/Desa	DANA ALOKASI UMUM (DAU), DAK NON FISIK-DANA BOK-BOK PUSKESMAS	-	1. Percepatan Pengentasan Kemiskinan dan Peningkatan Kualitas SDM yang Berdaya Saing 2. Percepatan transformasi sosial kultural berbasis peningkatan kualitas sumber daya manusia	-		791.000.000,00	PUSKESMAS TANJUNG HARAPAN
						Puskesmas Sebelat						1.979.231.000,00							1.864.791.400,00	
	1					URUSAN PEMERINTAHAN WAJIB YANG BERKAITAN DENGAN PELAYANAN DASAR						1.979.231.000,00							1.864.791.400,00	
	1	02				URUSAN PEMERINTAHAN BIDANG KESEHATAN						1.979.231.000,00							1.864.791.400,00	
45	1	02	01			PROGRAM PENUNJANG URUSAN PEMERINTAHAN DAERAH KABUPATEN/KOTA	-	-			-	1.238.231.000,00						-	1.123.791.400,00	
	1	02	01	2.10		Peningkatan Pelayanan BLUD	-	-			-	1.238.231.000,00			-	1. Percepatan Pengentasan Kemiskinan dan Peningkatan Kualitas SDM yang Berdaya Saing 2. Percepatan transformasi sosial kultural berbasis peningkatan kualitas sumber daya manusia	-	-	1.123.791.400,00	
	1	02	01	2.10	0001	Pelayanan dan Penunjang Pelayanan BLUD														
							Jumlah BLUD yang Menyediakan Pelayanan dan Penunjang Pelayanan				1 Unit Kerja	1.238.231.000,00	Kab. Bengkulu Utara, Putri Hijau, Semua Kel/Desa	PENDAPATAN DARI BLUD	-	1. Percepatan Pengentasan Kemiskinan dan Peningkatan Kualitas SDM yang Berdaya Saing 2. Percepatan transformasi sosial kultural berbasis peningkatan kualitas sumber daya manusia	-		1.123.791.400,00	PUSKESMAS SEBELAT
46	1	02	02			PROGRAM PEMENUHAN UPAYA KESEHATAN PERORANGAN DAN UPAYA KESEHATAN MASYARAKAT	-	-			-	741.000.000,00						-	741.000.000,00	
	1	02	02	2.02		Penyediaan Layanan Kesehatan untuk UKM dan UKP Rujukan Tingkat Daerah Kabupaten/Kota	-	-			-	741.000.000,00			-	1. Percepatan Pengentasan Kemiskinan dan Peningkatan Kualitas SDM yang Berdaya Saing 2. Percepatan transformasi sosial kultural berbasis peningkatan kualitas sumber daya manusia	-	-	741.000.000,00	
	1	02	02	2.02	0033	Operasional Pelayanan Puskesmas														
							Jumlah Dokumen Operasional Pelayanan Puskesmas				1 Dokumen	741.000.000,00	Kab. Bengkulu Utara, Putri Hijau, Semua Kel/Desa	DANA ALOKASI UMUM (DAU), DAK NON FISIK-DANA BOK-BOK PUSKESMAS	-	1. Percepatan Pengentasan Kemiskinan dan Peningkatan Kualitas SDM yang Berdaya Saing 2. Percepatan transformasi sosial kultural berbasis peningkatan kualitas sumber daya manusia	-		741.000.000,00	PUSKESMAS SEBELAT
						Puskesmas Karang Pulau						1.274.405.128,00							1.282.310.195,00	
	1					URUSAN PEMERINTAHAN WAJIB YANG BERKAITAN DENGAN PELAYANAN DASAR						1.274.405.128,00							1.282.310.195,00	
	1	02				URUSAN PEMERINTAHAN BIDANG KESEHATAN						1.274.405.128,00							1.282.310.195,00	
47	1	02	01			PROGRAM PENUNJANG URUSAN PEMERINTAHAN DAERAH KABUPATEN/KOTA	-	-			-	533.405.128,00						-	541.310.195,00	
	1	02	01	2.10		Peningkatan Pelayanan BLUD	-	-			-	533.405.128,00			-	1. Percepatan Pengentasan Kemiskinan dan Peningkatan Kualitas SDM yang Berdaya Saing 2. Percepatan transformasi sosial kultural berbasis peningkatan kualitas sumber daya manusia	-	-	541.310.195,00	
	1	02	01	2.10	0001	Pelayanan dan Penunjang Pelayanan BLUD														
							Jumlah BLUD yang Menyediakan Pelayanan dan Penunjang Pelayanan				1 Unit Kerja	533.405.128,00	Kab. Bengkulu Utara, Putri Hijau, Semua Kel/Desa	PENDAPATAN DARI BLUD	-	1. Percepatan Pengentasan Kemiskinan dan Peningkatan Kualitas SDM yang Berdaya Saing 2. Percepatan transformasi sosial kultural berbasis peningkatan kualitas sumber daya manusia	-		541.310.195,00	PUSKESMAS KARANG PULAU
48	1	02	02			PROGRAM PEMENUHAN UPAYA KESEHATAN PERORANGAN DAN UPAYA KESEHATAN MASYARAKAT	-	-			-	741.000.000,00						-	741.000.000,00	
	1	02	02	2.02		Penyediaan Layanan Kesehatan untuk UKM dan UKP Rujukan Tingkat Daerah Kabupaten/Kota	-	-			-	741.000.000,00			-	1. Percepatan Pengentasan Kemiskinan dan Peningkatan Kualitas SDM yang Berdaya Saing 2. Percepatan transformasi sosial kultural berbasis peningkatan kualitas sumber daya manusia	-	-	741.000.000,00	
	1	02	02	2.02	0033	Operasional Pelayanan Puskesmas														

No	Kode					Urusan / Bidang Urusan / Program / Kegiatan / Sub Kegiatan	Indikator Program / Kegiatan / Sub Kegiatan	Target Akhir Periode Renstra OPD	Realisasi Capaian RENJA OPD Tahun 2024	Prakiraan Capaian Target RENJA OPD	Capaian Kinerja Dan Kerangka Pendanaan						Kelompok Sasaran	Prakiraan Maju Rencana Tahun 2025		Perangkat Daerah Penanggung Jawab
											Target 2026	Pagu Indikatif (Rp)	Lokasi	Sumber Dana	Prioritas			Target	Pagu Indikatif (Rp)	
															Nasional	Daerah				
							Jumlah Dokumen Operasional Pelayanan Puskesmas				1 Dokumen	741.000.000,00	Kab. Bengkulu Utara, Putri Hijau, Semua Kel/Desa	DANA ALOKASI UMUM (DAU), DAK NON FISIK-DANA BOK-BOK PUSKESMAS	-	1. Percepatan Pengentasan Kemiskinan dan Peningkatan Kualitas SDM yang Berdaya Saing 2. Percepatan transformasi sosial kultural berbasis peningkatan kualitas sumber daya manusia	-		741.000.000,00	PUSKESMAS KARANG PULAU
						Puskesmas Suka Makmur						1.463.048.516,00							1.374.733.900,00	
	1					URUSAN PEMERINTAHAN WAJIB YANG BERKAITAN DENGAN PELAYANAN DASAR						1.463.048.516,00							1.374.733.900,00	
	1	02				URUSAN PEMERINTAHAN BIDANG KESEHATAN						1.463.048.516,00							1.374.733.900,00	
49	1	02	01			PROGRAM PENUNJANG URUSAN PEMERINTAHAN DAERAH KABUPATEN/KOTA	-	-			-	702.048.516,00						-	613.733.900,00	
	1	02	01	2.10		Peningkatan Pelayanan BLUD	-	-			-	702.048.516,00			-	1. Percepatan Pengentasan Kemiskinan dan Peningkatan Kualitas SDM yang Berdaya Saing 2. Percepatan transformasi sosial kultural berbasis peningkatan kualitas sumber daya manusia	-	-	613.733.900,00	
	1	02	01	2.10	0001	Pelayanan dan Penunjang Pelayanan BLUD														
							Jumlah BLUD yang Menyediakan Pelayanan dan Penunjang Pelayanan				1 Unit Kerja	702.048.516,00	Kab. Bengkulu Utara, Marga Sakti Sebelat, Semua Kel/Desa	PENDAPATAN DARI BLUD	-	1. Percepatan Pengentasan Kemiskinan dan Peningkatan Kualitas SDM yang Berdaya Saing 2. Percepatan transformasi sosial kultural berbasis peningkatan kualitas sumber daya manusia	-		613.733.900,00	PUSKESMAS SUKA MAKMUR
50	1	02	02			PROGRAM PEMENUHAN UPAYA KESEHATAN PERORANGAN DAN UPAYA KESEHATAN MASYARAKAT	-	-			-	761.000.000,00						-	761.000.000,00	
	1	02	02	2.02		Penyediaan Layanan Kesehatan untuk UKM dan UKP Rujukan Tingkat Daerah Kabupaten/Kota	-	-			-	761.000.000,00			-	1. Percepatan Pengentasan Kemiskinan dan Peningkatan Kualitas SDM yang Berdaya Saing 2. Percepatan transformasi sosial kultural berbasis peningkatan kualitas sumber daya manusia	-	-	761.000.000,00	
	1	02	02	2.02	0033	Operasional Pelayanan Puskesmas														
							Jumlah Dokumen Operasional Pelayanan Puskesmas				1 Dokumen	761.000.000,00	Kab. Bengkulu Utara, Marga Sakti Sebelat, Semua Kel/Desa	DANA ALOKASI UMUM (DAU), DAK NON FISIK-DANA BOK-BOK PUSKESMAS	-	1. Percepatan Pengentasan Kemiskinan dan Peningkatan Kualitas SDM yang Berdaya Saing 2. Percepatan transformasi sosial kultural berbasis peningkatan kualitas sumber daya manusia	-		761.000.000,00	PUSKESMAS SUKA MAKMUR
											J U M L A H	**147.618.882.317,00**							**155.409.684.048,00**	

RENCANA KERJA ORGANISASI PERANGKAT DAERAH (RENJA OPD)

UPTD RSUD ARGA MAKMURKAB. BENGKULU UTARA

TAHUN 2026

No	Kode					Urusan / Bidang Urusan / Program / Kegiatan / Sub Kegiatan	Indikator Program / Kegiatan / Sub Kegiatan	Target Akhir Periode Renstra OPD	Realisasi Capaian RENJA OPD Tahun 2024	Prakiraan Capaian Target RENJA OPD	Capaian Kinerja Dan Kerangka Pendanaan						Kelompok Sasaran	Prakiraan Maju Rencana Tahun 2025		Perangkat Daerah Penanggung Jawab
											Target 2026	Pagu Indikatif (Rp)	Lokasi	Sumber Dana	Prioritas			Target	Pagu Indikatif (Rp)	
															Nasional	Daerah				
1	2					3	4	5	6	7	8	9	10	11	12	13	14	15	16	17
						UPTD RSUD ARGA MAKMUR						48.096.940.648,00							49.531.744.758,00	
	1					URUSAN PEMERINTAHAN WAJIB YANG BERKAITAN DENGAN PELAYANAN DASAR						48.096.940.648,00							49.531.744.758,00	
	1	02				URUSAN PEMERINTAHAN BIDANG KESEHATAN						48.096.940.648,00							49.531.744.758,00	
1	1	02	01			PROGRAM PENUNJANG URUSAN PEMERINTAHAN DAERAH KABUPATEN/KOTA	Persentase Pemenuhan Kebutuhan Penunjang Perangkat Daerah	-			100 %	45.877.760.000,00						-	45.205.450.000,00	
	1	02	01	2.01		Perencanaan, Penganggaran, dan Evaluasi Kinerja Perangkat Daerah	Persentase Pemenuhan Dokumen Perencanaan, Penganggaran, dan Evaluasi Kinerja Perangkat Daerah	-			95 %	12.000.000,00			Memperkuat pembangunan sumber daya manusia (SDM), sains, teknologi, pendidikan, kesehatan, prestasi olahraga, kesetaraan gender, serta penguatan peran perempuan, pemuda (generasi milenial dan generasi Z), dan penyandang disabilitas.	1. Percepatan Pengentasan Kemiskinan dan Peningkatan Kualitas SDM yang Berdaya Saing 2. Percepatan transformasi sosial kultural berbasis peningkatan kualitas sumber daya manusia	Masyarakat Bengkulu Utara	-	12.600.000,00	
	1	02	01	2.01	0001	Penyusunan Dokumen Perencanaan Perangkat Daerah														
							Jumlah Dokumen Perencanaan Perangkat Daerah				2 Dokumen	12.000.000,00	Kab. Bengkulu Utara, Semua Kecamatan, Semua Kel/Desa	DANA ALOKASI UMUM (DAU)	Memperkuat pembangunan sumber daya manusia (SDM), sains, teknologi, pendidikan, kesehatan, prestasi olahraga, kesetaraan gender, serta penguatan peran perempuan, pemuda (generasi milenial dan generasi Z), dan penyandang disabilitas.	1. Percepatan Pengentasan Kemiskinan dan Peningkatan Kualitas SDM yang Berdaya Saing 2. Percepatan transformasi sosial kultural berbasis peningkatan kualitas sumber daya manusia	Masyarakat Bengkulu Utara		12.600.000,00	UPTD RSUD ARGA MAKMUR
	1	02	01	2.06		Administrasi Umum Perangkat Daerah	-	-			-	320.000.000,00			-	1. Percepatan Pengentasan Kemiskinan dan Peningkatan Kualitas SDM yang Berdaya Saing 2. Percepatan transformasi sosial kultural berbasis peningkatan kualitas sumber daya manusia	-	-	340.000.000,00	
	1	02	01	2.06	0003	Penyediaan Peralatan Rumah Tangga														
							Jumlah Paket Peralatan Rumah Tangga yang Disediakan				20 Paket	300.000.000,00	Kab. Bengkulu Utara, Semua Kecamatan, Semua Kel/Desa	DANA ALOKASI UMUM (DAU)	-	1. Percepatan Pengentasan Kemiskinan dan Peningkatan Kualitas SDM yang Berdaya Saing 2. Percepatan transformasi sosial kultural berbasis peningkatan kualitas sumber daya manusia	-		315.000.000,00	UPTD RSUD ARGA MAKMUR
	1	02	01	2.06	0004	Penyediaan Bahan Logistik Kantor														
							Jumlah Paket Bahan Logistik Kantor yang Disediakan				25 Paket	20.000.000,00	Kab. Bengkulu Utara, Semua Kecamatan, Semua Kel/Desa	DANA ALOKASI UMUM (DAU)	-	1. Percepatan Pengentasan Kemiskinan dan Peningkatan Kualitas SDM yang Berdaya Saing 2. Percepatan transformasi sosial kultural berbasis peningkatan kualitas sumber daya manusia	-		25.000.000,00	UPTD RSUD ARGA MAKMUR
	1	02	01	2.08		Penyediaan Jasa Penunjang Urusan Pemerintahan Daerah	Persentase Pemenuhan Jasa Penunjang Urusan Pemerintahan Daerah	-			95 %	3.545.760.000,00			Memperkuat pembangunan sumber daya manusia (SDM), sains, teknologi, pendidikan, kesehatan, prestasi olahraga, kesetaraan gender, serta penguatan peran perempuan, pemuda (generasi milenial dan generasi Z), dan penyandang disabilitas.	1. Percepatan Pengentasan Kemiskinan dan Peningkatan Kualitas SDM yang Berdaya Saing 2. Percepatan transformasi sosial kultural berbasis peningkatan kualitas sumber daya manusia	Masyarakat Bengkulu Utara	-	2.222.850.000,00	
	1	02	01	2.08	0002	Penyediaan Jasa Komunikasi, Sumber Daya Air dan Listrik														

No	Kode					Urusan / Bidang Urusan / Program / Kegiatan / Sub Kegiatan	Indikator Program / Kegiatan / Sub Kegiatan	Target Akhir Periode Renstra OPD	Realisasi Capaian RENJA OPD Tahun 2024	Prakiraan Capaian Target RENJA OPD	Capaian Kinerja Dan Kerangka Pendanaan						Kelompok Sasaran	Prakiraan Maju Rencana Tahun 2025		Perangkat Daerah Penanggung Jawab
											Target 2026	Pagu Indikatif (Rp)	Lokasi	Sumber Dana	Prioritas			Target	Pagu Indikatif (Rp)	
															Nasional	Daerah				
							Jumlah Laporan Penyediaan Jasa Komunikasi, Sumber Daya Air dan Listrik yang Disediakan				4 Laporan	2.003.160.000,00	Kab. Bengkulu Utara, Kota Arga Makmur, Semua Kel/Desa	DANA ALOKASI UMUM (DAU)	Memperkuat pembangunan sumber daya manusia (SDM), sains, teknologi, pendidikan, kesehatan, prestasi olahraga, kesetaraan gender, serta penguatan peran perempuan, pemuda (generasi milenial dan generasi Z), dan penyandang disabilitas.	1. Percepatan Pengentasan Kemiskinan dan Peningkatan Kualitas SDM yang Berdaya Saing 2. Percepatan transformasi sosial kultural berbasis peningkatan kualitas sumber daya manusia	Masyarakat Bengkulu Utara		2.070.600.000,00	UPTD RSUD ARGA MAKMUR
	1	02	01	2.08	0004	Penyediaan Jasa Pelayanan Umum Kantor														
							Jumlah Laporan Penyediaan Jasa Pelayanan Umum Kantor yang Disediakan				1 Laporan	1.542.600.000,00	Kab. Bengkulu Utara, Kota Arga Makmur, Semua Kel/Desa	DANA ALOKASI UMUM (DAU)	Memperkuat pembangunan sumber daya manusia (SDM), sains, teknologi, pendidikan, kesehatan, prestasi olahraga, kesetaraan gender, serta penguatan peran perempuan, pemuda (generasi milenial dan generasi Z), dan penyandang disabilitas.	1. Percepatan Pengentasan Kemiskinan dan Peningkatan Kualitas SDM yang Berdaya Saing 2. Percepatan transformasi sosial kultural berbasis peningkatan kualitas sumber daya manusia	Masyarakat Bengkulu Utara		152.250.000,00	UPTD RSUD ARGA MAKMUR
	1	02	01	2.10		Peningkatan Pelayanan BLUD	Persentase Peningkatan Pelayanan BLUD	-			100 %	42.000.000.000,00			Memperkuat pembangunan sumber daya manusia (SDM), sains, teknologi, pendidikan, kesehatan, prestasi olahraga, kesetaraan gender, serta penguatan peran perempuan, pemuda (generasi milenial dan generasi Z), dan penyandang disabilitas.	1. Percepatan Pengentasan Kemiskinan dan Peningkatan Kualitas SDM yang Berdaya Saing 2. Percepatan transformasi sosial kultural berbasis peningkatan kualitas sumber daya manusia	Masyarakat Bengkulu Utara	-	42.630.000.000,00	
	1	02	01	2.10	0001	Pelayanan dan Penunjang Pelayanan BLUD														
							Jumlah BLUD yang Menyediakan Pelayanan dan Penunjang Pelayanan				1 Unit Kerja	42.000.000.000,00	Kab. Bengkulu Utara, Kota Arga Makmur, Semua Kel/Desa	PENDAPATAN DARI BLUD	Memperkuat pembangunan sumber daya manusia (SDM), sains, teknologi, pendidikan, kesehatan, prestasi olahraga, kesetaraan gender, serta penguatan peran perempuan, pemuda (generasi milenial dan generasi Z), dan penyandang disabilitas.	1. Percepatan Pengentasan Kemiskinan dan Peningkatan Kualitas SDM yang Berdaya Saing 2. Percepatan transformasi sosial kultural berbasis peningkatan kualitas sumber daya manusia	Masyarakat Bengkulu Utara		42.630.000.000,00	UPTD RSUD ARGA MAKMUR
2	1	02	02			PROGRAM PEMENUHAN UPAYA KESEHATAN PERORANGAN DAN UPAYA KESEHATAN MASYARAKAT	Standar Pelayanan Minimal (SPM) Rumah Sakit Tenggang Perputaran Tempat Tidur (TOI) Angka Penggunaan Tempat Tidur (BOR) Rata-rata Lamanya Pasien Dirawat (AVLOS)	-			100 % 2 Hari 60 % 6 Hari	1.969.180.648,00						-	4.072.544.758,00	
	1	02	02	2.01		Penyediaan Fasilitas Pelayanan Kesehatan untuk UKM dan UKP Kewenangan Daerah Kabupaten/Kota	Persentase Penyediaan Fasilitas Pelayanan Kesehatan untuk UKM dan UKP Kewenangan Daerah	-			85 %	1.236.180.648,00			Memperkuat pembangunan sumber daya manusia (SDM), sains, teknologi, pendidikan, kesehatan, prestasi olahraga, kesetaraan gender, serta penguatan peran perempuan, pemuda (generasi milenial dan generasi Z), dan penyandang disabilitas.	1. Percepatan Pengentasan Kemiskinan dan Peningkatan Kualitas SDM yang Berdaya Saing 2. Percepatan transformasi sosial kultural berbasis peningkatan kualitas sumber daya manusia	Masyarakat Bengkulu Utara	-	3.839.244.758,00	
	1	02	02	2.01	0010	Rehabilitasi dan Pemeliharaan Fasilitas Kesehatan Lainnya														
							Jumlah Sarana , Prasarana dan Alat Kesehatan yang Telah Dilakukan Rehabilitasi dan Pemeliharaan oleh Fasilitas Kesehatan Lainnya				2 Unit	476.180.648,00	Kab. Bengkulu Utara, Kota Arga Makmur, Semua Kel/Desa	DANA ALOKASI UMUM (DAU)	Memperkuat pembangunan sumber daya manusia (SDM), sains, teknologi, pendidikan, kesehatan, prestasi olahraga, kesetaraan gender, serta penguatan peran perempuan, pemuda (generasi milenial dan generasi Z), dan penyandang disabilitas.	1. Percepatan Pengentasan Kemiskinan dan Peningkatan Kualitas SDM yang Berdaya Saing 2. Percepatan transformasi sosial kultural berbasis peningkatan kualitas sumber daya manusia	Masyarakat Bengkulu Utara		507.500.000,00	UPTD RSUD ARGA MAKMUR
	1	02	02	2.01	0014	Pengadaan Alat Kesehatan/Alat Penunjang Medik Fasilitas Pelayanan Kesehatan														

No	Kode					Urusan / Bidang Urusan / Program / Kegiatan / Sub Kegiatan	Indikator Program / Kegiatan / Sub Kegiatan	Target Akhir Periode Renstra OPD	Realisasi Capaian RENJA OPD Tahun 2024	Prakiraan Capaian Target RENJA OPD	Capaian Kinerja Dan Kerangka Pendanaan						Kelompok Sasaran	Prakiraan Maju Rencana Tahun 2025		Perangkat Daerah Penanggung Jawab
											Target 2026	Pagu Indikatif (Rp)	Lokasi	Sumber Dana	Prioritas			Target	Pagu Indikatif (Rp)	
															Nasional	Daerah				
							Jumlah Alat Kesehatan/Alat Penunjang Medik Fasilitas Pelayanan Kesehatan yang Disediakan				5 Unit	150.000.000,00	Kab. Bengkulu Utara, Kota Arga Makmur, Semua Kel/Desa	DANA ALOKASI UMUM (DAU)	Memperkuat pembangunan sumber daya manusia (SDM), sains, teknologi, pendidikan, kesehatan, prestasi olahraga, kesetaraan gender, serta penguatan peran perempuan, pemuda (generasi milenial dan generasi Z), dan penyandang disabilitas.	1. Percepatan Pengentasan Kemiskinan dan Peningkatan Kualitas SDM yang Berdaya Saing 2. Percepatan transformasi sosial kultural berbasis peningkatan kualitas sumber daya manusia	Masyarakat Bengkulu Utara		1.813.744.758,00	UPTD RSUD ARGA MAKMUR
	1	02	02	2.01	0020	Pemeliharaan Rutin dan Berkala Alat Kesehatan/Alat Penunjang Medik Fasilitas Pelayanan Kesehatan														
							Jumlah Alat Kesehatan/Alat Penunjang Medik Fasilitas Layanan Kesehatan yang Terpelihara Sesuai Standar				15 Unit	300.000.000,00	Kab. Bengkulu Utara, Kota Arga Makmur, Semua Kel/Desa	DANA ALOKASI UMUM (DAU)	Memperkuat pembangunan sumber daya manusia (SDM), sains, teknologi, pendidikan, kesehatan, prestasi olahraga, kesetaraan gender, serta penguatan peran perempuan, pemuda (generasi milenial dan generasi Z), dan penyandang disabilitas.	1. Percepatan Pengentasan Kemiskinan dan Peningkatan Kualitas SDM yang Berdaya Saing 2. Percepatan transformasi sosial kultural berbasis peningkatan kualitas sumber daya manusia	Masyarakat Bengkulu Utara		101.500.000,00	UPTD RSUD ARGA MAKMUR
	1	02	02	2.01	0022	Pengembangan Rumah Sakit														
							Jumlah Rumah sakit yang ditingkatkan sarana, prasarana, alat kesehatan dan SDM agar sesuai standar jenis pelayanan rumah sakit berdasarkan kelas rumah sakit yang memenuhi rasio tempat tidur terhadap jumlah penduduk minimal 1:1000 dan/atau dalam rangka peningkatan kapasitas pelayanan rumah sakit				1 Unit	210.000.000,00	Kab. Bengkulu Utara, Semua Kecamatan, Semua Kel/Desa Kab. Bengkulu Utara, Kota Arga Makmur, Semua Kel/Desa	DANA ALOKASI UMUM (DAU)	Memperkuat pembangunan sumber daya manusia (SDM), sains, teknologi, pendidikan, kesehatan, prestasi olahraga, kesetaraan gender, serta penguatan peran perempuan, pemuda (generasi milenial dan generasi Z), dan penyandang disabilitas.	1. Percepatan Pengentasan Kemiskinan dan Peningkatan Kualitas SDM yang Berdaya Saing 2. Percepatan transformasi sosial kultural berbasis peningkatan kualitas sumber daya manusia	Masyarakat Bengkulu Utara		1.116.500.000,00	UPTD RSUD ARGA MAKMUR
	1	02	02	2.01	0023	Pengadaan Obat, Bahan Habis Pakai, Bahan Medis Habis Pakai,, Vaksin, Makanan dan Minuman di Fasilitas Kesehatan														
							Jumlah Obat, Bahan Habis Pakai, Bahan Medis Habis Pakai, Vaksin, Makanan dan Minuman di Fasilitas Kesehatan yang disediakan				3 Paket	100.000.000,00	Kab. Bengkulu Utara, Semua Kecamatan, Semua Kel/Desa	DANA ALOKASI UMUM (DAU)	-	1. Percepatan Pengentasan Kemiskinan dan Peningkatan Kualitas SDM yang Berdaya Saing 2. Percepatan transformasi sosial kultural berbasis peningkatan kualitas sumber daya manusia	Masyarakat Bengkulu Utara		300.000.000,00	UPTD RSUD ARGA MAKMUR
	1	02	02	2.02		Penyediaan Layanan Kesehatan untuk UKM dan UKP Rujukan Tingkat Daerah Kabupaten/Kota	Persentase Penyediaan Layanan Kesehatan untuk UKM dan UKP Rujukan Tingkat Daerah	-			85 %	508.000.000,00			-	1. Percepatan Pengentasan Kemiskinan dan Peningkatan Kualitas SDM yang Berdaya Saing 2. Percepatan transformasi sosial kultural berbasis peningkatan kualitas sumber daya manusia	Masyarakat Bengkulu Utara	-	182.550.000,00	
	1	02	02	2.02	0018	Pengelolaan Pelayanan Promosi Kesehatan														
							Jumlah Dokumen Hasil Pengelolaan Pelayanan Promosi Kesehatan				1 Dokumen	50.000.000,00	Kab. Bengkulu Utara, Semua Kecamatan, Semua Kel/Desa	DANA ALOKASI UMUM (DAU)	-	1. Percepatan Pengentasan Kemiskinan dan Peningkatan Kualitas SDM yang Berdaya Saing 2. Percepatan transformasi sosial kultural berbasis peningkatan kualitas sumber daya manusia	Masyarakat Bengkulu Utara		52.500.000,00	UPTD RSUD ARGA MAKMUR
	1	02	02	2.02	0025	Pelayanan Kesehatan Penyakit Menular dan Tidak Menular														
							Jumlah Dokumen Hasil Pelayanan Kesehatan Penyakit Menular dan Tidak Menular				2 Dokumen	8.000.000,00	Kab. Bengkulu Utara, Semua Kecamatan, Semua Kel/Desa	DANA ALOKASI UMUM (DAU)	Memperkuat pembangunan sumber daya manusia (SDM), sains, teknologi, pendidikan, kesehatan, prestasi olahraga, kesetaraan gender, serta penguatan peran perempuan, pemuda (generasi milenial dan generasi Z), dan penyandang disabilitas.	1. Percepatan Pengentasan Kemiskinan dan Peningkatan Kualitas SDM yang Berdaya Saing 2. Percepatan transformasi sosial kultural berbasis peningkatan kualitas sumber daya manusia	Masyarakat Bengkulu Utara		8.250.000,00	UPTD RSUD ARGA MAKMUR
	1	02	02	2.02	0035	Pelaksanaan Akreditasi Fasilitas Kesehatan di Kabupaten/Kota														

No	Kode					Urusan / Bidang Urusan / Program / Kegiatan / Sub Kegiatan	Indikator Program / Kegiatan / Sub Kegiatan	Target Akhir Periode Renstra OPD	Realisasi Capaian RENJA OPD Tahun 2024	Prakiraan Capaian Target RENJA OPD	Capaian Kinerja Dan Kerangka Pendanaan						Kelompok Sasaran	Prakiraan Maju Rencana Tahun 2025		Perangkat Daerah Penanggung Jawab
											Target 2026	Pagu Indikatif (Rp)	Lokasi	Sumber Dana	Prioritas			Target	Pagu Indikatif (Rp)	
															Nasional	Daerah				
							Jumlah Fasilitas Kesehatan yang Terakreditasi di Kabupaten/Kota				16 Unit	450.000.000,00	Kab. Bengkulu Utara, Kota Arga Makmur, Semua Kel/Desa	DANA ALOKASI UMUM (DAU)	Memperkuat pembangunan sumber daya manusia (SDM), sains, teknologi, pendidikan, kesehatan, prestasi olahraga, kesetaraan gender, serta penguatan peran perempuan, pemuda (generasi milenial dan generasi Z), dan penyandang disabilitas.	1. Percepatan Pengentasan Kemiskinan dan Peningkatan Kualitas SDM yang Berdaya Saing 2. Percepatan transformasi sosial kultural berbasis peningkatan kualitas sumber daya manusia	Masyarakat Bengkulu Utara		121.800.000,00	UPTD RSUD ARGA MAKMUR
	1	02	02	2.03		Penyelenggaraan Sistem Informasi Kesehatan Secara Terintegrasi	Persentase Penyelenggaraan Sistem Informasi Kesehatan Secara Terintegrasi	-			90 %	225.000.000,00			Memperkuat pembangunan sumber daya manusia (SDM), sains, teknologi, pendidikan, kesehatan, prestasi olahraga, kesetaraan gender, serta penguatan peran perempuan, pemuda (generasi milenial dan generasi Z), dan penyandang disabilitas.	1. Percepatan Pengentasan Kemiskinan dan Peningkatan Kualitas SDM yang Berdaya Saing 2. Percepatan transformasi sosial kultural berbasis peningkatan kualitas sumber daya manusia	Masyarakat Bengkulu Utara	-	50.750.000,00	
	1	02	02	2.03	0002	Pengelolaan Sistem Informasi Kesehatan														
							Jumlah Dokumen Hasil Pengelolaan Sistem Informasi Kesehatan				1 Dokumen	225.000.000,00	Kab. Bengkulu Utara, Kota Arga Makmur, Semua Kel/Desa	DANA ALOKASI UMUM (DAU)	Memperkuat pembangunan sumber daya manusia (SDM), sains, teknologi, pendidikan, kesehatan, prestasi olahraga, kesetaraan gender, serta penguatan peran perempuan, pemuda (generasi milenial dan generasi Z), dan penyandang disabilitas.	1. Percepatan Pengentasan Kemiskinan dan Peningkatan Kualitas SDM yang Berdaya Saing 2. Percepatan transformasi sosial kultural berbasis peningkatan kualitas sumber daya manusia	Masyarakat Bengkulu Utara		50.750.000,00	UPTD RSUD ARGA MAKMUR
3	1	02	03			PROGRAM PENINGKATAN KAPASITAS SUMBER DAYA MANUSIA KESEHATAN	Ratio Tenaga Medis Per Satuan Penduduk	-			0,97 ‰	250.000.000,00						-	253.750.000,00	
	1	02	03	2.03		Pengembangan Mutu dan Peningkatan Kompetensi Teknis Sumber Daya Manusia Kesehatan Tingkat Daerah Kabupaten/Kota	Jumlah Sumber Daya Manusia Kesehatan Tingkat Daerah Kabupaten/Kota yang Ditingkatkan Mutu dan Kompetensinya	-			10 Orang	250.000.000,00			Memperkuat pembangunan sumber daya manusia (SDM), sains, teknologi, pendidikan, kesehatan, prestasi olahraga, kesetaraan gender, serta penguatan peran perempuan, pemuda (generasi milenial dan generasi Z), dan penyandang disabilitas.	1. Percepatan Pengentasan Kemiskinan dan Peningkatan Kualitas SDM yang Berdaya Saing 2. Percepatan transformasi sosial kultural berbasis peningkatan kualitas sumber daya manusia	Masyarakat Bengkulu Utara	-	253.750.000,00	
	1	02	03	2.03	0001	Pengembangan Mutu dan Peningkatan Kompetensi Teknis Sumber Daya Manusia Kesehatan Tingkat Daerah Kabupaten/Kota														
							Jumlah Sumber Daya Manusia Kesehatan Tingkat Daerah Kabupaten/Kota yang Ditingkatkan Mutu dan Kompetensinya				20 Orang	250.000.000,00	Kab. Bengkulu Utara, Kota Arga Makmur, Semua Kel/Desa	DANA ALOKASI UMUM (DAU)	Memperkuat pembangunan sumber daya manusia (SDM), sains, teknologi, pendidikan, kesehatan, prestasi olahraga, kesetaraan gender, serta penguatan peran perempuan, pemuda (generasi milenial dan generasi Z), dan penyandang disabilitas.	1. Percepatan Pengentasan Kemiskinan dan Peningkatan Kualitas SDM yang Berdaya Saing 2. Percepatan transformasi sosial kultural berbasis peningkatan kualitas sumber daya manusia	Masyarakat Bengkulu Utara		253.750.000,00	UPTD RSUD ARGA MAKMUR
											J U M L A H	**48.096.940.648,00**							**49.531.744.758,00**	

RENCANA KERJA ORGANISASI PERANGKAT DAERAH (RENJA OPD)

UPTD RSUD LAGITAKAB. BENGKULU UTARA

TAHUN 2026

No	Kode					Urusan / Bidang Urusan / Program / Kegiatan / Sub Kegiatan	Indikator Program / Kegiatan / Sub Kegiatan	Target Akhir Periode Renstra OPD	Realisasi Capaian RENJA OPD Tahun 2024	Prakiraan Capaian Target RENJA OPD	Capaian Kinerja Dan Kerangka Pendanaan						Kelompok Sasaran	Prakiraan Maju Rencana Tahun 2025		Perangkat Daerah Penanggung Jawab
											Target 2026	Pagu Indikatif (Rp)	Lokasi	Sumber Dana	Prioritas			Target	Pagu Indikatif (Rp)	
															Nasional	Daerah				
1	2					3	4	5	6	7	8	9	10	11	12	13	14	15	16	17
						UPTD RSUD LAGITA						19.123.831.000,00							20.454.170.340,00	
	1					URUSAN PEMERINTAHAN WAJIB YANG BERKAITAN DENGAN PELAYANAN DASAR						19.123.831.000,00							20.454.170.340,00	
	1	02				URUSAN PEMERINTAHAN BIDANG KESEHATAN						19.123.831.000,00							20.454.170.340,00	
1	1	02	01			PROGRAM PENUNJANG URUSAN PEMERINTAHAN DAERAH KABUPATEN/KOTA	Persentase pemenuhan kebutuhan penunjang Perangkat Daerah	-			85 %	13.141.196.000,00						-	13.334.032.800,00	
	1	02	01	2.06		Administrasi Umum Perangkat Daerah	Persentase Pemenuhan Administrasi Umum Rumah Sakit	-			85 %	30.000.000,00			Memperkuat pembangunan sumber daya manusia (SDM), sains, teknologi, pendidikan, kesehatan, prestasi olahraga, kesetaraan gender, serta penguatan peran perempuan, pemuda (generasi milenial dan generasi Z), dan penyandang disabilitas.	1. Percepatan Pengentasan Kemiskinan dan Peningkatan Kualitas SDM yang Berdaya Saing 2. Percepatan transformasi sosial kultural berbasis peningkatan kualitas sumber daya manusia	UPTD RSUD Lagita	-	40.000.000,00	
	1	02	01	2.06	0003	Penyediaan Peralatan Rumah Tangga														
							Jumlah Paket Peralatan Rumah Tangga yang Disediakan				5 Paket	15.000.000,00	Kab. Bengkulu Utara, Semua Kecamatan, Semua Kel/Desa	DAU YANG DITENTUKAN PENGGUNAANNYA BIDANG KESEHATAN	Memperkuat pembangunan sumber daya manusia (SDM), sains, teknologi, pendidikan, kesehatan, prestasi olahraga, kesetaraan gender, serta penguatan peran perempuan, pemuda (generasi milenial dan generasi Z), dan penyandang disabilitas.	1. Percepatan Pengentasan Kemiskinan dan Peningkatan Kualitas SDM yang Berdaya Saing 2. Percepatan transformasi sosial kultural berbasis peningkatan kualitas sumber daya manusia	UPTD RSUD Lagita		20.000.000,00	UPTD RSUD LAGITA
	1	02	01	2.06	0004	Penyediaan Bahan Logistik Kantor														
							Jumlah Paket Bahan Logistik Kantor yang Disediakan				5 Paket	15.000.000,00	Kab. Bengkulu Utara, Semua Kecamatan, Semua Kel/Desa	DAU YANG DITENTUKAN PENGGUNAANNYA BIDANG KESEHATAN	Memperkuat pembangunan sumber daya manusia (SDM), sains, teknologi, pendidikan, kesehatan, prestasi olahraga, kesetaraan gender, serta penguatan peran perempuan, pemuda (generasi milenial dan generasi Z), dan penyandang disabilitas.	1. Percepatan Pengentasan Kemiskinan dan Peningkatan Kualitas SDM yang Berdaya Saing 2. Percepatan transformasi sosial kultural berbasis peningkatan kualitas sumber daya manusia	UPTD RSUD Lagita		20.000.000,00	UPTD RSUD LAGITA
	1	02	01	2.08		Penyediaan Jasa Penunjang Urusan Pemerintahan Daerah	Persentase Penyediaan Jasa Penunjang Rumah Sakit	-			85 %	855.000.000,00			Memperkuat pembangunan sumber daya manusia (SDM), sains, teknologi, pendidikan, kesehatan, prestasi olahraga, kesetaraan gender, serta penguatan peran perempuan, pemuda (generasi milenial dan generasi Z), dan penyandang disabilitas.	1. Percepatan Pengentasan Kemiskinan dan Peningkatan Kualitas SDM yang Berdaya Saing 2. Percepatan transformasi sosial kultural berbasis peningkatan kualitas sumber daya manusia	UPTD RSUD Lagita	-	855.000.000,00	
	1	02	01	2.08	0002	Penyediaan Jasa Komunikasi, Sumber Daya Air dan Listrik														
							Jumlah Laporan Penyediaan Jasa Komunikasi, Sumber Daya Air dan Listrik yang Disediakan				2 Laporan	456.000.000,00	Kab. Bengkulu Utara, Semua Kecamatan, Semua Kel/Desa	DANA ALOKASI UMUM (DAU), DAU YANG DITENTUKAN PENGGUNAANNYA BIDANG KESEHATAN	Memperkuat pembangunan sumber daya manusia (SDM), sains, teknologi, pendidikan, kesehatan, prestasi olahraga, kesetaraan gender, serta penguatan peran perempuan, pemuda (generasi milenial dan generasi Z), dan penyandang disabilitas.	1. Percepatan Pengentasan Kemiskinan dan Peningkatan Kualitas SDM yang Berdaya Saing 2. Percepatan transformasi sosial kultural berbasis peningkatan kualitas sumber daya manusia	UPTD RSUD Lagita		456.000.000,00	UPTD RSUD LAGITA
	1	02	01	2.08	0004	Penyediaan Jasa Pelayanan Umum Kantor														

No	Kode					Urusan / Bidang Urusan / Program / Kegiatan / Sub Kegiatan	Indikator Program / Kegiatan / Sub Kegiatan	Target Akhir Periode Renstra OPD	Realisasi Capaian RENJA OPD Tahun 2024	Prakiraan Capaian Target RENJA OPD	Capaian Kinerja Dan Kerangka Pendanaan						Kelompok Sasaran	Prakiraan Maju Rencana Tahun 2025		Perangkat Daerah Penanggung Jawab
											Target 2026	Pagu Indikatif (Rp)	Lokasi	Sumber Dana	Prioritas			Target	Pagu Indikatif (Rp)	
															Nasional	Daerah				
							Jumlah Laporan Penyediaan Jasa Pelayanan Umum Kantor yang Disediakan				1 Laporan	399.000.000,00	Kab. Bengkulu Utara, Semua Kecamatan, Semua Kel/Desa	DANA ALOKASI UMUM (DAU), DAU YANG DITENTUKAN PENGGUNAANNYA BIDANG KESEHATAN	Memperkuat pembangunan sumber daya manusia (SDM), sains, teknologi, pendidikan, kesehatan, prestasi olahraga, kesetaraan gender, serta penguatan peran perempuan, pemuda (generasi milenial dan generasi Z), dan penyandang disabilitas.	1. Percepatan Pengentasan Kemiskinan dan Peningkatan Kualitas SDM yang Berdaya Saing 2. Percepatan transformasi sosial kultural berbasis peningkatan kualitas sumber daya manusia	UPTD RSUD Lagita		399.000.000,00	UPTD RSUD LAGITA
	1	02	01	2.09		Pemeliharaan Barang Milik Daerah Penunjang Urusan Pemerintahan Daerah	Persentase Pemeliharaan Barang Milik Daerah	-			85 %	67.000.000,00			Memperkuat pembangunan sumber daya manusia (SDM), sains, teknologi, pendidikan, kesehatan, prestasi olahraga, kesetaraan gender, serta penguatan peran perempuan, pemuda (generasi milenial dan generasi Z), dan penyandang disabilitas.	1. Percepatan Pengentasan Kemiskinan dan Peningkatan Kualitas SDM yang Berdaya Saing 2. Percepatan transformasi sosial kultural berbasis peningkatan kualitas sumber daya manusia	UPTD RSUD Lagita	-	67.000.000,00	
	1	02	01	2.09	0001	Penyediaan Jasa Pemeliharaan, Biaya Pemeliharaan, dan Pajak Kendaraan Perorangan Dinas atau Kendaraan Dinas Jabatan														
							Jumlah Kendaraan Perorangan Dinas atau Kendaraan Dinas Jabatan yang Dipelihara dan dibayarkan Pajaknya				6 Unit	22.000.000,00	Kab. Bengkulu Utara, Semua Kecamatan, Semua Kel/Desa	DANA ALOKASI UMUM (DAU)	Memperkuat pembangunan sumber daya manusia (SDM), sains, teknologi, pendidikan, kesehatan, prestasi olahraga, kesetaraan gender, serta penguatan peran perempuan, pemuda (generasi milenial dan generasi Z), dan penyandang disabilitas.	1. Percepatan Pengentasan Kemiskinan dan Peningkatan Kualitas SDM yang Berdaya Saing 2. Percepatan transformasi sosial kultural berbasis peningkatan kualitas sumber daya manusia	UPTD RSUD Lagita		22.000.000,00	UPTD RSUD LAGITA
	1	02	01	2.09	0006	Pemeliharaan Peralatan dan Mesin Lainnya														
							Jumlah Peralatan dan Mesin Lainnya yang Dipelihara				6 Unit	45.000.000,00	Kab. Bengkulu Utara, Semua Kecamatan, Semua Kel/Desa	DANA ALOKASI UMUM (DAU)	Memperkuat pembangunan sumber daya manusia (SDM), sains, teknologi, pendidikan, kesehatan, prestasi olahraga, kesetaraan gender, serta penguatan peran perempuan, pemuda (generasi milenial dan generasi Z), dan penyandang disabilitas.	1. Percepatan Pengentasan Kemiskinan dan Peningkatan Kualitas SDM yang Berdaya Saing 2. Percepatan transformasi sosial kultural berbasis peningkatan kualitas sumber daya manusia	UPTD RSUD Lagita		45.000.000,00	UPTD RSUD LAGITA
	1	02	01	2.10		Peningkatan Pelayanan BLUD	Persentase Pelayanan BLUD Rumah Sakit	-			85 %	12.189.196.000,00			Memperkuat pembangunan sumber daya manusia (SDM), sains, teknologi, pendidikan, kesehatan, prestasi olahraga, kesetaraan gender, serta penguatan peran perempuan, pemuda (generasi milenial dan generasi Z), dan penyandang disabilitas.	1. Percepatan Pengentasan Kemiskinan dan Peningkatan Kualitas SDM yang Berdaya Saing 2. Percepatan transformasi sosial kultural berbasis peningkatan kualitas sumber daya manusia	UPTD RSUD Lagita	-	12.372.032.800,00	
	1	02	01	2.10	0001	Pelayanan dan Penunjang Pelayanan BLUD														
							Jumlah BLUD yang Menyediakan Pelayanan dan Penunjang Pelayanan				1 Unit Kerja	12.189.196.000,00	Kab. Bengkulu Utara, Semua Kecamatan, Semua Kel/Desa	PENDAPATAN DARI BLUD	Memperkuat pembangunan sumber daya manusia (SDM), sains, teknologi, pendidikan, kesehatan, prestasi olahraga, kesetaraan gender, serta penguatan peran perempuan, pemuda (generasi milenial dan generasi Z), dan penyandang disabilitas.	1. Percepatan Pengentasan Kemiskinan dan Peningkatan Kualitas SDM yang Berdaya Saing 2. Percepatan transformasi sosial kultural berbasis peningkatan kualitas sumber daya manusia	UPTD RSUD Lagita		12.372.032.800,00	UPTD RSUD LAGITA
2	1	02	02			PROGRAM PEMENUHAN UPAYA KESEHATAN PERORANGAN DAN UPAYA KESEHATAN MASYARAKAT	Standar Pelayanan Minimal (SPM) Rumah Sakit Tenggang perputaran tempat tidur (TOI) Angka penggunaan tempat tidur (BOR) Rata-rata lamanya pasien dirawat (AVLOS)	-			100 % 2 hari 60 % 6 hari	5.982.635.000,00						-	7.120.137.540,00	

No	Kode					Urusan / Bidang Urusan / Program / Kegiatan / Sub Kegiatan	Indikator Program / Kegiatan / Sub Kegiatan	Target Akhir Periode Renstra OPD	Realisasi Capaian RENJA OPD Tahun 2024	Prakiraan Capaian Target RENJA OPD	Capaian Kinerja Dan Kerangka Pendanaan						Kelompok Sasaran	Prakiraan Maju Rencana Tahun 2025		Perangkat Daerah Penanggung Jawab
											Target 2026	Pagu Indikatif (Rp)	Lokasi	Sumber Dana	Prioritas			Target	Pagu Indikatif (Rp)	
															Nasional	Daerah				
	1	02	02	2.01		Penyediaan Fasilitas Pelayanan Kesehatan untuk UKM dan UKP Kewenangan Daerah Kabupaten/Kota	Persentase Penyediaan Fasilitas Pelayanan Kesehatan Rumah Sakit	-			85 %	3.882.635.000,00			Memperkuat pembangunan sumber daya manusia (SDM), sains, teknologi, pendidikan, kesehatan, prestasi olahraga, kesetaraan gender, serta penguatan peran perempuan, pemuda (generasi milenial dan generasi Z), dan penyandang disabilitas.	1. Percepatan Pengentasan Kemiskinan dan Peningkatan Kualitas SDM yang Berdaya Saing 2. Percepatan transformasi sosial kultural berbasis peningkatan kualitas sumber daya manusia	Masyarakat Kabupaten Bengkulu Utara	-	4.957.137.540,00	
	1	02	02	2.01	0003	Pembangunan Fasilitas Kesehatan Lainnya														
							Jumlah Fasilitas Kesehatan Lainnya yang Dibangun				1 Unit	2.000.000.000,00	Kab. Bengkulu Utara, Semua Kecamatan, Semua Kel/Desa	DANA ALOKASI UMUM (DAU)	Memperkuat pembangunan sumber daya manusia (SDM), sains, teknologi, pendidikan, kesehatan, prestasi olahraga, kesetaraan gender, serta penguatan peran perempuan, pemuda (generasi milenial dan generasi Z), dan penyandang disabilitas.	1. Percepatan Pengentasan Kemiskinan dan Peningkatan Kualitas SDM yang Berdaya Saing 2. Percepatan transformasi sosial kultural berbasis peningkatan kualitas sumber daya manusia	Masyarakat Kabupaten Bengkulu Utara		2.000.000.000,00	UPTD RSUD LAGITA
	1	02	02	2.01	0014	Pengadaan Alat Kesehatan/Alat Penunjang Medik Fasilitas Pelayanan Kesehatan														
							Jumlah Alat Kesehatan/Alat Penunjang Medik Fasilitas Pelayanan Kesehatan yang Disediakan				2 Unit	1.882.635.000,00	Kab. Bengkulu Utara, Semua Kecamatan, Semua Kel/Desa	DAU YANG DITENTUKAN PENGGUNAANNYA BIDANG KESEHATAN	Memperkuat pembangunan sumber daya manusia (SDM), sains, teknologi, pendidikan, kesehatan, prestasi olahraga, kesetaraan gender, serta penguatan peran perempuan, pemuda (generasi milenial dan generasi Z), dan penyandang disabilitas.	1. Percepatan Pengentasan Kemiskinan dan Peningkatan Kualitas SDM yang Berdaya Saing 2. Percepatan transformasi sosial kultural berbasis peningkatan kualitas sumber daya manusia	Masyarakat Kabupaten Bengkulu Utara		2.957.137.540,00	UPTD RSUD LAGITA
	1	02	02	2.02		Penyediaan Layanan Kesehatan untuk UKM dan UKP Rujukan Tingkat Daerah Kabupaten/Kota	Persentase Penyediaan Layanan Kesehatan Rumah Sakit	-			85 %	2.100.000.000,00			Memperkuat pembangunan sumber daya manusia (SDM), sains, teknologi, pendidikan, kesehatan, prestasi olahraga, kesetaraan gender, serta penguatan peran perempuan, pemuda (generasi milenial dan generasi Z), dan penyandang disabilitas.	1. Percepatan Pengentasan Kemiskinan dan Peningkatan Kualitas SDM yang Berdaya Saing 2. Percepatan transformasi sosial kultural berbasis peningkatan kualitas sumber daya manusia	Masyarakat Kabupaten Bengkulu Utara	-	2.163.000.000,00	
	1	02	02	2.02	0032	Operasional Pelayanan Rumah Sakit														
							Jumlah Dokumen Operasional Pelayanan Rumah Sakit				1 Dokumen	2.100.000.000,00	Kab. Bengkulu Utara, Semua Kecamatan, Semua Kel/Desa	DAU YANG DITENTUKAN PENGGUNAANNYA BIDANG KESEHATAN	Memperkuat pembangunan sumber daya manusia (SDM), sains, teknologi, pendidikan, kesehatan, prestasi olahraga, kesetaraan gender, serta penguatan peran perempuan, pemuda (generasi milenial dan generasi Z), dan penyandang disabilitas.	1. Percepatan Pengentasan Kemiskinan dan Peningkatan Kualitas SDM yang Berdaya Saing 2. Percepatan transformasi sosial kultural berbasis peningkatan kualitas sumber daya manusia	Masyarakat Kabupaten Bengkulu Utara		2.163.000.000,00	UPTD RSUD LAGITA
											J U M L A H	**19.123.831.000,00**							**20.454.170.340,00**	

RENCANA KERJA ORGANISASI PERANGKAT DAERAH (RENJA OPD)

DINAS PEKERJAAN UMUM DAN PENATAAN RUANGKAB. BENGKULU UTARA

TAHUN 2026

No	Kode					Urusan / Bidang Urusan / Program / Kegiatan / Sub Kegiatan	Indikator Program / Kegiatan / Sub Kegiatan	Target Akhir Periode Renstra OPD	Realisasi Capaian RENJA OPD Tahun 2024	Prakiraan Capaian Target RENJA OPD	Capaian Kinerja Dan Kerangka Pendanaan						Kelompok Sasaran	Prakiraan Maju Rencana Tahun 2025		Perangkat Daerah Penanggung Jawab
											Target 2026	Pagu Indikatif (Rp)	Lokasi	Sumber Dana	Prioritas			Target	Pagu Indikatif (Rp)	
															Nasional	Daerah				
1	2					3	4	5	6	7	8	9	10	11	12	13	14	15	16	17
						Dinas Pekerjaan Umum dan Penataan Ruang						41.037.997.181,00							56.429.194.025,00	
	1					URUSAN PEMERINTAHAN WAJIB YANG BERKAITAN DENGAN PELAYANAN DASAR						41.037.997.181,00							56.429.194.025,00	
	1	03				URUSAN PEMERINTAHAN BIDANG PEKERJAAN UMUM DAN PENATAAN RUANG						41.037.997.181,00							56.429.194.025,00	
1	1	03	01			PROGRAM PENUNJANG URUSAN PEMERINTAHAN DAERAH KABUPATEN/KOTA	Persentase pemenuhan kebutuhan penunjang Perangkat Daerah (%)	-			-	8.740.167.476,00						-	9.986.769.476,00	
	1	03	01	2.01		Perencanaan, Penganggaran, dan Evaluasi Kinerja Perangkat Daerah	Persentase Pemenuhan Dokumen Perencanaan, Penganggaran dan Evaluasi Perangkat Daerah (%)	-			-	112.021.600,00			-	2. Pengembangan Infrastruktur yang Tangguh dan Berkelanjutan serta Perluasan Konektivitas untuk Pemerataan	-	-	185.000.000,00	
	1	03	01	2.01	0001	Penyusunan Dokumen Perencanaan Perangkat Daerah														
							Jumlah Dokumen Perencanaan Perangkat Daerah				1 Dokumen	58.021.600,00	Kab. Bengkulu Utara, Semua Kecamatan, Semua Kel/Desa	DANA ALOKASI UMUM (DAU)	-	2. Pengembangan Infrastruktur yang Tangguh dan Berkelanjutan serta Perluasan Konektivitas untuk Pemerataan	-		105.000.000,00	DINAS PEKERJAAN UMUM DAN PENATAAN RUANG
	1	03	01	2.01	0002	Koordinasi dan Penyusunan Dokumen RKA-SKPD														
							Jumlah Dokumen RKA-SKPD dan Laporan Hasil Koordinasi Penyusunan Dokumen RKA-SKPD				2 Dokumen	13.500.000,00	Kab. Bengkulu Utara, Semua Kecamatan, Semua Kel/Desa	DANA ALOKASI UMUM (DAU)	-	2. Pengembangan Infrastruktur yang Tangguh dan Berkelanjutan serta Perluasan Konektivitas untuk Pemerataan	-		20.000.000,00	DINAS PEKERJAAN UMUM DAN PENATAAN RUANG
	1	03	01	2.01	0004	Koordinasi dan Penyusunan DPA-SKPD														
							Jumlah Dokumen DPA-SKPD dan Laporan Hasil Koordinasi Penyusunan Dokumen DPA-SKPD				2 Dokumen	13.500.000,00	Kab. Bengkulu Utara, Semua Kecamatan, Semua Kel/Desa	DANA ALOKASI UMUM (DAU)	-	2. Pengembangan Infrastruktur yang Tangguh dan Berkelanjutan serta Perluasan Konektivitas untuk Pemerataan	-		20.000.000,00	DINAS PEKERJAAN UMUM DAN PENATAAN RUANG
	1	03	01	2.01	0006	Koordinasi dan Penyusunan Laporan Capaian Kinerja dan Ikhtisar Realisasi Kinerja SKPD														
							Jumlah Laporan Capaian Kinerja dan Ikhtisar Realisasi Kinerja SKPD dan Laporan Hasil Koordinasi Penyusunan Laporan Capaian Kinerja dan Ikhtisar Realisasi Kinerja SKPD				8 Laporan	13.500.000,00	Semua Kota/Kab, Semua Kecamatan, Semua Kel/Desa	DANA ALOKASI UMUM (DAU)	-	2. Pengembangan Infrastruktur yang Tangguh dan Berkelanjutan serta Perluasan Konektivitas untuk Pemerataan	-		20.000.000,00	DINAS PEKERJAAN UMUM DAN PENATAAN RUANG
	1	03	01	2.01	0007	Evaluasi Kinerja Perangkat Daerah														
							Jumlah Laporan Evaluasi Kinerja Perangkat Daerah				4 Laporan	13.500.000,00	Semua Kota/Kab, Semua Kecamatan, Semua Kel/Desa	DANA ALOKASI UMUM (DAU)	-	2. Pengembangan Infrastruktur yang Tangguh dan Berkelanjutan serta Perluasan Konektivitas untuk Pemerataan	-		20.000.000,00	DINAS PEKERJAAN UMUM DAN PENATAAN RUANG
	1	03	01	2.02		Administrasi Keuangan Perangkat Daerah	Persentase Pemenuhan administrasi Keuangan perangkat Daerah (%)	-			-	7.708.540.265,00			-	2. Pengembangan Infrastruktur yang Tangguh dan Berkelanjutan serta Perluasan Konektivitas untuk Pemerataan	-	-	8.173.526.265,00	
	1	03	01	2.02	0001	Penyediaan Gaji dan Tunjangan ASN														
							Jumlah Orang yang Menerima Gaji dan Tunjangan ASN				105/14 Orang/bulan	7.299.526.265,00	Semua Kota/Kab, Semua Kecamatan, Semua Kel/Desa	DANA ALOKASI UMUM (DAU)	-	2. Pengembangan Infrastruktur yang Tangguh dan Berkelanjutan serta Perluasan Konektivitas untuk Pemerataan	-		7.604.526.265,00	DINAS PEKERJAAN UMUM DAN PENATAAN RUANG
	1	03	01	2.02	0003	Pelaksanaan Penatausahaan dan														
							Jumlah Dokumen Penatausahaan dan Pengujian/Verifikasi Keuangan SKPD				2 Dokumen	397.014.000,00	Semua Kota/Kab, Semua Kecamatan, Semua Kel/Desa	DANA ALOKASI UMUM (DAU)	-	2. Pengembangan Infrastruktur yang Tangguh dan Berkelanjutan serta Perluasan Konektivitas untuk Pemerataan	-		435.000.000,00	DINAS PEKERJAAN UMUM DAN PENATAAN RUANG
	1	03	01	2.02	0005	Koordinasi dan Penyusunan Laporan Keuangan Akhir Tahun SKPD														
							Jumlah Laporan Keuangan Akhir Tahun SKPD dan Laporan Hasil Koordinasi Penyusunan Laporan Keuangan Akhir Tahun SKPD				3 Laporan	12.000.000,00	Semua Kota/Kab, Semua Kecamatan, Semua Kel/Desa	DANA ALOKASI UMUM (DAU)	-	2. Pengembangan Infrastruktur yang Tangguh dan Berkelanjutan serta Perluasan Konektivitas untuk Pemerataan	-		134.000.000,00	DINAS PEKERJAAN UMUM DAN PENATAAN RUANG
	1	03	01	2.03		Administrasi Barang Milik Daerah pada Perangkat Daerah	Persentase pemenuhan administrasi BMD Perangkat Daerah (%)	-			-	55.000.000,00			-	2. Pengembangan Infrastruktur yang Tangguh dan Berkelanjutan serta Perluasan Konektivitas untuk Pemerataan	-	-	130.000.000,00	
	1	03	01	2.03	0006	Penatausahaan Barang Milik Daerah pada SKPD														

No	Kode					Urusan / Bidang Urusan / Program / Kegiatan / Sub Kegiatan	Indikator Program / Kegiatan / Sub Kegiatan	Target Akhir Periode Renstra OPD	Realisasi Capaian RENJA OPD Tahun 2024	Prakiraan Capaian Target RENJA OPD	Capaian Kinerja Dan Kerangka Pendanaan						Kelompok Sasaran	Prakiraan Maju Rencana Tahun 2025		Perangkat Daerah Penanggung Jawab
											Target 2026	Pagu Indikatif (Rp)	Lokasi	Sumber Dana	Prioritas			Target	Pagu Indikatif (Rp)	
															Nasional	Daerah				
							Jumlah Laporan Penatausahaan Barang Milik Daerah pada SKPD				2 Laporan	55.000.000,00	Semua Kota/Kab, Semua Kecamatan, Semua Kel/Desa	DANA ALOKASI UMUM (DAU)	-	2. Pengembangan Infrastruktur yang Tangguh dan Berkelanjutan serta Perluasan Konektivitas untuk Pemerataan	-		130.000.000,00	DINAS PEKERJAAN UMUM DAN PENATAAN RUANG
	1	03	01	2.05		Administrasi Kepegawaian Perangkat Daerah	Persentase Pemenuhan kepegawaian Perangkat Daerah (%)	-			-	15.000.000,00			-	2. Pengembangan Infrastruktur yang Tangguh dan Berkelanjutan serta Perluasan Konektivitas untuk Pemerataan	-	-	55.000.000,00	
	1	03	01	2.05	0009	Pendidikan dan Pelatihan Pegawai Berdasarkan Tugas dan Fungsi														
							Jumlah Pegawai Berdasarkan Tugas dan Fungsi yang Mengikuti Pendidikan dan Pelatihan				3 Orang	15.000.000,00	Semua Kota/Kab, Semua Kecamatan, Semua Kel/Desa	DANA ALOKASI UMUM (DAU)	-	2. Pengembangan Infrastruktur yang Tangguh dan Berkelanjutan serta Perluasan Konektivitas untuk Pemerataan	-		55.000.000,00	DINAS PEKERJAAN UMUM DAN PENATAAN RUANG
	1	03	01	2.06		Administrasi Umum Perangkat Daerah	Persentase Pemenuhan Administrasi Umum (%)	-			-	91.000.000,00			-	2. Pengembangan Infrastruktur yang Tangguh dan Berkelanjutan serta Perluasan Konektivitas untuk Pemerataan	-	-	389.176.000,00	
	1	03	01	2.06	0001	Penyediaan Komponen Instalasi														
							Jumlah Paket Komponen Instalasi Listrik/Penerangan Bangunan Kantor yang Disediakan				1 Paket	3.000.000,00	Kab. Bengkulu Utara, Semua Kecamatan, Semua Kel/Desa	DANA ALOKASI UMUM (DAU)	-	2. Pengembangan Infrastruktur yang Tangguh dan Berkelanjutan serta Perluasan Konektivitas untuk Pemerataan	-		10.888.000,00	DINAS PEKERJAAN UMUM DAN PENATAAN RUANG
	1	03	01	2.06	0004	Penyediaan Bahan Logistik Kantor														
							Jumlah Paket Bahan Logistik Kantor yang Disediakan				6 Paket	25.000.000,00	Kab. Bengkulu Utara, Semua Kecamatan, Semua Kel/Desa	DANA ALOKASI UMUM (DAU)	-	2. Pengembangan Infrastruktur yang Tangguh dan Berkelanjutan serta Perluasan Konektivitas untuk Pemerataan	-		108.942.000,00	DINAS PEKERJAAN UMUM DAN PENATAAN RUANG
	1	03	01	2.06	0005	Penyediaan Barang Cetakan dan Penggandaan														
							Jumlah Paket Barang Cetakan dan Penggandaan yang Disediakan				2 Paket	3.000.000,00	Kab. Bengkulu Utara, Semua Kecamatan, Semua Kel/Desa	DANA ALOKASI UMUM (DAU)	-	2. Pengembangan Infrastruktur yang Tangguh dan Berkelanjutan serta Perluasan Konektivitas untuk Pemerataan	-		33.782.000,00	DINAS PEKERJAAN UMUM DAN PENATAAN RUANG
	1	03	01	2.06	0006	Penyediaan Bahan Bacaan dan Peraturan Perundang-undangan														
							Jumlah Dokumen Bahan Bacaan dan Peraturan Perundang-Undangan yang Disediakan				5 Dokumen	6.000.000,00	Kab. Bengkulu Utara, Semua Kecamatan, Semua Kel/Desa	DANA ALOKASI UMUM (DAU)	-	2. Pengembangan Infrastruktur yang Tangguh dan Berkelanjutan serta Perluasan Konektivitas untuk Pemerataan	-		80.564.000,00	DINAS PEKERJAAN UMUM DAN PENATAAN RUANG
	1	03	01	2.06	0009	Penyelenggaraan Rapat Koordinasi dan Konsultasi SKPD														
							Jumlah Laporan Penyelenggaraan Rapat Koordinasi dan Konsultasi SKPD				40 Laporan	54.000.000,00	Kab. Bengkulu Utara, Semua Kecamatan, Semua Kel/Desa	DANA ALOKASI UMUM (DAU)	-	2. Pengembangan Infrastruktur yang Tangguh dan Berkelanjutan serta Perluasan Konektivitas untuk Pemerataan	-		155.000.000,00	DINAS PEKERJAAN UMUM DAN PENATAAN RUANG
	1	03	01	2.07		Pengadaan Barang Milik Daerah Penunjang Urusan Pemerintah Daerah	Jumlah Pengadaan BMD (Unit)	-			-	16.058.000,00			-	2. Pengembangan Infrastruktur yang Tangguh dan Berkelanjutan serta Perluasan Konektivitas untuk Pemerataan	-	-	148.392.000,00	
	1	03	01	2.07	0002	Pengadaan Kendaraan Dinas Operasional atau Lapangan														
							Jumlah Unit Kendaraan Dinas Operasional atau Lapangan yang Disediakan				1 Unit	58.000,00	Kab. Bengkulu Utara, Semua Kecamatan, Semua Kel/Desa	DANA ALOKASI UMUM (DAU)	-	2. Pengembangan Infrastruktur yang Tangguh dan Berkelanjutan serta Perluasan Konektivitas untuk Pemerataan	-		5.368.000,00	DINAS PEKERJAAN UMUM DAN PENATAAN RUANG
	1	03	01	2.07	0006	Pengadaan Peralatan dan Mesin Lainnya														
							Jumlah Unit Peralatan dan Mesin Lainnya yang Disediakan				8 Unit	12.000.000,00	Kab. Bengkulu Utara, Semua Kecamatan, Semua Kel/Desa	DANA ALOKASI UMUM (DAU)	-	2. Pengembangan Infrastruktur yang Tangguh dan Berkelanjutan serta Perluasan Konektivitas untuk Pemerataan	-		55.000.000,00	DINAS PEKERJAAN UMUM DAN PENATAAN RUANG
	1	03	01	2.07	0010	Pengadaan Sarana dan Prasarana Gedung Kantor atau Bangunan Lainnya														
							Jumlah Unit Sarana dan Prasarana Gedung Kantor atau Bangunan Lainnya yang Disediakan				10 Unit	4.000.000,00	Kab. Bengkulu Utara, Semua Kecamatan, Semua Kel/Desa	DANA ALOKASI UMUM (DAU)	-	2. Pengembangan Infrastruktur yang Tangguh dan Berkelanjutan serta Perluasan Konektivitas untuk Pemerataan	-		88.024.000,00	DINAS PEKERJAAN UMUM DAN PENATAAN RUANG

No	Kode					Urusan / Bidang Urusan / Program / Kegiatan / Sub Kegiatan	Indikator Program / Kegiatan / Sub Kegiatan	Target Akhir Periode Renstra OPD	Realisasi Capaian RENJA OPD Tahun 2024	Prakiraan Capaian Target RENJA OPD	Capaian Kinerja Dan Kerangka Pendanaan						Kelompok Sasaran	Prakiraan Maju Rencana Tahun 2025		Perangkat Daerah Penanggung Jawab
											Target 2026	Pagu Indikatif (Rp)	Lokasi	Sumber Dana	Prioritas			Target	Pagu Indikatif (Rp)	
															Nasional	Daerah				
	1	03	01	2.08		Penyediaan Jasa Penunjang Urusan Pemerintahan Daerah	Persentase pemenuhan Jasa Penunjang (%)	-			-	666.536.611,00			-	-	-	-	676.664.211,00	
	1	03	01	2.08	0002	Penyediaan Jasa Komunikasi, Sumber Daya Air dan Listrik														
							Jumlah Laporan Penyediaan Jasa Komunikasi, Sumber Daya Air dan Listrik yang Disediakan				12 Laporan	303.926.611,00	Kab. Bengkulu Utara, Semua Kecamatan, Semua Kel/Desa	DANA ALOKASI UMUM (DAU)	-	-	-		308.926.611,00	DINAS PEKERJAAN UMUM DAN PENATAAN RUANG
	1	03	01	2.08	0004	Penyediaan Jasa Pelayanan Umum Kantor														
							Jumlah Laporan Penyediaan Jasa Pelayanan Umum Kantor yang Disediakan				12 Laporan	362.610.000,00	Kab. Bengkulu Utara, Semua Kecamatan, Semua Kel/Desa	DANA ALOKASI UMUM (DAU)	-	-	-		367.737.600,00	DINAS PEKERJAAN UMUM DAN PENATAAN RUANG
	1	03	01	2.09		Pemeliharaan Barang Milik Daerah Penunjang Urusan Pemerintahan Daerah	Persentase pemenuhan pemeliharaan BMD (%)	-			-	76.011.000,00			-	-	-	-	229.011.000,00	
	1	03	01	2.09	0002	Penyediaan Jasa Pemeliharaan, Biaya Pemeliharaan, Pajak dan Perizinan Kendaraan Dinas Operasional atau Lapangan														
							Jumlah Kendaraan Dinas Operasional atau Lapangan yang Dipelihara dan dibayarkan Pajak dan Perizinannya				32 Unit	65.000.000,00	Kab. Bengkulu Utara, Semua Kecamatan, Semua Kel/Desa	DANA ALOKASI UMUM (DAU)	-	-	-		140.000.000,00	DINAS PEKERJAAN UMUM DAN PENATAAN RUANG
	1	03	01	2.09	0006	Pemeliharaan Peralatan dan Mesin Lainnya														
							Jumlah Peralatan dan Mesin Lainnya yang Dipelihara				20 Unit	4.011.000,00	Kab. Bengkulu Utara, Semua Kecamatan, Semua Kel/Desa	DANA ALOKASI UMUM (DAU)	-	-	-		9.011.000,00	DINAS PEKERJAAN UMUM DAN PENATAAN RUANG
	1	03	01	2.09	0009	Pemeliharaan/Rehabilitasi Gedung Kantor dan Bangunan Lainnya														
							Jumlah Gedung Kantor dan Bangunan Lainnya yang Dipelihara/Direhabilitasi				3 Unit	7.000.000,00	Kab. Bengkulu Utara, Semua Kecamatan, Semua Kel/Desa	DANA ALOKASI UMUM (DAU)	-	-	-		80.000.000,00	DINAS PEKERJAAN UMUM DAN PENATAAN RUANG
2	1	03	02			PROGRAM PENGELOLAAN SUMBER DAYA AIR (SDA)	Persentase luas jaringan irigasi Kabupaten dalam kondisi baik (%)	-			-	500.000.000,00						-	1.555.000.000,00	
	1	03	02	2.02		Pengembangan dan Pengelolaan Sistem Irigasi Primer dan Sekunder pada Daerah Irigasi yang Luasnya di Bawah 1000 Ha dalam 1 (Satu) Daerah Kabupaten/Kota	Persentase luas Irigasi Kabupaten dalam kondisi baik (%)	-			-	500.000.000,00			-	-	-	-	1.555.000.000,00	
	1	03	02	2.02	0014	Rehabilitasi Jaringan Irigasi Permukaan														
							Panjang Jaringan Irigasi Permukaan yang Direhabilitasi				13 KM	150.000.000,00	Kab. Bengkulu Utara, Kota Arga Makmur, Semua Kel/Desa	DANA ALOKASI UMUM (DAU)	-	-	-		550.000.000,00	DINAS PEKERJAAN UMUM DAN PENATAAN RUANG
	1	03	02	2.02	0021	Operasi dan Pemeliharaan Jaringan Irigasi Permukaan														
							Panjang Jaringan Irigasi Permukaan yang Dioperasikan dan Dipelihara				80 KM	350.000.000,00	Kab. Bengkulu Utara, Semua Kecamatan, Semua Kel/Desa	DANA ALOKASI UMUM (DAU)	-	-	-		1.005.000.000,00	DINAS PEKERJAAN UMUM DAN PENATAAN RUANG
3	1	03	03			PROGRAM PENGELOLAAN DAN PENGEMBANGAN SISTEM PENYEDIAAN AIR MINUM	Persentase Rumah Tangga terlayani Air Minum layak (%)	-			-	2.750.000.000,00						-	2.185.000.000,00	
	1	03	03	2.01		Pengelolaan dan Pengembangan Sistem Penyediaan Air Minum (SPAM) di Daerah Kabupaten/Kota	Jumlah sambungan rumah tangga terakses air minum Jumlah sambungan rumah tangga terakses air minum (SR)	-			-	2.750.000.000,00			-	-	-	-	2.185.000.000,00	
	1	03	03	2.01	0028	Pembangunan Sistem Penyediaan Air Minum (SPAM) Jaringan Perpipaan														
							Kapasitas Sistem Penyediaan Air Minum (SPAM) Jaringan Perpipaan yang dibangun				450 Liter/Detik	2.500.000.000,00	Kab. Bengkulu Utara, Kota Arga Makmur, Semua Kel/Desa	DANA ALOKASI UMUM (DAU)	-	-	-		1.505.000.000,00	DINAS PEKERJAAN UMUM DAN PENATAAN RUANG
	1	03	03	2.01	0032	Perluasan Sistem Penyediaan Air Minum (SPAM) Jaringan Perpipaan														
							Jumlah Sambungan Rumah yang terlayani oleh perluasan Sistem Penyediaan Air Minum (SPAM) Jaringan Perpipaan				150 SR	250.000.000,00	Kab. Bengkulu Utara, Kota Arga Makmur, Semua Kel/Desa	DANA ALOKASI UMUM (DAU)	-	-	-		680.000.000,00	DINAS PEKERJAAN UMUM DAN PENATAAN RUANG
4	1	03	05			PROGRAM PENGELOLAAN DAN PENGEMBANGAN SISTEM AIR LIMBAH	Persentase Rumah tangga terlayani pengelolaan air limbah layak (%)	-			-	150.000.000,00						-	1.430.000.000,00	
	1	03	05	2.01		Pengelolaan dan Pengembangan Sistem Air Limbah Domestik dalam Daerah Kabupaten/Kota	Jumlah Rumah tangga terlayani Pengelolaan Air Limbah layak (kk)	-			-	150.000.000,00			-	-	-	-	1.430.000.000,00	
	1	03	05	2.01	0022	Pembangunan Sistem Pengelolaan Air Limbah Domestik (SPALD) Terpusat Skala Permukiman														
							Kapasitas Sistem Pengelolaan Air Limbah Domestik (SPALD) Terpusat Skala Permukiman yang dibangun				250 M^3/Hari	150.000.000,00	Kab. Bengkulu Utara, Kota Arga Makmur, Semua Kel/Desa	DANA ALOKASI UMUM (DAU)	-	-	-		1.430.000.000,00	DINAS PEKERJAAN UMUM DAN PENATAAN RUANG
5	1	03	06			PROGRAM PENGELOLAAN DAN PENGEMBANGAN SISTEM DRAINASE	Persentase Rumah Tangga yang terakses drainase lingkungan (%)	-			-	250.000.000,00						-	1.885.000.000,00	
	1	03	06	2.01		Pengelolaan dan Pengembangan Sistem Drainase yang Terhubung Langsung dengan Sungai dalam Daerah Kabupaten/Kota	Jumlah Rumah Tangga yang terakses drainase lingkungan (kk)	-			-	250.000.000,00			-	-	-	-	1.885.000.000,00	
	1	03	06	2.01	0024	Peningkatan Sistem Drainase Perkotaan														
							Jumlah Sistem Drainase Perkotaan yang Ditingkatkan				444 Sistem Drainase Perkotaan	250.000.000,00	Kab. Bengkulu Utara, Kota Arga Makmur, Semua Kel/Desa	DANA ALOKASI UMUM (DAU)	-	-	-		1.885.000.000,00	DINAS PEKERJAAN UMUM DAN PENATAAN RUANG
6	1	03	08			PROGRAM PENATAAN BANGUNAN GEDUNG	persentase peningkatan bangunan gedung kondisi baik(%)	-			-	1.081.703.200,00						-	6.349.048.633,00	

No	Kode					Urusan / Bidang Urusan / Program / Kegiatan / Sub Kegiatan	Indikator Program / Kegiatan / Sub Kegiatan	Target Akhir Periode Renstra OPD	Realisasi Capaian RENJA OPD Tahun 2024	Prakiraan Capaian Target RENJA OPD	Capaian Kinerja Dan Kerangka Pendanaan						Kelompok Sasaran	Prakiraan Maju Rencana Tahun 2025		Perangkat Daerah Penanggung Jawab
											Target 2026	Pagu Indikatif (Rp)	Lokasi	Sumber Dana	Prioritas			Target	Pagu Indikatif (Rp)	
															Nasional	Daerah				
	1	03	08	2.01		Penyelenggaraan Bangunan Gedung di Wilayah Daerah Kabupaten/Kota, Pemberian Izin Mendirikan Bangunan (IMB) dan Sertifikat Laik Fungsi Bangunan Gedung	Persentase Bangunan Gedung dalam kondisi Layak Fungsi (%)	-			-	1.081.703.200,00			-	-	-	-	6.349.048.633,00	
	1	03	08	2.01	0017	Pengubahsuaian Bangunan Gedung untuk Kepentingan Strategis Daerah Kabupaten/Kota														
							Jumlah Bangunan Gedung untuk Kepentingan Strategis Daerah Kabupaten/Kota yang Diubahsuaikan				6 Bangunan Gedung	650.000.000,00	Kab. Bengkulu Utara, Kota Arga Makmur, Semua Kel/Desa	DANA ALOKASI UMUM (DAU)	-	-	-		5.305.000.000,00	DINAS PEKERJAAN UMUM DAN PENATAAN RUANG
	1	03	08	2.01	0018	Pemeliharaan, Perawatan, dan Pemeriksaan Berkala Bangunan Gedung untuk Kepentingan Strategis Daerah Kabupaten/Kota														
							Jumlah Bangunan Gedung untuk Kepentingan Strategis Kabupaten/Kota yang Dipelihara, Dirawat, dan Diperiksa Berkala				9 Bangunan Gedung	350.000.000,00	Kab. Bengkulu Utara, Semua Kecamatan, Semua Kel/Desa Kab. Bengkulu Utara, Kota Arga Makmur, Semua Kel/Desa	DANA ALOKASI UMUM (DAU)	-	-	-		925.000.000,00	DINAS PEKERJAAN UMUM DAN PENATAAN RUANG
	1	03	08	2.01	0023	Penyelenggaraan Penerbitan Persetujuan Bangunan Gedung (PBG), Sertifikat Laik Fungsi (SLF), Surat Bukti Kepemilikan Bangunan Gedung (SBKBG), Rencana Teknis Pembongkaran Bangunan Gedung (RTB), Tim Profesi Ahli (TPA), Tim Penilai Teknis (TPT), Penilik, dan Pendataan Bangunan Gedung melalui SIMBG														
							Jumlah Penerbitan Persetujuan Bangunan Gedung (PBG), Sertifikat Laik Fungsi (SLF), Surat Bukti Kepemilikan Bangunan Gedung (SBKBG), Rencana Teknis Pembongkaran Bangunan Gedung (RTB), Tim Profesi Ahli (TPA), Tim Penilai Teknis (TPT), Penilik, dan Pendataan Bangunan Gedung melalui SIMBG				35 Dokumen	81.703.200,00	Kab. Bengkulu Utara, Kota Arga Makmur, Semua Kel/Desa	DANA ALOKASI UMUM (DAU)	-	-	-		119.048.633,00	DINAS PEKERJAAN UMUM DAN PENATAAN RUANG
7	1	03	10			PROGRAM PENYELENGGARAAN JALAN	Persentase Penanganan jalan kewenangan kabupaten dalam kondisi baik (%)	-			-	27.056.606.505,00						-	31.647.581.916,00	
	1	03	10	2.01		Penyelenggaraan Jalan Kabupaten/Kota	Panjang jalan kewenangan kabupaten dalam kondisi baik (KM)	-			-	27.056.606.505,00			-	2. Pengembangan Infrastruktur yang Tangguh dan Berkelanjutan serta Perluasan Konektivitas untuk Pemerataan	-	-	31.647.581.916,00	
	1	03	10	2.01	0029	Penyusunan Rencana, Kebijakan, Strategi dan Teknis Pengembangan Jaringan Jalan serta Perencanaan Teknis Penyelenggaraan Jalan dan Jembatan														
							Jumlah Dokumen Rencana, Kebijakan, Strategi dan Teknis Pengembangan Jaringan Jalan serta Perencanaan Teknis Penyelenggaraan Jalan dan Jembatan yang Disusun				1 Dokumen	250.000.000,00	Kab. Bengkulu Utara, Semua Kecamatan, Semua Kel/Desa	DANA ALOKASI UMUM (DAU)	-	2. Pengembangan Infrastruktur yang Tangguh dan Berkelanjutan serta Perluasan Konektivitas untuk Pemerataan	-		405.000.000,00	DINAS PEKERJAAN UMUM DAN PENATAAN RUANG
	1	03	10	2.01	0043	Survey Kondisi Jalan/Jembatan														
							Panjang Jalan/Jembatan yang Disurvey Kondisinya				1 KM	200.000.000,00	Kab. Bengkulu Utara, Kota Arga Makmur, Semua Kel/Desa	DANA ALOKASI UMUM (DAU)	-	-	-		815.000.000,00	DINAS PEKERJAAN UMUM DAN PENATAAN RUANG
	1	03	10	2.01	0051	Pemeliharaan Rutin Jalan														
							Panjang Jalan yang Dipelihara Secara Rutin				2 KM	1.024.702.000,00	Kab. Bengkulu Utara, Semua Kecamatan, Semua Kel/Desa	DANA ALOKASI UMUM (DAU)	-	2. Pengembangan Infrastruktur yang Tangguh dan Berkelanjutan serta Perluasan Konektivitas untuk Pemerataan	-		1.055.000.000,00	DINAS PEKERJAAN UMUM DAN PENATAAN RUANG
	1	03	10	2.01	0055	Rehabilitasi Jalan														
							Panjang Jalan yang Direhabilitasi				2 KM	428.767.000,00	Kab. Bengkulu Utara, Semua Kecamatan, Semua Kel/Desa	DANA ALOKASI UMUM (DAU)	-	2. Pengembangan Infrastruktur yang Tangguh dan Berkelanjutan serta Perluasan Konektivitas untuk Pemerataan	-		455.000.000,00	DINAS PEKERJAAN UMUM DAN PENATAAN RUANG
	1	03	10	2.01	0058	Rehabilitasi Jembatan														
							Panjang Jembatan yang Direhabilitasi				5 Meter	486.973.000,00	Kab. Bengkulu Utara, Semua Kecamatan, Semua Kel/Desa	DANA ALOKASI UMUM (DAU)	-	2. Pengembangan Infrastruktur yang Tangguh dan Berkelanjutan serta Perluasan Konektivitas untuk Pemerataan	-		555.000.000,00	DINAS PEKERJAAN UMUM DAN PENATAAN RUANG
	1	03	10	2.01	0059	Rekonstruksi Jalan														
							Panjang Jalan yang Direkonstruksi				25.71 KM	23.166.164.505,00	Kab. Bengkulu Utara, Semua Kecamatan, Semua Kel/Desa	DANA ALOKASI UMUM (DAU)	-	2. Pengembangan Infrastruktur yang Tangguh dan Berkelanjutan serta Perluasan Konektivitas untuk Pemerataan	-		25.757.581.916,00	DINAS PEKERJAAN UMUM DAN PENATAAN RUANG
	1	03	10	2.01	0069	Pembangunan Jembatan														
							Panjang jembatan yang dibangun				2 Meter	1.500.000.000,00	Kab. Bengkulu Utara, Kota Arga Makmur, Semua Kel/Desa	DANA ALOKASI UMUM (DAU)	-	-	-		2.605.000.000,00	DINAS PEKERJAAN UMUM DAN PENATAAN RUANG
8	1	03	11			PROGRAM PENGEMBANGAN JASA KONSTRUKSI	Persentase penyedia layanan jasa konstruksi berkompetensi. (%)	-			-	218.960.000,00						-	768.670.000,00	
	1	03	11	2.01		Penyelenggaraan Pelatihan Tenaga Terampil Konstruksi	Persentase Tenaga Terampil yang bersertifikat (%)	-			-	48.960.000,00			-	-	-	-	305.000.000,00	
	1	03	11	2.01	0010	Fasilitasi Sertifikasi Tenaga Kerja Konstruksi Kualifikasi Jabatan Operator dan Teknisi atau Analis														

No	Kode					Urusan / Bidang Urusan / Program / Kegiatan / Sub Kegiatan	Indikator Program / Kegiatan / Sub Kegiatan	Target Akhir Periode Renstra OPD	Realisasi Capaian RENJA OPD Tahun 2024	Prakiraan Capaian Target RENJA OPD	Capaian Kinerja Dan Kerangka Pendanaan						Kelompok Sasaran	Prakiraan Maju Rencana Tahun 2025		Perangkat Daerah Penanggung Jawab
											Target 2026	Pagu Indikatif (Rp)	Lokasi	Sumber Dana	Prioritas			Target	Pagu Indikatif (Rp)	
															Nasional	Daerah				
							Jumlah Tenaga Kerja Konstruksi Kualifikasi Jabatan Operator dan Teknisi atau Analis yang Difasilitasi Sertifikasi				32 Orang	48.960.000,00	Kab. Bengkulu Utara, Semua Kecamatan, Semua Kel/Desa	DANA ALOKASI UMUM (DAU)	-	-	-		305.000.000,00	DINAS PEKERJAAN UMUM DAN PENATAAN RUANG
	1	03	11	2.02		Penyelenggaraan Sistem Informasi Jasa Konstruksi Cakupan Daerah Kabupaten/Kota	Persentase ketersediaan Data dan Informasi Badan Usaha jasa Konstruksi Cakupan Daerah (%)	-			-	85.000.000,00			-	-	-	-	240.660.000,00	
	1	03	11	2.02	0013	Penyediaan Data dan Informasi Jasa Konstruksi Cakupan Kabupaten/Kota														
							Jumlah Dokumen Data dan Informasi Jasa Konstruksi Cakupan Kabupaten/Kota yang Disediakan				18 Dokumen	85.000.000,00	Kab. Bengkulu Utara, Semua Kecamatan, Semua Kel/Desa	DANA ALOKASI UMUM (DAU)	-	-	-		240.660.000,00	DINAS PEKERJAAN UMUM DAN PENATAAN RUANG
	1	03	11	2.04		Pengawasan Tertib Usaha, Tertib Penyelenggaraan dan Tertib Pemanfaatan Jasa Konstruksi	Persentase Penyelenggara Jasa Konstruksi Kabupaten yang sesuai dengan Kompetensi	-			-	85.000.000,00			-	-	-	-	223.010.000,00	
	1	03	11	2.04	0007	Pengawasan dan Evaluasi Tertib Usaha Jasa Konstruksi Kabupaten/Kota														
							Jumlah Badan Usaha Jasa Konstruksi Kabupaten/Kota yang Diawasi dan Dievaluasi Tertib Usaha				10 Badan Usaha	85.000.000,00	Kab. Bengkulu Utara, Semua Kecamatan, Semua Kel/Desa	DANA ALOKASI UMUM (DAU)	-	-	-		223.010.000,00	DINAS PEKERJAAN UMUM DAN PENATAAN RUANG
9	1	03	12			PROGRAM PENYELENGGARAAN PENATAAN RUANG	Persentase Ketaatan terhadap RTRW (%)	-			-	290.560.000,00						-	622.124.000,00	
	1	03	12	2.01		Penetapan Rencana Tata Ruang Wilayah (RTRW) dan Rencana Rinci Tata Ruang (RRTR) Kabupaten/Kota	Persentase Penetapan Rencana Tata Ruang Wilayah (RTRW) dan Rencana Rinci Tata Ruang (RRTR) Kab/Kota (%)	-			-	210.560.000,00			-	-	-	-	477.124.000,00	
	1	03	12	2.01	0005	Pelaksanaan Persetujuan Substansi RTRW Kabupaten/Kota														
							Jumlah surat persetujuan substansi RTRW Kabupaten/Kota				1 Dokumen	60.560.000,00	Kab. Bengkulu Utara, Semua Kecamatan, Semua Kel/Desa	DANA ALOKASI UMUM (DAU)	-	-	-		105.000.000,00	DINAS PEKERJAAN UMUM DAN PENATAAN RUANG
	1	03	12	2.01	0006	Pelaksanaan Persetujuan Substansi RDTR Kabupaten/Kota														
							Jumlah dokumen administrasi persetujuan substansi RDTR Kabupaten/Kota				1 Dokumen	150.000.000,00	Kab. Bengkulu Utara, Semua Kecamatan, Semua Kel/Desa	DANA ALOKASI UMUM (DAU)	-	-	-		372.124.000,00	DINAS PEKERJAAN UMUM DAN PENATAAN RUANG
	1	03	12	2.03		Koordinasi dan Sinkronisasi Pemanfaatan Ruang Daerah Kabupaten/Kota	Persentase kesesuaian Pemanfaatan Ruang sesuai dengan Rencana Tata Ruang (%)	-			-	80.000.000,00			-	-	-	-	145.000.000,00	
	1	03	12	2.03	0003	Koordinasi Penyelenggaraan Penataan Ruang														
							Jumlah Dokumen koordinasi penyelenggaraan penataan ruang				70 Dokumen	80.000.000,00	Kab. Bengkulu Utara, Semua Kecamatan, Semua Kel/Desa	DANA ALOKASI UMUM (DAU)	-	-	-		145.000.000,00	DINAS PEKERJAAN UMUM DAN PENATAAN RUANG
						UPTD PERALATAN KELAS A						615.000.000,00							810.000.000,00	
	1					URUSAN PEMERINTAHAN WAJIB YANG BERKAITAN DENGAN PELAYANAN DASAR						615.000.000,00							810.000.000,00	
	1	03				URUSAN PEMERINTAHAN BIDANG PEKERJAAN UMUM DAN PENATAAN RUANG						615.000.000,00							810.000.000,00	
10	1	03	01			PROGRAM PENUNJANG URUSAN PEMERINTAHAN DAERAH KABUPATEN/KOTA	Persentase pemenuhan kebutuhan penunjang Perangkat Daerah (%)	-			-	615.000.000,00						-	810.000.000,00	
	1	03	01	2.07		Pengadaan Barang Milik Daerah Penunjang Urusan Pemerintah Daerah	Jumlah Unit Alat Besar yang Disediakan	-			-	230.000.000,00			-	-	-	-	305.000.000,00	
	1	03	01	2.07	0003	Pengadaan Alat Besar														
							Jumlah Unit Alat Besar yang Disediakan				1 Unit	230.000.000,00	Kab. Bengkulu Utara, Kota Arga Makmur, Semua Kel/Desa	DANA ALOKASI UMUM (DAU)	-	-	-		305.000.000,00	UPTD PERALATAN KELAS A
	1	03	01	2.09		Pemeliharaan Barang Milik Daerah Penunjang Urusan Pemerintahan Daerah	Jumlah Alat Besar yang Dipelihara dan dibayarkan Perizinannya	-			-	385.000.000,00			-	-	-	-	505.000.000,00	
	1	03	01	2.09	0003	Penyediaan Jasa Pemeliharaan, Biaya														
							Jumlah Alat Besar yang Dipelihara dan dibayarkan Perizinannya				20 Unit	385.000.000,00	Kab. Bengkulu Utara, Kota Arga Makmur, Semua Kel/Desa	DANA ALOKASI UMUM (DAU)	-	-	-		505.000.000,00	UPTD PERALATAN KELAS A
											J U M L A H	**41.652.997.181,00**							**57.239.194.025,00**	

RENCANA KERJA ORGANISASI PERANGKAT DAERAH (RENJA OPD)

DINAS PERUMAHAN RAKYAT DAN KAWASAN PERMUKIMAN KAB. BENGKULU UTARA

TAHUN 2025

No	Kode					Urusan / Bidang Urusan / Program / Kegiatan / Sub Kegiatan	Indikator Program / Kegiatan / Sub Kegiatan	Target Akhir Periode Renstra OPD	Realisasi Capaian RENJA OPD Tahun 2023	Prakiraan Capaian Target RENJA OPD	Capaian Kinerja Dan Kerangka Pendanaan									Kelompok Sasaran	Prakiraan Maju Rencana Tahun 2026		Perangkat Daerah Penanggung Jawab
											Target 2025		Pagu Indikatif (Rp)			Lokasi	Sumber Dana	Prioritas			Target	Pagu Indikatif (Rp)	
											Sebelum	Sesudah	RKPD 2025	APBD 2025	RKPD Perubahan 2025			Nasional	Daerah				
1	2					3	4	5	6	7	8	9	10	11	12	13	14	15	16	17	18	19	20
						Dinas Perumahan Rakyat dan Kawasan Permukiman							4.651.795.799,00	9.441.422.799,00	9.258.471.263,00							10.713.010.506,00	
	1					URUSAN PEMERINTAHAN WAJIB YANG BERKAITAN DENGAN PELAYANAN DASAR							4.366.795.799,00	9.295.423.406,00	9.125.500.746,00							9.667.010.506,00	
	1	03				URUSAN PEMERINTAHAN BIDANG PEKERJAAN UMUM DAN PENATAAN RUANG							600.000.000,00	5.844.266.235,00	5.770.536.235,00							950.000.000,00	
1	1	03	03			PROGRAM PENGELOLAAN DAN PENGEMBANGAN SISTEM PENYEDIAAN AIR MINUM	Persentase Rumah Tangga Terlayani Air Minum layak (%)				7,80 %	7,80 %	400.000.000,00	1.404.639.235,00	1.364.209.235,00							500.000.000,00	
	1	03	03	2.01		Pengelolaan dan Pengembangan Sistem Penyediaan Air Minum (SPAM) di Daerah Kabupaten/Kota	Persentase sambungan rumah tangga terakses air Minum yang di pasang	-			1,58 %	1,58 %	400.000.000,00	1.404.639.235,00	1.404.639.235,00			-	Penguatan Infrastruktur Strategis dan Infrastruktur Pelayanan Dasar	Kabupaten Bengkulu Utara		500.000.000,00	DINAS PERUMAHAN RAKYAT DAN KAWASAN PERMUKIMAN
	1	03	03	2.01	0028	Pembangunan Sistem Penyediaan Air Minum (SPAM) Jaringan Perpipaan																	
							Kapasitas Sistem Penyediaan Air Minum (SPAM) Jaringan Perpipaan yang dibangun				3/1 Liter/Detik	1.5 Liter/Detik	400.000.000,00	1.404.639.235,00	1.364.209.235,00	Kab. Bengkulu Utara, Semua Kecamatan, Semua Kel/Desa	Pajak Daerah DAK Fisik-Bidang Air Minum-Reguler	-	Penguatan Infrastruktur Strategis dan Infrastruktur Pelayanan Dasar			500.000.000,00	DINAS PERUMAHAN RAKYAT DAN KAWASAN PERMUKIMAN
2	1	03	05			PROGRAM PENGELOLAAN DAN PENGEMBANGAN SISTEM AIR LIMBAH	Persentase Rumah Tangga Terlayani Pengelolaan Air Limbah layak (%)				8,33 %	8,33 %	200.000.000,00	4.439.627.000,00	4.406.327.000,00							450.000.000,00	
	1	03	05	2.01		Pengelolaan dan Pengembangan Sistem Air Limbah Domestik dalam Daerah Kabupaten/Kota	Persentase Rumah Tangga Terlayani Pengelolaan Air Limbah Layak yang di Pasang	-			1,75 %	1,75 %	200.000.000,00	4.439.627.000,00	4.439.627.000,00			-	Penguatan Infrastruktur Strategis dan Infrastruktur Pelayanan Dasar	Kabupaten Bengkulu Utara		450.000.000,00	DINAS PERUMAHAN RAKYAT DAN KAWASAN PERMUKIMAN
	1	03	05	2.01	0039	Penyediaan Sub Sistem Pengolahan Air Limbah Domestik (SPALD) Setempat																	
							Jumlah Rumah Tangga yang memiliki Toilet dan Tangki Septik Sesuai dengan Standar				15 Rumah Tangga	15 Rumah Tangga	200.000.000,00	4.439.627.000,00	4.406.327.000,00	Kab. Bengkulu Utara, Semua Kecamatan, Semua Kel/Desa	Pajak Daerah DAK Fisik-Bidang Sanitasi-Reguler	-	Penguatan Infrastruktur Strategis dan Infrastruktur Pelayanan Dasar			450.000.000,00	DINAS PERUMAHAN RAKYAT DAN KAWASAN PERMUKIMAN
	1	04				URUSAN PEMERINTAHAN BIDANG PERUMAHAN DAN KAWASAN PERMUKIMAN							3.766.795.799,00	3.451.157.171,00	3.354.964.511,00							8.717.010.506,00	
3	1	04	01			PROGRAM PENUNJANG URUSAN PEMERINTAHAN DAERAH KABUPATEN/KOTA	Persentase Pemenuhan Kebutuhan Penunjang Perangkat Daerah (%)				75,50 %	75,50 %	2.934.795.799,00	2.807.157.171,00	2.744.289.711,00							5.467.010.506,00	
	1	04	01	2.01		Perencanaan, Penganggaran, dan Evaluasi Kinerja Perangkat Daerah	Persentase Pemenuhan Dokumen Perencanaan, Penganggaran dan Evaluasi Perangkat Daerah (%)	-			100 %	100 %	120.000.000,00	93.740.000,00	93.740.000,00			-	Reformasi Birokrasi dan Tata Kelola Pemerintahan	Kabupaten Bengkulu Utara		240.000.000,00	DINAS PERUMAHAN RAKYAT DAN KAWASAN PERMUKIMAN
	1	04	01	2.01	0001	Penyusunan Dokumen Perencanaan Perangkat Daerah																	
							Jumlah Dokumen Perencanaan Perangkat Daerah				3 Dokumen	3 Dokumen	70.000.000,00	50.000.000,00	37.078.300,00	Kab. Bengkulu Utara, Semua Kecamatan, Semua Kel/Desa	Dana Alokasi Umum (DAU)	-	Reformasi Birokrasi dan Tata Kelola Pemerintahan			150.000.000,00	DINAS PERUMAHAN RAKYAT DAN KAWASAN PERMUKIMAN
	1	04	01	2.01	0002	Koordinasi dan Penyusunan Dokumen RKA-SKPD																	
							Jumlah Dokumen RKA-SKPD dan Laporan Hasil Koordinasi Penyusunan Dokumen RKA-SKPD				2 Dokumen	2 Dokumen	15.000.000,00	15.000.000,00	15.000.000,00	Kab. Bengkulu Utara, Semua Kecamatan, Semua Kel/Desa	Dana Alokasi Umum (DAU)	-	Reformasi Birokrasi dan Tata Kelola Pemerintahan			25.000.000,00	DINAS PERUMAHAN RAKYAT DAN KAWASAN PERMUKIMAN
	1	04	01	2.01	0004	Koordinasi dan Penyusunan DPA-SKPD																	
							Jumlah Dokumen DPA-SKPD dan Laporan Hasil Koordinasi Penyusunan Dokumen DPA-SKPD				2 Dokumen	2 Dokumen	15.000.000,00	15.000.000,00	15.000.000,00	Kab. Bengkulu Utara, Semua Kecamatan, Semua Kel/Desa	Dana Alokasi Umum (DAU)	-	Reformasi Birokrasi dan Tata Kelola Pemerintahan			20.000.000,00	DINAS PERUMAHAN RAKYAT DAN KAWASAN PERMUKIMAN
	1	04	01	2.01	0006	Koordinasi dan Penyusunan Laporan Capaian Kinerja dan Ikhtisar Realisasi Kinerja SKPD																	
							Jumlah Laporan Capaian Kinerja dan Ikhtisar Realisasi Kinerja SKPD dan Laporan Hasil Koordinasi Penyusunan Laporan Capaian Kinerja dan Ikhtisar Realisasi Kinerja SKPD				3 Laporan	3 Laporan	15.000.000,00	10.000.000,00	10.000.000,00	Kab. Bengkulu Utara, Semua Kecamatan, Semua Kel/Desa	Dana Alokasi Umum (DAU)	-	Reformasi Birokrasi dan Tata Kelola Pemerintahan			20.000.000,00	DINAS PERUMAHAN RAKYAT DAN KAWASAN PERMUKIMAN
	1	04	01	2.01	0007	Evaluasi Kinerja Perangkat Daerah																	
							Jumlah Laporan Evaluasi Kinerja Perangkat Daerah				1 Laporan	1 Laporan	5.000.000,00	3.740.000,00	3.740.000,00	Kab. Bengkulu Utara, Semua Kecamatan, Semua Kel/Desa	Dana Alokasi Umum (DAU)	-	Reformasi Birokrasi dan Tata Kelola Pemerintahan			25.000.000,00	DINAS PERUMAHAN RAKYAT DAN KAWASAN PERMUKIMAN
	1	04	01	2.02		Administrasi Keuangan Perangkat Daerah	Persentase Pemenuhan Administrasi Keuangan Perangkat Daerah (%)	-			100 %	100 %	2.159.406.000,00	2.163.608.171,00	2.163.608.171,00			-	Reformasi Birokrasi dan Tata Kelola Pemerintahan	Kabupaten Bengkulu Utara		3.581.217.810,00	DINAS PERUMAHAN RAKYAT DAN KAWASAN PERMUKIMAN
	1	04	01	2.02	0001	Penyediaan Gaji dan Tunjangan ASN																	
							Jumlah Orang yang Menerima Gaji dan Tunjangan ASN				25/14 Orang/bulan	25/14 Orang/bulan	2.054.406.000,00	2.055.485.171,00	2.055.485.411,00	Kab. Bengkulu Utara, Semua Kecamatan, Semua Kel/Desa	Dana Alokasi Umum (DAU)	-	Reformasi Birokrasi dan Tata Kelola Pemerintahan			3.461.217.810,00	DINAS PERUMAHAN RAKYAT DAN KAWASAN PERMUKIMAN
	1	04	01	2.02	0003	Pelaksanaan Penatausahaan dan																	
							Jumlah Dokumen Penatausahaan dan Pengujian/Verifikasi Keuangan SKPD				1 Dokumen	1 Dokumen	100.000.000,00	103.123.000,00	103.123.000,00	Kab. Bengkulu Utara, Semua Kecamatan, Semua Kel/Desa	Dana Alokasi Umum (DAU)	-	Reformasi Birokrasi dan Tata Kelola Pemerintahan			100.000.000,00	DINAS PERUMAHAN RAKYAT DAN KAWASAN PERMUKIMAN
	1	04	01	2.02	0005	Koordinasi dan Penyusunan Laporan Keuangan Akhir Tahun SKPD																	
							Jumlah Laporan Keuangan Akhir Tahun SKPD dan Laporan Hasil Koordinasi Penyusunan Laporan Keuangan Akhir Tahun SKPD				3 Laporan	3 Laporan	5.000.000,00	5.000.000,00	5.000.000,00	Kab. Bengkulu Utara, Semua Kecamatan, Semua Kel/Desa	Dana Alokasi Umum (DAU)	-	Reformasi Birokrasi dan Tata Kelola Pemerintahan			20.000.000,00	DINAS PERUMAHAN RAKYAT DAN KAWASAN PERMUKIMAN
	1	04	01	2.03		Administrasi Barang Milik Daerah pada Perangkat Daerah	Persentase Pemenuhan administrasi BMD Perangkat Daerah (%)	-			100 %	100 %	40.000.000,00	48.500.000,00	48.500.000,00			-	Reformasi Birokrasi dan Tata Kelola Pemerintahan	Kabupaten Bengkulu Utara		275.000.000,00	DINAS PERUMAHAN RAKYAT DAN KAWASAN PERMUKIMAN
	1	04	01	2.03	0002	Pengamanan Barang Milik Daerah SKPD																	
							Jumlah Dokumen Pengamanan Barang Milik Daerah SKPD				0 Dokumen	0 Dokumen	0,00	0,00	0,00	Kab. Bengkulu Utara, Semua Kecamatan, Semua Kel/Desa	Dana Alokasi Umum (DAU)	-	Reformasi Birokrasi dan Tata Kelola Pemerintahan			250.000.000,00	DINAS PERUMAHAN RAKYAT DAN KAWASAN PERMUKIMAN
	1	04	01	2.03	0006	Penatausahaan Barang Milik Daerah pada SKPD																	
							Jumlah Laporan Penatausahaan Barang Milik Daerah pada SKPD				2 Laporan	2 Laporan	40.000.000,00	48.500.000,00	48.500.000,00	Kab. Bengkulu Utara, Semua Kecamatan, Semua Kel/Desa	Dana Alokasi Umum (DAU)	-	Reformasi Birokrasi dan Tata Kelola Pemerintahan			25.000.000,00	DINAS PERUMAHAN RAKYAT DAN KAWASAN PERMUKIMAN
	1	04	01	2.05		Administrasi Kepegawaian Perangkat Daerah	Persentase Pemenuhan Administrasi Kepegawaian Perangkat Daerah (%)	-			100 %	100 %	25.000.000,00	500.000,00	500.000,00			-	Reformasi Birokrasi dan Tata Kelola Pemerintahan	Kabupaten Bengkulu Utara		25.000.000,00	DINAS PERUMAHAN RAKYAT DAN KAWASAN PERMUKIMAN
	1	04	01	2.05	0002	Pengadaan Pakaian Dinas beserta Atribut Kelengkapannya																	
							Jumlah Paket Pakaian Dinas beserta Atribut Kelengkapan				0 Paket	0 Paket	0,00	0,00	0,00	Kab. Bengkulu Utara, Semua Kecamatan, Semua Kel/Desa	Dana Alokasi Umum (DAU)	-	Reformasi Birokrasi dan Tata Kelola Pemerintahan			0,00	DINAS PERUMAHAN RAKYAT DAN KAWASAN PERMUKIMAN
	1	04	01	2.05	0009	Pendidikan dan Pelatihan Pegawai Berdasarkan Tugas dan Fungsi																	
							Jumlah Pegawai Berdasarkan Tugas dan Fungsi yang Mengikuti Pendidikan dan Pelatihan				1 Orang	1 Orang	25.000.000,00	500.000,00	500.000,00	Kab. Bengkulu Utara, Semua Kecamatan, Semua Kel/Desa	Dana Alokasi Umum (DAU)	-	Reformasi Birokrasi dan Tata Kelola Pemerintahan			25.000.000,00	DINAS PERUMAHAN RAKYAT DAN KAWASAN PERMUKIMAN
	1	04	01	2.06		Administrasi Umum Perangkat Daerah	Persentase Pemenuhan Administrasi Umum (%)	-			100 %	100 %	153.000.000,00	129.587.000,00	129.587.000,00			-	Reformasi Birokrasi dan Tata Kelola Pemerintahan	Kabupaten Bengkulu Utara		275.000.000,00	DINAS PERUMAHAN RAKYAT DAN KAWASAN PERMUKIMAN

No	Kode					Urusan / Bidang Urusan / Program / Kegiatan / Sub Kegiatan	Indikator Program / Kegiatan / Sub Kegiatan	Target Akhir Periode Renstra OPD	Realisasi Capaian RENJA OPD Tahun 2023	Prakiraan Capaian Target RENJA OPD	Capaian Kinerja Dan Kerangka Pendanaan									Kelompok Sasaran	Prakiraan Maju Rencana Tahun 2026		Perangkat Daerah Penanggung Jawab
											Target 2025		Pagu Indikatif (Rp)			Lokasi	Sumber Dana	Prioritas			Target	Pagu Indikatif (Rp)	
											Sebelum	Sesudah	RKPD 2025	APBD 2025	RKPD Perubahan 2025			Nasional	Daerah				
	1	04	01	2.06	0001	Penyediaan Komponen Instalasi																	
							Jumlah Paket Komponen Instalasi Listrik/Penerangan Bangunan Kantor yang Disediakan				2 Paket	2 Paket	3.000.000,00	998.000,00	998.000,00	Kab. Bengkulu Utara, Semua Kecamatan, Semua Kel/Desa	Dana Alokasi Umum (DAU)	-	Reformasi Birokrasi dan Tata Kelola Pemerintahan			30.000.000,00	DINAS PERUMAHAN RAKYAT DAN KAWASAN PERMUKIMAN
	1	04	01	2.06	0002	Penyediaan Peralatan dan Perlengkapan Kantor																	
							Jumlah Paket Peralatan dan Perlengkapan Kantor yang Disediakan				1 Paket	1 Paket	5.000.000,00	4.071.000,00	4.071.000,00	Kab. Bengkulu Utara, Semua Kecamatan, Semua Kel/Desa	Dana Alokasi Umum (DAU)	-	Reformasi Birokrasi dan Tata Kelola Pemerintahan			10.000.000,00	DINAS PERUMAHAN RAKYAT DAN KAWASAN PERMUKIMAN
	1	04	01	2.06	0003	Penyediaan Peralatan Rumah Tangga																	
							Jumlah Paket Peralatan Rumah Tangga yang Disediakan				1 Paket	1 Paket	5.000.000,00	3.999.000,00	3.999.000,00	Kab. Bengkulu Utara, Semua Kecamatan, Semua Kel/Desa	Dana Alokasi Umum (DAU)	-	Reformasi Birokrasi dan Tata Kelola Pemerintahan			10.000.000,00	DINAS PERUMAHAN RAKYAT DAN KAWASAN PERMUKIMAN
	1	04	01	2.06	0004	Penyediaan Bahan Logistik Kantor																	
							Jumlah Paket Bahan Logistik Kantor yang Disediakan				6 Paket	6 Paket	50.000.000,00	49.999.000,00	33.653.000,00	Kab. Bengkulu Utara, Semua Kecamatan, Semua Kel/Desa	Dana Alokasi Umum (DAU)	-	Reformasi Birokrasi dan Tata Kelola Pemerintahan			55.000.000,00	DINAS PERUMAHAN RAKYAT DAN KAWASAN PERMUKIMAN
	1	04	01	2.06	0005	Penyediaan Barang Cetakan dan Penggandaan																	
							Jumlah Paket Barang Cetakan dan Penggandaan yang Disediakan				2 Paket	2 Paket	4.000.000,00	4.000.000,00	4.000.000,00	Kab. Bengkulu Utara, Semua Kecamatan, Semua Kel/Desa	Dana Alokasi Umum (DAU)	-	Reformasi Birokrasi dan Tata Kelola Pemerintahan			10.000.000,00	DINAS PERUMAHAN RAKYAT DAN KAWASAN PERMUKIMAN
	1	04	01	2.06	0006	Penyediaan Bahan Bacaan dan Peraturan Perundang-undangan																	
							Jumlah Dokumen Bahan Bacaan dan Peraturan Perundang-Undangan yang Disediakan				3 Dokumen	3 Dokumen	6.000.000,00	5.520.000,00	5.520.000,00	Kab. Bengkulu Utara, Semua Kecamatan, Semua Kel/Desa	Dana Alokasi Umum (DAU)	-	Reformasi Birokrasi dan Tata Kelola Pemerintahan			10.000.000,00	DINAS PERUMAHAN RAKYAT DAN KAWASAN PERMUKIMAN
	1	04	01	2.06	0009	Penyelenggaraan Rapat Koordinasi dan Konsultasi SKPD																	
							Jumlah Laporan Penyelenggaraan Rapat Koordinasi dan Konsultasi SKPD				60 Laporan	60 Laporan	80.000.000,00	61.000.000,00	27.400.000,00	Kab. Bengkulu Utara, Semua Kecamatan, Semua Kel/Desa	Dana Alokasi Umum (DAU)	-	Reformasi Birokrasi dan Tata Kelola Pemerintahan			150.000.000,00	DINAS PERUMAHAN RAKYAT DAN KAWASAN PERMUKIMAN
	1	04	01	2.07		Pengadaan Barang Milik Daerah Penunjang Urusan Pemerintah Daerah	Jumlah Pengadaan BMD (unit)	-			2 Unit	2 Unit	20.000.000,00	1.500.000,00	1.500.000,00			-	Reformasi Birokrasi dan Tata Kelola Pemerintahan	Kabupaten Bengkulu Utara		290.000.000,00	DINAS PERUMAHAN RAKYAT DAN KAWASAN PERMUKIMAN
	1	04	01	2.07	0001	Pengadaan Kendaraan Perorangan Dinas atau Kendaraan Dinas Jabatan																	
							Jumlah Unit Kendaraan Perorangan Dinas atau Kendaraan Dinas Jabatan yang Disediakan				0 Unit	0 Unit	0,00	0,00	0,00	Kab. Bengkulu Utara, Semua Kecamatan, Semua Kel/Desa	Dana Alokasi Umum (DAU)	-	Reformasi Birokrasi dan Tata Kelola Pemerintahan			50.000.000,00	DINAS PERUMAHAN RAKYAT DAN KAWASAN PERMUKIMAN
	1	04	01	2.07	0005	Pengadaan Mebel																	
							Jumlah Paket Mebel yang Disediakan				2 Unit	2 Unit	20.000.000,00	1.500.000,00	1.500.000,00	Kab. Bengkulu Utara, Semua Kecamatan, Semua Kel/Desa	Dana Alokasi Umum (DAU)	-	Reformasi Birokrasi dan Tata Kelola Pemerintahan			70.000.000,00	DINAS PERUMAHAN RAKYAT DAN KAWASAN PERMUKIMAN
	1	04	01	2.07	0006	Pengadaan Peralatan dan Mesin Lainnya																	
							Jumlah Unit Peralatan dan Mesin Lainnya yang Disediakan				0 Unit	0 Unit	0,00	0,00	0,00	Kab. Bengkulu Utara, Semua Kecamatan, Semua Kel/Desa	Dana Alokasi Umum (DAU)	-	Reformasi Birokrasi dan Tata Kelola Pemerintahan			50.000.000,00	DINAS PERUMAHAN RAKYAT DAN KAWASAN PERMUKIMAN
	1	04	01	2.07	0009	Pengadaan Gedung Kantor atau Bangunan Lainnya																	
							Jumlah Unit Gedung Kantor atau Bangunan Lainnya yang Disediakan				0 Unit	0 Unit	0,00	0,00	0,00	Kab. Bengkulu Utara, Semua Kecamatan, Semua Kel/Desa	Dana Alokasi Umum (DAU)	-	Reformasi Birokrasi dan Tata Kelola Pemerintahan			100.000.000,00	DINAS PERUMAHAN RAKYAT DAN KAWASAN PERMUKIMAN
	1	04	01	2.07	0011	Pengadaan Sarana dan Prasarana Pendukung Gedung Kantor atau Bangunan Lainnya																	
							Jumlah Unit Sarana dan Prasarana Pendukung Gedung Kantor atau Bangunan Lainnya yang Disediakan				0 Unit	0 Unit	0,00	0,00	0,00	Kab. Bengkulu Utara, Semua Kecamatan, Semua Kel/Desa	Dana Alokasi Umum (DAU)	-	Reformasi Birokrasi dan Tata Kelola Pemerintahan			20.000.000,00	DINAS PERUMAHAN RAKYAT DAN KAWASAN PERMUKIMAN
	1	04	01	2.08		Penyediaan Jasa Penunjang Urusan Pemerintahan Daerah	Persentase Pemenuhan Jasa Penunjang Urusan Pemerintah Daerah (%)	-			100 %	100 %	272.389.799,00	273.281.000,00	273.281.000,00			-	Reformasi Birokrasi dan Tata Kelola Pemerintahan	Kabupaten Bengkulu Utara		420.792.696,00	DINAS PERUMAHAN RAKYAT DAN KAWASAN PERMUKIMAN
	1	04	01	2.08	0002	Penyediaan Jasa Komunikasi, Sumber Daya Air dan Listrik																	
							Jumlah Laporan Penyediaan Jasa Komunikasi, Sumber Daya Air dan Listrik yang Disediakan				12 Laporan	12 Laporan	40.000.000,00	40.000.000,00	40.000.000,00	Kab. Bengkulu Utara, Semua Kecamatan, Semua Kel/Desa	Dana Alokasi Umum (DAU)	-	Reformasi Birokrasi dan Tata Kelola Pemerintahan			45.792.696,00	DINAS PERUMAHAN RAKYAT DAN KAWASAN PERMUKIMAN
	1	04	01	2.08	0004	Penyediaan Jasa Pelayanan Umum Kantor																	
							Jumlah Laporan Penyediaan Jasa Pelayanan Umum Kantor yang Disediakan				12 Laporan	12 Laporan	232.389.799,00	233.281.000,00	233.281.000,00	Kab. Bengkulu Utara, Semua Kecamatan, Semua Kel/Desa	Dana Alokasi Umum (DAU)	-	Reformasi Birokrasi dan Tata Kelola Pemerintahan			375.000.000,00	DINAS PERUMAHAN RAKYAT DAN KAWASAN PERMUKIMAN
	1	04	01	2.09		Pemeliharaan Barang Milik Daerah Penunjang Urusan Pemerintahan Daerah	Persentase Pemenuhan Pemeliharaan BMD (%)	-			100 %	100 %	145.000.000,00	96.441.000,00	96.441.000,00			-	Reformasi Birokrasi dan Tata Kelola Pemerintahan	Kabupaten Bengkulu Utara		360.000.000,00	DINAS PERUMAHAN RAKYAT DAN KAWASAN PERMUKIMAN
	1	04	01	2.09	0001	Penyediaan Jasa Pemeliharaan, Biaya Pemeliharaan, dan Pajak Kendaraan Perorangan Dinas atau Kendaraan Dinas Jabatan																	
							Jumlah Kendaraan Perorangan Dinas atau Kendaraan Dinas Jabatan yang Dipelihara dan dibayarkan Pajaknya				5 Unit	5 Unit	95.000.000,00	95.000.000,00	95.000.000,00	Kab. Bengkulu Utara, Semua Kecamatan, Semua Kel/Desa	Dana Alokasi Umum (DAU)	-	Reformasi Birokrasi dan Tata Kelola Pemerintahan			200.000.000,00	DINAS PERUMAHAN RAKYAT DAN KAWASAN PERMUKIMAN
	1	04	01	2.09	0006	Pemeliharaan Peralatan dan Mesin Lainnya																	
							Jumlah Peralatan dan Mesin Lainnya yang Dipelihara				0 Unit	0 Unit	0,00	0,00	0,00	Kab. Bengkulu Utara, Semua Kecamatan, Semua Kel/Desa	Dana Alokasi Umum (DAU)	-	Reformasi Birokrasi dan Tata Kelola Pemerintahan			30.000.000,00	DINAS PERUMAHAN RAKYAT DAN KAWASAN PERMUKIMAN
	1	04	01	2.09	0009	Pemeliharaan/Rehabilitasi Gedung Kantor dan Bangunan Lainnya																	
							Jumlah Gedung Kantor dan Bangunan Lainnya yang Dipelihara/Direhabilitasi				1 Unit	1 Unit	50.000.000,00	1.441.000,00	1.441.000,00	Kab. Bengkulu Utara, Semua Kecamatan, Semua Kel/Desa	Dana Alokasi Umum (DAU)	-	Reformasi Birokrasi dan Tata Kelola Pemerintahan			100.000.000,00	DINAS PERUMAHAN RAKYAT DAN KAWASAN PERMUKIMAN
	1	04	01	2.09	0010	Pemeliharaan/Rehabilitasi Sarana dan Prasarana Gedung Kantor atau Bangunan Lainnya																	
							Jumlah Sarana dan Prasarana Gedung Kantor atau Bangunan Lainnya yang Dipelihara/Direhabilitasi				0 Unit	0 Unit	0,00	0,00	0,00	Kab. Bengkulu Utara, Semua Kecamatan, Semua Kel/Desa	Dana Alokasi Umum (DAU)	-	Reformasi Birokrasi dan Tata Kelola Pemerintahan			30.000.000,00	DINAS PERUMAHAN RAKYAT DAN KAWASAN PERMUKIMAN
4	1	04	02			PROGRAM PENGEMBANGAN PERUMAHAN	Persentase Pengembangan Perumahan (%)				0.039 %	0.039 %	110.000.000,00	266.000.000,00	258.600.000,00							700.000.000,00	
	1	04	02	2.01		Pendataan Penyediaan dan Rehabilitasi Rumah Korban Bencana atau Relokasi Program Kabupaten/Kota	Jumlah Dokumen pendataan Penyediaan Rehabilitasi Rumah Korban Bencana atau Relokasi Program Kabupaten/Kota (Dokumen) undefined	-			0 Dokumen undefined undefined	0 Dokumen undefined undefined	0,00	0,00	0,00			-	Penguatan Infrastruktur Strategis dan Infrastruktur Pelayanan Dasar	Kabupaten Bengkulu Utara		0,00	DINAS PERUMAHAN RAKYAT DAN KAWASAN PERMUKIMAN
	1	04	02	2.01	0006	Pendataan Rumah Sewa Milik Masyarakat, Rumah Susun dan Rumah Khusus																	
							Jumlah Dokumen Data Rumah Sewa Milik Masyarakat, Rumah Susun, dan Rumah Khusus				0 Dokumen	0 Dokumen	0,00	0,00	0,00	Kab. Bengkulu Utara, Semua Kecamatan, Semua Kel/Desa	Dana Alokasi Umum (DAU)	-	Penguatan Infrastruktur Strategis dan Infrastruktur Pelayanan Dasar			0,00	DINAS PERUMAHAN RAKYAT DAN KAWASAN PERMUKIMAN
	1	04	02	2.01	0009	Identifikasi Perumahan di Lokasi Rawan Bencana Kabupaten/Kota																	
							Jumlah Dokumen Data Rumah di Lokasi Rawan Bencana Kabupaten/Kota				0 Dokumen	0 Dokumen	0,00	0,00	0,00	Kab. Bengkulu Utara, Semua Kecamatan, Semua Kel/Desa	Dana Alokasi Umum (DAU)	-	Penguatan Infrastruktur Strategis dan Infrastruktur Pelayanan Dasar			0,00	DINAS PERUMAHAN RAKYAT DAN KAWASAN PERMUKIMAN
	1	04	02	2.03		Pembangunan dan Rehabilitasi Rumah Korban Bencana atau Relokasi Program Kabupaten/Kota	Persentase rumah Korban Bencana/relokasi programkabupaten yang ditangani	-			0.039 %	0.039 %	100.000.000,00	25.000.000,00	25.000.000,00			-	Penguatan Infrastruktur Strategis dan Infrastruktur Pelayanan Dasar	Kabupaten Bengkulu Utara		500.000.000,00	DINAS PERUMAHAN RAKYAT DAN KAWASAN PERMUKIMAN
	1	04	02	2.03	0001	Rehabilitasi Rumah bagi Korban Bencana																	

No	Kode					Urusan / Bidang Urusan / Program / Kegiatan / Sub Kegiatan	Indikator Program / Kegiatan / Sub Kegiatan	Target Akhir Periode Renstra OPD	Realisasi Capaian RENJA OPD Tahun 2023	Prakiraan Capaian Target RENJA OPD	Capaian Kinerja Dan Kerangka Pendanaan									Kelompok Sasaran	Prakiraan Maju Rencana Tahun 2026		Perangkat Daerah Penanggung Jawab
											Target 2025		Pagu Indikatif (Rp)			Lokasi	Sumber Dana	Prioritas			Target	Pagu Indikatif (Rp)	
											Sebelum	Sesudah	RKPD 2025	APBD 2025	RKPD Perubahan 2025			Nasional	Daerah				
							Jumlah Rumah Korban Bencana Kabupaten/Kota yang Terehabilitasi				5 Unit Rumah	1 Unit Rumah	100.000.000,00	25.000.000,00	23.400.000,00	Kab. Bengkulu Utara, Semua Kecamatan, Semua Kel/Desa	Dana Alokasi Umum (DAU)	-	Penguatan Infrastruktur Strategis dan Infrastruktur Pelayanan Dasar			200.000.000,00	DINAS PERUMAHAN RAKYAT DAN KAWASAN PERMUKIMAN
	1	04	02	2.03	0004	Pembangunan Rumah bagi Korban Bencana																	
							Jumlah Rumah bagi Korban Bencana Kabupaten/Kota yang Terbangun				0 Unit Rumah	0 Unit Rumah	0,00	0,00	0,00	Kab. Bengkulu Utara, Semua Kecamatan, Semua Kel/Desa	Dana Alokasi Umum (DAU)	-	Reformasi Birokrasi dan Tata Kelola Pemerintahan			300.000.000,00	DINAS PERUMAHAN RAKYAT DAN KAWASAN PERMUKIMAN
	1	04	02	2.06		Penerbitan Izin Pembangunan dan Pengembangan Perumahan	Persentase pemenuhan penerbitan izin pembangunan dan pengembangan perumahan (%)	-			100 %	100 %	10.000.000,00	241.000.000,00	241.000.000,00			-	Penguatan Infrastruktur Strategis dan Infrastruktur Pelayanan Dasar	Kabupaten Bengkulu Utara		200.000.000,00	DINAS PERUMAHAN RAKYAT DAN KAWASAN PERMUKIMAN
	1	04	02	2.06	0003	Koordinasi dan Sinkronisasi Pengendalian Pembangunan dan Pengembangan Perumahan																	
							Jumlah Laporan Hasil Koordinasi dan Sinkronisasi Pengendalian Pembangunan dan Pengembangan Perumahan				1 Laporan	1 Laporan	10.000.000,00	241.000.000,00	235.200.000,00	Kab. Bengkulu Utara, Semua Kecamatan, Semua Kel/Desa	Pajak Daerah Dana Alokasi Umum (DAU)	-	Penguatan Infrastruktur Strategis dan Infrastruktur Pelayanan Dasar			200.000.000,00	DINAS PERUMAHAN RAKYAT DAN KAWASAN PERMUKIMAN
5	1	04	03			PROGRAM KAWASAN PERMUKIMAN	Persentase penataan dikawasan permukiman (%)				0.47 %	0.47 %	300.000.000,00	110.000.000,00	102.800.000,00							1.100.000.000,00	
	1	04	03	2.02		Penataan dan Peningkatan Kualitas Kawasan Permukiman Kumuh dengan Luas di Bawah 10 (Sepuluh) Ha	Persentase Penerbitan Izin Pembangunan danPengembangan Kawasan permukiman	-			0 %	0 %	0,00	0,00	0,00			-	Penguatan Infrastruktur Strategis dan Infrastruktur Pelayanan Dasar	Kabupaten Bengkulu Utara		0,00	DINAS PERUMAHAN RAKYAT DAN KAWASAN PERMUKIMAN
	1	04	03	2.02	0008	Penyusunan/Review/Legalisasi Kebijakan Bidang PKP																	
							Jumlah Dokumen Kebijakan Bidang PKP yang Tersusun/Tereview/Terlegalisasi				0 Dokumen	1 Dokumen	0,00	0,00	0,00	Kab. Bengkulu Utara, Semua Kecamatan, Semua Kel/Desa	Dana Alokasi Umum (DAU)	-	Penguatan Infrastruktur Strategis dan Infrastruktur Pelayanan Dasar			0,00	DINAS PERUMAHAN RAKYAT DAN KAWASAN PERMUKIMAN
	1	04	03	2.03		Peningkatan Kualitas Kawasan Permukiman Kumuh dengan Luas di Bawah 10 (Sepuluh) Ha	Persentase Peningkatan Kualitas Kawasan Permukiman Kumuh dengan luas di baah 10 (Sepuluh) Ha	-			0.47 %	0.47 %	300.000.000,00	110.000.000,00	110.000.000,00			-	Penguatan Infrastruktur Strategis dan Infrastruktur Pelayanan Dasar	Kabupaten Bengkulu Utara		1.100.000.000,00	DINAS PERUMAHAN RAKYAT DAN KAWASAN PERMUKIMAN
	1	04	03	2.03	0002	Perbaikan Rumah Tidak Layak Huni																	
							Jumlah Rumah Tidak Layak Huni yang Diperbaiki				8 Unit Rumah	2 Unit Rumah	200.000.000,00	50.000.000,00	44.400.000,00	Kab. Bengkulu Utara, Semua Kecamatan, Semua Kel/Desa	Dana Alokasi Umum (DAU)	-	Penguatan Infrastruktur Strategis dan Infrastruktur Pelayanan Dasar			600.000.000,00	DINAS PERUMAHAN RAKYAT DAN KAWASAN PERMUKIMAN
	1	04	03	2.03	0009	Pelaksanaan Peremajaan Kawasan Permukiman Kumuh																	
							Luas Kawasan Permukiman Kumuh yang Diremajakan				0,1 Ha	0,1 Ha	100.000.000,00	60.000.000,00	58.400.000,00	Kab. Bengkulu Utara, Semua Kecamatan, Semua Kel/Desa	Dana Alokasi Umum (DAU)	-	Penguatan Infrastruktur Strategis dan Infrastruktur Pelayanan Dasar			500.000.000,00	DINAS PERUMAHAN RAKYAT DAN KAWASAN PERMUKIMAN
6	1	04	04			PROGRAM PERUMAHAN DAN KAWASAN PERMUKIMAN KUMUH	Persentase luas permukiman di luar kawasan permukiman kumuh yang ditangani (%)				0.35 %	0.35 %	192.000.000,00	166.000.000,00	152.964.800,00							700.000.000,00	
	1	04	04	2.01		Pencegahan Perumahan dan Kawasan Permukiman Kumuh pada Daerah Kabupaten/Kota	Persentase Rumah Layak Huni yang dibangun di luar kawasan permukiman kumuh (%)	-			4.23 %	4.23 %	192.000.000,00	166.000.000,00	166.000.000,00			-	Penguatan Infrastruktur Strategis dan Infrastruktur Pelayanan Dasar	Kabupaten Bengkulu Utara		700.000.000,00	DINAS PERUMAHAN RAKYAT DAN KAWASAN PERMUKIMAN
	1	04	04	2.01	0001	Perbaikan Rumah Tidak Layak Huni untuk Pencegahan Terhadap Tumbuh dan Berkembangnya Permukiman Kumuh di Luar Kawasan Permukiman Kumuh dengan Luas di Bawah 10 (Sepuluh) Ha																	
							Jumlah Rumah Tidak Layak Huni untuk Pencegahan Terhadap Tumbuh dan Berkembangnya Permukiman Kumuh di Luar Kawasan Permukiman Kumuh dengan Luas di Bawah 10 (Sepuluh) Ha yang Diperbaiki				8 Unit Rumah	5 Unit Rumah	192.000.000,00	166.000.000,00	152.964.800,00	Kab. Bengkulu Utara, Semua Kecamatan, Semua Kel/Desa	Dana Alokasi Umum (DAU)	-	Penguatan Infrastruktur Strategis dan Infrastruktur Pelayanan Dasar			700.000.000,00	DINAS PERUMAHAN RAKYAT DAN KAWASAN PERMUKIMAN
7	1	04	05			PROGRAM PENINGKATAN PRASARANA, SARANA DAN UTILITAS UMUM (PSU)	Persentase PSU Perumahan di Permukiman yang dibangun (%)				0.35 %	0.35 %	215.000.000,00	101.000.000,00	95.750.000,00							600.000.000,00	
	1	04	05	2.01		Urusan Penyelenggaraan PSU Perumahan	Persentase PSU yang dibangun	-			0.35 %	0.35 %	215.000.000,00	101.000.000,00	101.000.000,00			-	Reformasi Birokrasi dan Tata Kelola Pemerintahan	Kabupaten Bengkulu Utara		600.000.000,00	DINAS PERUMAHAN RAKYAT DAN KAWASAN PERMUKIMAN
	1	04	05	2.01	0001	Perencanaan Penyediaan PSU Perumahan																	
							Jumlah Dokumen Perencanaan Penyediaan PSU Perumahan				0 Dokumen	0 Dokumen	0,00	0,00	0,00	Kab. Bengkulu Utara, Semua Kecamatan, Semua Kel/Desa	PENDAPATAN ASLI DAERAH (PAD)	-	Reformasi Birokrasi dan Tata Kelola Pemerintahan			0,00	DINAS PERUMAHAN RAKYAT DAN KAWASAN PERMUKIMAN
	1	04	05	2.01	0002	Penyediaan Prasarana, Sarana, dan Utilitas Umum di Perumahan untuk Menunjang Fungsi Hunian																	
							Jumlah Lokasi Perumahan yang Disediakan Prasarana, Sarana, dan Utilitas Umum yang Menunjang Fungsi Hunian				1 Lokasi	1 Lokasi	205.000.000,00	100.000.000,00	94.750.000,00	Kab. Bengkulu Utara, Semua Kecamatan, Semua Kel/Desa	Dana Alokasi Umum (DAU)	-	Penguatan Infrastruktur Strategis dan Infrastruktur Pelayanan Dasar			500.000.000,00	DINAS PERUMAHAN RAKYAT DAN KAWASAN PERMUKIMAN
	1	04	05	2.01	0003	Koordinasi dan Sinkronisasi dalam rangka Penyediaan Prasarana, Sarana, dan Utilitas Umum Perumahan																	
							Jumlah Laporan Hasil Koordinasi dan Sinkronisasi dalam rangka Penyediaan Prasarana, Sarana, dan Utilitas Umum Perumahan				1 Laporan	1 Laporan	10.000.000,00	1.000.000,00	1.000.000,00	Kab. Bengkulu Utara, Semua Kecamatan, Semua Kel/Desa	Pajak Daerah	-	Penguatan Infrastruktur Strategis dan Infrastruktur Pelayanan Dasar			100.000.000,00	DINAS PERUMAHAN RAKYAT DAN KAWASAN PERMUKIMAN
8	1	04	06			PROGRAM PENINGKATAN PELAYANAN SERTIFIKASI, KUALIFIKASI, KLASIFIKASI, DAN REGISTRASI BIDANG PERUMAHAN DAN KAWASAN PERMUKIMAN	Presentase proses pelayanan bidang perumahan dan kawasan Permukiman (%)				100 %	100 %	15.000.000,00	1.000.000,00	560.000,00							150.000.000,00	
	1	04	06	2.01		Sertifikasi dan Registrasi bagi Orang atau Badan Hukum yang Melaksanakan Perancangan dan Perencanaan Rumah serta Perencanaan Prasarana, Sarana dan Utilitas Umum PSU Tingkat Kemampuan Kecil	Presentase Sertifikasi dan Registrasi bagi Orang atau Badan Hukum yang Melaksanakan Perancangan dan Perencanaan Rumah Serta Perencanan Prasarana, Sarana dan Utilitas Umum PSU Tingkat Kemampuan Kecil (%)	-			100 %	100 %	15.000.000,00	1.000.000,00	1.000.000,00			-	Penguatan Infrastruktur Strategis dan Infrastruktur Pelayanan Dasar	Kabupaten Bengkulu Utara		150.000.000,00	DINAS PERUMAHAN RAKYAT DAN KAWASAN PERMUKIMAN
	1	04	06	2.01	0001	Koordinasi dan Sinkronisasi Penerbitan Sertifikasi dan Registrasi Pengembang Perumahan dengan Kualifikasi Kecil																	
							Jumlah Laporan Hasil Koordinasi dan Sinkronisasi Penerbitan Sertifikasi dan Registrasi Pengembang Perumahan dengan Kualifikasi Kecil				1 Laporan	1 Laporan	15.000.000,00	1.000.000,00	560.000,00	Kab. Bengkulu Utara, Semua Kecamatan, Semua Kel/Desa	Dana Alokasi Umum (DAU)	-	Penguatan Infrastruktur Strategis dan Infrastruktur Pelayanan Dasar			150.000.000,00	DINAS PERUMAHAN RAKYAT DAN KAWASAN PERMUKIMAN
	2					URUSAN PEMERINTAHAN WAJIB YANG TIDAK BERKAITAN DENGAN PELAYANAN DASAR							285.000.000,00	145.999.393,00	132.970.517,00							1.046.000.000,00	
	2	10				URUSAN PEMERINTAHAN BIDANG PERTANAHAN							285.000.000,00	145.999.393,00	132.970.517,00							1.046.000.000,00	
9	2	10	04			PROGRAM PENYELESAIAN SENGKETA TANAH GARAPAN	Persentase Penyelesaian Sengketa Tanah Garapan (%)				85.71 %	85.71 %	15.000.000,00	14.999.800,00	14.999.800,00							150.000.000,00	
	2	10	04	2.01		Penyelesaian Sengketa Tanah Garapan dalam Daerah Kabupaten/Kota	Persentase Penyelesaiann Sengketa Tanah Garapan Tahun-n (%)	-			100 %	100 %	15.000.000,00	14.999.800,00	14.999.800,00			-	Reformasi Birokrasi dan Tata Kelola Pemerintahan	Kabupaten Bengkulu Utara		150.000.000,00	DINAS PERUMAHAN RAKYAT DAN KAWASAN PERMUKIMAN
	2	10	04	2.01	0005	Inventarisasi Kasus Pertanahan dalam 1 (satu) Daerah Kabupaten/Kota																	
							Jumlah Data Kasus Pertanahan dalam 1 (Satu) Daerah Kabupaten/Kota				1 Dokumen	1 Dokumen	15.000.000,00	14.999.800,00	14.999.800,00	Kab. Bengkulu Utara, Semua Kecamatan, Semua Kel/Desa	Dana Alokasi Umum (DAU)	-	Reformasi Birokrasi dan Tata Kelola Pemerintahan			150.000.000,00	DINAS PERUMAHAN RAKYAT DAN KAWASAN PERMUKIMAN
10	2	10	05			PROGRAM PENYELESAIAN GANTI KERUGIAN DAN SANTUNAN TANAH UNTUK PEMBANGUNAN	Persentase Penyelesaian Ganti Rugi dan santunan tanah untuk pembangunan (%)				100 %	100 %	0,00	0,00	0,00							446.000.000,00	

No	Kode					Urusan / Bidang Urusan / Program / Kegiatan / Sub Kegiatan	Indikator Program / Kegiatan / Sub Kegiatan	Target Akhir Periode Renstra OPD	Realisasi Capaian RENJA OPD Tahun 2023	Prakiraan Capaian Target RENJA OPD	Capaian Kinerja Dan Kerangka Pendanaan									Kelompok Sasaran	Prakiraan Maju Rencana Tahun 2026		Perangkat Daerah Penanggung Jawab
											Target 2025		Pagu Indikatif (Rp)			Lokasi	Sumber Dana	Prioritas			Target	Pagu Indikatif (Rp)	
											Sebelum	Sesudah	RKPD 2025	APBD 2025	RKPD Perubahan 2025			Nasional	Daerah				
	2	10	05	2.01		Penyelesaian Masalah Ganti Kerugian dan Santunan Tanah untuk Pembangunan oleh Pemerintah Daerah Kabupaten/Kota	Persentase Penyelesaian Ganti Rugi dan Santunan Tanah untuk Pembangunan Oleh Pemda Tahun-n	-			100 %	100 %	0,00	0,00	0,00			-	Penguatan Infrastruktur Strategis dan Infrastruktur Pelayanan Dasar	Kabupaten Bengkulu Utara		446.000.000,00	DINAS PERUMAHAN RAKYAT DAN KAWASAN PERMUKIMAN
	2	10	05	2.01	0001	Penetapan Daftar Masyarakat Penerima Santunan Tanah dalam 1 (satu) Daerah Kabupaten/Kota																	
							Jumlah Keputusan Bupati/Wali Kota Tentang Penetapan Penerima Santunan Tanah				0 Dokumen	0 Dokumen	0,00	0,00	0,00	Kab. Bengkulu Utara, Semua Kecamatan, Semua Kel/Desa	Dana Alokasi Umum (DAU)	-	Penguatan Infrastruktur Strategis dan Infrastruktur Pelayanan Dasar			446.000.000,00	DINAS PERUMAHAN RAKYAT DAN KAWASAN PERMUKIMAN
11	2	10	08			PROGRAM PENGELOLAAN TANAH KOSONG	Persentase Tanah Aset Daerah bersertifikat (%)				83.85 %	83.85 %	250.000.000,00	120.999.730,00	111.663.917,00							350.000.000,00	
	2	10	08	2.02		Inventarisasi dan Pemanfaatan Tanah Kosong	Persentase Tanah Aset Daerah bersertifikat (%)	-			83.85 %	83.85 %	250.000.000,00	120.999.730,00	120.999.730,00			-	Reformasi Birokrasi dan Tata Kelola Pemerintahan	Kabupaten Bengkulu Utara		350.000.000,00	DINAS PERUMAHAN RAKYAT DAN KAWASAN PERMUKIMAN
	2	10	08	2.02	0001	Pelaksanaan Inventarisasi Tanah Kosong																	
							Jumlah Laporan Tanah Kosong dalam 1 (Satu) Kabupaten/Kota yang Diinventarisasi.				45 Laporan	45 Laporan	250.000.000,00	120.999.730,00	111.663.917,00	Kab. Bengkulu Utara, Semua Kecamatan, Semua Kel/Desa	Dana Alokasi Umum (DAU)	-	Reformasi Birokrasi dan Tata Kelola Pemerintahan			350.000.000,00	DINAS PERUMAHAN RAKYAT DAN KAWASAN PERMUKIMAN
12	2	10	10			PROGRAM PENATAGUNAAN TANAH	Persentase Penataan pengunaan tanah (%)				100 %	100 %	20.000.000,00	9.999.863,00	6.306.800,00							100.000.000,00	
	2	10	10	2.01		Penggunaan Tanah yang Hamparannya dalam satu Daerah Kabupaten/Kota	Persentase Penggunaan Tanah yang Hamparannya Dalam Satu Daerah yang diinventaris (%)	-			100 %	100 %	20.000.000,00	9.999.863,00	9.999.863,00			-	Reformasi Birokrasi dan Tata Kelola Pemerintahan	Kabupaten Bengkulu Utara		100.000.000,00	DINAS PERUMAHAN RAKYAT DAN KAWASAN PERMUKIMAN
	2	10	10	2.01	0003	Koordinasi dan Sinkronisasi Pelaksanaan Konsolidasi Tanah Kabupaten/Kota																	
							Jumlah Dokumen Koordinasi dan Sinkronisasi Pelaksanaan Konsolidasi Tanah Kewenangan Kabupaten/Kota				1 Dokumen	1 Dokumen	20.000.000,00	9.999.863,00	6.306.800,00	Kab. Bengkulu Utara, Semua Kecamatan, Semua Kel/Desa	Dana Alokasi Umum (DAU)	-	Reformasi Birokrasi dan Tata Kelola Pemerintahan			100.000.000,00	DINAS PERUMAHAN RAKYAT DAN KAWASAN PERMUKIMAN
												J U M L A H	**4.651.795.799,00**	**9.441.422.799,00**	**9.258.471.263,00**							**10.713.010.506,00**	

RENCANA KERJA ORGANISASI PERANGKAT DAERAH (RENJA OPD)

SATUAN POLISI PAMONG PRAJA DAN PEMADAM KEBAKARANKAB. BENGKULU UTARA

TAHUN 2026

No	Kode					Urusan / Bidang Urusan / Program / Kegiatan / Sub Kegiatan	Indikator Program / Kegiatan / Sub Kegiatan	Target Akhir Periode Renstra OPD	Realisasi Capaian RENJA OPD Tahun 2024	Prakiraan Capaian Target RENJA OPD	Capaian Kinerja Dan Kerangka Pendanaan						Kelompok Sasaran	Prakiraan Maju Rencana Tahun 2025		Perangkat Daerah Penanggung Jawab
											Target 2026	Pagu Indikatif (Rp)	Lokasi	Sumber Dana	Prioritas			Target	Pagu Indikatif (Rp)	
															Nasional	Daerah				
1	2					3	4	5	6	7	8	9	10	11	12	13	14	15	16	17
						Satuan Polisi Pamong Praja dan Pemadam Kebakaran						9.246.274.756,00							9.446.507.324,00	
	1					URUSAN PEMERINTAHAN WAJIB YANG BERKAITAN DENGAN PELAYANAN DASAR						9.246.274.756,00							9.446.507.324,00	
	1	05				URUSAN PEMERINTAHAN BIDANG KETENTERAMAN DAN KETERTIBAN UMUM SERTA PERLINDUNGAN MASYARAKAT						9.246.274.756,00							9.446.507.324,00	
1	1	05	01			PROGRAM PENUNJANG URUSAN PEMERINTAHAN DAERAH KABUPATEN/KOTA	Pemenuhan dokumen perencanaan, penganggaran dan evaluasi Perangkat Daerah	-			100 %	6.309.430.862,00						-	6.422.907.324,00	
	1	05	01	2.01		Perencanaan, Penganggaran, dan Evaluasi Kinerja Perangkat Daerah	Persentase pemenuhan dokumen perencanaan, penganggaran dan evaluasi Perangkat Daerah	-			100 %	159.000.000,00			Memantapkan sistem pertahanan keamanan negara dan mendorong kemandirian bangsa melalui swasembada pangan, energi, air, ekonomi kreatif, ekonomi hijau, dan ekonomi biru	4. Inovasi dan Tata Kelola Pemerintahan 4. Percepatan transformasi tata kelola pemerintahan dan pelayanan publik yang baik	Kantor Satuan Polisi Pamong praja dan Pemadam Kebakaran Kabupaten Bengkulu Utara	-	161.385.000,00	
	1	05	01	2.01	0001	Penyusunan Dokumen Perencanaan Perangkat Daerah														
							Jumlah Dokumen Perencanaan Perangkat Daerah				1 Dokumen	50.000.000,00	Kab. Bengkulu Utara, Semua Kecamatan, Semua Kel/Desa	DANA ALOKASI UMUM (DAU)	Memantapkan sistem pertahanan keamanan negara dan mendorong kemandirian bangsa melalui swasembada pangan, energi, air, ekonomi kreatif, ekonomi hijau, dan ekonomi biru	4. Inovasi dan Tata Kelola Pemerintahan 4. Percepatan transformasi tata kelola pemerintahan dan pelayanan publik yang baik	Kantor Satuan Polisi Pamong praja dan Pemadam Kebakaran Kabupaten Bengkulu Utara		50.750.000,00	SATUAN POLISI PAMONG PRAJA DAN PEMADAM KEBAKARAN
	1	05	01	2.01	0002	Koordinasi dan Penyusunan Dokumen RKA-SKPD														
							Jumlah Dokumen RKA-SKPD dan Laporan Hasil Koordinasi Penyusunan Dokumen RKA-SKPD				1 Dokumen	24.000.000,00	Kab. Bengkulu Utara, Semua Kecamatan, Semua Kel/Desa	DANA ALOKASI UMUM (DAU)	Memantapkan sistem pertahanan keamanan negara dan mendorong kemandirian bangsa melalui swasembada pangan, energi, air, ekonomi kreatif, ekonomi hijau, dan ekonomi biru	4. Inovasi dan Tata Kelola Pemerintahan 4. Percepatan transformasi tata kelola pemerintahan dan pelayanan publik yang baik	Kantor Satuan Polisi Pamong praja dan Pemadam Kebakaran Kabupaten Bengkulu Utara		24.360.000,00	SATUAN POLISI PAMONG PRAJA DAN PEMADAM KEBAKARAN
	1	05	01	2.01	0003	Koordinasi dan Penyusunan Dokumen Perubahan RKA-SKPD														
							Jumlah Dokumen Perubahan RKA-SKPD dan Laporan Hasil Koordinasi Penyusunan Dokumen Perubahan RKA-SKPD				1 Dokumen	20.000.000,00	Kab. Bengkulu Utara, Semua Kecamatan, Semua Kel/Desa	DANA ALOKASI UMUM (DAU)	Memantapkan sistem pertahanan keamanan negara dan mendorong kemandirian bangsa melalui swasembada pangan, energi, air, ekonomi kreatif, ekonomi hijau, dan ekonomi biru	4. Inovasi dan Tata Kelola Pemerintahan 4. Percepatan transformasi tata kelola pemerintahan dan pelayanan publik yang baik	Kantor Satuan Polisi Pamong praja dan Pemadam Kebakaran Kabupaten Bengkulu Utara		20.300.000,00	SATUAN POLISI PAMONG PRAJA DAN PEMADAM KEBAKARAN
	1	05	01	2.01	0004	Koordinasi dan Penyusunan DPA-SKPD														
							Jumlah Dokumen DPA-SKPD dan Laporan Hasil Koordinasi Penyusunan Dokumen DPA-SKPD				1 Dokumen	10.000.000,00	Kab. Bengkulu Utara, Semua Kecamatan, Semua Kel/Desa	DANA ALOKASI UMUM (DAU)	Memantapkan sistem pertahanan keamanan negara dan mendorong kemandirian bangsa melalui swasembada pangan, energi, air, ekonomi kreatif, ekonomi hijau, dan ekonomi biru	4. Inovasi dan Tata Kelola Pemerintahan 4. Percepatan transformasi tata kelola pemerintahan dan pelayanan publik yang baik	Kantor Satuan Polisi Pamong praja dan Pemadam Kebakaran Kabupaten Bengkulu Utara		10.150.000,00	SATUAN POLISI PAMONG PRAJA DAN PEMADAM KEBAKARAN
	1	05	01	2.01	0005	Koordinasi dan Penyusunan Perubahan DPA- SKPD														
							Jumlah Dokumen Perubahan DPA-SKPD dan Laporan Hasil Koordinasi Penyusunan Dokumen Perubahan DPA-SKPD				1 Dokumen	10.000.000,00	Kab. Bengkulu Utara, Semua Kecamatan, Semua Kel/Desa	DANA ALOKASI UMUM (DAU)	Memantapkan sistem pertahanan keamanan negara dan mendorong kemandirian bangsa melalui swasembada pangan, energi, air, ekonomi kreatif, ekonomi hijau, dan ekonomi biru	4. Inovasi dan Tata Kelola Pemerintahan 4. Percepatan transformasi tata kelola pemerintahan dan pelayanan publik yang baik	Kantor Satuan Polisi Pamong praja dan Pemadam Kebakaran Kabupaten Bengkulu Utara		10.150.000,00	SATUAN POLISI PAMONG PRAJA DAN PEMADAM KEBAKARAN
	1	05	01	2.01	0006	Koordinasi dan Penyusunan Laporan Capaian Kinerja dan Ikhtisar Realisasi Kinerja SKPD														
							Jumlah Laporan Capaian Kinerja dan Ikhtisar Realisasi Kinerja SKPD dan Laporan Hasil Koordinasi Penyusunan Laporan Capaian Kinerja dan Ikhtisar Realisasi Kinerja SKPD				2 Laporan	35.000.000,00	Kab. Bengkulu Utara, Semua Kecamatan, Semua Kel/Desa	DANA ALOKASI UMUM (DAU)	Memantapkan sistem pertahanan keamanan negara dan mendorong kemandirian bangsa melalui swasembada pangan, energi, air, ekonomi kreatif, ekonomi hijau, dan ekonomi biru	4. Inovasi dan Tata Kelola Pemerintahan 4. Percepatan transformasi tata kelola pemerintahan dan pelayanan publik yang baik	Kantor Satuan Polisi Pamong praja dan Pemadam Kebakaran Kabupaten Bengkulu Utara		35.525.000,00	SATUAN POLISI PAMONG PRAJA DAN PEMADAM KEBAKARAN
	1	05	01	2.01	0007	Evaluasi Kinerja Perangkat Daerah														
							Jumlah Laporan Evaluasi Kinerja Perangkat Daerah				1 Laporan	10.000.000,00	Kab. Bengkulu Utara, Semua Kecamatan, Semua Kel/Desa	DANA ALOKASI UMUM (DAU)	Memantapkan sistem pertahanan keamanan negara dan mendorong kemandirian bangsa melalui swasembada pangan, energi, air, ekonomi kreatif, ekonomi hijau, dan ekonomi biru	4. Inovasi dan Tata Kelola Pemerintahan 4. Percepatan transformasi tata kelola pemerintahan dan pelayanan publik yang baik	Kantor Satuan Polisi Pamong praja dan Pemadam Kebakaran Kabupaten Bengkulu Utara		10.150.000,00	SATUAN POLISI PAMONG PRAJA DAN PEMADAM KEBAKARAN

No	Kode					Urusan / Bidang Urusan / Program / Kegiatan / Sub Kegiatan	Indikator Program / Kegiatan / Sub Kegiatan	Target Akhir Periode Renstra OPD	Realisasi Capaian RENJA OPD Tahun 2024	Prakiraan Capaian Target RENJA OPD	Capaian Kinerja Dan Kerangka Pendanaan						Kelompok Sasaran	Prakiraan Maju Rencana Tahun 2025		Perangkat Daerah Penanggung Jawab
											Target 2026	Pagu Indikatif (Rp)	Lokasi	Sumber Dana	Prioritas			Target	Pagu Indikatif (Rp)	
															Nasional	Daerah				
	1	05	01	2.02		Administrasi Keuangan Perangkat Daerah	Presentase pemenuhan administrasi keuangan perangkat daerah	-			100 %	3.553.755.750,00			Memantapkan sistem pertahanan keamanan negara dan mendorong kemandirian bangsa melalui swasembada pangan, energi, air, ekonomi kreatif, ekonomi hijau, dan ekonomi biru	4. Inovasi dan Tata Kelola Pemerintahan 4. Percepatan transformasi tata kelola pemerintahan dan pelayanan publik yang baik	Kantor Satuan Polisi Pamong praja dan Pemadam Kebakaran Kabupaten Bengkulu Utara	-	3.607.062.086,00	
	1	05	01	2.02	0001	Penyediaan Gaji dan Tunjangan ASN														
							Jumlah Orang yang Menerima Gaji dan Tunjangan ASN				372 Orang/bulan	3.473.755.750,00	Kab. Bengkulu Utara, Semua Kecamatan, Semua Kel/Desa	DANA ALOKASI UMUM (DAU)	Memantapkan sistem pertahanan keamanan negara dan mendorong kemandirian bangsa melalui swasembada pangan, energi, air, ekonomi kreatif, ekonomi hijau, dan ekonomi biru	4. Inovasi dan Tata Kelola Pemerintahan 4. Percepatan transformasi tata kelola pemerintahan dan pelayanan publik yang baik	Kantor Satuan Polisi Pamong praja dan Pemadam Kebakaran Kabupaten Bengkulu Utara		3.525.862.086,00	SATUAN POLISI PAMONG PRAJA DAN PEMADAM KEBAKARAN
	1	05	01	2.02	0003	Pelaksanaan Penatausahaan dan														
							Jumlah Dokumen Penatausahaan dan Pengujian/Verifikasi Keuangan SKPD				1 Dokumen	70.000.000,00	Kab. Bengkulu Utara, Semua Kecamatan, Semua Kel/Desa	DANA ALOKASI UMUM (DAU)	Memantapkan sistem pertahanan keamanan negara dan mendorong kemandirian bangsa melalui swasembada pangan, energi, air, ekonomi kreatif, ekonomi hijau, dan ekonomi biru	4. Inovasi dan Tata Kelola Pemerintahan 4. Percepatan transformasi tata kelola pemerintahan dan pelayanan publik yang baik	Kantor Satuan Polisi Pamong praja dan Pemadam Kebakaran Kabupaten Bengkulu Utara		71.050.000,00	SATUAN POLISI PAMONG PRAJA DAN PEMADAM KEBAKARAN
	1	05	01	2.02	0005	Koordinasi dan Penyusunan Laporan Keuangan Akhir Tahun SKPD														
							Jumlah Laporan Keuangan Akhir Tahun SKPD dan Laporan Hasil Koordinasi Penyusunan Laporan Keuangan Akhir Tahun SKPD				2 Laporan	10.000.000,00	Kab. Bengkulu Utara, Semua Kecamatan, Semua Kel/Desa	DANA ALOKASI UMUM (DAU)	Memantapkan sistem pertahanan keamanan negara dan mendorong kemandirian bangsa melalui swasembada pangan, energi, air, ekonomi kreatif, ekonomi hijau, dan ekonomi biru	4. Inovasi dan Tata Kelola Pemerintahan 4. Percepatan transformasi tata kelola pemerintahan dan pelayanan publik yang baik	Kantor Satuan Polisi Pamong praja dan Pemadam Kebakaran Kabupaten Bengkulu Utara		10.150.000,00	SATUAN POLISI PAMONG PRAJA DAN PEMADAM KEBAKARAN
	1	05	01	2.03		Administrasi Barang Milik Daerah pada Perangkat Daerah	Presentase pemenuhan administrasi BMD Perangkat Daerah	-			100 %	30.000.000,00			Memantapkan sistem pertahanan keamanan negara dan mendorong kemandirian bangsa melalui swasembada pangan, energi, air, ekonomi kreatif, ekonomi hijau, dan ekonomi biru	4. Inovasi dan Tata Kelola Pemerintahan 4. Percepatan transformasi tata kelola pemerintahan dan pelayanan publik yang baik	Kantor Satuan Polisi Pamong praja dan Pemadam Kebakaran Kabupaten Bengkulu Utara	-	30.450.000,00	
	1	05	01	2.03	0006	Penatausahaan Barang Milik Daerah pada SKPD														
							Jumlah Laporan Penatausahaan Barang Milik Daerah pada SKPD				1 Laporan	30.000.000,00	Kab. Bengkulu Utara, Semua Kecamatan, Semua Kel/Desa	DANA ALOKASI UMUM (DAU)	Memantapkan sistem pertahanan keamanan negara dan mendorong kemandirian bangsa melalui swasembada pangan, energi, air, ekonomi kreatif, ekonomi hijau, dan ekonomi biru	4. Inovasi dan Tata Kelola Pemerintahan 4. Percepatan transformasi tata kelola pemerintahan dan pelayanan publik yang baik	Kantor Satuan Polisi Pamong praja dan Pemadam Kebakaran Kabupaten Bengkulu Utara		30.450.000,00	SATUAN POLISI PAMONG PRAJA DAN PEMADAM KEBAKARAN
	1	05	01	2.05		Administrasi Kepegawaian Perangkat Daerah	Administrasi kepegawaian Perangkat Daerah	-			100 %	285.000.000,00			Memantapkan sistem pertahanan keamanan negara dan mendorong kemandirian bangsa melalui swasembada pangan, energi, air, ekonomi kreatif, ekonomi hijau, dan ekonomi biru	4. Inovasi dan Tata Kelola Pemerintahan 4. Percepatan transformasi tata kelola pemerintahan dan pelayanan publik yang baik	Kantor Satuan Polisi Pamong praja dan Pemadam Kebakaran Kabupaten Bengkulu Utara	-	289.275.000,00	
	1	05	01	2.05	0002	Pengadaan Pakaian Dinas beserta Atribut Kelengkapannya														
							Jumlah Paket Pakaian Dinas beserta Atribut Kelengkapan				1 Paket	285.000.000,00	Kab. Bengkulu Utara, Semua Kecamatan, Semua Kel/Desa	DANA ALOKASI UMUM (DAU)	Memantapkan sistem pertahanan keamanan negara dan mendorong kemandirian bangsa melalui swasembada pangan, energi, air, ekonomi kreatif, ekonomi hijau, dan ekonomi biru	4. Inovasi dan Tata Kelola Pemerintahan 4. Percepatan transformasi tata kelola pemerintahan dan pelayanan publik yang baik	Kantor Satuan Polisi Pamong praja dan Pemadam Kebakaran Kabupaten Bengkulu Utara		289.275.000,00	SATUAN POLISI PAMONG PRAJA DAN PEMADAM KEBAKARAN
	1	05	01	2.06		Administrasi Umum Perangkat Daerah	Presentase pemenuhan administrasi BMD Perangkat Daerah	-			100 %	220.000.000,00			Memantapkan sistem pertahanan keamanan negara dan mendorong kemandirian bangsa melalui swasembada pangan, energi, air, ekonomi kreatif, ekonomi hijau, dan ekonomi biru	4. Inovasi dan Tata Kelola Pemerintahan 4. Percepatan transformasi tata kelola pemerintahan dan pelayanan publik yang baik	Kantor Satuan Polisi Pamong praja dan Pemadam Kebakaran Kabupaten Bengkulu Utara	-	223.300.000,00	
	1	05	01	2.06	0001	Penyediaan Komponen Instalasi														
							Jumlah Paket Komponen Instalasi Listrik/Penerangan Bangunan Kantor yang Disediakan				1 Paket	10.000.000,00	Kab. Bengkulu Utara, Semua Kecamatan, Semua Kel/Desa	DANA ALOKASI UMUM (DAU)	Memantapkan sistem pertahanan keamanan negara dan mendorong kemandirian bangsa melalui swasembada pangan, energi, air, ekonomi kreatif, ekonomi hijau, dan ekonomi biru	4. Inovasi dan Tata Kelola Pemerintahan 4. Percepatan transformasi tata kelola pemerintahan dan pelayanan publik yang baik	Kantor Satuan Polisi Pamong praja dan Pemadam Kebakaran Kabupaten Bengkulu Utara		10.150.000,00	SATUAN POLISI PAMONG PRAJA DAN PEMADAM KEBAKARAN
	1	05	01	2.06	0003	Penyediaan Peralatan Rumah Tangga														

No	Kode					Urusan / Bidang Urusan / Program / Kegiatan / Sub Kegiatan	Indikator Program / Kegiatan / Sub Kegiatan	Target Akhir Periode Renstra OPD	Realisasi Capaian RENJA OPD Tahun 2024	Prakiraan Capaian Target RENJA OPD	Capaian Kinerja Dan Kerangka Pendanaan						Kelompok Sasaran	Prakiraan Maju Rencana Tahun 2025		Perangkat Daerah Penanggung Jawab
											Target 2026	Pagu Indikatif (Rp)	Lokasi	Sumber Dana	Prioritas			Target	Pagu Indikatif (Rp)	
															Nasional	Daerah				
							Jumlah Paket Peralatan Rumah Tangga yang Disediakan				1 Paket	10.000.000,00	Kab. Bengkulu Utara, Semua Kecamatan, Semua Kel/Desa	DANA ALOKASI UMUM (DAU)	Memantapkan sistem pertahanan keamanan negara dan mendorong kemandirian bangsa melalui swasembada pangan, energi, air, ekonomi kreatif, ekonomi hijau, dan ekonomi biru	4. Inovasi dan Tata Kelola Pemerintahan 4. Percepatan transformasi tata kelola pemerintahan dan pelayanan publik yang baik	Kantor Satuan Polisi Pamong praja dan Pemadam Kebakaran Kabupaten Bengkulu Utara		10.150.000,00	SATUAN POLISI PAMONG PRAJA DAN PEMADAM KEBAKARAN
	1	05	01	2.06	0004	Penyediaan Bahan Logistik Kantor														
							Jumlah Paket Bahan Logistik Kantor yang Disediakan				1 Paket	50.000.000,00	Kab. Bengkulu Utara, Semua Kecamatan, Semua Kel/Desa	DANA ALOKASI UMUM (DAU)	Memantapkan sistem pertahanan keamanan negara dan mendorong kemandirian bangsa melalui swasembada pangan, energi, air, ekonomi kreatif, ekonomi hijau, dan ekonomi biru	4. Inovasi dan Tata Kelola Pemerintahan 4. Percepatan transformasi tata kelola pemerintahan dan pelayanan publik yang baik	Kantor Satuan Polisi Pamong praja dan Pemadam Kebakaran Kabupaten Bengkulu Utara		50.750.000,00	SATUAN POLISI PAMONG PRAJA DAN PEMADAM KEBAKARAN
	1	05	01	2.06	0005	Penyediaan Barang Cetakan dan Penggandaan														
							Jumlah Paket Barang Cetakan dan Penggandaan yang Disediakan				1 Paket	10.000.000,00	Kab. Bengkulu Utara, Semua Kecamatan, Semua Kel/Desa	DANA ALOKASI UMUM (DAU)	Memantapkan sistem pertahanan keamanan negara dan mendorong kemandirian bangsa melalui swasembada pangan, energi, air, ekonomi kreatif, ekonomi hijau, dan ekonomi biru	4. Inovasi dan Tata Kelola Pemerintahan 4. Percepatan transformasi tata kelola pemerintahan dan pelayanan publik yang baik	Kantor Satuan Polisi Pamong praja dan Pemadam Kebakaran Kabupaten Bengkulu Utara		10.150.000,00	SATUAN POLISI PAMONG PRAJA DAN PEMADAM KEBAKARAN
	1	05	01	2.06	0006	Penyediaan Bahan Bacaan dan Peraturan Perundang-undangan														
							Jumlah Dokumen Bahan Bacaan dan Peraturan Perundang-Undangan yang Disediakan				1 Dokumen	5.000.000,00	Kab. Bengkulu Utara, Semua Kecamatan, Semua Kel/Desa	DANA ALOKASI UMUM (DAU)	Memantapkan sistem pertahanan keamanan negara dan mendorong kemandirian bangsa melalui swasembada pangan, energi, air, ekonomi kreatif, ekonomi hijau, dan ekonomi biru	4. Inovasi dan Tata Kelola Pemerintahan 4. Percepatan transformasi tata kelola pemerintahan dan pelayanan publik yang baik	Kantor Satuan Polisi Pamong praja dan Pemadam Kebakaran Kabupaten Bengkulu Utara		5.075.000,00	SATUAN POLISI PAMONG PRAJA DAN PEMADAM KEBAKARAN
	1	05	01	2.06	0007	Penyediaan Bahan/Material														
							Jumlah Paket Bahan/Material yang Disediakan				1 Paket	15.000.000,00	Kab. Bengkulu Utara, Semua Kecamatan, Semua Kel/Desa	DANA ALOKASI UMUM (DAU)	Memantapkan sistem pertahanan keamanan negara dan mendorong kemandirian bangsa melalui swasembada pangan, energi, air, ekonomi kreatif, ekonomi hijau, dan ekonomi biru	4. Inovasi dan Tata Kelola Pemerintahan 4. Percepatan transformasi tata kelola pemerintahan dan pelayanan publik yang baik	Kantor Satuan Polisi Pamong praja dan Pemadam Kebakaran Kabupaten Bengkulu Utara		15.225.000,00	SATUAN POLISI PAMONG PRAJA DAN PEMADAM KEBAKARAN
	1	05	01	2.06	0009	Penyelenggaraan Rapat Koordinasi dan Konsultasi SKPD														
							Jumlah Laporan Penyelenggaraan Rapat Koordinasi dan Konsultasi SKPD				1 Laporan	120.000.000,00	Kab. Bengkulu Utara, Semua Kecamatan, Semua Kel/Desa	DANA ALOKASI UMUM (DAU)	Memantapkan sistem pertahanan keamanan negara dan mendorong kemandirian bangsa melalui swasembada pangan, energi, air, ekonomi kreatif, ekonomi hijau, dan ekonomi biru	4. Inovasi dan Tata Kelola Pemerintahan 4. Percepatan transformasi tata kelola pemerintahan dan pelayanan publik yang baik	Kantor Satuan Polisi Pamong praja dan Pemadam Kebakaran Kabupaten Bengkulu Utara		121.800.000,00	SATUAN POLISI PAMONG PRAJA DAN PEMADAM KEBAKARAN
	1	05	01	2.07		Pengadaan Barang Milik Daerah Penunjang Urusan Pemerintah Daerah	Jumlah Pengadaan BMD	-			9 Unit	46.000.000,00			Memantapkan sistem pertahanan keamanan negara dan mendorong kemandirian bangsa melalui swasembada pangan, energi, air, ekonomi kreatif, ekonomi hijau, dan ekonomi biru	4. Inovasi dan Tata Kelola Pemerintahan 4. Percepatan transformasi tata kelola pemerintahan dan pelayanan publik yang baik	Satuan Polisi Pamong praja dan Pemadam Kebakaran Kabupaten Bengkulu Utara	-	55.825.000,00	
	1	05	01	2.07	0005	Pengadaan Mebel														
							Jumlah Paket Mebel yang Disediakan				5 Unit	15.000.000,00	Kab. Bengkulu Utara, Semua Kecamatan, Semua Kel/Desa	DANA ALOKASI UMUM (DAU)	Memantapkan sistem pertahanan keamanan negara dan mendorong kemandirian bangsa melalui swasembada pangan, energi, air, ekonomi kreatif, ekonomi hijau, dan ekonomi biru	4. Inovasi dan Tata Kelola Pemerintahan 4. Percepatan transformasi tata kelola pemerintahan dan pelayanan publik yang baik	Satuan Polisi Pamong praja dan Pemadam Kebakaran Kabupaten Bengkulu Utara		15.225.000,00	SATUAN POLISI PAMONG PRAJA DAN PEMADAM KEBAKARAN
	1	05	01	2.07	0006	Pengadaan Peralatan dan Mesin Lainnya														
							Jumlah Unit Peralatan dan Mesin Lainnya yang Disediakan				3 Unit	30.000.000,00	Kab. Bengkulu Utara, Semua Kecamatan, Semua Kel/Desa	DANA ALOKASI UMUM (DAU)	Memantapkan sistem pertahanan keamanan negara dan mendorong kemandirian bangsa melalui swasembada pangan, energi, air, ekonomi kreatif, ekonomi hijau, dan ekonomi biru	4. Inovasi dan Tata Kelola Pemerintahan 4. Percepatan transformasi tata kelola pemerintahan dan pelayanan publik yang baik	Satuan Polisi Pamong praja dan Pemadam Kebakaran Kabupaten Bengkulu Utara		30.450.000,00	SATUAN POLISI PAMONG PRAJA DAN PEMADAM KEBAKARAN
	1	05	01	2.07	0009	Pengadaan Gedung Kantor atau Bangunan Lainnya														
							Jumlah Unit Gedung Kantor atau Bangunan Lainnya yang Disediakan				0 Unit	1.000.000,00	Kab. Bengkulu Utara, Kerkap, Lubuk Durian	DANA ALOKASI UMUM (DAU)	Memantapkan sistem pertahanan keamanan negara dan mendorong kemandirian bangsa melalui swasembada pangan, energi, air, ekonomi kreatif, ekonomi hijau, dan ekonomi biru	4. Inovasi dan Tata Kelola Pemerintahan 4. Percepatan transformasi tata kelola pemerintahan dan pelayanan publik yang baik	Satuan Polisi Pamong praja dan Pemadam Kebakaran Kabupaten Bengkulu Utara		10.150.000,00	SATUAN POLISI PAMONG PRAJA DAN PEMADAM KEBAKARAN

No	Kode					Urusan / Bidang Urusan / Program / Kegiatan / Sub Kegiatan	Indikator Program / Kegiatan / Sub Kegiatan	Target Akhir Periode Renstra OPD	Realisasi Capaian RENJA OPD Tahun 2024	Prakiraan Capaian Target RENJA OPD	Capaian Kinerja Dan Kerangka Pendanaan						Kelompok Sasaran	Prakiraan Maju Rencana Tahun 2025		Perangkat Daerah Penanggung Jawab
											Target 2026	Pagu Indikatif (Rp)	Lokasi	Sumber Dana	Prioritas			Target	Pagu Indikatif (Rp)	
															Nasional	Daerah				
	1	05	01	2.08		Penyediaan Jasa Penunjang Urusan Pemerintahan Daerah	Persentase Pemenuhan Jasa penunjang urusan kantor	-			100 %	1.925.675.112,00			Memantapkan sistem pertahanan keamanan negara dan mendorong kemandirian bangsa melalui swasembada pangan, energi, air, ekonomi kreatif, ekonomi hijau, dan ekonomi biru	4. Inovasi dan Tata Kelola Pemerintahan 4. Percepatan transformasi tata kelola pemerintahan dan pelayanan publik yang baik	Satuan Polisi Pamong praja dan Pemadam Kebakaran Kabupaten Bengkulu Utara	-	1.964.710.238,00	
	1	05	01	2.08	0002	Penyediaan Jasa Komunikasi, Sumber Daya Air dan Listrik														
							Jumlah Laporan Penyediaan Jasa Komunikasi, Sumber Daya Air dan Listrik yang Disediakan				1 Laporan	35.675.112,00	Kab. Bengkulu Utara, Semua Kecamatan, Semua Kel/Desa	DANA ALOKASI UMUM (DAU)	Memantapkan sistem pertahanan keamanan negara dan mendorong kemandirian bangsa melalui swasembada pangan, energi, air, ekonomi kreatif, ekonomi hijau, dan ekonomi biru	4. Inovasi dan Tata Kelola Pemerintahan 4. Percepatan transformasi tata kelola pemerintahan dan pelayanan publik yang baik	Satuan Polisi Pamong praja dan Pemadam Kebakaran Kabupaten Bengkulu Utara		36.210.238,00	SATUAN POLISI PAMONG PRAJA DAN PEMADAM KEBAKARAN
	1	05	01	2.08	0004	Penyediaan Jasa Pelayanan Umum Kantor														
							Jumlah Laporan Penyediaan Jasa Pelayanan Umum Kantor yang Disediakan				1 Laporan	1.890.000.000,00	Kab. Bengkulu Utara, Semua Kecamatan, Semua Kel/Desa	DANA ALOKASI UMUM (DAU)	Memantapkan sistem pertahanan keamanan negara dan mendorong kemandirian bangsa melalui swasembada pangan, energi, air, ekonomi kreatif, ekonomi hijau, dan ekonomi biru	4. Inovasi dan Tata Kelola Pemerintahan 4. Percepatan transformasi tata kelola pemerintahan dan pelayanan publik yang baik	Satuan Polisi Pamong praja dan Pemadam Kebakaran Kabupaten Bengkulu Utara		1.928.500.000,00	SATUAN POLISI PAMONG PRAJA DAN PEMADAM KEBAKARAN
	1	05	01	2.09		Pemeliharaan Barang Milik Daerah Penunjang Urusan Pemerintahan Daerah	Persentase pemenuhan pemeliharaan BMD	-			100 %	90.000.000,00			Memantapkan sistem pertahanan keamanan negara dan mendorong kemandirian bangsa melalui swasembada pangan, energi, air, ekonomi kreatif, ekonomi hijau, dan ekonomi biru	4. Inovasi dan Tata Kelola Pemerintahan 4. Percepatan transformasi tata kelola pemerintahan dan pelayanan publik yang baik	Satuan Polisi Pamong praja dan Pemadam Kebakaran Kabupaten Bengkulu Utara	-	90.900.000,00	
	1	05	01	2.09	0002	Penyediaan Jasa Pemeliharaan, Biaya Pemeliharaan, Pajak dan Perizinan Kendaraan Dinas Operasional atau Lapangan														
							Jumlah Kendaraan Dinas Operasional atau Lapangan yang Dipelihara dan dibayarkan Pajak dan Perizinannya				2 Unit	70.000.000,00	Kab. Bengkulu Utara, Semua Kecamatan, Semua Kel/Desa	DANA ALOKASI UMUM (DAU)	Memantapkan sistem pertahanan keamanan negara dan mendorong kemandirian bangsa melalui swasembada pangan, energi, air, ekonomi kreatif, ekonomi hijau, dan ekonomi biru	4. Inovasi dan Tata Kelola Pemerintahan 4. Percepatan transformasi tata kelola pemerintahan dan pelayanan publik yang baik	Satuan Polisi Pamong praja dan Pemadam Kebakaran Kabupaten Bengkulu Utara		70.700.000,00	SATUAN POLISI PAMONG PRAJA DAN PEMADAM KEBAKARAN
	1	05	01	2.09	0006	Pemeliharaan Peralatan dan Mesin Lainnya														
							Jumlah Peralatan dan Mesin Lainnya yang Dipelihara				10 Unit	20.000.000,00	Kab. Bengkulu Utara, Semua Kecamatan, Semua Kel/Desa	DANA ALOKASI UMUM (DAU)	Memantapkan sistem pertahanan keamanan negara dan mendorong kemandirian bangsa melalui swasembada pangan, energi, air, ekonomi kreatif, ekonomi hijau, dan ekonomi biru	4. Inovasi dan Tata Kelola Pemerintahan 4. Percepatan transformasi tata kelola pemerintahan dan pelayanan publik yang baik	Satuan Polisi Pamong praja dan Pemadam Kebakaran Kabupaten Bengkulu Utara		20.200.000,00	SATUAN POLISI PAMONG PRAJA DAN PEMADAM KEBAKARAN
2	1	05	02			PROGRAM PENINGKATAN KETENTERAMAN DAN KETERTIBAN UMUM	Persentase pemenuhan kebutuhan penunjang Perangkat Daerah Meningkatnya penyelesaian pelanggaran K3 (ketertiban,ketentraman, keindahan) Meningkatnya jumlah petugas Satuan perlndungan masyarakat yang terlatih Persentase pelayanan penanganan gangguan Ketenteraman dan Ketertiban Umum	-			100 % 100 % 18,14 % 95 %	510.000.000,00						-	527.800.000,00	
	1	05	02	2.01		Penanganan Gangguan Ketenteraman dan Ketertiban Umum dalam 1 (Satu) Daerah Kabupaten/Kota	Capaian petugas Satuan perlndungan masyarakat yang terlatih Jumlah dokumen perencanaan, penganggaran dan evaluasi Perangkat Daerah Persentase penyelesaian Gangguan Ketenteraman dan Ketertiban Umum Tingkat penyelesaian pelanggaran K3 (ketertiban,ketentraman, keindahan)	-			18,13 % 9 Dokumen 90 % 100 %	405.000.000,00			Memantapkan sistem pertahanan keamanan negara dan mendorong kemandirian bangsa melalui swasembada pangan, energi, air, ekonomi kreatif, ekonomi hijau, dan ekonomi biru	3. Penguatan Ketahanan dan Transformasi Ekonomi 1. Percepatan pertumbuhan Ekonomi berkelanjutan yang inklusif	Masyarakat Kabupaten Bengkulu Utara	-	421.225.000,00	
	1	05	02	2.01	0003	Koordinasi Penyelenggaraan Ketentraman dan Ketertiban Umum serta Perlindungan Masyarakat Tingkat Kabupaten/Kota														
							Jumlah Dokumen Hasil Pelaksanaan Koordinasi Penyelenggaraan Ketenteraman, Ketertiban Umum dan Perlindungan Masyarakat Tingkat Kabupaten/Kota				1 Dokumen	20.000.000,00	Kab. Bengkulu Utara, Semua Kecamatan, Semua Kel/Desa	DANA ALOKASI UMUM (DAU)	Memantapkan sistem pertahanan keamanan negara dan mendorong kemandirian bangsa melalui swasembada pangan, energi, air, ekonomi kreatif, ekonomi hijau, dan ekonomi biru	3. Penguatan Ketahanan dan Transformasi Ekonomi 1. Percepatan pertumbuhan Ekonomi berkelanjutan yang inklusif	Masyarakat Kabupaten Bengkulu Utara		10.150.000,00	SATUAN POLISI PAMONG PRAJA DAN PEMADAM KEBAKARAN

No	Kode					Urusan / Bidang Urusan / Program / Kegiatan / Sub Kegiatan	Indikator Program / Kegiatan / Sub Kegiatan	Target Akhir Periode Renstra OPD	Realisasi Capaian RENJA OPD Tahun 2024	Prakiraan Capaian Target RENJA OPD	Capaian Kinerja Dan Kerangka Pendanaan						Kelompok Sasaran	Prakiraan Maju Rencana Tahun 2025		Perangkat Daerah Penanggung Jawab
											Target 2026	Pagu Indikatif (Rp)	Lokasi	Sumber Dana	Prioritas			Target	Pagu Indikatif (Rp)	
															Nasional	Daerah				
	1	05	02	2.01	0004	Pemberdayaan Perlindungan Masyarakat dalam rangka Ketentraman dan Ketertiban Umum														
							Jumlah Dokumen yang Memuat Hasil Pemberdayaan Perlindungan Masyarakat dalam rangka Ketenteraman dan Ketertiban Umum				1 Dokumen	45.000.000,00	Kab. Bengkulu Utara, Semua Kecamatan, Semua Kel/Desa	DANA ALOKASI UMUM (DAU)	Memantapkan sistem pertahanan keamanan negara dan mendorong kemandirian bangsa melalui swasembada pangan, energi, air, ekonomi kreatif, ekonomi hijau, dan ekonomi biru	3. Penguatan Ketahanan dan Transformasi Ekonomi 1. Percepatan pertumbuhan Ekonomi berkelanjutan yang inklusif	Masyarakat Kabupaten Bengkulu Utara		45.675.000,00	SATUAN POLISI PAMONG PRAJA DAN PEMADAM KEBAKARAN
	1	05	02	2.01	0006	Kerja Sama antar Lembaga dan Kemitraan dalam Teknik Pencegahan dan Penanganan Gangguan Ketentraman dan Ketertiban Umum														
							Jumlah Dokumen Hasil Pelaksanaan Kerja Sama antar Lembaga dan Kemitraan dalam Teknik Pencegahan Kejahatan				1 Dokumen	20.000.000,00	Kab. Bengkulu Utara, Semua Kecamatan, Semua Kel/Desa	DANA ALOKASI UMUM (DAU)	Memantapkan sistem pertahanan keamanan negara dan mendorong kemandirian bangsa melalui swasembada pangan, energi, air, ekonomi kreatif, ekonomi hijau, dan ekonomi biru	3. Penguatan Ketahanan dan Transformasi Ekonomi 1. Percepatan pertumbuhan Ekonomi berkelanjutan yang inklusif	Masyarakat Kabupaten Bengkulu Utara		20.300.000,00	SATUAN POLISI PAMONG PRAJA DAN PEMADAM KEBAKARAN
	1	05	02	2.01	0008	Penyusunan SOP Ketertiban Umum dan Ketenteraman Masyarakat														
							Jumlah Dokumen SOP Ketertiban Umum dan Ketenteraman Masyarakat yang Telah Dibuat dan Dimutakhirkan				1 Dokumen	20.000.000,00	Kab. Bengkulu Utara, Semua Kecamatan, Semua Kel/Desa	DANA ALOKASI UMUM (DAU)	Memantapkan sistem pertahanan keamanan negara dan mendorong kemandirian bangsa melalui swasembada pangan, energi, air, ekonomi kreatif, ekonomi hijau, dan ekonomi biru	3. Penguatan Ketahanan dan Transformasi Ekonomi 1. Percepatan pertumbuhan Ekonomi berkelanjutan yang inklusif	Masyarakat Kabupaten Bengkulu Utara		20.300.000,00	SATUAN POLISI PAMONG PRAJA DAN PEMADAM KEBAKARAN
	1	05	02	2.01	0013	Peningkatan Kapasitas SDM Satuan Pelindungan Masyarakat														
							Jumlah SDM Satuan Perlindungan Masyarakat yang Ditingkatkan Kapasitasanya				50 Orang	25.000.000,00	Kab. Bengkulu Utara, Semua Kecamatan, Semua Kel/Desa	DANA ALOKASI UMUM (DAU)	Memantapkan sistem pertahanan keamanan negara dan mendorong kemandirian bangsa melalui swasembada pangan, energi, air, ekonomi kreatif, ekonomi hijau, dan ekonomi biru	3. Penguatan Ketahanan dan Transformasi Ekonomi 1. Percepatan pertumbuhan Ekonomi berkelanjutan yang inklusif	Masyarakat Kabupaten Bengkulu Utara		25.375.000,00	SATUAN POLISI PAMONG PRAJA DAN PEMADAM KEBAKARAN
	1	05	02	2.01	0015	Pencegahan Gangguan Ketenteraman dan Ketertiban Umum Melalui Deteksi Dini dan Cegah Dini, Pembinaan dan Penyuluhan, Pelaksanaan Patroli, Pengamanan, dan Pengawalan														
							Jumlah Laporan Gangguan Ketenteraman dan Ketertiban Umum yang Dicegah Melalui Deteksi Dini dan Cegah Dini, Pembinaan dan Penyuluhan, Patroli, Pengamanan, dan Pengawalan				1 laporan	130.000.000,00	Semua Kota/Kab, Semua Kecamatan, Semua Kel/Desa	DANA ALOKASI UMUM (DAU)	Memantapkan sistem pertahanan keamanan negara dan mendorong kemandirian bangsa melalui swasembada pangan, energi, air, ekonomi kreatif, ekonomi hijau, dan ekonomi biru	3. Penguatan Ketahanan dan Transformasi Ekonomi 1. Percepatan pertumbuhan Ekonomi berkelanjutan yang inklusif	Masyarakat Kabupaten Bengkulu Utara		152.250.000,00	SATUAN POLISI PAMONG PRAJA DAN PEMADAM KEBAKARAN
	1	05	02	2.01	0016	Penindakan Atas Gangguan Ketenteraman dan Ketertiban Umum berdasarkan Perda dan Perkada Melalui Penertiban dan Penanganan Unjuk Rasa dan Kerusuhan Massa														
							Jumlah Laporan Gangguan Ketenteraman dan Ketertiban Umum berdasarkan Perda dan Perkada Melalui Penertiban dan Penanganan Unjuk Rasa dan Kerusuhan Massa yang Dilakukan Penindakan				1 Laporan	25.000.000,00	Kab. Bengkulu Utara, Semua Kecamatan, Semua Kel/Desa	DANA ALOKASI UMUM (DAU)	Memantapkan sistem pertahanan keamanan negara dan mendorong kemandirian bangsa melalui swasembada pangan, energi, air, ekonomi kreatif, ekonomi hijau, dan ekonomi biru	3. Penguatan Ketahanan dan Transformasi Ekonomi 1. Percepatan pertumbuhan Ekonomi berkelanjutan yang inklusif	Masyarakat Kabupaten Bengkulu Utara		25.375.000,00	SATUAN POLISI PAMONG PRAJA DAN PEMADAM KEBAKARAN
	1	05	02	2.01	0017	Penyediaan Layanan dasar dalam rangka Dampak Penegakan Peraturan Daerah dan Perturan kepala daerah														
							Jumlah Laporan Penyediaan Layanan Dampak Penegakan Perda dan Perkada yang Terlayaniumlah Laporan pemberian pelayanan dasar kepada warga Layanan yang ter Dampak Penegakan Perda dan Perkada yang Terlayani				1 Laporan	20.000.000,00	Kab. Bengkulu Utara, Semua Kecamatan, Semua Kel/Desa	DANA ALOKASI UMUM (DAU)	Memantapkan sistem pertahanan keamanan negara dan mendorong kemandirian bangsa melalui swasembada pangan, energi, air, ekonomi kreatif, ekonomi hijau, dan ekonomi biru	3. Penguatan Ketahanan dan Transformasi Ekonomi 1. Percepatan pertumbuhan Ekonomi berkelanjutan yang inklusif	Masyarakat Kabupaten Bengkulu Utara		20.300.000,00	SATUAN POLISI PAMONG PRAJA DAN PEMADAM KEBAKARAN
	1	05	02	2.01	0018	Pengadaan dan Pemeliharaan Sarana dan Prasarana Ketentraman dan Ketertiban Umum														
							Jumlah Sarana dan Prasarana Ketenteraman dan Ketertiban Umum yang Tersedia				5 Unit	60.000.000,00	Kab. Bengkulu Utara, Semua Kecamatan, Semua Kel/Desa	DANA ALOKASI UMUM (DAU)	Memantapkan sistem pertahanan keamanan negara dan mendorong kemandirian bangsa melalui swasembada pangan, energi, air, ekonomi kreatif, ekonomi hijau, dan ekonomi biru	3. Penguatan Ketahanan dan Transformasi Ekonomi 1. Percepatan pertumbuhan Ekonomi berkelanjutan yang inklusif	Masyarakat Kabupaten Bengkulu Utara		60.900.000,00	SATUAN POLISI PAMONG PRAJA DAN PEMADAM KEBAKARAN
	1	05	02	2.01	0022	Penyusunan Peta Rawan Gangguan Ketenteraman, Ketertiban Umum dan Perlindungan Masyarakat														
							Jumlah dokumen Peta Daerah Rawan Gangguan Trantibum dan dokumen yang menggambarkan daerah rawan Gangguan Ketenteraman, Ketertiban Umum dan Perlindungan Masyarakat yang sah dan legal				1 Dokumen	20.000.000,00	Kab. Bengkulu Utara, Semua Kecamatan, Semua Kel/Desa	DANA ALOKASI UMUM (DAU)	Memantapkan sistem pertahanan keamanan negara dan mendorong kemandirian bangsa melalui swasembada pangan, energi, air, ekonomi kreatif, ekonomi hijau, dan ekonomi biru	3. Penguatan Ketahanan dan Transformasi Ekonomi 1. Percepatan pertumbuhan Ekonomi berkelanjutan yang inklusif	Masyarakat Kabupaten Bengkulu Utara		20.300.000,00	SATUAN POLISI PAMONG PRAJA DAN PEMADAM KEBAKARAN
	1	05	02	2.01	0025	Peningkatan Kapasitas SDM Satuan Polisi Pamong Praja														

No	Kode					Urusan / Bidang Urusan / Program / Kegiatan / Sub Kegiatan	Indikator Program / Kegiatan / Sub Kegiatan	Target Akhir Periode Renstra OPD	Realisasi Capaian RENJA OPD Tahun 2024	Prakiraan Capaian Target RENJA OPD	Capaian Kinerja Dan Kerangka Pendanaan						Kelompok Sasaran	Prakiraan Maju Rencana Tahun 2025		Perangkat Daerah Penanggung Jawab
											Target 2026	Pagu Indikatif (Rp)	Lokasi	Sumber Dana	Prioritas			Target	Pagu Indikatif (Rp)	
															Nasional	Daerah				
							Jumlah Aparatur Satpol PP yang mengikuti peningkatan kapasitas				50 Orang	20.000.000,00	Kab. Bengkulu Utara, Semua Kecamatan, Semua Kel/Desa	DANA ALOKASI UMUM (DAU)	Memantapkan sistem pertahanan keamanan negara dan mendorong kemandirian bangsa melalui swasembada pangan, energi, air, ekonomi kreatif, ekonomi hijau, dan ekonomi biru	3. Penguatan Ketahanan dan Transformasi Ekonomi 1. Percepatan pertumbuhan Ekonomi berkelanjutan yang inklusif	Masyarakat Kabupaten Bengkulu Utara		20.300.000,00	SATUAN POLISI PAMONG PRAJA DAN PEMADAM KEBAKARAN
	1	05	02	2.02		Penegakan Peraturan Daerah Kabupaten/Kota dan Peraturan Bupati/Wali Kota	Persentase kasus pelanggaran Perda dan Perkada yang diselesaikan Persentase Upaya pencegahan Penegakan Perda dan Perkada	-			100 % 8,51 %	65.000.000,00			Memantapkan sistem pertahanan keamanan negara dan mendorong kemandirian bangsa melalui swasembada pangan, energi, air, ekonomi kreatif, ekonomi hijau, dan ekonomi biru	3. Penguatan Ketahanan dan Transformasi Ekonomi 1. Percepatan pertumbuhan Ekonomi berkelanjutan yang inklusif	Masyarakat Kabupaten Bengkulu Utara	-	65.975.000,00	
	1	05	02	2.02	0010	Sosialisasi Penegakan Peraturan Daerah dan Peraturan Kepala Daerah														
							Jumlah Laporan Hasil Pelaksanaan Sosialisasi Penegakan Peraturan Daerah dan Peraturan Kepala Daerah				1 Laporan	25.000.000,00	Kab. Bengkulu Utara, Semua Kecamatan, Semua Kel/Desa	DANA ALOKASI UMUM (DAU)	Memantapkan sistem pertahanan keamanan negara dan mendorong kemandirian bangsa melalui swasembada pangan, energi, air, ekonomi kreatif, ekonomi hijau, dan ekonomi biru	3. Penguatan Ketahanan dan Transformasi Ekonomi 1. Percepatan pertumbuhan Ekonomi berkelanjutan yang inklusif	Masyarakat Kabupaten Bengkulu Utara		25.375.000,00	SATUAN POLISI PAMONG PRAJA DAN PEMADAM KEBAKARAN
	1	05	02	2.02	0011	Penanganan Atas Pelanggaran Peraturan Daerah dan Peraturan Kepala daerah														
							Jumlah Laporan Pelaksanaan Penanganan Atas Pelanggaran Peraturan Daerah dan Peraturan kepala daerah Sesuai SOP				1 Laporan	40.000.000,00	Kab. Bengkulu Utara, Semua Kecamatan, Semua Kel/Desa	DANA ALOKASI UMUM (DAU)	Memantapkan sistem pertahanan keamanan negara dan mendorong kemandirian bangsa melalui swasembada pangan, energi, air, ekonomi kreatif, ekonomi hijau, dan ekonomi biru	3. Penguatan Ketahanan dan Transformasi Ekonomi 1. Percepatan pertumbuhan Ekonomi berkelanjutan yang inklusif	Masyarakat Kabupaten Bengkulu Utara		40.600.000,00	SATUAN POLISI PAMONG PRAJA DAN PEMADAM KEBAKARAN
	1	05	02	2.03		Pembinaan Penyidik Pegawai Negeri Sipil (PPNS) Kabupaten/Kota	Cakupan pembinaan PPNS	-			21,43 %	40.000.000,00			Memantapkan sistem pertahanan keamanan negara dan mendorong kemandirian bangsa melalui swasembada pangan, energi, air, ekonomi kreatif, ekonomi hijau, dan ekonomi biru	3. Penguatan Ketahanan dan Transformasi Ekonomi 1. Percepatan pertumbuhan Ekonomi berkelanjutan yang inklusif	Satuan Polisi Pamong praja dan Pemadam Kebakaran Kabupaten Bengkulu Utara	-	40.600.000,00	
	1	05	02	2.03	0006	Pengembangan Kapasitas dan Karier PPNS														
							Jumlah Laporan Hasil Pengembangan dan Peningkatan Kapasitas Pejabat PPNS Penegak Perda				1 Laporan	40.000.000,00	Kab. Bengkulu Utara, Semua Kecamatan, Semua Kel/Desa	DANA ALOKASI UMUM (DAU)	Memantapkan sistem pertahanan keamanan negara dan mendorong kemandirian bangsa melalui swasembada pangan, energi, air, ekonomi kreatif, ekonomi hijau, dan ekonomi biru	3. Penguatan Ketahanan dan Transformasi Ekonomi 1. Percepatan pertumbuhan Ekonomi berkelanjutan yang inklusif	Satuan Polisi Pamong praja dan Pemadam Kebakaran Kabupaten Bengkulu Utara		40.600.000,00	SATUAN POLISI PAMONG PRAJA DAN PEMADAM KEBAKARAN
3	1	05	04			PROGRAM PENCEGAHAN, PENANGGULANGAN, PENYELAMATAN KEBAKARAN DAN PENYELAMATAN NON KEBAKARAN	Persentase layanan penyelamatan dan evakuasi korban kebakaran dan Penyelamatan dan Non Kebakaran	-			85,75 %	2.426.843.894,00						-	2.495.800.000,00	
	1	05	04	2.01		Pencegahan, Pengendalian, Pemadaman, Penyelamatan, dan Penanganan Bahan Berbahaya dan Beracun Kebakaran dalam Daerah Kabupaten/Kota	Tingkat waktu tanggap (Response time rate)penanganan kebakaran	-			58,17 %	2.356.843.894,00			Memantapkan sistem pertahanan keamanan negara dan mendorong kemandirian bangsa melalui swasembada pangan, energi, air, ekonomi kreatif, ekonomi hijau, dan ekonomi biru	3. Penguatan Ketahanan dan Transformasi Ekonomi 1. Percepatan pertumbuhan Ekonomi berkelanjutan yang inklusif	Masyarakat Kabupaten Bengkulu Utara	-	2.424.750.000,00	
	1	05	04	2.01	0002	Pemadaman dan Pengendalian Kebakaran dalam Daerah Kabupaten/Kota														
							Jumlah Laporan Hasil Pelaksanaan Kegiatan Kesiapsiagaan Petugas Piket dan Pemadaman Kebakaran dalam Daerah Kabupaten/Kota				1 Laporan	270.000.000,00	Kab. Bengkulu Utara, Semua Kecamatan, Semua Kel/Desa	DANA ALOKASI UMUM (DAU)	Memantapkan sistem pertahanan keamanan negara dan mendorong kemandirian bangsa melalui swasembada pangan, energi, air, ekonomi kreatif, ekonomi hijau, dan ekonomi biru	3. Penguatan Ketahanan dan Transformasi Ekonomi 1. Percepatan pertumbuhan Ekonomi berkelanjutan yang inklusif	Masyarakat Kabupaten Bengkulu Utara		274.050.000,00	SATUAN POLISI PAMONG PRAJA DAN PEMADAM KEBAKARAN
	1	05	04	2.01	0007	Pembinaan Aparatur Pemadam Kebakaran														
							Jumlah Aparatur Pemadam Kebakaran yang Memiliki Sertifikasi Keterampilan Teknis dan Analis Dalam Pencegahan dan Penanggulangan Kebakaran				5 Orang	50.000.000,00	Kab. Bengkulu Utara, Semua Kecamatan, Semua Kel/Desa	DANA ALOKASI UMUM (DAU)	Memantapkan sistem pertahanan keamanan negara dan mendorong kemandirian bangsa melalui swasembada pangan, energi, air, ekonomi kreatif, ekonomi hijau, dan ekonomi biru	3. Penguatan Ketahanan dan Transformasi Ekonomi 1. Percepatan pertumbuhan Ekonomi berkelanjutan yang inklusif	Masyarakat Kabupaten Bengkulu Utara		50.700.000,00	SATUAN POLISI PAMONG PRAJA DAN PEMADAM KEBAKARAN
	1	05	04	2.01	0017	Pengadaan Sarana dan Prasarana Pencegahan, Penanggulangan Kebakaran dan Alat Pelindung Diri														

No	Kode					Urusan / Bidang Urusan / Program / Kegiatan / Sub Kegiatan	Indikator Program / Kegiatan / Sub Kegiatan	Target Akhir Periode Renstra OPD	Realisasi Capaian RENJA OPD Tahun 2024	Prakiraan Capaian Target RENJA OPD	Capaian Kinerja Dan Kerangka Pendanaan						Kelompok Sasaran	Prakiraan Maju Rencana Tahun 2025		Perangkat Daerah Penanggung Jawab
											Target 2026	Pagu Indikatif (Rp)	Lokasi	Sumber Dana	Prioritas			Target	Pagu Indikatif (Rp)	
															Nasional	Daerah				
							Jumlah Sarana dan Prasarana Untuk Pencegahan dan Penanggulangan Kebakaran dan Alat Pelindung Diri yang Sah dan Legal Sesuai Standar Teknis Terkait				2 Unit	2.036.843.894,00	Kab. Bengkulu Utara, Semua Kecamatan, Semua Kel/Desa	DANA ALOKASI UMUM (DAU)	Memantapkan sistem pertahanan keamanan negara dan mendorong kemandirian bangsa melalui swasembada pangan, energi, air, ekonomi kreatif, ekonomi hijau, dan ekonomi biru	3. Penguatan Ketahanan dan Transformasi Ekonomi 1. Percepatan pertumbuhan Ekonomi berkelanjutan yang inklusif	Masyarakat Kabupaten Bengkulu Utara		2.100.000.000,00	SATUAN POLISI PAMONG PRAJA DAN PEMADAM KEBAKARAN
	1	05	04	2.03		Investigasi Kejadian Kebakaran	Persentase layanan Investigasi Kejadian Kebakaran	-			80 %	15.000.000,00			Memantapkan sistem pertahanan keamanan negara dan mendorong kemandirian bangsa melalui swasembada pangan, energi, air, ekonomi kreatif, ekonomi hijau, dan ekonomi biru	3. Penguatan Ketahanan dan Transformasi Ekonomi 1. Percepatan pertumbuhan Ekonomi berkelanjutan yang inklusif	Masyarakat Kabupaten Bengkulu Utara	-	15.225.000,00	
	1	05	04	2.03	0001	Investigasi Kejadian Kebakaran, Meliputi Penelitian dan Pengujian Penyebab Kejadian Kebakaran														
							Jumlah Dokumen yang Memuat Hasil Kejadian Kebakaran yang Dilakukan Investigasi Lanjutan Meliputi Penelitian dan Pengujian				1 Dokumen	15.000.000,00	Kab. Bengkulu Utara, Semua Kecamatan, Semua Kel/Desa	DANA ALOKASI UMUM (DAU)	Memantapkan sistem pertahanan keamanan negara dan mendorong kemandirian bangsa melalui swasembada pangan, energi, air, ekonomi kreatif, ekonomi hijau, dan ekonomi biru	3. Penguatan Ketahanan dan Transformasi Ekonomi 1. Percepatan pertumbuhan Ekonomi berkelanjutan yang inklusif	Masyarakat Kabupaten Bengkulu Utara		15.225.000,00	SATUAN POLISI PAMONG PRAJA DAN PEMADAM KEBAKARAN
	1	05	04	2.04		Pemberdayaan Masyarakat dalam Pencegahan Kebakaran	Cakupan relawan pemadam kebakaran	-			6,82 %	25.000.000,00			Memantapkan sistem pertahanan keamanan negara dan mendorong kemandirian bangsa melalui swasembada pangan, energi, air, ekonomi kreatif, ekonomi hijau, dan ekonomi biru	3. Penguatan Ketahanan dan Transformasi Ekonomi 1. Percepatan pertumbuhan Ekonomi berkelanjutan yang inklusif	Masyarakat Kabupaten Bengkulu Utara	-	25.375.000,00	
	1	05	04	2.04	0002	Pembentukan dan Pembinaan Relawan Pemadam Kebakaran														
							Jumlah Desa/Kelurahan yang Terbentuk dan Terbina Relawan Pemadam Kebakaran pada Lingkup Sistem Ketahanan Kebakaran Lingkungan (SKKL) Setiap Tahunnya				5 Desa/Kelurahan	25.000.000,00	Kab. Bengkulu Utara, Semua Kecamatan, Semua Kel/Desa	DANA ALOKASI UMUM (DAU)	Memantapkan sistem pertahanan keamanan negara dan mendorong kemandirian bangsa melalui swasembada pangan, energi, air, ekonomi kreatif, ekonomi hijau, dan ekonomi biru	3. Penguatan Ketahanan dan Transformasi Ekonomi 1. Percepatan pertumbuhan Ekonomi berkelanjutan yang inklusif	Masyarakat Kabupaten Bengkulu Utara		25.375.000,00	SATUAN POLISI PAMONG PRAJA DAN PEMADAM KEBAKARAN
	1	05	04	2.05		Penyelenggaraan Operasi Pencarian dan Pertolongan Terhadap Kondisi Membahayakan Manusia	Persentase layanan Operasi Pencarian dan Pertolongan terhadap Kondisi Membahayakan Manusia	-			100 %	30.000.000,00			Memantapkan sistem pertahanan keamanan negara dan mendorong kemandirian bangsa melalui swasembada pangan, energi, air, ekonomi kreatif, ekonomi hijau, dan ekonomi biru	3. Penguatan Ketahanan dan Transformasi Ekonomi 1. Percepatan pertumbuhan Ekonomi berkelanjutan yang inklusif	Masyarakat Kabupaten Bengkulu Utara	-	30.450.000,00	
	1	05	04	2.05	0001	Penyelenggaraan Operasi Pencarian dan Pertolongan pada Peristiwa yang Menimpa, Membahayakan, dan/atau Mengancam Keselamatan Manusia														
							Jumlah Laporan Hasil Penyelenggaraan Operasi Penyelamatan yang Mengancam Keselamatan Manusia				1 Laporan	30.000.000,00	Kab. Bengkulu Utara, Semua Kecamatan, Semua Kel/Desa	DANA ALOKASI UMUM (DAU)	Memantapkan sistem pertahanan keamanan negara dan mendorong kemandirian bangsa melalui swasembada pangan, energi, air, ekonomi kreatif, ekonomi hijau, dan ekonomi biru	3. Penguatan Ketahanan dan Transformasi Ekonomi 1. Percepatan pertumbuhan Ekonomi berkelanjutan yang inklusif	Masyarakat Kabupaten Bengkulu Utara		30.450.000,00	SATUAN POLISI PAMONG PRAJA DAN PEMADAM KEBAKARAN
											J U M L A H	**9.246.274.756,00**							**9.446.507.324,00**	

RENCANA KERJA ORGANISASI PERANGKAT DAERAH (RENJA OPD)

BADAN PENANGGULANGAN BENCANA DAERAHKAB. BENGKULU UTARA

TAHUN 2026

No	Kode					Urusan / Bidang Urusan / Program / Kegiatan / Sub Kegiatan	Indikator Program / Kegiatan / Sub Kegiatan	Target Akhir Periode Renstra OPD	Realisasi Capaian RENJA OPD Tahun 2024	Prakiraan Capaian Target RENJA OPD	Capaian Kinerja Dan Kerangka Pendanaan						Kelompok Sasaran	Prakiraan Maju Rencana Tahun 2025		Perangkat Daerah Penanggung Jawab
											Target 2026	Pagu Indikatif (Rp)	Lokasi	Sumber Dana	Prioritas			Target	Pagu Indikatif (Rp)	
															Nasional	Daerah				
1	2					3	4	5	6	7	8	9	10	11	12	13	14	15	16	17
						Badan Penanggulangan Bencana Daerah						4.151.539.200,00							4.424.140.307,00	
	1					URUSAN PEMERINTAHAN WAJIB YANG BERKAITAN DENGAN PELAYANAN DASAR						4.151.539.200,00							4.424.140.307,00	
	1	05				URUSAN PEMERINTAHAN BIDANG KETENTERAMAN DAN KETERTIBAN UMUM SERTA PERLINDUNGAN MASYARAKAT						4.151.539.200,00							4.424.140.307,00	
1	1	05	01			PROGRAM PENUNJANG URUSAN PEMERINTAHAN DAERAH KABUPATEN/KOTA	Persentase pemenuhan kebutuhan penunjang Perangkat Daerah	-			-	3.161.539.200,00						-	3.533.140.307,00	
	1	05	01	2.01		Perencanaan, Penganggaran, dan Evaluasi Kinerja Perangkat Daerah	Persentase Pemenuhan Dokumen Perencanaan, Penganggaran dan Evaluasi Kinerja Perangkat Daerah	-			-	80.000.000,00			-	1. Percepatan Pengentasan Kemiskinan dan Peningkatan Kualitas SDM yang Berdaya Saing 1. Percepatan pertumbuhan Ekonomi berkelanjutan yang inklusif	-	-	85.000.000,00	
	1	05	01	2.01	0001	Penyusunan Dokumen Perencanaan Perangkat Daerah														
							Jumlah Dokumen Perencanaan Perangkat Daerah				2 Dokumen	30.000.000,00	Kab. Bengkulu Utara, Semua Kecamatan, Semua Kel/Desa	DANA ALOKASI UMUM (DAU)	-	1. Percepatan Pengentasan Kemiskinan dan Peningkatan Kualitas SDM yang Berdaya Saing 1. Percepatan pertumbuhan Ekonomi berkelanjutan yang inklusif	-		20.000.000,00	BADAN PENANGGULANGAN BENCANA DAERAH
	1	05	01	2.01	0002	Koordinasi dan Penyusunan Dokumen RKA-SKPD														
							Jumlah Dokumen RKA-SKPD dan Laporan Hasil Koordinasi Penyusunan Dokumen RKA-SKPD				2 Dokumen	10.000.000,00	Kab. Bengkulu Utara, Semua Kecamatan, Semua Kel/Desa	DANA ALOKASI UMUM (DAU)	-	1. Percepatan Pengentasan Kemiskinan dan Peningkatan Kualitas SDM yang Berdaya Saing 1. Percepatan pertumbuhan Ekonomi berkelanjutan yang inklusif	-		15.000.000,00	BADAN PENANGGULANGAN BENCANA DAERAH
	1	05	01	2.01	0004	Koordinasi dan Penyusunan DPA-SKPD														
							Jumlah Dokumen DPA-SKPD dan Laporan Hasil Koordinasi Penyusunan Dokumen DPA-SKPD				2 Dokumen	20.000.000,00	Kab. Bengkulu Utara, Semua Kecamatan, Semua Kel/Desa	DANA ALOKASI UMUM (DAU)	-	1. Percepatan Pengentasan Kemiskinan dan Peningkatan Kualitas SDM yang Berdaya Saing 1. Percepatan pertumbuhan Ekonomi berkelanjutan yang inklusif	-		20.000.000,00	BADAN PENANGGULANGAN BENCANA DAERAH
	1	05	01	2.01	0006	Koordinasi dan Penyusunan Laporan Capaian Kinerja dan Ikhtisar Realisasi Kinerja SKPD														
							Jumlah Laporan Capaian Kinerja dan Ikhtisar Realisasi Kinerja SKPD dan Laporan Hasil Koordinasi Penyusunan Laporan Capaian Kinerja dan Ikhtisar Realisasi Kinerja SKPD				2 Laporan	10.000.000,00	Kab. Bengkulu Utara, Semua Kecamatan, Semua Kel/Desa	DANA ALOKASI UMUM (DAU)	-	1. Percepatan Pengentasan Kemiskinan dan Peningkatan Kualitas SDM yang Berdaya Saing 1. Percepatan pertumbuhan Ekonomi berkelanjutan yang inklusif	-		15.000.000,00	BADAN PENANGGULANGAN BENCANA DAERAH
	1	05	01	2.01	0007	Evaluasi Kinerja Perangkat Daerah														
							Jumlah Laporan Evaluasi Kinerja Perangkat Daerah				2 Laporan	10.000.000,00	Kab. Bengkulu Utara, Semua Kecamatan, Semua Kel/Desa	DANA ALOKASI UMUM (DAU)	-	1. Percepatan Pengentasan Kemiskinan dan Peningkatan Kualitas SDM yang Berdaya Saing 1. Percepatan pertumbuhan Ekonomi berkelanjutan yang inklusif	-		15.000.000,00	BADAN PENANGGULANGAN BENCANA DAERAH
	1	05	01	2.02		Administrasi Keuangan Perangkat Daerah	Persentase Pemenuhan Administrasi Keuangan Perangkat Daerah	-			-	2.520.832.050,00			-	1. Percepatan Pengentasan Kemiskinan dan Peningkatan Kualitas SDM yang Berdaya Saing 1. Percepatan pertumbuhan Ekonomi berkelanjutan yang inklusif	-	-	2.538.832.050,00	
	1	05	01	2.02	0001	Penyediaan Gaji dan Tunjangan ASN														
							Jumlah Orang yang Menerima Gaji dan Tunjangan ASN				27 Orang/bulan	2.450.832.050,00	Kab. Bengkulu Utara, Semua Kecamatan, Semua Kel/Desa	DANA ALOKASI UMUM (DAU)	-	1. Percepatan Pengentasan Kemiskinan dan Peningkatan Kualitas SDM yang Berdaya Saing 1. Percepatan pertumbuhan Ekonomi berkelanjutan yang inklusif	-		2.463.832.050,00	BADAN PENANGGULANGAN BENCANA DAERAH
	1	05	01	2.02	0003	Pelaksanaan Penatausahaan dan														

No	Kode					Urusan / Bidang Urusan / Program / Kegiatan / Sub Kegiatan	Indikator Program / Kegiatan / Sub Kegiatan	Target Akhir Periode Renstra OPD	Realisasi Capaian RENJA OPD Tahun 2024	Prakiraan Capaian Target RENJA OPD	Capaian Kinerja Dan Kerangka Pendanaan						Kelompok Sasaran	Prakiraan Maju Rencana Tahun 2025		Perangkat Daerah Penanggung Jawab
											Target 2026	Pagu Indikatif (Rp)	Lokasi	Sumber Dana	Prioritas			Target	Pagu Indikatif (Rp)	
															Nasional	Daerah				
							Jumlah Dokumen Penatausahaan dan Pengujian/Verifikasi Keuangan SKPD				1 Dokumen	40.000.000,00	Kab. Bengkulu Utara, Semua Kecamatan, Semua Kel/Desa	DANA ALOKASI UMUM (DAU)	-	1. Percepatan Pengentasan Kemiskinan dan Peningkatan Kualitas SDM yang Berdaya Saing 1. Percepatan pertumbuhan Ekonomi berkelanjutan yang inklusif	-		45.000.000,00	BADAN PENANGGULANGAN BENCANA DAERAH
	1	05	01	2.02	0005	Koordinasi dan Penyusunan Laporan Keuangan Akhir Tahun SKPD														
							Jumlah Laporan Keuangan Akhir Tahun SKPD dan Laporan Hasil Koordinasi Penyusunan Laporan Keuangan Akhir Tahun SKPD				2 Laporan	15.000.000,00	Kab. Bengkulu Utara, Semua Kecamatan, Semua Kel/Desa	DANA ALOKASI UMUM (DAU)	-	1. Percepatan Pengentasan Kemiskinan dan Peningkatan Kualitas SDM yang Berdaya Saing 1. Percepatan pertumbuhan Ekonomi berkelanjutan yang inklusif	-		15.000.000,00	BADAN PENANGGULANGAN BENCANA DAERAH
	1	05	01	2.02	0007	Koordinasi dan Penyusunan Laporan Keuangan Bulanan/ Triwulanan/ Semesteran SKPD														
							Jumlah Laporan Keuangan Bulanan/ Triwulanan/ Semesteran SKPD dan Laporan Koordinasi Penyusunan Laporan Keuangan Bulanan/Triwulanan/Semesteran SKPD				1 Laporan	15.000.000,00	Kab. Bengkulu Utara, Semua Kecamatan, Semua Kel/Desa	DANA ALOKASI UMUM (DAU)	-	1. Percepatan Pengentasan Kemiskinan dan Peningkatan Kualitas SDM yang Berdaya Saing 1. Percepatan pertumbuhan Ekonomi berkelanjutan yang inklusif	-		15.000.000,00	BADAN PENANGGULANGAN BENCANA DAERAH
	1	05	01	2.03		Administrasi Barang Milik Daerah pada Perangkat Daerah	Persentase Pemenuhan Administrasi BMD Perangkat Daerah	-			-	40.000.000,00			-	1. Percepatan Pengentasan Kemiskinan dan Peningkatan Kualitas SDM yang Berdaya Saing 1. Percepatan pertumbuhan Ekonomi berkelanjutan yang inklusif	-	-	50.000.000,00	
	1	05	01	2.03	0006	Penatausahaan Barang Milik Daerah pada SKPD														
							Jumlah Laporan Penatausahaan Barang Milik Daerah pada SKPD				1 Laporan	40.000.000,00	Kab. Bengkulu Utara, Semua Kecamatan, Semua Kel/Desa	DANA ALOKASI UMUM (DAU)	-	1. Percepatan Pengentasan Kemiskinan dan Peningkatan Kualitas SDM yang Berdaya Saing 1. Percepatan pertumbuhan Ekonomi berkelanjutan yang inklusif	-		50.000.000,00	BADAN PENANGGULANGAN BENCANA DAERAH
	1	05	01	2.05		Administrasi Kepegawaian Perangkat Daerah	Persentase Pemenuhan Kepegawaian Perangkat Daerah	-			-	37.500.000,00			-	1. Percepatan Pengentasan Kemiskinan dan Peningkatan Kualitas SDM yang Berdaya Saing 1. Percepatan pertumbuhan Ekonomi berkelanjutan yang inklusif	-	-	45.000.000,00	
	1	05	01	2.05	0002	Pengadaan Pakaian Dinas beserta Atribut Kelengkapannya														
							Jumlah Paket Pakaian Dinas beserta Atribut Kelengkapan				26 Paket	17.500.000,00	Kab. Bengkulu Utara, Semua Kecamatan, Semua Kel/Desa	DANA ALOKASI UMUM (DAU)	-	1. Percepatan Pengentasan Kemiskinan dan Peningkatan Kualitas SDM yang Berdaya Saing 1. Percepatan pertumbuhan Ekonomi berkelanjutan yang inklusif	-		25.000.000,00	BADAN PENANGGULANGAN BENCANA DAERAH
	1	05	01	2.05	0009	Pendidikan dan Pelatihan Pegawai Berdasarkan Tugas dan Fungsi														
							Jumlah Pegawai Berdasarkan Tugas dan Fungsi yang Mengikuti Pendidikan dan Pelatihan				4 Orang	20.000.000,00	Kab. Bengkulu Utara, Semua Kecamatan, Semua Kel/Desa	DANA ALOKASI UMUM (DAU)	-	1. Percepatan Pengentasan Kemiskinan dan Peningkatan Kualitas SDM yang Berdaya Saing 1. Percepatan pertumbuhan Ekonomi berkelanjutan yang inklusif	-		20.000.000,00	BADAN PENANGGULANGAN BENCANA DAERAH
	1	05	01	2.06		Administrasi Umum Perangkat Daerah	Persentase Pemenuhan Administrasi Umum	-			-	129.000.000,00			-	1. Percepatan Pengentasan Kemiskinan dan Peningkatan Kualitas SDM yang Berdaya Saing 1. Percepatan pertumbuhan Ekonomi berkelanjutan yang inklusif	-	-	185.000.000,00	
	1	05	01	2.06	0001	Penyediaan Komponen Instalasi														
							Jumlah Paket Komponen Instalasi Listrik/Penerangan Bangunan Kantor yang Disediakan				1 Paket	7.000.000,00	Kab. Bengkulu Utara, Semua Kecamatan, Semua Kel/Desa	DANA ALOKASI UMUM (DAU)	-	1. Percepatan Pengentasan Kemiskinan dan Peningkatan Kualitas SDM yang Berdaya Saing 1. Percepatan pertumbuhan Ekonomi berkelanjutan yang inklusif	-		10.000.000,00	BADAN PENANGGULANGAN BENCANA DAERAH
	1	05	01	2.06	0002	Penyediaan Peralatan dan Perlengkapan Kantor														

No	Kode					Urusan / Bidang Urusan / Program / Kegiatan / Sub Kegiatan	Indikator Program / Kegiatan / Sub Kegiatan	Target Akhir Periode Renstra OPD	Realisasi Capaian RENJA OPD Tahun 2024	Prakiraan Capaian Target RENJA OPD	Capaian Kinerja Dan Kerangka Pendanaan						Kelompok Sasaran	Prakiraan Maju Rencana Tahun 2025		Perangkat Daerah Penanggung Jawab
											Target 2026	Pagu Indikatif (Rp)	Lokasi	Sumber Dana	Prioritas			Target	Pagu Indikatif (Rp)	
															Nasional	Daerah				
							Jumlah Paket Peralatan dan Perlengkapan Kantor yang Disediakan				1 Paket	10.000.000,00	Kab. Bengkulu Utara, Semua Kecamatan, Semua Kel/Desa	DANA ALOKASI UMUM (DAU)	-	1. Percepatan Pengentasan Kemiskinan dan Peningkatan Kualitas SDM yang Berdaya Saing 1. Percepatan pertumbuhan Ekonomi berkelanjutan yang inklusif	-		10.000.000,00	BADAN PENANGGULANGAN BENCANA DAERAH
	1	05	01	2.06	0003	Penyediaan Peralatan Rumah Tangga														
							Jumlah Paket Peralatan Rumah Tangga yang Disediakan				1 Paket	7.000.000,00	Kab. Bengkulu Utara, Semua Kecamatan, Semua Kel/Desa	DANA ALOKASI UMUM (DAU)	-	1. Percepatan Pengentasan Kemiskinan dan Peningkatan Kualitas SDM yang Berdaya Saing 1. Percepatan pertumbuhan Ekonomi berkelanjutan yang inklusif	-		10.000.000,00	BADAN PENANGGULANGAN BENCANA DAERAH
	1	05	01	2.06	0004	Penyediaan Bahan Logistik Kantor														
							Jumlah Paket Bahan Logistik Kantor yang Disediakan				3 Paket	20.000.000,00	Kab. Bengkulu Utara, Semua Kecamatan, Semua Kel/Desa	DANA ALOKASI UMUM (DAU)	-	1. Percepatan Pengentasan Kemiskinan dan Peningkatan Kualitas SDM yang Berdaya Saing 1. Percepatan pertumbuhan Ekonomi berkelanjutan yang inklusif	-		25.000.000,00	BADAN PENANGGULANGAN BENCANA DAERAH
	1	05	01	2.06	0005	Penyediaan Barang Cetakan dan Penggandaan														
							Jumlah Paket Barang Cetakan dan Penggandaan yang Disediakan				2 Paket	20.000.000,00	Kab. Bengkulu Utara, Semua Kecamatan, Semua Kel/Desa	DANA ALOKASI UMUM (DAU)	-	1. Percepatan Pengentasan Kemiskinan dan Peningkatan Kualitas SDM yang Berdaya Saing 1. Percepatan pertumbuhan Ekonomi berkelanjutan yang inklusif	-		20.000.000,00	BADAN PENANGGULANGAN BENCANA DAERAH
	1	05	01	2.06	0007	Penyediaan Bahan/Material														
							Jumlah Paket Bahan/Material yang Disediakan				1 Paket	15.000.000,00	Kab. Bengkulu Utara, Semua Kecamatan, Semua Kel/Desa	DANA ALOKASI UMUM (DAU)	-	1. Percepatan Pengentasan Kemiskinan dan Peningkatan Kualitas SDM yang Berdaya Saing 1. Percepatan pertumbuhan Ekonomi berkelanjutan yang inklusif	-		20.000.000,00	BADAN PENANGGULANGAN BENCANA DAERAH
	1	05	01	2.06	0009	Penyelenggaraan Rapat Koordinasi dan Konsultasi SKPD														
							Jumlah Laporan Penyelenggaraan Rapat Koordinasi dan Konsultasi SKPD				2 Laporan	50.000.000,00	Kab. Bengkulu Utara, Semua Kecamatan, Semua Kel/Desa	DANA ALOKASI UMUM (DAU)	-	1. Percepatan Pengentasan Kemiskinan dan Peningkatan Kualitas SDM yang Berdaya Saing 1. Percepatan pertumbuhan Ekonomi berkelanjutan yang inklusif	-		90.000.000,00	BADAN PENANGGULANGAN BENCANA DAERAH
	1	05	01	2.07		Pengadaan Barang Milik Daerah Penunjang Urusan Pemerintah Daerah	-	-			-	76.000.000,00			-	1. Percepatan Pengentasan Kemiskinan dan Peningkatan Kualitas SDM yang Berdaya Saing 1. Percepatan pertumbuhan Ekonomi berkelanjutan yang inklusif	-	-	76.000.000,00	
	1	05	01	2.07	0001	Pengadaan Kendaraan Perorangan Dinas atau Kendaraan Dinas Jabatan														
							Jumlah Unit Kendaraan Perorangan Dinas atau Kendaraan Dinas Jabatan yang Disediakan				2 Unit	36.000.000,00	Kab. Bengkulu Utara, Semua Kecamatan, Semua Kel/Desa	DANA ALOKASI UMUM (DAU)	-	1. Percepatan Pengentasan Kemiskinan dan Peningkatan Kualitas SDM yang Berdaya Saing 1. Percepatan pertumbuhan Ekonomi berkelanjutan yang inklusif	-		36.000.000,00	BADAN PENANGGULANGAN BENCANA DAERAH
	1	05	01	2.07	0006	Pengadaan Peralatan dan Mesin Lainnya														
							Jumlah Unit Peralatan dan Mesin Lainnya yang Disediakan				3 Unit	30.000.000,00	Kab. Bengkulu Utara, Semua Kecamatan, Semua Kel/Desa	DANA ALOKASI UMUM (DAU)	-	1. Percepatan Pengentasan Kemiskinan dan Peningkatan Kualitas SDM yang Berdaya Saing 1. Percepatan pertumbuhan Ekonomi berkelanjutan yang inklusif	-		30.000.000,00	BADAN PENANGGULANGAN BENCANA DAERAH
	1	05	01	2.07	0011	Pengadaan Sarana dan Prasarana Pendukung Gedung Kantor atau Bangunan Lainnya														
							Jumlah Unit Sarana dan Prasarana Pendukung Gedung Kantor atau Bangunan Lainnya yang Disediakan				2 Unit	10.000.000,00	Kab. Bengkulu Utara, Semua Kecamatan, Semua Kel/Desa	DANA ALOKASI UMUM (DAU)	-	1. Percepatan Pengentasan Kemiskinan dan Peningkatan Kualitas SDM yang Berdaya Saing 1. Percepatan pertumbuhan Ekonomi berkelanjutan yang inklusif	-		10.000.000,00	BADAN PENANGGULANGAN BENCANA DAERAH

No	Kode					Urusan / Bidang Urusan / Program / Kegiatan / Sub Kegiatan	Indikator Program / Kegiatan / Sub Kegiatan	Target Akhir Periode Renstra OPD	Realisasi Capaian RENJA OPD Tahun 2024	Prakiraan Capaian Target RENJA OPD	Capaian Kinerja Dan Kerangka Pendanaan						Kelompok Sasaran	Prakiraan Maju Rencana Tahun 2025		Perangkat Daerah Penanggung Jawab
											Target 2026	Pagu Indikatif (Rp)	Lokasi	Sumber Dana	Prioritas			Target	Pagu Indikatif (Rp)	
															Nasional	Daerah				
	1	05	01	2.08		Penyediaan Jasa Penunjang Urusan Pemerintahan Daerah	Persentase Pemenuhan Jasa Penunjang	-			-	204.207.150,00			-	1. Percepatan Pengentasan Kemiskinan dan Peningkatan Kualitas SDM yang Berdaya Saing 1. Percepatan pertumbuhan Ekonomi berkelanjutan yang inklusif	-	-	434.308.257,00	
	1	05	01	2.08	0002	Penyediaan Jasa Komunikasi, Sumber Daya Air dan Listrik														
							Jumlah Laporan Penyediaan Jasa Komunikasi, Sumber Daya Air dan Listrik yang Disediakan				2 Laporan	23.887.150,00	Kab. Bengkulu Utara, Semua Kecamatan, Semua Kel/Desa	DANA ALOKASI UMUM (DAU)	-	1. Percepatan Pengentasan Kemiskinan dan Peningkatan Kualitas SDM yang Berdaya Saing 1. Percepatan pertumbuhan Ekonomi berkelanjutan yang inklusif	-		20.308.257,00	BADAN PENANGGULANGAN BENCANA DAERAH
	1	05	01	2.08	0004	Penyediaan Jasa Pelayanan Umum Kantor														
							Jumlah Laporan Penyediaan Jasa Pelayanan Umum Kantor yang Disediakan				1 Laporan	180.320.000,00	Kab. Bengkulu Utara, Semua Kecamatan, Semua Kel/Desa	DANA ALOKASI UMUM (DAU)	-	1. Percepatan Pengentasan Kemiskinan dan Peningkatan Kualitas SDM yang Berdaya Saing 1. Percepatan pertumbuhan Ekonomi berkelanjutan yang inklusif	-		414.000.000,00	BADAN PENANGGULANGAN BENCANA DAERAH
	1	05	01	2.09		Pemeliharaan Barang Milik Daerah Penunjang Urusan Pemerintahan Daerah	Persentase Pemenuhan Pemeliharaan BMD	-			-	74.000.000,00			-	1. Percepatan Pengentasan Kemiskinan dan Peningkatan Kualitas SDM yang Berdaya Saing 1. Percepatan pertumbuhan Ekonomi berkelanjutan yang inklusif	-	-	119.000.000,00	
	1	05	01	2.09	0002	Penyediaan Jasa Pemeliharaan, Biaya Pemeliharaan, Pajak dan Perizinan Kendaraan Dinas Operasional atau Lapangan														
							Jumlah Kendaraan Dinas Operasional atau Lapangan yang Dipelihara dan dibayarkan Pajak dan Perizinannya				24 Unit	59.000.000,00	Kab. Bengkulu Utara, Semua Kecamatan, Semua Kel/Desa	DANA ALOKASI UMUM (DAU)	-	1. Percepatan Pengentasan Kemiskinan dan Peningkatan Kualitas SDM yang Berdaya Saing 1. Percepatan pertumbuhan Ekonomi berkelanjutan yang inklusif	-		99.000.000,00	BADAN PENANGGULANGAN BENCANA DAERAH
	1	05	01	2.09	0006	Pemeliharaan Peralatan dan Mesin Lainnya														
							Jumlah Peralatan dan Mesin Lainnya yang Dipelihara				10 Unit	5.000.000,00	Kab. Bengkulu Utara, Semua Kecamatan, Semua Kel/Desa	DANA ALOKASI UMUM (DAU)	-	1. Percepatan Pengentasan Kemiskinan dan Peningkatan Kualitas SDM yang Berdaya Saing 1. Percepatan pertumbuhan Ekonomi berkelanjutan yang inklusif	-		5.000.000,00	BADAN PENANGGULANGAN BENCANA DAERAH
	1	05	01	2.09	0009	Pemeliharaan/Rehabilitasi Gedung Kantor dan Bangunan Lainnya														
							Jumlah Gedung Kantor dan Bangunan Lainnya yang Dipelihara/Direhabilitasi				1 Unit	10.000.000,00	Kab. Bengkulu Utara, Semua Kecamatan, Semua Kel/Desa	DANA ALOKASI UMUM (DAU)	-	1. Percepatan Pengentasan Kemiskinan dan Peningkatan Kualitas SDM yang Berdaya Saing 1. Percepatan pertumbuhan Ekonomi berkelanjutan yang inklusif	-		15.000.000,00	BADAN PENANGGULANGAN BENCANA DAERAH
2	1	05	03			PROGRAM PENANGGULANGAN BENCANA	Indeks Ketahanan/Kapasitas Daerah; Persentase Desa Tangguh Bencana; Persentase Sekolah Aman Bencana; Persentase Evakuasi Korban Bencana; Persentase Rehabilitasi dan Rekonstruksi; Persentase Pengadaan Bahan Stimulan;	-			-	990.000.000,00							-	891.000.000,00	
	1	05	03	2.01		Pelayanan Informasi Rawan Bencana Kabupaten/Kota	Jumlah Informasi Rawan Bencana yang Tersedia	-			-	60.000.000,00			-	1. Percepatan Pengentasan Kemiskinan dan Peningkatan Kualitas SDM yang Berdaya Saing 1. Percepatan pertumbuhan Ekonomi berkelanjutan yang inklusif	-	-	60.000.000,00	
	1	05	03	2.01	0007	Sosialisasi, Komunikasi, Informasi dan Edukasi (KIE) Rawan Bencana Kabupaten/Kota (Per Jenis Ancaman Bencana)														

No	Kode					Urusan / Bidang Urusan / Program / Kegiatan / Sub Kegiatan	Indikator Program / Kegiatan / Sub Kegiatan	Target Akhir Periode Renstra OPD	Realisasi Capaian RENJA OPD Tahun 2024	Prakiraan Capaian Target RENJA OPD	Capaian Kinerja Dan Kerangka Pendanaan						Kelompok Sasaran	Prakiraan Maju Rencana Tahun 2025		Perangkat Daerah Penanggung Jawab
											Target 2026	Pagu Indikatif (Rp)	Lokasi	Sumber Dana	Prioritas			Target	Pagu Indikatif (Rp)	
															Nasional	Daerah				
							Jumlah warga negara termasuk kelompok rentan di kawasan rawan bencana bencana Kabupaten/Kota yang memperoleh sosialisasi, komunikasi, informasi dan edukasi sesuai jenis ancaman bencana yang ada di kawasan tempat tinggalnya selama 1 (satu) tahun				5000 Orang	60.000.000,00	Kab. Bengkulu Utara, Semua Kecamatan, Semua Kel/Desa	DANA ALOKASI UMUM (DAU)	-	1. Percepatan Pengentasan Kemiskinan dan Peningkatan Kualitas SDM yang Berdaya Saing 1. Percepatan pertumbuhan Ekonomi berkelanjutan yang inklusif	-		60.000.000,00	BADAN PENANGGULANGAN BENCANA DAERAH
	1	05	03	2.02		Pelayanan Pencegahan dan Kesiapsiagaan Terhadap Bencana	Persentase Kawasan Tangguh Bencana	-			-	535.000.000,00			-	1. Percepatan Pengentasan Kemiskinan dan Peningkatan Kualitas SDM yang Berdaya Saing 1. Percepatan pertumbuhan Ekonomi berkelanjutan yang inklusif	-	-	360.000.000,00	
	1	05	03	2.02	0013	Pengelolaan Risiko Bencana Kabupaten/Kota														
							Jumlah kegiatan penyelesaian akar masalah risiko bencana (per jenis ancaman bencana prioritas) Kabupaten/Kota yang tertangani				3 Kegiatan	30.000.000,00	Kab. Bengkulu Utara, Semua Kecamatan, Semua Kel/Desa	DANA ALOKASI UMUM (DAU)	-	1. Percepatan Pengentasan Kemiskinan dan Peningkatan Kualitas SDM yang Berdaya Saing 1. Percepatan pertumbuhan Ekonomi berkelanjutan yang inklusif	-		30.000.000,00	BADAN PENANGGULANGAN BENCANA DAERAH
	1	05	03	2.02	0015	Penyediaan Peralatan Perlindungan dan Kesiapsiagaan Terhadap Bencana kabupaten/kota														
							Jumlah Peralatan Penyelamatan Diri bagi Individu Warga Negara, Keluarga, maupun Petugas sesuai dengan jenis ancaman bencana di kawasan tempat tinggalnya				3 Unit	40.000.000,00	Kab. Bengkulu Utara, Semua Kecamatan, Semua Kel/Desa	DANA ALOKASI UMUM (DAU)	-	1. Percepatan Pengentasan Kemiskinan dan Peningkatan Kualitas SDM yang Berdaya Saing 1. Percepatan pertumbuhan Ekonomi berkelanjutan yang inklusif	-		50.000.000,00	BADAN PENANGGULANGAN BENCANA DAERAH
	1	05	03	2.02	0018	Gladi Kesiapsiagaan Terhadap Bencana kabupaten/kota														
							Jumlah warga negara yang mengikuti gladi kesiapsiagaan untuk menguji efektivitas SOP dan keberfungsian sarana prasarana dalam pengendalian operasi penanganan darurat bencana (per jenis ancaman) Kabupaten/Kota				300 Orang	65.000.000,00	Kab. Bengkulu Utara, Semua Kecamatan, Semua Kel/Desa	DANA ALOKASI UMUM (DAU)	-	1. Percepatan Pengentasan Kemiskinan dan Peningkatan Kualitas SDM yang Berdaya Saing 1. Percepatan pertumbuhan Ekonomi berkelanjutan yang inklusif	-		65.000.000,00	BADAN PENANGGULANGAN BENCANA DAERAH
	1	05	03	2.02	0019	Pelatihan Keluarga Tanggap Bencana Alam														
							Jumlah Keluarga yang Mengikuti Pelatihan Keluarga Tanggap Bencana Alam				50 Keluarga	10.000.000,00	Kab. Bengkulu Utara, Semua Kecamatan, Semua Kel/Desa	DANA ALOKASI UMUM (DAU)	-	1. Percepatan Pengentasan Kemiskinan dan Peningkatan Kualitas SDM yang Berdaya Saing 1. Percepatan pertumbuhan Ekonomi berkelanjutan yang inklusif	-		10.000.000,00	BADAN PENANGGULANGAN BENCANA DAERAH
	1	05	03	2.02	0020	Penguatan Kapasitas Kawasan untuk Pencegahan dan Kesiapsiagaan Bencana														
							Jumlah kawasan rawan bencana (per jenis ancaman bencana) dan/atau kawasan-kawasan strategis Kabupaten/Kota yang memiliki mekanisme dan prosedur tetap kesiapsiagaan menghadapi bencana				19 Kawasan	30.000.000,00	Kab. Bengkulu Utara, Semua Kecamatan, Semua Kel/Desa	DANA ALOKASI UMUM (DAU)	-	1. Percepatan Pengentasan Kemiskinan dan Peningkatan Kualitas SDM yang Berdaya Saing 1. Percepatan pertumbuhan Ekonomi berkelanjutan yang inklusif	-		40.000.000,00	BADAN PENANGGULANGAN BENCANA DAERAH
	1	05	03	2.02	0021	Pengembangan Kapasitas Tim Reaksi Cepat (TRC) Bencana Kabupaten/Kota														
							Jumlah personil Tim Reaksi Cepat Penanggulangan Bencana (TRC PB) Kabupaten/Kota yang berasal dari lintas sektor yang memiliki kompetensi untuk penanganan awal darurat bencana				30 Orang	40.000.000,00	Semua Kota/Kab, Semua Kecamatan, Semua Kel/Desa Kab. Bengkulu Utara, Semua Kecamatan, Semua Kel/Desa	DANA ALOKASI UMUM (DAU)	-	1. Percepatan Pengentasan Kemiskinan dan Peningkatan Kualitas SDM yang Berdaya Saing 1. Percepatan pertumbuhan Ekonomi berkelanjutan yang inklusif	-		40.000.000,00	BADAN PENANGGULANGAN BENCANA DAERAH
	1	05	03	2.02	0022	Penyusunan Rencana Kontijensi Kabupaten/Kota														
							Jumlah Dokumen Rencana Kontijensi Kabupaten/Kota (per jenis ancaman bencana) sampai dengan dinyatakan sah/legal paling lama dalam 1 (satu) tahun				1 Dokumen	10.000.000,00	Kab. Bengkulu Utara, Semua Kecamatan, Semua Kel/Desa	DANA ALOKASI UMUM (DAU)	-	1. Percepatan Pengentasan Kemiskinan dan Peningkatan Kualitas SDM yang Berdaya Saing 1. Percepatan pertumbuhan Ekonomi berkelanjutan yang inklusif	-		10.000.000,00	BADAN PENANGGULANGAN BENCANA DAERAH
	1	05	03	2.02	0023	Penyusunan Rencana Penanggulangan Kedaruratan Bencana														

No	Kode					Urusan / Bidang Urusan / Program / Kegiatan / Sub Kegiatan	Indikator Program / Kegiatan / Sub Kegiatan	Target Akhir Periode Renstra OPD	Realisasi Capaian RENJA OPD Tahun 2024	Prakiraan Capaian Target RENJA OPD	Capaian Kinerja Dan Kerangka Pendanaan						Kelompok Sasaran	Prakiraan Maju Rencana Tahun 2025		Perangkat Daerah Penanggung Jawab
											Target 2026	Pagu Indikatif (Rp)	Lokasi	Sumber Dana	Prioritas			Target	Pagu Indikatif (Rp)	
															Nasional	Daerah				
							Jumlah dokumen Rencana Penanggulangan Kedaruratan Bencana (RPKB) Kabupaten/Kota sampai dengan dinyatakan sah/legal paling lama dalam 1 (satu) tahun				1 Dokumen	10.000.000,00	Kab. Bengkulu Utara, Semua Kecamatan, Semua Kel/Desa	DANA ALOKASI UMUM (DAU)	-	1. Percepatan Pengentasan Kemiskinan dan Peningkatan Kualitas SDM yang Berdaya Saing 1. Percepatan pertumbuhan Ekonomi berkelanjutan yang inklusif	-		10.000.000,00	BADAN PENANGGULANGAN BENCANA DAERAH
	1	05	03	2.02	0026	Pengendalian Operasi dan Penyediaan Sarana Prasarana Kesiapsiagaan Terhadap Bencana Kabupaten/Kota														
							Jumlah laporan layanan pusat pengendalian operasi (pusdalops) dengan Maklumat Pelayanan yang sah dan legal sesuai dengan jenis ancaman bencana yang ada di kawasan tempat tinggalnya				2 laporan	40.000.000,00	Kab. Bengkulu Utara, Semua Kecamatan, Semua Kel/Desa	DANA ALOKASI UMUM (DAU)	-	1. Percepatan Pengentasan Kemiskinan dan Peningkatan Kualitas SDM yang Berdaya Saing 1. Percepatan pertumbuhan Ekonomi berkelanjutan yang inklusif	-		40.000.000,00	BADAN PENANGGULANGAN BENCANA DAERAH
	1	05	03	2.02	0027	Penyusunan Rencana Penanggulangan Bencana Kabupaten/Kota														
							Jumlah dokumen Rencana Penanggulangan Bencana (RPB) Kabupaten/Kota sampai dengan dinyatakan sah/legal paling lama dalam 1 (satu) tahun				1 Dokumen	220.000.000,00	Kab. Bengkulu Utara, Semua Kecamatan, Semua Kel/Desa	DANA ALOKASI UMUM (DAU)	-	1. Percepatan Pengentasan Kemiskinan dan Peningkatan Kualitas SDM yang Berdaya Saing 1. Percepatan pertumbuhan Ekonomi berkelanjutan yang inklusif	-		15.000.000,00	BADAN PENANGGULANGAN BENCANA DAERAH
	1	05	03	2.02	0028	Pelatihan Pencegahan dan Mitigasi Bencana Kabupaten/Kota														
							Jumlah warga negara termasuk kelompok rentan di kawasan rawan bencana Kabupaten/Kota yang mengikuti pelatihan pencegahan dan mitigasi bencana				55 Kawasan	40.000.000,00	Kab. Bengkulu Utara, Semua Kecamatan, Semua Kel/Desa	DANA ALOKASI UMUM (DAU)	-	1. Percepatan Pengentasan Kemiskinan dan Peningkatan Kualitas SDM yang Berdaya Saing 1. Percepatan pertumbuhan Ekonomi berkelanjutan yang inklusif	-		50.000.000,00	BADAN PENANGGULANGAN BENCANA DAERAH
	1	05	03	2.03		Pelayanan Penyelamatan dan Evakuasi Korban Bencana	Persentase Penanganan Terhadap Bencana Yang Terjadi	-			-	230.000.000,00			-	1. Percepatan Pengentasan Kemiskinan dan Peningkatan Kualitas SDM yang Berdaya Saing 1. Percepatan pertumbuhan Ekonomi berkelanjutan yang inklusif	-	-	285.000.000,00	
	1	05	03	2.03	0002	Respon Cepat Darurat Bencana Kabupaten/Kota														
							Jumlah dokumen SK Penetapan Status Darurat Bencana dan SKPDB yang Ditetapkan Paling Lama 1x24 Jam berdasarkan Hasil Dokumen Laporan Kaji Cepat				1 Dokumen	20.000.000,00	Kab. Bengkulu Utara, Semua Kecamatan, Semua Kel/Desa	DANA ALOKASI UMUM (DAU)	-	1. Percepatan Pengentasan Kemiskinan dan Peningkatan Kualitas SDM yang Berdaya Saing 1. Percepatan pertumbuhan Ekonomi berkelanjutan yang inklusif	-		20.000.000,00	BADAN PENANGGULANGAN BENCANA DAERAH
	1	05	03	2.03	0003	Pencarian, Pertolongan dan Evakuasi Korban Bencana Kabupaten/Kota														
							Jumlah Korban yang Berhasil Ditemukan, Ditolong, dan Dievakuasi Per Jenis Kejadian Bencana				600 Orang	50.000.000,00	Kab. Bengkulu Utara, Semua Kecamatan, Semua Kel/Desa	DANA ALOKASI UMUM (DAU)	-	1. Percepatan Pengentasan Kemiskinan dan Peningkatan Kualitas SDM yang Berdaya Saing 1. Percepatan pertumbuhan Ekonomi berkelanjutan yang inklusif	-		100.000.000,00	BADAN PENANGGULANGAN BENCANA DAERAH
	1	05	03	2.03	0009	Penyediaan Logistik Penyelamatan dan Evakuasi Korban Bencana Kabupaten/Kota														
							Jumlah Korban Bencana yang Mendapatkan Distribusi Logistik Penyelamatan dan Evakuasi Korban Bencana				600 Orang	150.000.000,00	Kab. Bengkulu Utara, Semua Kecamatan, Semua Kel/Desa	DANA ALOKASI UMUM (DAU)	-	1. Percepatan Pengentasan Kemiskinan dan Peningkatan Kualitas SDM yang Berdaya Saing 1. Percepatan pertumbuhan Ekonomi berkelanjutan yang inklusif	-		155.000.000,00	BADAN PENANGGULANGAN BENCANA DAERAH
	1	05	03	2.03	0012	Aktivasi Sistem Komando Penanganan Darurat Bencana														
							Jumlah Laporan Pelaksanaan Aktivasi Sistem Komando Penanganan Darurat Bencana Kanupaten/Kota				1 Laporan	10.000.000,00	Kab. Bengkulu Utara, Semua Kecamatan, Semua Kel/Desa	DANA ALOKASI UMUM (DAU)	-	1. Percepatan Pengentasan Kemiskinan dan Peningkatan Kualitas SDM yang Berdaya Saing 1. Percepatan pertumbuhan Ekonomi berkelanjutan yang inklusif	-		10.000.000,00	BADAN PENANGGULANGAN BENCANA DAERAH
	1	05	03	2.04		Penataan Sistem Dasar Penanggulangan Bencana	Tingkat Penurunan Terhadap Resiko Bencana/ Bencana Alam	-			-	165.000.000,00			-	1. Percepatan Pengentasan Kemiskinan dan Peningkatan Kualitas SDM yang Berdaya Saing 1. Percepatan pertumbuhan Ekonomi berkelanjutan yang inklusif	-	-	186.000.000,00	
	1	05	03	2.04	0003	Kerja Sama antar Lembaga dan Kemitraan dalam Penanggulangan Bencana Kabupaten/Kota														

No	Kode					Urusan / Bidang Urusan / Program / Kegiatan / Sub Kegiatan	Indikator Program / Kegiatan / Sub Kegiatan	Target Akhir Periode Renstra OPD	Realisasi Capaian RENJA OPD Tahun 2024	Prakiraan Capaian Target RENJA OPD	Capaian Kinerja Dan Kerangka Pendanaan						Kelompok Sasaran	Prakiraan Maju Rencana Tahun 2025		Perangkat Daerah Penanggung Jawab
											Target 2026	Pagu Indikatif (Rp)	Lokasi	Sumber Dana	Prioritas			Target	Pagu Indikatif (Rp)	
															Nasional	Daerah				
							Jumlah Dokumen Kerja Sama antar Lembaga dan Kemitraan dalam Penanggulangan Bencana				1 Dokumen	15.000.000,00	Kab. Bengkulu Utara, Semua Kecamatan, Semua Kel/Desa	DANA ALOKASI UMUM (DAU)	-	1. Percepatan Pengentasan Kemiskinan dan Peningkatan Kualitas SDM yang Berdaya Saing 1. Percepatan pertumbuhan Ekonomi berkelanjutan yang inklusif	-		15.000.000,00	BADAN PENANGGULANGAN BENCANA DAERAH
	1	05	03	2.04	0004	Pengelolaan dan Pemanfaatan Sistem Informasi Kebencanaan														
							Jumlah Data dan Informasi Kebencanaan yang tersedia				1 Dokumen	10.000.000,00	Kab. Bengkulu Utara, Semua Kecamatan, Semua Kel/Desa	DANA ALOKASI UMUM (DAU)	-	1. Percepatan Pengentasan Kemiskinan dan Peningkatan Kualitas SDM yang Berdaya Saing 1. Percepatan pertumbuhan Ekonomi berkelanjutan yang inklusif	-		15.000.000,00	BADAN PENANGGULANGAN BENCANA DAERAH
	1	05	03	2.04	0008	Bimbingan Teknis Pasca Bencana Kabupaten/Kota														
							Jumlah Aparatur BPBD Kabupaten/Kota dan lintas perangkat daerah Kabupaten/Kota yang memiliki kemampuan teknis dalam menyusun dokumen Pengkajian Kebutuhan Pascabencana (JITUPASNA) dan Rencana Rehabilitasi dan Rekonstruksi Pascabencana (R3P)				15 Orang	10.000.000,00	Kab. Bengkulu Utara, Semua Kecamatan, Semua Kel/Desa	DANA ALOKASI UMUM (DAU)	-	1. Percepatan Pengentasan Kemiskinan dan Peningkatan Kualitas SDM yang Berdaya Saing 1. Percepatan pertumbuhan Ekonomi berkelanjutan yang inklusif	-		15.000.000,00	BADAN PENANGGULANGAN BENCANA DAERAH
	1	05	03	2.04	0010	Koordinasi penanganan Pascabencana Kabupaten/Kota														
							Jumlah penyelesaian kegiatan pascabencana di semua sektor sesuai berdasarkan Rencana Rehabilitasi dan Rekontruksi Pascabencana (R3P) Kabupaten/Kota yang dilegalkan				1 Kegiatan	10.000.000,00	Kab. Bengkulu Utara, Semua Kecamatan, Semua Kel/Desa	DANA ALOKASI UMUM (DAU)	-	1. Percepatan Pengentasan Kemiskinan dan Peningkatan Kualitas SDM yang Berdaya Saing 1. Percepatan pertumbuhan Ekonomi berkelanjutan yang inklusif	-		15.000.000,00	BADAN PENANGGULANGAN BENCANA DAERAH
	1	05	03	2.04	0014	Penguatan Kelembagaan Bencana Kabupaten/Kota														
							Jumlah penyelesaian dokumen Maklumat Pelayanan sampai dengan dinyatakan sah/legal paling lama dalam 1 (satu) tahun				1 Dokumen	20.000.000,00	Kab. Bengkulu Utara, Semua Kecamatan, Semua Kel/Desa	DANA ALOKASI UMUM (DAU)	-	1. Percepatan Pengentasan Kemiskinan dan Peningkatan Kualitas SDM yang Berdaya Saing 1. Percepatan pertumbuhan Ekonomi berkelanjutan yang inklusif	-		20.000.000,00	BADAN PENANGGULANGAN BENCANA DAERAH
	1	05	03	2.04	0015	Penyusunan Kajian Kebutuhan Pascabencana (JITUPASNA) dan Rencana Rehabilitasi dan Rekontruksi Pascabencana (R3P) Kab/Kota														
							Jumlah penyelesaian dokumen Pengkajian Kebutuhan Pascabencana dan Rencana Rehabilitasi dan Rekonstruksi Pascabencana (R3P) Kab/Kota sampai dengan dinyatakan sah dan legal paling lama dalam 1 (satu) tahun				3 Dokumen	100.000.000,00	Kab. Bengkulu Utara, Semua Kecamatan, Semua Kel/Desa	DANA ALOKASI UMUM (DAU)	-	1. Percepatan Pengentasan Kemiskinan dan Peningkatan Kualitas SDM yang Berdaya Saing 1. Percepatan pertumbuhan Ekonomi berkelanjutan yang inklusif	-		106.000.000,00	BADAN PENANGGULANGAN BENCANA DAERAH
	J U M L A H											**4.151.539.200,00**							**4.424.140.307,00**	

RENCANA KERJA ORGANISASI PERANGKAT DAERAH (RENJA OPD)

DINAS SOSIALKAB. BENGKULU UTARA

TAHUN 2026

No	Kode					Urusan / Bidang Urusan / Program / Kegiatan / Sub Kegiatan	Indikator Program / Kegiatan / Sub Kegiatan	Target Akhir Periode Renstra OPD	Realisasi Capaian RENJA OPD Tahun 2024	Prakiraan Capaian Target RENJA OPD	Capaian Kinerja Dan Kerangka Pendanaan						Kelompok Sasaran	Prakiraan Maju Rencana Tahun 2025		Perangkat Daerah Penanggung Jawab
											Target 2026	Pagu Indikatif (Rp)	Lokasi	Sumber Dana	Prioritas			Target	Pagu Indikatif (Rp)	
															Nasional	Daerah				
1	2					3	4	5	6	7	8	9	10	11	12	13	14	15	16	17
						Dinas Sosial						7.051.929.020,00							7.549.544.979,00	
	1					URUSAN PEMERINTAHAN WAJIB YANG BERKAITAN DENGAN PELAYANAN DASAR						7.051.929.020,00							7.549.544.979,00	
	1	06				URUSAN PEMERINTAHAN BIDANG SOSIAL						7.051.929.020,00							7.549.544.979,00	
1	1	06	01			PROGRAM PENUNJANG URUSAN PEMERINTAHAN DAERAH KABUPATEN/KOTA	Persentase pemenuhan kebutuhan penunjang Perangkat Daerah	-			100 %	4.098.434.020,00						-	4.178.230.019,00	
	1	06	01	2.01		Perencanaan, Penganggaran, dan Evaluasi Kinerja Perangkat Daerah	Persentase pemenuhan dokumen perencanaan,penganggaran dan evaluasi perangkat daerah	-			100 %	115.000.000,00			Membangun dari desa dan dari bawah untuk pertumbuhan ekonomi, pemerataan ekonomi dan pemberantasan kemiskinan.	4. Inovasi dan Tata Kelola Pemerintahan	Kabupaten Bengkulu Utara	-	120.000.000,00	
	1	06	01	2.01	0001	Penyusunan Dokumen Perencanaan Perangkat Daerah														
							Jumlah Dokumen Perencanaan Perangkat Daerah				1 Dokumen	35.000.000,00	Semua Kota/Kab, Semua Kecamatan, Semua Kel/Desa Kab. Bengkulu Utara, Semua Kecamatan, Semua Kel/Desa	DANA ALOKASI UMUM (DAU)	Membangun dari desa dan dari bawah untuk pertumbuhan ekonomi, pemerataan ekonomi dan pemberantasan kemiskinan.	4. Inovasi dan Tata Kelola Pemerintahan	Kabupaten Bengkulu Utara		35.000.000,00	DINAS SOSIAL
	1	06	01	2.01	0002	Koordinasi dan Penyusunan Dokumen RKA-SKPD														
							Jumlah Dokumen RKA-SKPD dan Laporan Hasil Koordinasi Penyusunan Dokumen RKA-SKPD				2 Dokumen	20.000.000,00	Kab. Bengkulu Utara, Semua Kecamatan, Semua Kel/Desa	DANA ALOKASI UMUM (DAU)	Membangun dari desa dan dari bawah untuk pertumbuhan ekonomi, pemerataan ekonomi dan pemberantasan kemiskinan.	4. Inovasi dan Tata Kelola Pemerintahan 5. Inovasi dan Tata Kelola Pemerintahan	Kabupaten Bengkulu Utara		20.000.000,00	DINAS SOSIAL
	1	06	01	2.01	0004	Koordinasi dan Penyusunan DPA-SKPD														
							Jumlah Dokumen DPA-SKPD dan Laporan Hasil Koordinasi Penyusunan Dokumen DPA-SKPD				2 Dokumen	20.000.000,00	Kab. Bengkulu Utara, Semua Kecamatan, Semua Kel/Desa	DANA ALOKASI UMUM (DAU)	Membangun dari desa dan dari bawah untuk pertumbuhan ekonomi, pemerataan ekonomi dan pemberantasan kemiskinan.	4. Inovasi dan Tata Kelola Pemerintahan 5. Inovasi dan Tata Kelola Pemerintahan	Kabupaten Bengkulu Utara		20.000.000,00	DINAS SOSIAL
	1	06	01	2.01	0006	Koordinasi dan Penyusunan Laporan Capaian Kinerja dan Ikhtisar Realisasi Kinerja SKPD														
							Jumlah Laporan Capaian Kinerja dan Ikhtisar Realisasi Kinerja SKPD dan Laporan Hasil Koordinasi Penyusunan Laporan Capaian Kinerja dan Ikhtisar Realisasi Kinerja SKPD				2 Laporan	20.000.000,00	Kab. Bengkulu Utara, Semua Kecamatan, Semua Kel/Desa	DANA ALOKASI UMUM (DAU)	Membangun dari desa dan dari bawah untuk pertumbuhan ekonomi, pemerataan ekonomi dan pemberantasan kemiskinan.	4. Inovasi dan Tata Kelola Pemerintahan 5. Inovasi dan Tata Kelola Pemerintahan	Kabupaten Bengkulu Utara		20.000.000,00	DINAS SOSIAL
	1	06	01	2.01	0007	Evaluasi Kinerja Perangkat Daerah														
							Jumlah Laporan Evaluasi Kinerja Perangkat Daerah				2 Laporan	20.000.000,00	Kab. Bengkulu Utara, Semua Kecamatan, Semua Kel/Desa	DANA ALOKASI UMUM (DAU)	Membangun dari desa dan dari bawah untuk pertumbuhan ekonomi, pemerataan ekonomi dan pemberantasan kemiskinan.	4. Inovasi dan Tata Kelola Pemerintahan 5. Inovasi dan Tata Kelola Pemerintahan	Kabupaten Bengkulu Utara		20.000.000,00	DINAS SOSIAL
	1	06	01	2.01	0008	Penyelenggaraan Walidata Pendukung Statistik Sektoral Daerah														
							Jumlah Dokumen Hasil Penyelenggaraan Walidata Pendukung Statistik Sektoral Daerah				1 Dokumen	0,00	Kab. Bengkulu Utara, Semua Kecamatan, Semua Kel/Desa	DANA ALOKASI UMUM (DAU)	-	4. Inovasi dan Tata Kelola Pemerintahan	Kabupaten Bengkulu Utara		3.000.000,00	DINAS SOSIAL
	1	06	01	2.01	0009	Pelaksanaan Pengumpulan Data Statistik Sektoral Daerah														
							Jumlah Data Statistik Sektoral Daerah yang Telah Dikumpulkan dan Diperiksa Lingkup Perangkat Daerah				116 Data	0,00	Kab. Bengkulu Utara, Semua Kecamatan, Semua Kel/Desa	DANA ALOKASI UMUM (DAU)	-	4. Inovasi dan Tata Kelola Pemerintahan	Kabupaten Bengkulu Utara		2.000.000,00	DINAS SOSIAL
	1	06	01	2.02		Administrasi Keuangan Perangkat Daerah	Persentase pemenuhan administrasi keuangan Perangkat Daerah	-			100 %	2.955.689.601,00			Membangun dari desa dan dari bawah untuk pertumbuhan ekonomi, pemerataan ekonomi dan pemberantasan kemiskinan.	4. Inovasi dan Tata Kelola Pemerintahan 5. Inovasi dan Tata Kelola Pemerintahan	Dinas Sosial Kabupaten Bengkulu Utara	-	3.027.416.841,00	
	1	06	01	2.02	0001	Penyediaan Gaji dan Tunjangan ASN														
							Jumlah Orang yang Menerima Gaji dan Tunjangan ASN				32 Orang/bulan	2.836.689.601,00	Kab. Bengkulu Utara, Semua Kecamatan, Semua Kel/Desa	DANA ALOKASI UMUM (DAU)	Membangun dari desa dan dari bawah untuk pertumbuhan ekonomi, pemerataan ekonomi dan pemberantasan kemiskinan.	4. Inovasi dan Tata Kelola Pemerintahan 5. Inovasi dan Tata Kelola Pemerintahan	Dinas Sosial Kabupaten Bengkulu Utara		2.907.606.841,00	DINAS SOSIAL
	1	06	01	2.02	0003	Pelaksanaan Penatausahaan dan														
							Jumlah Dokumen Penatausahaan dan Pengujian/Verifikasi Keuangan SKPD				48 Dokumen	54.000.000,00	Kab. Bengkulu Utara, Semua Kecamatan, Semua Kel/Desa	DANA ALOKASI UMUM (DAU)	Membangun dari desa dan dari bawah untuk pertumbuhan ekonomi, pemerataan ekonomi dan pemberantasan kemiskinan.	4. Inovasi dan Tata Kelola Pemerintahan 5. Inovasi dan Tata Kelola Pemerintahan	Dinas Sosial Kabupaten Bengkulu Utara		54.810.000,00	DINAS SOSIAL
	1	06	01	2.02	0005	Koordinasi dan Penyusunan Laporan Keuangan Akhir Tahun SKPD														

No	Kode					Urusan / Bidang Urusan / Program / Kegiatan / Sub Kegiatan	Indikator Program / Kegiatan / Sub Kegiatan	Target Akhir Periode Renstra OPD	Realisasi Capaian RENJA OPD Tahun 2024	Prakiraan Capaian Target RENJA OPD	Capaian Kinerja Dan Kerangka Pendanaan						Kelompok Sasaran	Prakiraan Maju Rencana Tahun 2025		Perangkat Daerah Penanggung Jawab
											Target 2026	Pagu Indikatif (Rp)	Lokasi	Sumber Dana	Prioritas			Target	Pagu Indikatif (Rp)	
															Nasional	Daerah				
							Jumlah Laporan Keuangan Akhir Tahun SKPD dan Laporan Hasil Koordinasi Penyusunan Laporan Keuangan Akhir Tahun SKPD				2 Laporan	35.000.000,00	Kab. Bengkulu Utara, Semua Kecamatan, Semua Kel/Desa	DANA ALOKASI UMUM (DAU)	Membangun dari desa dan dari bawah untuk pertumbuhan ekonomi, pemerataan ekonomi dan pemberantasan kemiskinan.	4. Inovasi dan Tata Kelola Pemerintahan 5. Inovasi dan Tata Kelola Pemerintahan	Dinas Sosial Kabupaten Bengkulu Utara		35.000.000,00	DINAS SOSIAL
	1	06	01	2.02	0007	Koordinasi dan Penyusunan Laporan Keuangan Bulanan/ Triwulanan/ Semesteran SKPD														
							Jumlah Laporan Keuangan Bulanan/ Triwulanan/ Semesteran SKPD dan Laporan Koordinasi Penyusunan Laporan Keuangan Bulanan/Triwulanan/Semesteran SKPD				2 Laporan	30.000.000,00	Kab. Bengkulu Utara, Semua Kecamatan, Semua Kel/Desa	DANA ALOKASI UMUM (DAU)	Membangun dari desa dan dari bawah untuk pertumbuhan ekonomi, pemerataan ekonomi dan pemberantasan kemiskinan.	4. Inovasi dan Tata Kelola Pemerintahan 5. Inovasi dan Tata Kelola Pemerintahan	Dinas Sosial Kabupaten Bengkulu Utara		30.000.000,00	DINAS SOSIAL
	1	06	01	2.03		Administrasi Barang Milik Daerah pada Perangkat Daerah	Persentase Administrasi Barang milik daerah pada Perangkat Daerah	-			100 %	51.400.000,00			Membangun dari desa dan dari bawah untuk pertumbuhan ekonomi, pemerataan ekonomi dan pemberantasan kemiskinan.	4. Inovasi dan Tata Kelola Pemerintahan 5. Inovasi dan Tata Kelola Pemerintahan	Dinas Sosial Kabupaten Bengkulu Utara	-	51.400.000,00	
	1	06	01	2.03	0006	Penatausahaan Barang Milik Daerah pada SKPD														
							Jumlah Laporan Penatausahaan Barang Milik Daerah pada SKPD				1 Laporan	51.400.000,00	Kab. Bengkulu Utara, Semua Kecamatan, Semua Kel/Desa	DANA ALOKASI UMUM (DAU)	Membangun dari desa dan dari bawah untuk pertumbuhan ekonomi, pemerataan ekonomi dan pemberantasan kemiskinan.	4. Inovasi dan Tata Kelola Pemerintahan 5. Inovasi dan Tata Kelola Pemerintahan	Dinas Sosial Kabupaten Bengkulu Utara		51.400.000,00	DINAS SOSIAL
	1	06	01	2.05		Administrasi Kepegawaian Perangkat Daerah	Persentase pemenuhan kepegawaian Perangkat Daerah	-			100 %	80.263.384,00			-	4. Inovasi dan Tata Kelola Pemerintahan 5. Inovasi dan Tata Kelola Pemerintahan	Dinas Sosial Kabupaten Bengkulu Utara	-	80.263.384,00	
	1	06	01	2.05	0002	Pengadaan Pakaian Dinas beserta Atribut Kelengkapannya														
							Jumlah Paket Pakaian Dinas beserta Atribut Kelengkapan				50 Paket	52.500.000,00	Semua Kota/Kab, Semua Kecamatan, Semua Kel/Desa	DANA ALOKASI UMUM (DAU)	-	4. Inovasi dan Tata Kelola Pemerintahan 5. Inovasi dan Tata Kelola Pemerintahan	Dinas Sosial Kabupaten Bengkulu Utara		52.500.000,00	DINAS SOSIAL
	1	06	01	2.05	0009	Pendidikan dan Pelatihan Pegawai Berdasarkan Tugas dan Fungsi														
							Jumlah Pegawai Berdasarkan Tugas dan Fungsi yang Mengikuti Pendidikan dan Pelatihan				1 Orang	27.763.384,00	Kab. Bengkulu Utara, Semua Kecamatan, Semua Kel/Desa	DANA ALOKASI UMUM (DAU)	Membangun dari desa dan dari bawah untuk pertumbuhan ekonomi, pemerataan ekonomi dan pemberantasan kemiskinan.	4. Inovasi dan Tata Kelola Pemerintahan 5. Inovasi dan Tata Kelola Pemerintahan	Dinas Sosial Kabupaten Bengkulu Utara		27.763.384,00	DINAS SOSIAL
	1	06	01	2.06		Administrasi Umum Perangkat Daerah	Persentase terlaksananya adminstrasi umum perangkat Daerah	-			100 %	236.763.750,00			Membangun dari desa dan dari bawah untuk pertumbuhan ekonomi, pemerataan ekonomi dan pemberantasan kemiskinan.	4. Inovasi dan Tata Kelola Pemerintahan 5. Inovasi dan Tata Kelola Pemerintahan	Dinas Sosial Kabupaten Bengkulu Utara	-	246.763.750,00	
	1	06	01	2.06	0001	Penyediaan Komponen Instalasi														
							Jumlah Paket Komponen Instalasi Listrik/Penerangan Bangunan Kantor yang Disediakan				1 Paket	5.000.000,00	Kab. Bengkulu Utara, Semua Kecamatan, Semua Kel/Desa	DANA ALOKASI UMUM (DAU)	Membangun dari desa dan dari bawah untuk pertumbuhan ekonomi, pemerataan ekonomi dan pemberantasan kemiskinan.	4. Inovasi dan Tata Kelola Pemerintahan 5. Inovasi dan Tata Kelola Pemerintahan	Dinas Sosial Kabupaten Bengkulu Utara		5.000.000,00	DINAS SOSIAL
	1	06	01	2.06	0003	Penyediaan Peralatan Rumah Tangga														
							Jumlah Paket Peralatan Rumah Tangga yang Disediakan				1 Paket	5.000.000,00	Kab. Bengkulu Utara, Semua Kecamatan, Semua Kel/Desa	DANA ALOKASI UMUM (DAU)	Membangun dari desa dan dari bawah untuk pertumbuhan ekonomi, pemerataan ekonomi dan pemberantasan kemiskinan.	4. Inovasi dan Tata Kelola Pemerintahan 5. Inovasi dan Tata Kelola Pemerintahan	Dinas Sosial Kabupaten Bengkulu Utara		5.000.000,00	DINAS SOSIAL
	1	06	01	2.06	0004	Penyediaan Bahan Logistik Kantor														
							Jumlah Paket Bahan Logistik Kantor yang Disediakan				1 Paket	40.000.000,00	Kab. Bengkulu Utara, Semua Kecamatan, Semua Kel/Desa	DANA ALOKASI UMUM (DAU)	Membangun dari desa dan dari bawah untuk pertumbuhan ekonomi, pemerataan ekonomi dan pemberantasan kemiskinan.	4. Inovasi dan Tata Kelola Pemerintahan 5. Inovasi dan Tata Kelola Pemerintahan	Dinas Sosial Kabupaten Bengkulu Utara		40.000.000,00	DINAS SOSIAL
	1	06	01	2.06	0005	Penyediaan Barang Cetakan dan Penggandaan														
							Jumlah Paket Barang Cetakan dan Penggandaan yang Disediakan				1 Paket	33.998.750,00	Kab. Bengkulu Utara, Semua Kecamatan, Semua Kel/Desa	DANA ALOKASI UMUM (DAU)	Membangun dari desa dan dari bawah untuk pertumbuhan ekonomi, pemerataan ekonomi dan pemberantasan kemiskinan.	4. Inovasi dan Tata Kelola Pemerintahan 5. Inovasi dan Tata Kelola Pemerintahan	Dinas Sosial Kabupaten Bengkulu Utara		33.998.750,00	DINAS SOSIAL
	1	06	01	2.06	0006	Penyediaan Bahan Bacaan dan Peraturan Perundang-undangan														
							Jumlah Dokumen Bahan Bacaan dan Peraturan Perundang-Undangan yang Disediakan				3 Dokumen	47.765.000,00	Kab. Bengkulu Utara, Semua Kecamatan, Semua Kel/Desa	DANA ALOKASI UMUM (DAU)	Membangun dari desa dan dari bawah untuk pertumbuhan ekonomi, pemerataan ekonomi dan pemberantasan kemiskinan.	4. Inovasi dan Tata Kelola Pemerintahan 5. Inovasi dan Tata Kelola Pemerintahan	Dinas Sosial Kabupaten Bengkulu Utara		47.765.000,00	DINAS SOSIAL
	1	06	01	2.06	0009	Penyelenggaraan Rapat Koordinasi dan Konsultasi SKPD														

No	Kode					Urusan / Bidang Urusan / Program / Kegiatan / Sub Kegiatan	Indikator Program / Kegiatan / Sub Kegiatan	Target Akhir Periode Renstra OPD	Realisasi Capaian RENJA OPD Tahun 2024	Prakiraan Capaian Target RENJA OPD	Capaian Kinerja Dan Kerangka Pendanaan						Kelompok Sasaran	Prakiraan Maju Rencana Tahun 2025		Perangkat Daerah Penanggung Jawab
											Target 2026	Pagu Indikatif (Rp)	Lokasi	Sumber Dana	Prioritas			Target	Pagu Indikatif (Rp)	
															Nasional	Daerah				
							Jumlah Laporan Penyelenggaraan Rapat Koordinasi dan Konsultasi SKPD				30 Laporan	90.000.000,00	Kab. Bengkulu Utara, Semua Kecamatan, Semua Kel/Desa	DANA ALOKASI UMUM (DAU)	Membangun dari desa dan dari bawah untuk pertumbuhan ekonomi, pemerataan ekonomi dan pemberantasan kemiskinan.	4. Inovasi dan Tata Kelola Pemerintahan 5. Inovasi dan Tata Kelola Pemerintahan	Dinas Sosial Kabupaten Bengkulu Utara		100.000.000,00	DINAS SOSIAL
	1	06	01	2.06	0011	Dukungan Pelaksanaan Sistem Pemerintahan Berbasis Elektronik pada SKPD														
							Jumlah Dokumen Dukungan Pelaksanaan Sistem Pemerintahan Berbasis Elektronik pada SKPD				1 Dokumen	15.000.000,00	Kab. Bengkulu Utara, Semua Kecamatan, Semua Kel/Desa	DANA ALOKASI UMUM (DAU)	Membangun dari desa dan dari bawah untuk pertumbuhan ekonomi, pemerataan ekonomi dan pemberantasan kemiskinan.	4. Inovasi dan Tata Kelola Pemerintahan 5. Inovasi dan Tata Kelola Pemerintahan	Dinas Sosial Kabupaten Bengkulu Utara		15.000.000,00	DINAS SOSIAL
	1	06	01	2.07		Pengadaan Barang Milik Daerah Penunjang Urusan Pemerintah Daerah	Persentase Penyediaan Jasa Penunjang Urusan Pemerintahan Daerah	-			100 %	127.917.285,00			-	4. Inovasi dan Tata Kelola Pemerintahan 5. Inovasi dan Tata Kelola Pemerintahan	Dinas Sosial Kabupaten Bengkulu Utara	-	129.386.044,00	
	1	06	01	2.07	0002	Pengadaan Kendaraan Dinas Operasional atau Lapangan														
							Jumlah Unit Kendaraan Dinas Operasional atau Lapangan yang Disediakan				1 Unit	30.000.000,00	Semua Kota/Kab, Semua Kecamatan, Semua Kel/Desa	DANA ALOKASI UMUM (DAU)	-	4. Inovasi dan Tata Kelola Pemerintahan 5. Inovasi dan Tata Kelola Pemerintahan	Dinas Sosial Kabupaten Bengkulu Utara		30.000.000,00	DINAS SOSIAL
	1	06	01	2.07	0005	Pengadaan Mebel														
							Jumlah Paket Mebel yang Disediakan				6 Unit	29.323.425,00	Semua Kota/Kab, Semua Kecamatan, Semua Kel/Desa	DANA ALOKASI UMUM (DAU)	Membangun dari desa dan dari bawah untuk pertumbuhan ekonomi, pemerataan ekonomi dan pemberantasan kemiskinan.	4. Inovasi dan Tata Kelola Pemerintahan	Dinas Sosial Kabupaten Bengkulu Utara		29.763.276,00	DINAS SOSIAL
	1	06	01	2.07	0006	Pengadaan Peralatan dan Mesin Lainnya														
							Jumlah Unit Peralatan dan Mesin Lainnya yang Disediakan				7 Unit	53.593.860,00	Semua Kota/Kab, Semua Kecamatan, Semua Kel/Desa	DANA ALOKASI UMUM (DAU)	Membangun dari desa dan dari bawah untuk pertumbuhan ekonomi, pemerataan ekonomi dan pemberantasan kemiskinan.	4. Inovasi dan Tata Kelola Pemerintahan	Dinas Sosial Kabupaten Bengkulu Utara		54.397.768,00	DINAS SOSIAL
	1	06	01	2.07	0011	Pengadaan Sarana dan Prasarana Pendukung Gedung Kantor atau Bangunan Lainnya														
							Jumlah Unit Sarana dan Prasarana Pendukung Gedung Kantor atau Bangunan Lainnya yang Disediakan				1 Unit	15.000.000,00	Semua Kota/Kab, Semua Kecamatan, Semua Kel/Desa	DANA ALOKASI UMUM (DAU)	Membangun dari desa dan dari bawah untuk pertumbuhan ekonomi, pemerataan ekonomi dan pemberantasan kemiskinan.	4. Inovasi dan Tata Kelola Pemerintahan	Dinas Sosial Kabupaten Bengkulu Utara		15.225.000,00	DINAS SOSIAL
	1	06	01	2.08		Penyediaan Jasa Penunjang Urusan Pemerintahan Daerah	Persentase Penyediaan Jasa Penunjang Urusan Pemerintahan Daerah	-			100 %	346.400.000,00			Membangun dari desa dan dari bawah untuk pertumbuhan ekonomi, pemerataan ekonomi dan pemberantasan kemiskinan.	4. Inovasi dan Tata Kelola Pemerintahan 5. Inovasi dan Tata Kelola Pemerintahan	Dinas Sosial Kabupaten Bengkulu Utara	-	368.000.000,00	
	1	06	01	2.08	0002	Penyediaan Jasa Komunikasi, Sumber Daya Air dan Listrik														
							Jumlah Laporan Penyediaan Jasa Komunikasi, Sumber Daya Air dan Listrik yang Disediakan				3 Laporan	71.000.000,00	Kab. Bengkulu Utara, Semua Kecamatan, Semua Kel/Desa	DANA ALOKASI UMUM (DAU)	Membangun dari desa dan dari bawah untuk pertumbuhan ekonomi, pemerataan ekonomi dan pemberantasan kemiskinan.	4. Inovasi dan Tata Kelola Pemerintahan 5. Inovasi dan Tata Kelola Pemerintahan	Dinas Sosial Kabupaten Bengkulu Utara		71.000.000,00	DINAS SOSIAL
	1	06	01	2.08	0004	Penyediaan Jasa Pelayanan Umum Kantor														
							Jumlah Laporan Penyediaan Jasa Pelayanan Umum Kantor yang Disediakan				1 Laporan	275.400.000,00	Kab. Bengkulu Utara, Semua Kecamatan, Semua Kel/Desa	DANA ALOKASI UMUM (DAU)	Membangun dari desa dan dari bawah untuk pertumbuhan ekonomi, pemerataan ekonomi dan pemberantasan kemiskinan.	4. Inovasi dan Tata Kelola Pemerintahan 5. Inovasi dan Tata Kelola Pemerintahan	Dinas Sosial Kabupaten Bengkulu Utara		297.000.000,00	DINAS SOSIAL
	1	06	01	2.09		Pemeliharaan Barang Milik Daerah Penunjang Urusan Pemerintahan Daerah	Persentase terlaksananya pemeliharaan Barang Milik Daerah Penunjang Urusan Pemerintahan Daerah	-			95 %	185.000.000,00			Membangun dari desa dan dari bawah untuk pertumbuhan ekonomi, pemerataan ekonomi dan pemberantasan kemiskinan.	4. Inovasi dan Tata Kelola Pemerintahan 5. Inovasi dan Tata Kelola Pemerintahan	Dinas Sosial Kabupaten Bengkulu Utara	-	155.000.000,00	
	1	06	01	2.09	0002	Penyediaan Jasa Pemeliharaan, Biaya Pemeliharaan, Pajak dan Perizinan Kendaraan Dinas Operasional atau Lapangan														
							Jumlah Kendaraan Dinas Operasional atau Lapangan yang Dipelihara dan dibayarkan Pajak dan Perizinannya				4 Unit	85.000.000,00	Kab. Bengkulu Utara, Semua Kecamatan, Semua Kel/Desa	DANA ALOKASI UMUM (DAU)	Membangun dari desa dan dari bawah untuk pertumbuhan ekonomi, pemerataan ekonomi dan pemberantasan kemiskinan.	4. Inovasi dan Tata Kelola Pemerintahan 5. Inovasi dan Tata Kelola Pemerintahan	Dinas Sosial Kabupaten Bengkulu Utara		85.000.000,00	DINAS SOSIAL
	1	06	01	2.09	0006	Pemeliharaan Peralatan dan Mesin Lainnya														
							Jumlah Peralatan dan Mesin Lainnya yang Dipelihara				3 Unit	10.000.000,00	Kab. Bengkulu Utara, Semua Kecamatan, Semua Kel/Desa	DANA ALOKASI UMUM (DAU)	Membangun dari desa dan dari bawah untuk pertumbuhan ekonomi, pemerataan ekonomi dan pemberantasan kemiskinan.	4. Inovasi dan Tata Kelola Pemerintahan 5. Inovasi dan Tata Kelola Pemerintahan	Dinas Sosial Kabupaten Bengkulu Utara		10.000.000,00	DINAS SOSIAL
	1	06	01	2.09	0009	Pemeliharaan/Rehabilitasi Gedung Kantor dan Bangunan Lainnya														

No	Kode					Urusan / Bidang Urusan / Program / Kegiatan / Sub Kegiatan	Indikator Program / Kegiatan / Sub Kegiatan	Target Akhir Periode Renstra OPD	Realisasi Capaian RENJA OPD Tahun 2024	Prakiraan Capaian Target RENJA OPD	Capaian Kinerja Dan Kerangka Pendanaan						Kelompok Sasaran	Prakiraan Maju Rencana Tahun 2025		Perangkat Daerah Penanggung Jawab
											Target 2026	Pagu Indikatif (Rp)	Lokasi	Sumber Dana	Prioritas			Target	Pagu Indikatif (Rp)	
															Nasional	Daerah				
							Jumlah Gedung Kantor dan Bangunan Lainnya yang Dipelihara/Direhabilitasi				1 Unit	70.000.000,00	Kab. Bengkulu Utara, Semua Kecamatan, Semua Kel/Desa	DANA ALOKASI UMUM (DAU)	Membangun dari desa dan dari bawah untuk pertumbuhan ekonomi, pemerataan ekonomi dan pemberantasan kemiskinan.	4. Inovasi dan Tata Kelola Pemerintahan 5. Inovasi dan Tata Kelola Pemerintahan	Dinas Sosial Kabupaten Bengkulu Utara		35.000.000,00	DINAS SOSIAL
	1	06	01	2.09	0010	Pemeliharaan/Rehabilitasi Sarana dan Prasarana Gedung Kantor atau Bangunan Lainnya														
							Jumlah Sarana dan Prasarana Gedung Kantor atau Bangunan Lainnya yang Dipelihara/Direhabilitasi				0 Unit	0,00	Semua Kota/Kab, Semua Kecamatan, Semua Kel/Desa	DANA ALOKASI UMUM (DAU)	-	4. Inovasi dan Tata Kelola Pemerintahan 5. Inovasi dan Tata Kelola Pemerintahan	Dinas Sosial Kabupaten Bengkulu Utara		5.000.000,00	DINAS SOSIAL
	1	06	01	2.09	0011	Pemeliharaan/Rehabilitasi Sarana dan Prasarana Pendukung Gedung Kantor atau Bangunan Lainnya														
							Jumlah Sarana dan Prasarana Pendukung Gedung Kantor atau Bangunan Lainnya yang Dipelihara/Direhabilitasi				1 Unit	20.000.000,00	Semua Kota/Kab, Semua Kecamatan, Semua Kel/Desa	DANA ALOKASI UMUM (DAU)	-	4. Inovasi dan Tata Kelola Pemerintahan 5. Inovasi dan Tata Kelola Pemerintahan	Dinas Sosial Kabupaten Bengkulu Utara		20.000.000,00	DINAS SOSIAL
2	1	06	02			PROGRAM PEMBERDAYAAN SOSIAL	Persentase Pemberdayaan Kelembagaan Kesejahteraan Sosial	-			100 %	163.320.000,00						-	160.320.000,00	
	1	06	02	2.03		Pengembangan Potensi Sumber Kesejahteraan Sosial Daerah Kabupaten/Kota	Persentase menurunnya Penyandang Masalah Kesejahteraan Sosial Persentase Peningkatan Potensi Sumber Kesejahteraan Sosial Daerah Kewenangan Kabupaten/Kota	-			80 % 100 %	163.320.000,00			Membangun dari desa dan dari bawah untuk pertumbuhan ekonomi, pemerataan ekonomi dan pemberantasan kemiskinan.	1. Percepatan Pengentasan Kemiskinan dan Peningkatan Kualitas SDM yang Berdaya Saing
2. Percepatan transformasi sosial kultural berbasis peningkatan kualitas sumber daya manusia	Kabupaten Bengkulu Utara	-	160.320.000,00	
	1	06	02	2.03	0004	Peningkatan Kemampuan Potensi Sumber Kesejahteraan Sosial Kelembagaan Masyarakat Kewenangan Kabupaten/Kota														
							Jumlah Lembaga Kesejahteraan Sosial yang Meningkat Kapasitasnya Kewenangan Kabupaten/Kota				1 Lembaga	20.000.000,00	Semua Kota/Kab, Semua Kecamatan, Semua Kel/Desa	DANA ALOKASI UMUM (DAU)	Membangun dari desa dan dari bawah untuk pertumbuhan ekonomi, pemerataan ekonomi dan pemberantasan kemiskinan.	1. Percepatan Pengentasan Kemiskinan dan Peningkatan Kualitas SDM yang Berdaya Saing
2. Percepatan transformasi sosial kultural berbasis peningkatan kualitas sumber daya manusia	Kabupaten Bengkulu Utara		20.000.000,00	DINAS SOSIAL
	1	06	02	2.03	0012	Peningkatan Kemampuan Sumber Daya Manusia dan Penguatan Lembaga Konsultasi Kesejahteraan Keluarga (LK3)														
							Jumlah Sumber Daya Manusia dan Lembaga Konsultasi Kesejahteraan Keluarga (LK3) yang mendapatkan Peningkatan Kapasitas dan fasilitasi dalam penanganan kasus Kewenangan Kabupaten/Kota				69 Orang	36.640.000,00	Semua Kota/Kab, Semua Kecamatan, Semua Kel/Desa	DANA ALOKASI UMUM (DAU)	-	1. Percepatan Pengentasan Kemiskinan dan Peningkatan Kualitas SDM yang Berdaya Saing
2. Percepatan transformasi sosial kultural berbasis peningkatan kualitas sumber daya manusia	Kabupaten Bengkulu Utara		36.640.000,00	DINAS SOSIAL
	1	06	02	2.03	0014	Peningkatan Kemampuan Potensi Sumber Kesejahteraan Sosial Perseorangan Kewenangan Kabupaten/Kota														
							Jumlah Penyuluh Sosial, Penyuluh Sosial Masyarakat, Pekerja Sosial, Pekerja Sosial Masyarakat dan/atau Tenaga Kesejahteraan Sosial Kecamatan yang Meningkat Kapasitasnya				60 Orang	25.000.000,00	Kab. Bengkulu Utara, Semua Kecamatan, Semua Kel/Desa	DANA ALOKASI UMUM (DAU)	Membangun dari desa dan dari bawah untuk pertumbuhan ekonomi, pemerataan ekonomi dan pemberantasan kemiskinan.	1. Percepatan Pengentasan Kemiskinan dan Peningkatan Kualitas SDM yang Berdaya Saing
2. Percepatan transformasi sosial kultural berbasis peningkatan kualitas sumber daya manusia	Kabupaten Bengkulu Utara		25.000.000,00	DINAS SOSIAL
	1	06	02	2.03	0017	Pembinaan Teknis Sumber Daya Manusia Sumber Kesejahteraan Sosial Daerah Kabupaten/Kota														
							Jumlah Sumber Daya Manusia Sumber Kesejahteraan Sosial Daerah Kabupaten/Kota yang Mendapatkan Bimbingan Teknis				19 orang	81.680.000,00	Kab. Bengkulu Utara, Semua Kecamatan, Semua Kel/Desa	DANA ALOKASI UMUM (DAU)	Membangun dari desa dan dari bawah untuk pertumbuhan ekonomi, pemerataan ekonomi dan pemberantasan kemiskinan.	1. Percepatan Pengentasan Kemiskinan dan Peningkatan Kualitas SDM yang Berdaya Saing
2. Percepatan transformasi sosial kultural berbasis peningkatan kualitas sumber daya manusia	Kabupaten Bengkulu Utara		78.680.000,00	DINAS SOSIAL
3	1	06	04			PROGRAM REHABILITASI SOSIAL	Persentase rehabilitasi sosial	-			100 %	2.041.675.000,00						-	2.442.494.960,00	
	1	06	04	2.01		Rehabilitasi Sosial Dasar Penyandang Disabilitas Terlantar, Anak Terlantar, Lanjut Usia Terlantar, serta Gelandangan Pengemis di Luar Panti Sosial	Persentase Tertanganinya Penyandang Disabilitas Terlantar, Anak Terlantar, Lanjut Usia Terlantar, serta Gelandangan Pengemis di Luar Panti Sosial	-			100 %	1.473.115.000,00			Membangun dari desa dan dari bawah untuk pertumbuhan ekonomi, pemerataan ekonomi dan pemberantasan kemiskinan.	1. Percepatan Pengentasan Kemiskinan dan Peningkatan Kualitas SDM yang Berdaya Saing
2. Percepatan transformasi sosial kultural berbasis peningkatan kualitas sumber daya manusia	Kabupaten Bengkulu Utara	-	1.868.534.960,00	
	1	06	04	2.01	0001	Penyediaan Permakanan														
							Jumlah Orang yang Mendapatkan Pemenuhan Kebutuhan Permakanan Sesuai dengan Standar Gizi Minimal Kewenangan Kabupaten/Kota				1500 Orang	450.000.000,00	Kab. Bengkulu Utara, Semua Kecamatan, Semua Kel/Desa	DANA ALOKASI UMUM (DAU)	Membangun dari desa dan dari bawah untuk pertumbuhan ekonomi, pemerataan ekonomi dan pemberantasan kemiskinan.	1. Percepatan Pengentasan Kemiskinan dan Peningkatan Kualitas SDM yang Berdaya Saing
2. Percepatan transformasi sosial kultural berbasis peningkatan kualitas sumber daya manusia	Kabupaten Bengkulu Utara		551.094.960,00	DINAS SOSIAL
	1	06	04	2.01	0002	Penyediaan Sandang														

No	Kode					Urusan / Bidang Urusan / Program / Kegiatan / Sub Kegiatan	Indikator Program / Kegiatan / Sub Kegiatan	Target Akhir Periode Renstra OPD	Realisasi Capaian RENJA OPD Tahun 2024	Prakiraan Capaian Target RENJA OPD	Capaian Kinerja Dan Kerangka Pendanaan						Kelompok Sasaran	Prakiraan Maju Rencana Tahun 2025		Perangkat Daerah Penanggung Jawab
											Target 2026	Pagu Indikatif (Rp)	Lokasi	Sumber Dana	Prioritas			Target	Pagu Indikatif (Rp)	
															Nasional	Daerah				
							Jumlah Orang yang Menerima Pakaian dan Kelengkapan Lainnya yang Tersedia dalam 1 Tahun Kewenangan Kabupaten/Kota				10 Orang	10.000.000,00	Kab. Bengkulu Utara, Semua Kecamatan, Semua Kel/Desa	DANA ALOKASI UMUM (DAU)	Membangun dari desa dan dari bawah untuk pertumbuhan ekonomi, pemerataan ekonomi dan pemberantasan kemiskinan.	1. Percepatan Pengentasan Kemiskinan dan Peningkatan Kualitas SDM yang Berdaya Saing 2. Percepatan transformasi sosial kultural berbasis peningkatan kualitas sumber daya manusia	Kabupaten Bengkulu Utara		10.000.000,00	DINAS SOSIAL
	1	06	04	2.01	0003	Penyediaan Alat Bantu														
							Jumlah Orang yang Mendapatkan Alat Bantu dan Alat Bantu Peraga Sesuai kebutuhan Kewenangan Kabupaten/Kota				25 Orang	110.000.000,00	Kab. Bengkulu Utara, Semua Kecamatan, Semua Kel/Desa	DANA ALOKASI UMUM (DAU)	Membangun dari desa dan dari bawah untuk pertumbuhan ekonomi, pemerataan ekonomi dan pemberantasan kemiskinan.	1. Percepatan Pengentasan Kemiskinan dan Peningkatan Kualitas SDM yang Berdaya Saing 2. Percepatan transformasi sosial kultural berbasis peningkatan kualitas sumber daya manusia	Kabupaten Bengkulu Utara		127.713.670,00	DINAS SOSIAL
	1	06	04	2.01	0004	Pemberian Pelayanan Reunifikasi Keluarga														
							Jumlah Orang yang Mendapatkan Pelayanan Reunifikasi Keluarga Kewenangan Kabupaten/Kota				0 Orang	0,00	Semua Kota/Kab, Semua Kecamatan, Semua Kel/Desa	DANA ALOKASI UMUM (DAU)	Membangun dari desa dan dari bawah untuk pertumbuhan ekonomi, pemerataan ekonomi dan pemberantasan kemiskinan.	1. Percepatan Pengentasan Kemiskinan dan Peningkatan Kualitas SDM yang Berdaya Saing 2. Percepatan transformasi sosial kultural berbasis peningkatan kualitas sumber daya manusia	Kabupaten Bengkulu Utara		147.052.616,00	DINAS SOSIAL
	1	06	04	2.01	0006	Pemberian Bimbingan Sosial kepada Keluarga Penyandang Disabilitas Terlantar, Anak Terlantar, Lanjut Usia Terlantar, serta Gelandangan Pengemis dan Masyarakat														
							Jumlah Peserta Bimbingan Sosial kepada Keluarga Penyandang Disabilitas Terlantar, Anak Terlantar, Lanjut Usia Terlantar, serta Gelandangan Pengemis dan Masyarakat Kewenangan Kabupaten/Kota				60 Orang	65.000.000,00	Kab. Bengkulu Utara, Semua Kecamatan, Semua Kel/Desa	DANA ALOKASI UMUM (DAU)	Membangun dari desa dan dari bawah untuk pertumbuhan ekonomi, pemerataan ekonomi dan pemberantasan kemiskinan.	1. Percepatan Pengentasan Kemiskinan dan Peningkatan Kualitas SDM yang Berdaya Saing 2. Percepatan transformasi sosial kultural berbasis peningkatan kualitas sumber daya manusia	Kabupaten Bengkulu Utara		111.000.000,00	DINAS SOSIAL
	1	06	04	2.01	0008	Pemberian Akses ke Layanan Pendidikan dan Kesehatan Dasar														
							Jumlah Orang yang Mendapatkan Akses ke Layanan Pendidikan dan Kesehatan Dasar Kewenangan Kabupaten/Kota				60 orang Orang	80.000.000,00	Kab. Bengkulu Utara, Semua Kecamatan, Semua Kel/Desa	DANA ALOKASI UMUM (DAU)	Membangun dari desa dan dari bawah untuk pertumbuhan ekonomi, pemerataan ekonomi dan pemberantasan kemiskinan.	1. Percepatan Pengentasan Kemiskinan dan Peningkatan Kualitas SDM yang Berdaya Saing	Kabupaten Bengkulu Utara		94.233.714,00	DINAS SOSIAL
	1	06	04	2.01	0009	Pemberian Layanan Data dan Pengaduan														
							Jumlah Orang yang Mendapatkan Layanan Data dan Pengaduan Kewenangan Kabupaten/Kota				500 Orang	15.000.000,00	Kab. Bengkulu Utara, Semua Kecamatan, Semua Kel/Desa	DANA ALOKASI UMUM (DAU)	Membangun dari desa dan dari bawah untuk pertumbuhan ekonomi, pemerataan ekonomi dan pemberantasan kemiskinan.	1. Percepatan Pengentasan Kemiskinan dan Peningkatan Kualitas SDM yang Berdaya Saing 2. Percepatan transformasi sosial kultural berbasis peningkatan kualitas sumber daya manusia	Kabupaten Bengkulu Utara		25.000.000,00	DINAS SOSIAL
	1	06	04	2.01	0010	Pemberian Layanan Kedaruratan														
							Jumlah Orang yang Mendapatkan Pelayanan Kedaruratan Kewenangan Kabupaten/Kota				25 Orang	10.675.000,00	Kab. Bengkulu Utara, Semua Kecamatan, Semua Kel/Desa	DANA ALOKASI UMUM (DAU)	Membangun dari desa dan dari bawah untuk pertumbuhan ekonomi, pemerataan ekonomi dan pemberantasan kemiskinan.	1. Percepatan Pengentasan Kemiskinan dan Peningkatan Kualitas SDM yang Berdaya Saing 2. Percepatan transformasi sosial kultural berbasis peningkatan kualitas sumber daya manusia	Kabupaten Bengkulu Utara		25.000.000,00	DINAS SOSIAL
	1	06	04	2.01	0012	Pemberian Layanan Rujukan														
							Jumlah Orang Mendapatkan Layanan Rujukan Kewenangan Kabupaten/Kota				100 Orang	700.000.000,00	Kab. Bengkulu Utara, Semua Kecamatan, Semua Kel/Desa	DANA ALOKASI UMUM (DAU)	Membangun dari desa dan dari bawah untuk pertumbuhan ekonomi, pemerataan ekonomi dan pemberantasan kemiskinan.	1. Percepatan Pengentasan Kemiskinan dan Peningkatan Kualitas SDM yang Berdaya Saing 2. Percepatan transformasi sosial kultural berbasis peningkatan kualitas sumber daya manusia	Kabupaten Bengkulu Utara		700.000.000,00	DINAS SOSIAL
	1	06	04	2.01	0016	Rehabilitasi Sosial dan Reintegrasi Sosial bagi Anak Berhadapan dengan Hukum (ABH)														
							Jumlah orang yang mendapatkan layanan Rehabilitasi Sosial dan Reintegrasi Sosial bagi Anak Berhadapan dengan Hukum (ABH) Kewenangan Kabupaten/Kota				15 Orang	32.440.000,00	Kab. Bengkulu Utara, Semua Kecamatan, Semua Kel/Desa	DANA ALOKASI UMUM (DAU)	Membangun dari desa dan dari bawah untuk pertumbuhan ekonomi, pemerataan ekonomi dan pemberantasan kemiskinan.	1. Percepatan Pengentasan Kemiskinan dan Peningkatan Kualitas SDM yang Berdaya Saing 2. Percepatan transformasi sosial kultural berbasis peningkatan kualitas sumber daya manusia	Kabupaten Bengkulu Utara		32.440.000,00	DINAS SOSIAL
	1	06	04	2.01	0017	Penyediaan Perbekalan Kesehatan														
							Jumlah Orang yang Mendapatkan Pemenuhan Kebutuhan Perbekalan Kesehatan di Luar Panti Kewenangan Kabupaten/Kota				0 Orang	0,00	Semua Kota/Kab, Semua Kecamatan, Semua Kel/Desa	DANA ALOKASI UMUM (DAU)	Membangun dari desa dan dari bawah untuk pertumbuhan ekonomi, pemerataan ekonomi dan pemberantasan kemiskinan.	1. Percepatan Pengentasan Kemiskinan dan Peningkatan Kualitas SDM yang Berdaya Saing 2. Percepatan transformasi sosial kultural berbasis peningkatan kualitas sumber daya manusia	Kabupaten Bengkulu Utara		45.000.000,00	DINAS SOSIAL

No	Kode					Urusan / Bidang Urusan / Program / Kegiatan / Sub Kegiatan	Indikator Program / Kegiatan / Sub Kegiatan	Target Akhir Periode Renstra OPD	Realisasi Capaian RENJA OPD Tahun 2024	Prakiraan Capaian Target RENJA OPD	Capaian Kinerja Dan Kerangka Pendanaan						Kelompok Sasaran	Prakiraan Maju Rencana Tahun 2025		Perangkat Daerah Penanggung Jawab
											Target 2026	Pagu Indikatif (Rp)	Lokasi	Sumber Dana	Prioritas			Target	Pagu Indikatif (Rp)	
															Nasional	Daerah				
	1	06	04	2.02		Rehabilitasi Sosial Penyandang Masalah Kesejahteraan Sosial (PMKS) Lainnya Bukan Korban HIV/AIDS dan NAPZA di Luar Panti Sosial	Persentase Tertanganinya Penyandang Masalah Kesejahteraan Sosial (PMKS) Lainnya Bukan Korban HIV/Aids dan Napza di Luar Panti Sosial	-			100 %	568.560.000,00			Membangun dari desa dan dari bawah untuk pertumbuhan ekonomi, pemerataan ekonomi dan pemberantasan kemiskinan.	1. Percepatan Pengentasan Kemiskinan dan Peningkatan Kualitas SDM yang Berdaya Saing	Kabupaten Bengkulu Utara	-	573.960.000,00	
	1	06	04	2.02	0001	Pemberian Layanan Data dan Pengaduan														
							Jumlah Orang yang Mendapatkan Layanan Data dan Pengaduan Kewenangan Kabupaten/Kota				400 Orang	0,00	Semua Kota/Kab, Semua Kecamatan, Semua Kel/Desa	DANA ALOKASI UMUM (DAU)	Membangun dari desa dan dari bawah untuk pertumbuhan ekonomi, pemerataan ekonomi dan pemberantasan kemiskinan.	1. Percepatan Pengentasan Kemiskinan dan Peningkatan Kualitas SDM yang Berdaya Saing	Kabupaten Bengkulu Utara		0,00	DINAS SOSIAL
	1	06	04	2.02	0003	Penyediaan Permakanan														
							Jumlah Orang yang Mendapatkan Pemenuhan Kebutuhan Permakanan Sesuai dengan Standar Gizi Minimal Kewenangan Kabupaten/Kota				300 Orang	112.560.000,00	Kab. Bengkulu Utara, Semua Kecamatan, Semua Kel/Desa	DANA ALOKASI UMUM (DAU)	Membangun dari desa dan dari bawah untuk pertumbuhan ekonomi, pemerataan ekonomi dan pemberantasan kemiskinan.	1. Percepatan Pengentasan Kemiskinan dan Peningkatan Kualitas SDM yang Berdaya Saing 2. Percepatan transformasi sosial kultural berbasis peningkatan kualitas sumber daya manusia	Kabupaten Bengkulu Utara		112.560.000,00	DINAS SOSIAL
	1	06	04	2.02	0006	Penyediaan Perbekalan Kesehatan di Luar Panti														
							Jumlah Orang yang Mendapatkan Pemenuhan Kebutuhan Perbekalan Kesehatan di Luar Panti Kewenangan Kabupaten/Kota				8 Orang	5.000.000,00	Kab. Bengkulu Utara, Semua Kecamatan, Semua Kel/Desa	DANA ALOKASI UMUM (DAU)	Membangun dari desa dan dari bawah untuk pertumbuhan ekonomi, pemerataan ekonomi dan pemberantasan kemiskinan.	1. Percepatan Pengentasan Kemiskinan dan Peningkatan Kualitas SDM yang Berdaya Saing 2. Percepatan transformasi sosial kultural berbasis peningkatan kualitas sumber daya manusia	Kabupaten Bengkulu Utara		5.075.000,00	DINAS SOSIAL
	1	06	04	2.02	0007	Pemberian Bimbingan Fisik, Mental, Spiritual, dan Sosial														
							Jumlah Peserta Bimbingan Fisik, Mental, Spiritual dan Sosial Kewenangan Kabupaten/Kota				10 Orang	96.000.000,00	Kab. Bengkulu Utara, Semua Kecamatan, Semua Kel/Desa	DANA ALOKASI UMUM (DAU)	Membangun dari desa dan dari bawah untuk pertumbuhan ekonomi, pemerataan ekonomi dan pemberantasan kemiskinan.	1. Percepatan Pengentasan Kemiskinan dan Peningkatan Kualitas SDM yang Berdaya Saing 2. Percepatan transformasi sosial kultural berbasis peningkatan kualitas sumber daya manusia	Kabupaten Bengkulu Utara		96.000.000,00	DINAS SOSIAL
	1	06	04	2.02	0010	Pemberian Akses ke Layanan Pendidikan dan Kesehatan Dasar														
							Jumlah Orang yang Mendapatkan Akses ke Layanan Pendidikan dan Kesehatan Dasar Kewenangan Kabupaten/Kota				0 Orang	0,00	Kab. Bengkulu Utara, Semua Kecamatan, Semua Kel/Desa	DANA ALOKASI UMUM (DAU)	Membangun dari desa dan dari bawah untuk pertumbuhan ekonomi, pemerataan ekonomi dan pemberantasan kemiskinan.	1. Percepatan Pengentasan Kemiskinan dan Peningkatan Kualitas SDM yang Berdaya Saing 2. Percepatan transformasi sosial kultural berbasis peningkatan kualitas sumber daya manusia	Kabupaten Bengkulu Utara		0,00	DINAS SOSIAL
	1	06	04	2.02	0014	Kerja Sama antar Lembaga dan Kemitraan dalam Pelaksanaan Rehabilitasi Sosial Kabupaten/Kota														
							Jumlah Dokumen Hasil Koordinasi dan Kerja Sama antar Lembaga dan Kemitraan dalam Pelaksanaan Rehabilitasi Sosial Kabupaten/Kota				7 Dokumen	355.000.000,00	Kab. Bengkulu Utara, Semua Kecamatan, Semua Kel/Desa	DANA ALOKASI UMUM (DAU)	Membangun dari desa dan dari bawah untuk pertumbuhan ekonomi, pemerataan ekonomi dan pemberantasan kemiskinan.	1. Percepatan Pengentasan Kemiskinan dan Peningkatan Kualitas SDM yang Berdaya Saing 2. Percepatan transformasi sosial kultural berbasis peningkatan kualitas sumber daya manusia	Kabupaten Bengkulu Utara		360.325.000,00	DINAS SOSIAL
4	1	06	05			PROGRAM PERLINDUNGAN DAN JAMINAN SOSIAL	Persentase perlindungan dan jaminan sosial	-			80 %	321.000.000,00						-	321.000.000,00	
	1	06	05	2.01		Pemeliharaan Anak-Anak Terlantar	Persentase Pemeliharaan Anak-Anak Terlantar Kewenangan Kabupaten/Kota	-			1 Laporan	0,00			Membangun dari desa dan dari bawah untuk pertumbuhan ekonomi, pemerataan ekonomi dan pemberantasan kemiskinan.	1. Percepatan Pengentasan Kemiskinan dan Peningkatan Kualitas SDM yang Berdaya Saing 2. Percepatan transformasi sosial kultural berbasis peningkatan kualitas sumber daya manusia	Kabupaten Bengkulu Utara	-	0,00	
	1	06	05	2.01	0001	Penjangkauan Anak-Anak Terlantar														
							Jumlah Anak-Anak Terlantar yang Dijangkau Kewenangan Kabupaten/Kota				0 Orang	0,00	Semua Kota/Kab, Semua Kecamatan, Semua Kel/Desa Kab. Bengkulu Utara, Semua Kecamatan, Semua Kel/Desa	DANA ALOKASI UMUM (DAU)	Membangun dari desa dan dari bawah untuk pertumbuhan ekonomi, pemerataan ekonomi dan pemberantasan kemiskinan.	1. Percepatan Pengentasan Kemiskinan dan Peningkatan Kualitas SDM yang Berdaya Saing 2. Percepatan transformasi sosial kultural berbasis peningkatan kualitas sumber daya manusia	Kabupaten Bengkulu Utara		0,00	DINAS SOSIAL
	1	06	05	2.01	0002	Rujukan Anak-Anak Terlantar														
							Jumlah Anak-Anak Terlantar yang Mendapat Rujukan Kewenangan Kabupaten/Kota				0 Orang	0,00	Kab. Bengkulu Utara, Semua Kecamatan, Semua Kel/Desa	DANA ALOKASI UMUM (DAU)	Membangun dari desa dan dari bawah untuk pertumbuhan ekonomi, pemerataan ekonomi dan pemberantasan kemiskinan.	1. Percepatan Pengentasan Kemiskinan dan Peningkatan Kualitas SDM yang Berdaya Saing 2. Percepatan transformasi sosial kultural berbasis peningkatan kualitas sumber daya manusia	Kabupaten Bengkulu Utara		0,00	DINAS SOSIAL
	1	06	05	2.01	0003	Pemantauan Terhadap Pelaksanaan Pemeliharaan Anak Terlantar														

No	Kode					Urusan / Bidang Urusan / Program / Kegiatan / Sub Kegiatan	Indikator Program / Kegiatan / Sub Kegiatan	Target Akhir Periode Renstra OPD	Realisasi Capaian RENJA OPD Tahun 2024	Prakiraan Capaian Target RENJA OPD	Capaian Kinerja Dan Kerangka Pendanaan						Kelompok Sasaran	Prakiraan Maju Rencana Tahun 2025		Perangkat Daerah Penanggung Jawab
											Target 2026	Pagu Indikatif (Rp)	Lokasi	Sumber Dana	Prioritas			Target	Pagu Indikatif (Rp)	
															Nasional	Daerah				
							Jumlah Anak Terlantar yang Terpantau dan Terpelihara Kewenangan Kabupaten/Kota				0 Orang	0,00	Kab. Bengkulu Utara, Semua Kecamatan, Semua Kel/Desa	DANA ALOKASI UMUM (DAU)	Membangun dari desa dan dari bawah untuk pertumbuhan ekonomi, pemerataan ekonomi dan pemberantasan kemiskinan.	1. Percepatan Pengentasan Kemiskinan dan Peningkatan Kualitas SDM yang Berdaya Saing 2. Percepatan transformasi sosial kultural berbasis peningkatan kualitas sumber daya manusia	Kabupaten Bengkulu Utara		0,00	DINAS SOSIAL
	1	06	05	2.02		Pengelolaan Data Fakir Miskin Cakupan Daerah Kabupaten/Kota	Persentase Data Fakir Miskin yang tervalidasi	-			100 %	321.000.000,00			Membangun dari desa dan dari bawah untuk pertumbuhan ekonomi, pemerataan ekonomi dan pemberantasan kemiskinan.	1. Percepatan Pengentasan Kemiskinan dan Peningkatan Kualitas SDM yang Berdaya Saing 2. Percepatan transformasi sosial kultural berbasis peningkatan kualitas sumber daya manusia	Kabupaten Bengkulu Utara	-	321.000.000,00	
	1	06	05	2.02	0008	Pengelolaan Data Fakir Miskin Cakupan Daerah Kabupaten/Kota														
							Jumlah Usulan Penindaklayakan, Usulan yang Terverifikasi dan Tervalidasi, dan Usulan Perbaikan yang dilaksanakan				15000 Usulan	321.000.000,00	Kab. Bengkulu Utara, Semua Kecamatan, Semua Kel/Desa	DANA ALOKASI UMUM (DAU)	Membangun dari desa dan dari bawah untuk pertumbuhan ekonomi, pemerataan ekonomi dan pemberantasan kemiskinan.	1. Percepatan Pengentasan Kemiskinan dan Peningkatan Kualitas SDM yang Berdaya Saing 2. Percepatan transformasi sosial kultural berbasis peningkatan kualitas sumber daya manusia	Kabupaten Bengkulu Utara		321.000.000,00	DINAS SOSIAL
5	1	06	06			PROGRAM PENANGANAN BENCANA	Persentase penanganan Korban Bencana Sosial dan Alam	-			100 %	397.500.000,00						-	397.500.000,00	
	1	06	06	2.01		Perlindungan Sosial Korban Bencana Alam dan Sosial Kabupaten/Kota	Persentase korban bencana yang menerima bantuan sosial	-			100 %	347.500.000,00			Membangun dari desa dan dari bawah untuk pertumbuhan ekonomi, pemerataan ekonomi dan pemberantasan kemiskinan.	1. Percepatan Pengentasan Kemiskinan dan Peningkatan Kualitas SDM yang Berdaya Saing 2. Percepatan transformasi sosial kultural berbasis peningkatan kualitas sumber daya manusia	Kabupaten Bengkulu Utara	-	347.500.000,00	
	1	06	06	2.01	0001	Penyediaan Makanan														
							Jumlah Orang yang Mendapatkan Permakanan 3x1 Hari dalam Masa Tanggap Darurat (Pengungsian) Kewenangan Kabupaten/Kota				40 Orang	150.000.000,00	Kab. Bengkulu Utara, Semua Kecamatan, Semua Kel/Desa	DANA ALOKASI UMUM (DAU)	Membangun dari desa dan dari bawah untuk pertumbuhan ekonomi, pemerataan ekonomi dan pemberantasan kemiskinan.	1. Percepatan Pengentasan Kemiskinan dan Peningkatan Kualitas SDM yang Berdaya Saing 2. Percepatan transformasi sosial kultural berbasis peningkatan kualitas sumber daya manusia	Kabupaten Bengkulu Utara		150.000.000,00	DINAS SOSIAL
	1	06	06	2.01	0002	Penyediaan Sandang														
							Jumlah Orang yang Mendapatkan Pakaian dan Kelengkapan Lainnya yang Tersedia pada Masa Tanggap Darurat (Pengungsian) dan Pasca Bencana Kewenangan Kabupaten/Kota				40 Orang	60.000.000,00	Kab. Bengkulu Utara, Semua Kecamatan, Semua Kel/Desa	DANA ALOKASI UMUM (DAU)	Membangun dari desa dan dari bawah untuk pertumbuhan ekonomi, pemerataan ekonomi dan pemberantasan kemiskinan.	1. Percepatan Pengentasan Kemiskinan dan Peningkatan Kualitas SDM yang Berdaya Saing 2. Percepatan transformasi sosial kultural berbasis peningkatan kualitas sumber daya manusia	Kabupaten Bengkulu Utara		60.000.000,00	DINAS SOSIAL
	1	06	06	2.01	0005	Pelayanan Dukungan Psikososial														
							Jumlah Korban Bencana yang Mendapatkan Layanan Dukungan Psikososial Kewenangan Kabupaten/Kota				40 Orang	37.500.000,00	Kab. Bengkulu Utara, Semua Kecamatan, Semua Kel/Desa	DANA ALOKASI UMUM (DAU)	Membangun dari desa dan dari bawah untuk pertumbuhan ekonomi, pemerataan ekonomi dan pemberantasan kemiskinan.	1. Percepatan Pengentasan Kemiskinan dan Peningkatan Kualitas SDM yang Berdaya Saing 2. Percepatan transformasi sosial kultural berbasis peningkatan kualitas sumber daya manusia	Kabupaten Bengkulu Utara		37.500.000,00	DINAS SOSIAL
	1	06	06	2.01	0007	Penyediaan Tempat Penampungan Pengungsi														
							Jumlah Tempat Pengungsian Kewenangan Kabupaten/Kota				20 Orang	100.000.000,00	Kab. Bengkulu Utara, Semua Kecamatan, Semua Kel/Desa	DANA ALOKASI UMUM (DAU)	Membangun dari desa dan dari bawah untuk pertumbuhan ekonomi, pemerataan ekonomi dan pemberantasan kemiskinan.	1. Percepatan Pengentasan Kemiskinan dan Peningkatan Kualitas SDM yang Berdaya Saing 2. Percepatan transformasi sosial kultural berbasis peningkatan kualitas sumber daya manusia	Kabupaten Bengkulu Utara		100.000.000,00	DINAS SOSIAL
	1	06	06	2.02		Penyelenggaraan Pemberdayaan Masyarakat Terhadap Kesiapsiagaan Bencana Kabupaten/Kota	Persentase Taruna Siaga Bencana (TAGANA) yang berkualitas	-			100 %	50.000.000,00			Membangun dari desa dan dari bawah untuk pertumbuhan ekonomi, pemerataan ekonomi dan pemberantasan kemiskinan.	1. Percepatan Pengentasan Kemiskinan dan Peningkatan Kualitas SDM yang Berdaya Saing 2. Percepatan transformasi sosial kultural berbasis peningkatan kualitas sumber daya manusia	Kabupaten Bengkulu Utara	-	50.000.000,00	
	1	06	06	2.02	0002	Koordinasi, Sosialisasi dan Pelaksanaan Taruna Siaga Bencana														
							Jumlah Orang yang Melaksanakan Koordinasi, Sosialisasi dan Pelaksanaan Taruna Siaga Bencana Kewenangan Kabupaten/Kota				300 Orang	50.000.000,00	Kab. Bengkulu Utara, Semua Kecamatan, Semua Kel/Desa	DANA ALOKASI UMUM (DAU)	Membangun dari desa dan dari bawah untuk pertumbuhan ekonomi, pemerataan ekonomi dan pemberantasan kemiskinan.	1. Percepatan Pengentasan Kemiskinan dan Peningkatan Kualitas SDM yang Berdaya Saing 2. Percepatan transformasi sosial kultural berbasis peningkatan kualitas sumber daya manusia	Kabupaten Bengkulu Utara		50.000.000,00	DINAS SOSIAL

No	Kode					Urusan / Bidang Urusan / Program / Kegiatan / Sub Kegiatan	Indikator Program / Kegiatan / Sub Kegiatan	Target Akhir Periode Renstra OPD	Realisasi Capaian RENJA OPD Tahun 2024	Prakiraan Capaian Target RENJA OPD	Capaian Kinerja Dan Kerangka Pendanaan						Kelompok Sasaran	Prakiraan Maju Rencana Tahun 2025		Perangkat Daerah Penanggung Jawab
											Target 2026	Pagu Indikatif (Rp)	Lokasi	Sumber Dana	Prioritas			Target	Pagu Indikatif (Rp)	
															Nasional	Daerah				
6	1	06	07			PROGRAM PENGELOLAAN TAMAN MAKAM PAHLAWAN	Persentase Pemeliharaan Taman Makam Pahlawan Nasional Kabupaten/Kota	-			100 %	30.000.000,00						-	50.000.000,00	
	1	06	07	2.01		Pemeliharaan Taman Makam Pahlawan Nasional Kabupaten/Kota	Persentase Pemeliharaan Taman Makam Pahlawan Nasional Kabupaten/Kota	-			100 %	30.000.000,00			Membangun dari desa dan dari bawah untuk pertumbuhan ekonomi, pemerataan ekonomi dan pemberantasan kemiskinan.	1. Percepatan Pengentasan Kemiskinan dan Peningkatan Kualitas SDM yang Berdaya Saing 2. Percepatan transformasi sosial kultural berbasis peningkatan kualitas sumber daya manusia	Kabupaten Bengkulu Utara	-	50.000.000,00	
	1	06	07	2.01	0001	Rehabilitasi Sarana dan Prasarana Taman Makam Pahlawan Nasional Kabupaten/Kota														
							Jumlah Dokumen Hasil Rehabilitasi serta Pemeliharaan Sarana dan Prasarana Taman Makam Pahlawan Nasional Kabupaten/Kota				1 Dokumen	15.000.000,00	Kab. Bengkulu Utara, Semua Kecamatan, Semua Kel/Desa	DANA ALOKASI UMUM (DAU)	Membangun dari desa dan dari bawah untuk pertumbuhan ekonomi, pemerataan ekonomi dan pemberantasan kemiskinan.	1. Percepatan Pengentasan Kemiskinan dan Peningkatan Kualitas SDM yang Berdaya Saing 2. Percepatan transformasi sosial kultural berbasis peningkatan kualitas sumber daya manusia	Kabupaten Bengkulu Utara		25.000.000,00	DINAS SOSIAL
	1	06	07	2.01	0002	Pemeliharaan Taman Makam Pahlawan Nasional Kabupaten/Kota														
							Jumlah Makam yang Terpenuhi Pemeliharannya pada Taman Makam Pahlawan Kabupaten/Kota				1 Makam	15.000.000,00	Kab. Bengkulu Utara, Semua Kecamatan, Semua Kel/Desa	DANA ALOKASI UMUM (DAU)	Membangun dari desa dan dari bawah untuk pertumbuhan ekonomi, pemerataan ekonomi dan pemberantasan kemiskinan.	1. Percepatan Pengentasan Kemiskinan dan Peningkatan Kualitas SDM yang Berdaya Saing 2. Percepatan transformasi sosial kultural berbasis peningkatan kualitas sumber daya manusia	Kabupaten Bengkulu Utara		25.000.000,00	DINAS SOSIAL
											J U M L A H	**7.051.929.020,00**							**7.549.544.979,00**	

RENCANA KERJA ORGANISASI PERANGKAT DAERAH (RENJA OPD)

DINAS KETENAGAKERJAAN DAN TRANSMIGRASIKAB. BENGKULU UTARA

TAHUN 2026

No	Kode					Urusan / Bidang Urusan / Program / Kegiatan / Sub Kegiatan	Indikator Program / Kegiatan / Sub Kegiatan	Target Akhir Periode Renstra OPD	Realisasi Capaian RENJA OPD Tahun 2024	Prakiraan Capaian Target RENJA OPD	Capaian Kinerja Dan Kerangka Pendanaan						Kelompok Sasaran	Prakiraan Maju Rencana Tahun 2025		Perangkat Daerah Penanggung Jawab
											Target 2026	Pagu Indikatif (Rp)	Lokasi	Sumber Dana	Prioritas			Target	Pagu Indikatif (Rp)	
															Nasional	Daerah				
1	2					3	4	5	6	7	8	9	10	11	12	13	14	15	16	17
						Dinas Ketenagakerjaan dan Transmigrasi						6.842.236.670,00							6.777.590.935,00	
	2					URUSAN PEMERINTAHAN WAJIB YANG TIDAK BERKAITAN DENGAN PELAYANAN DASAR						5.462.236.670,00							5.397.590.935,00	
	2	07				URUSAN PEMERINTAHAN BIDANG TENAGA KERJA						5.462.236.670,00							5.397.590.935,00	
1	2	07	01			PROGRAM PENUNJANG URUSAN PEMERINTAHAN DAERAH KABUPATEN/KOTA	Persentase pemenuhan kebutuhan penunjang Perangkat Daerah	-			100 %	4.670.367.780,00						-	4.604.093.621,00	
	2	07	01	2.01		Perencanaan, Penganggaran, dan Evaluasi Kinerja Perangkat Daerah	Persentase pemenuhan dokumen perencanaan, penganggaran dan evaluasi Perangkat Daerah	-			100 %	184.926.838,00			-	4. Inovasi dan Tata Kelola Pemerintahan 4. Percepatan transformasi tata kelola pemerintahan dan pelayanan publik yang baik	-	-	153.971.066,00	
	2	07	01	2.01	0001	Penyusunan Dokumen Perencanaan Perangkat Daerah														
							Jumlah Dokumen Perencanaan Perangkat Daerah				8 Dokumen	184.926.838,00	Kab. Bengkulu Utara, Semua Kecamatan, Semua Kel/Desa	DANA ALOKASI UMUM (DAU)	-	4. Inovasi dan Tata Kelola Pemerintahan 4. Percepatan transformasi tata kelola pemerintahan dan pelayanan publik yang baik	-		153.971.066,00	DINAS KETENAGAKERJAAN DAN TRANSMIGRASI
	2	07	01	2.02		Administrasi Keuangan Perangkat Daerah	Persentase pemenuhan administrasi keuangan Perangkat Daerah	-			100 %	3.141.073.500,00			-	4. Inovasi dan Tata Kelola Pemerintahan 4. Percepatan transformasi tata kelola pemerintahan dan pelayanan publik yang baik	-	-	3.185.189.602,00	
	2	07	01	2.02	0001	Penyediaan Gaji dan Tunjangan ASN														
							Jumlah Orang yang Menerima Gaji dan Tunjangan ASN				27 Orang/bulan	2.941.073.500,00	Kab. Bengkulu Utara, Semua Kecamatan, Semua Kel/Desa	DANA ALOKASI UMUM (DAU)	-	4. Inovasi dan Tata Kelola Pemerintahan 4. Percepatan transformasi tata kelola pemerintahan dan pelayanan publik yang baik	-		2.985.189.602,00	DINAS KETENAGAKERJAAN DAN TRANSMIGRASI
	2	07	01	2.02	0003	Pelaksanaan Penatausahaan dan														
							Jumlah Dokumen Penatausahaan dan Pengujian/Verifikasi Keuangan SKPD				1 Dokumen	200.000.000,00	Kab. Bengkulu Utara, Semua Kecamatan, Semua Kel/Desa	DANA ALOKASI UMUM (DAU)	-	4. Inovasi dan Tata Kelola Pemerintahan 4. Percepatan transformasi tata kelola pemerintahan dan pelayanan publik yang baik	-		200.000.000,00	DINAS KETENAGAKERJAAN DAN TRANSMIGRASI
	2	07	01	2.03		Administrasi Barang Milik Daerah pada Perangkat Daerah	Persentase pemenuhan administrasi BMD Perangkat Daerah	-			100 %	60.000.000,00			-	4. Inovasi dan Tata Kelola Pemerintahan 4. Percepatan transformasi tata kelola pemerintahan dan pelayanan publik yang baik	-	-	60.900.000,00	
	2	07	01	2.03	0006	Penatausahaan Barang Milik Daerah pada SKPD														
							Jumlah Laporan Penatausahaan Barang Milik Daerah pada SKPD				1 Laporan	60.000.000,00	Kab. Bengkulu Utara, Semua Kecamatan, Semua Kel/Desa	DANA ALOKASI UMUM (DAU)	-	4. Inovasi dan Tata Kelola Pemerintahan 4. Percepatan transformasi tata kelola pemerintahan dan pelayanan publik yang baik	-		60.900.000,00	DINAS KETENAGAKERJAAN DAN TRANSMIGRASI
	2	07	01	2.05		Administrasi Kepegawaian Perangkat Daerah	Persentase pemenuhan administrasi Kepegawaian perangkat Daerah	-			100 %	110.000.000,00			-	4. Inovasi dan Tata Kelola Pemerintahan 4. Percepatan transformasi tata kelola pemerintahan dan pelayanan publik yang baik	-	-	110.900.000,00	
	2	07	01	2.05	0002	Pengadaan Pakaian Dinas beserta Atribut Kelengkapannya														
							Jumlah Paket Pakaian Dinas beserta Atribut Kelengkapan				1 Paket	50.000.000,00	Kab. Bengkulu Utara, Semua Kecamatan, Semua Kel/Desa	DANA ALOKASI UMUM (DAU)	-	4. Inovasi dan Tata Kelola Pemerintahan 4. Percepatan transformasi tata kelola pemerintahan dan pelayanan publik yang baik	-		50.000.000,00	DINAS KETENAGAKERJAAN DAN TRANSMIGRASI
	2	07	01	2.05	0009	Pendidikan dan Pelatihan Pegawai Berdasarkan Tugas dan Fungsi														
							Jumlah Pegawai Berdasarkan Tugas dan Fungsi yang Mengikuti Pendidikan dan Pelatihan				2 Orang	60.000.000,00	Kab. Bengkulu Utara, Semua Kecamatan, Semua Kel/Desa	DANA ALOKASI UMUM (DAU)	-	4. Inovasi dan Tata Kelola Pemerintahan 4. Percepatan transformasi tata kelola pemerintahan dan pelayanan publik yang baik	-		60.900.000,00	DINAS KETENAGAKERJAAN DAN TRANSMIGRASI
	2	07	01	2.06		Administrasi Umum Perangkat Daerah	Persentase pemenuhan administrasi umum	-			100 %	255.000.000,00			-	4. Inovasi dan Tata Kelola Pemerintahan 4. Percepatan transformasi tata kelola pemerintahan dan pelayanan publik yang baik	-	-	317.925.000,00	
	2	07	01	2.06	0001	Penyediaan Komponen Instalasi														

No	Kode					Urusan / Bidang Urusan / Program / Kegiatan / Sub Kegiatan	Indikator Program / Kegiatan / Sub Kegiatan	Target Akhir Periode Renstra OPD	Realisasi Capaian RENJA OPD Tahun 2024	Prakiraan Capaian Target RENJA OPD	Capaian Kinerja Dan Kerangka Pendanaan						Kelompok Sasaran	Prakiraan Maju Rencana Tahun 2025		Perangkat Daerah Penanggung Jawab
											Target 2026	Pagu Indikatif (Rp)	Lokasi	Sumber Dana	Prioritas			Target	Pagu Indikatif (Rp)	
															Nasional	Daerah				
							Jumlah Paket Komponen Instalasi Listrik/Penerangan Bangunan Kantor yang Disediakan				1 Paket	20.000.000,00	Kab. Bengkulu Utara, Semua Kecamatan, Semua Kel/Desa	DANA ALOKASI UMUM (DAU)	-	4. Inovasi dan Tata Kelola Pemerintahan 4. Percepatan transformasi tata kelola pemerintahan dan pelayanan publik yang baik	-		20.000.000,00	DINAS KETENAGAKERJAAN DAN TRANSMIGRASI
	2	07	01	2.06	0004	Penyediaan Bahan Logistik Kantor														
							Jumlah Paket Bahan Logistik Kantor yang Disediakan				1 Paket	150.000.000,00	Kab. Bengkulu Utara, Semua Kecamatan, Semua Kel/Desa	DANA ALOKASI UMUM (DAU)	-	4. Inovasi dan Tata Kelola Pemerintahan 4. Percepatan transformasi tata kelola pemerintahan dan pelayanan publik yang baik	-		152.250.000,00	DINAS KETENAGAKERJAAN DAN TRANSMIGRASI
	2	07	01	2.06	0005	Penyediaan Barang Cetakan dan Penggandaan														
							Jumlah Paket Barang Cetakan dan Penggandaan yang Disediakan				1 Paket	20.000.000,00	Kab. Bengkulu Utara, Semua Kecamatan, Semua Kel/Desa	DANA ALOKASI UMUM (DAU)	-	4. Inovasi dan Tata Kelola Pemerintahan 4. Percepatan transformasi tata kelola pemerintahan dan pelayanan publik yang baik	-		50.000.000,00	DINAS KETENAGAKERJAAN DAN TRANSMIGRASI
	2	07	01	2.06	0006	Penyediaan Bahan Bacaan dan Peraturan Perundang-undangan														
							Jumlah Dokumen Bahan Bacaan dan Peraturan Perundang-Undangan yang Disediakan				1 Dokumen	20.000.000,00	Kab. Bengkulu Utara, Semua Kecamatan, Semua Kel/Desa	DANA ALOKASI UMUM (DAU)	-	4. Inovasi dan Tata Kelola Pemerintahan 4. Percepatan transformasi tata kelola pemerintahan dan pelayanan publik yang baik	-		50.000.000,00	DINAS KETENAGAKERJAAN DAN TRANSMIGRASI
	2	07	01	2.06	0009	Penyelenggaraan Rapat Koordinasi dan Konsultasi SKPD														
							Jumlah Laporan Penyelenggaraan Rapat Koordinasi dan Konsultasi SKPD				1 Laporan	45.000.000,00	Kab. Bengkulu Utara, Semua Kecamatan, Semua Kel/Desa	DANA ALOKASI UMUM (DAU)	-	4. Inovasi dan Tata Kelola Pemerintahan 4. Percepatan transformasi tata kelola pemerintahan dan pelayanan publik yang baik	-		45.675.000,00	DINAS KETENAGAKERJAAN DAN TRANSMIGRASI
	2	07	01	2.07		Pengadaan Barang Milik Daerah Penunjang Urusan Pemerintah Daerah	Persentase pemenuhan pengadaan BMD	-			100 %	319.867.442,00			-	4. Inovasi dan Tata Kelola Pemerintahan 4. Percepatan transformasi tata kelola pemerintahan dan pelayanan publik yang baik	-	-	170.915.453,00	
	2	07	01	2.07	0002	Pengadaan Kendaraan Dinas Operasional atau Lapangan														
							Jumlah Unit Kendaraan Dinas Operasional atau Lapangan yang Disediakan				5 Unit	150.000.000,00	Kab. Bengkulu Utara, Semua Kecamatan, Semua Kel/Desa	DANA ALOKASI UMUM (DAU)	-	4. Inovasi dan Tata Kelola Pemerintahan 4. Percepatan transformasi tata kelola pemerintahan dan pelayanan publik yang baik	-		0,00	DINAS KETENAGAKERJAAN DAN TRANSMIGRASI
	2	07	01	2.07	0005	Pengadaan Mebel														
							Jumlah Paket Mebel yang Disediakan				8 Unit	100.000.000,00	Kab. Bengkulu Utara, Semua Kecamatan, Semua Kel/Desa	DANA ALOKASI UMUM (DAU)	-	4. Inovasi dan Tata Kelola Pemerintahan 4. Percepatan transformasi tata kelola pemerintahan dan pelayanan publik yang baik	-		100.000.000,00	DINAS KETENAGAKERJAAN DAN TRANSMIGRASI
	2	07	01	2.07	0006	Pengadaan Peralatan dan Mesin Lainnya														
							Jumlah Unit Peralatan dan Mesin Lainnya yang Disediakan				8 Unit	69.867.442,00	Kab. Bengkulu Utara, Semua Kecamatan, Semua Kel/Desa	DANA ALOKASI UMUM (DAU)	-	4. Inovasi dan Tata Kelola Pemerintahan 4. Percepatan transformasi tata kelola pemerintahan dan pelayanan publik yang baik	-		70.915.453,00	DINAS KETENAGAKERJAAN DAN TRANSMIGRASI
	2	07	01	2.08		Penyediaan Jasa Penunjang Urusan Pemerintahan Daerah	Persentase pemenuhan jasa penunjang	-			100 %	254.500.000,00			-	4. Inovasi dan Tata Kelola Pemerintahan 4. Percepatan transformasi tata kelola pemerintahan dan pelayanan publik yang baik	-	-	258.317.500,00	
	2	07	01	2.08	0001	Penyediaan Jasa Surat Menyurat														
							Jumlah Laporan Penyediaan Jasa Surat Menyurat				1 Laporan	3.500.000,00	Kab. Bengkulu Utara, Semua Kecamatan, Semua Kel/Desa	DANA ALOKASI UMUM (DAU)	-	4. Inovasi dan Tata Kelola Pemerintahan 4. Percepatan transformasi tata kelola pemerintahan dan pelayanan publik yang baik	-		3.552.500,00	DINAS KETENAGAKERJAAN DAN TRANSMIGRASI
	2	07	01	2.08	0002	Penyediaan Jasa Komunikasi, Sumber Daya Air dan Listrik														
							Jumlah Laporan Penyediaan Jasa Komunikasi, Sumber Daya Air dan Listrik yang Disediakan				1 Laporan	35.000.000,00	Kab. Bengkulu Utara, Semua Kecamatan, Semua Kel/Desa	DANA ALOKASI UMUM (DAU)	-	4. Inovasi dan Tata Kelola Pemerintahan 4. Percepatan transformasi tata kelola pemerintahan dan pelayanan publik yang baik	-		35.525.000,00	DINAS KETENAGAKERJAAN DAN TRANSMIGRASI
	2	07	01	2.08	0004	Penyediaan Jasa Pelayanan Umum Kantor														
							Jumlah Laporan Penyediaan Jasa Pelayanan Umum Kantor yang Disediakan				1 Laporan	216.000.000,00	Kab. Bengkulu Utara, Semua Kecamatan, Semua Kel/Desa	DANA ALOKASI UMUM (DAU)	-	4. Inovasi dan Tata Kelola Pemerintahan 4. Percepatan transformasi tata kelola pemerintahan dan pelayanan publik yang baik	-		219.240.000,00	DINAS KETENAGAKERJAAN DAN TRANSMIGRASI

No	Kode					Urusan / Bidang Urusan / Program / Kegiatan / Sub Kegiatan	Indikator Program / Kegiatan / Sub Kegiatan	Target Akhir Periode Renstra OPD	Realisasi Capaian RENJA OPD Tahun 2024	Prakiraan Capaian Target RENJA OPD	Capaian Kinerja Dan Kerangka Pendanaan						Kelompok Sasaran	Prakiraan Maju Rencana Tahun 2025		Perangkat Daerah Penanggung Jawab
											Target 2026	Pagu Indikatif (Rp)	Lokasi	Sumber Dana	Prioritas			Target	Pagu Indikatif (Rp)	
															Nasional	Daerah				
	2	07	01	2.09		Pemeliharaan Barang Milik Daerah Penunjang Urusan Pemerintahan Daerah	Persentase pemenuhan pemeliharaan BMD	-			100 %	345.000.000,00			-	4. Inovasi dan Tata Kelola Pemerintahan 4. Percepatan transformasi tata kelola pemerintahan dan pelayanan publik yang baik	-	-	345.975.000,00	
	2	07	01	2.09	0002	Penyediaan Jasa Pemeliharaan, Biaya Pemeliharaan, Pajak dan Perizinan Kendaraan Dinas Operasional atau Lapangan														
							Jumlah Kendaraan Dinas Operasional atau Lapangan yang Dipelihara dan dibayarkan Pajak dan Perizinannya				10 Unit	65.000.000,00	Kab. Bengkulu Utara, Semua Kecamatan, Semua Kel/Desa	DANA ALOKASI UMUM (DAU)	-	4. Inovasi dan Tata Kelola Pemerintahan 4. Percepatan transformasi tata kelola pemerintahan dan pelayanan publik yang baik	-		65.975.000,00	DINAS KETENAGAKERJAAN DAN TRANSMIGRASI
	2	07	01	2.09	0009	Pemeliharaan/Rehabilitasi Gedung Kantor dan Bangunan Lainnya														
							Jumlah Gedung Kantor dan Bangunan Lainnya yang Dipelihara/Direhabilitasi				1 Unit	280.000.000,00	Kab. Bengkulu Utara, Semua Kecamatan, Semua Kel/Desa	DANA ALOKASI UMUM (DAU)	-	4. Inovasi dan Tata Kelola Pemerintahan 4. Percepatan transformasi tata kelola pemerintahan dan pelayanan publik yang baik	-		280.000.000,00	DINAS KETENAGAKERJAAN DAN TRANSMIGRASI
2	2	07	03			PROGRAM PELATIHAN KERJA DAN PRODUKTIVITAS TENAGA KERJA	Persentase Tenaga kerja yang memiliki sertifikat kompetensi Persentase Tenaga kerja yang dilatih	-			5 % 90 %	400.000.000,00						-	400.000.000,00	
	2	07	03	2.01		Pelaksanaan Pelatihan berdasarkan Unit Kompetensi	Jumlah orang yang dilatih	-			40 Orang	400.000.000,00			Memperkuat pembangunan sumber daya manusia (SDM), sains, teknologi, pendidikan, kesehatan, prestasi olahraga, kesetaraan gender, serta penguatan peran perempuan, pemuda (generasi milenial dan generasi Z), dan penyandang disabilitas.	1. Percepatan Pengentasan Kemiskinan dan Peningkatan Kualitas SDM yang Berdaya Saing 1. Percepatan pertumbuhan Ekonomi berkelanjutan yang inklusif	Pencari Kerja Kabupaten Bengkulu Utara	-	400.000.000,00	
	2	07	03	2.01	0001	Proses Pelaksanaan Pendidikan dan Pelatihan Keterampilan bagi Pencari Kerja berdasarkan Klaster Kompetensi														
							Jumlah Tenaga Kerja yang Mendapat Pelatihan Berbasis Kompetensi pada Tahun n				40 Orang	400.000.000,00	Kab. Bengkulu Utara, Semua Kecamatan, Semua Kel/Desa	DANA ALOKASI UMUM (DAU)	Memperkuat pembangunan sumber daya manusia (SDM), sains, teknologi, pendidikan, kesehatan, prestasi olahraga, kesetaraan gender, serta penguatan peran perempuan, pemuda (generasi milenial dan generasi Z), dan penyandang disabilitas.	1. Percepatan Pengentasan Kemiskinan dan Peningkatan Kualitas SDM yang Berdaya Saing 1. Percepatan pertumbuhan Ekonomi berkelanjutan yang inklusif	Pencari Kerja Kabupaten Bengkulu Utara		400.000.000,00	DINAS KETENAGAKERJAAN DAN TRANSMIGRASI
3	2	07	04			PROGRAM PENEMPATAN TENAGA KERJA	Persentase pencari kerja yang ditempatkan	-			17,8 %	68.561.600,00						-	69.590.024,00	
	2	07	04	2.03		Pengelolaan Informasi Pasar Kerja	Jumlah Informasi Pasar Kerja	-			1 Dokumen	68.561.600,00			-	1. Percepatan Pengentasan Kemiskinan dan Peningkatan Kualitas SDM yang Berdaya Saing 1. Percepatan pertumbuhan Ekonomi berkelanjutan yang inklusif	-	-	69.590.024,00	
	2	07	04	2.03	0001	Pemeliharaan dan Operasional Aplikasi Informasi Pasar Kerja Online														
							Jumlah Data dan Informasi yang Dihasilkan Aplikasi Informasi Pasar Kerja Online				1 Dokumen	10.000.000,00	Kab. Bengkulu Utara, Semua Kecamatan, Semua Kel/Desa	DANA ALOKASI UMUM (DAU)	-	1. Percepatan Pengentasan Kemiskinan dan Peningkatan Kualitas SDM yang Berdaya Saing 1. Percepatan pertumbuhan Ekonomi berkelanjutan yang inklusif	-		10.150.000,00	DINAS KETENAGAKERJAAN DAN TRANSMIGRASI
	2	07	04	2.03	0003	Job Fair/Bursa Kerja														
							Jumlah Pencari Kerja yang Mendapatkan Pekerjaan Melalui Job Fair/Bursa Kerja				25 Orang	58.561.600,00	Kab. Bengkulu Utara, Semua Kecamatan, Semua Kel/Desa	DANA ALOKASI UMUM (DAU)	-	1. Percepatan Pengentasan Kemiskinan dan Peningkatan Kualitas SDM yang Berdaya Saing 1. Percepatan pertumbuhan Ekonomi berkelanjutan yang inklusif	-		59.440.024,00	DINAS KETENAGAKERJAAN DAN TRANSMIGRASI
4	2	07	05			PROGRAM HUBUNGAN INDUSTRIAL	Persentase Penurunan sengketa pengusaha- pekerja per tahun	-			4,73 %	323.307.290,00						-	323.907.290,00	
	2	07	05	2.01		Pengesahan Peraturan Perusahaan dan Pendaftaran Perjanjian Kerja Bersama untuk Perusahaan yang Hanya Beroperasi dalam 1 (Satu) Daerah Kabupaten/Kota	Jumlah Perusahaan yang mempunyai Perjanjian Kerja Bersama (PKB)	-			34 Perusahaan	148.307.290,00			-	1. Percepatan Pengentasan Kemiskinan dan Peningkatan Kualitas SDM yang Berdaya Saing 1. Percepatan pertumbuhan Ekonomi berkelanjutan yang inklusif	-	-	148.307.290,00	

No	Kode					Urusan / Bidang Urusan / Program / Kegiatan / Sub Kegiatan	Indikator Program / Kegiatan / Sub Kegiatan	Target Akhir Periode Renstra OPD	Realisasi Capaian RENJA OPD Tahun 2024	Prakiraan Capaian Target RENJA OPD	Capaian Kinerja Dan Kerangka Pendanaan						Kelompok Sasaran	Prakiraan Maju Rencana Tahun 2025		Perangkat Daerah Penanggung Jawab
											Target 2026	Pagu Indikatif (Rp)	Lokasi	Sumber Dana	Prioritas			Target	Pagu Indikatif (Rp)	
															Nasional	Daerah				
	2	07	05	2.01	0001	Pengesahan Peraturan Perusahaan bagi Perusahaan														
							Jumlah Perusahaan yang Melaksanakan Pengesahan Peraturan Perusahaan yang Terkait dengan Hubungan Industrial dan Terdaftar di WLKP Online				5 Perusahaan	125.000.000,00	Kab. Bengkulu Utara, Semua Kecamatan, Semua Kel/Desa	DANA ALOKASI UMUM (DAU)	-	1. Percepatan Pengentasan Kemiskinan dan Peningkatan Kualitas SDM yang Berdaya Saing 1. Percepatan pertumbuhan Ekonomi berkelanjutan yang inklusif	-		125.000.000,00	DINAS KETENAGAKERJAAN DAN TRANSMIGRASI
	2	07	05	2.01	0003	Penyelenggaraan Pendataan dan Informasi Sarana Hubungan Industrial dan Jaminan Sosial Tenaga Kerja serta Pengupahan														
							Jumlah Data dan Informasi Sarana HI (PP/PKB, Struktur Skala Upah, dan LKS Bipartit) dan Pekerja yang Terdaftar sebagai Peserta Jamsostek serta Pengupahan				1 Laporan	23.307.290,00	Kab. Bengkulu Utara, Semua Kecamatan, Semua Kel/Desa	DANA ALOKASI UMUM (DAU)	-	1. Percepatan Pengentasan Kemiskinan dan Peningkatan Kualitas SDM yang Berdaya Saing 1. Percepatan pertumbuhan Ekonomi berkelanjutan yang inklusif	-		23.307.290,00	DINAS KETENAGAKERJAAN DAN TRANSMIGRASI
	2	07	05	2.02		Pencegahan dan Penyelesaian Perselisihan Hubungan Industrial, Mogok Kerja dan Penutupan Perusahaan di Daerah Kabupaten/Kota	Jumlah preventif perkara perselisihan dan mediasi Perselisihan Hubungan Industrial	-			5 Perkara	175.000.000,00			-	1. Percepatan Pengentasan Kemiskinan dan Peningkatan Kualitas SDM yang Berdaya Saing 1. Percepatan pertumbuhan Ekonomi berkelanjutan yang inklusif	-	-	175.600.000,00	
	2	07	05	2.02	0002	Penyelesaian Perselisihan Hubungan Industrial, Mogok Kerja, dan Penutupan Perusahaan yang Berakibat/Berdampak pada Kepentingan di 1 (satu) Daerah Kabupaten/Kota														
							Jumlah Perkara Perselisihan yang Terselesaikan				5 Perkara	40.000.000,00	Kab. Bengkulu Utara, Semua Kecamatan, Semua Kel/Desa	DANA ALOKASI UMUM (DAU)	-	1. Percepatan Pengentasan Kemiskinan dan Peningkatan Kualitas SDM yang Berdaya Saing 1. Percepatan pertumbuhan Ekonomi berkelanjutan yang inklusif	-		40.600.000,00	DINAS KETENAGAKERJAAN DAN TRANSMIGRASI
	2	07	05	2.02	0005	Pengembangan Pelaksanaan Jaminan Sosial Tenaga Kerja dan Fasilitas Kesejahteraan Pekerja														
							Terlaksananya Program Jaminan Sosial Tenaga Kerja dan Fasilitas Kesejahteraan Pekerja				669 Orang	135.000.000,00	Kab. Bengkulu Utara, Semua Kecamatan, Semua Kel/Desa	DANA ALOKASI UMUM (DAU)	-	1. Percepatan Pengentasan Kemiskinan dan Peningkatan Kualitas SDM yang Berdaya Saing 1. Percepatan pertumbuhan Ekonomi berkelanjutan yang inklusif	-		135.000.000,00	DINAS KETENAGAKERJAAN DAN TRANSMIGRASI
	3					URUSAN PEMERINTAHAN PILIHAN						1.380.000.000,00							1.380.000.000,00	
	3	32				URUSAN PEMERINTAHAN BIDANG TRANSMIGRASI						1.380.000.000,00							1.380.000.000,00	
5	3	32	03			PROGRAM PEMBANGUNAN KAWASAN TRANSMIGRASI	Persentase Pembangunan Kawasan Transmigrasi	-			41 %	0,00						-	0,00	
	3	32	03	2.01		Penataan Persebaran Penduduk yang Berasal dari 1 (Satu) Daerah Kabupaten/Kota	Jumlah penduduk yang tersebar disekitar kawasan	-			0 KK	0,00			-	4. Inovasi dan Tata Kelola Pemerintahan 3. Percepatan pembangunan infrastruktur terpadu	-	-	0,00	
	3	32	03	2.01	0006	Pelatihan Transmigrasi														
							Jumlah Calon Transmigran dan/atau Transmigran yang Mendapatkan Pelatihan				0 Orang	0,00	Kab. Bengkulu Utara, Semua Kecamatan, Semua Kel/Desa	DANA ALOKASI UMUM (DAU)	-	4. Inovasi dan Tata Kelola Pemerintahan 3. Percepatan pembangunan infrastruktur terpadu	-		0,00	DINAS KETENAGAKERJAAN DAN TRANSMIGRASI
	3	32	03	2.01	0007	Penyesuaian Lingkungan Baru Transmigran di Kawasan Transmigrasi														
							Jumlah Kepala Keluarga Transmigran yang Mampu Menyesuaikan Diri di Satuan Permukiman Transmigrasi				0 Kepala Keluarga	0,00	Kab. Bengkulu Utara, Semua Kecamatan, Semua Kel/Desa	DANA ALOKASI UMUM (DAU)	-	4. Inovasi dan Tata Kelola Pemerintahan 3. Percepatan pembangunan infrastruktur terpadu	-		0,00	DINAS KETENAGAKERJAAN DAN TRANSMIGRASI
6	3	32	04			PROGRAM PENGEMBANGAN KAWASAN TRANSMIGRASI	Persentase Penguatan Infrastruktur Sosial , Ekonomi dan Kelembagaan dalam Rangka Kemandirian Satuan Pemukiman	-			100 %	1.380.000.000,00						-	1.380.000.000,00	
	3	32	04	2.01		Pengembangan Satuan Permukiman pada Tahap Kemandirian	Jumlah Satuan Permukiman yang Dikembangkan dalam rangka Penguatan Infrastruktur Sosial, Ekonomi dan Kelembagaan	-			1 Satuan Permukiman	1.380.000.000,00			-	2. Pengembangan Infrastruktur yang Tangguh dan Berkelanjutan serta Perluasan Konektivitas untuk Pemerataan 3. Percepatan pembangunan infrastruktur terpadu	Satuan Permukiman KTM Lagita	-	1.380.000.000,00	
	3	32	04	2.01	0002	Penguatan Infrastruktur Sosial, Ekonomi dan Kelembagaan dalam rangka Kemandirian Satuan Pemukiman														
							Jumlah Satuan Permukiman yang Dikembangkan dalam rangka Penguatan Infrastruktur Sosial, Ekonomi dan Kelembagaan				1 Satuan Permukiman	1.380.000.000,00	Kab. Bengkulu Utara, Semua Kecamatan, Semua Kel/Desa	DANA ALOKASI UMUM (DAU)	-	2. Pengembangan Infrastruktur yang Tangguh dan Berkelanjutan serta Perluasan Konektivitas untuk Pemerataan 3. Percepatan pembangunan infrastruktur terpadu	Satuan Permukiman KTM Lagita		1.380.000.000,00	DINAS KETENAGAKERJAAN DAN TRANSMIGRASI
						UPTD BALAI LATIHAN KERJA KELAS A						664.200.000,00							615.385.000,00	

No	Kode					Urusan / Bidang Urusan / Program / Kegiatan / Sub Kegiatan	Indikator Program / Kegiatan / Sub Kegiatan	Target Akhir Periode Renstra OPD	Realisasi Capaian RENJA OPD Tahun 2024	Prakiraan Capaian Target RENJA OPD	Capaian Kinerja Dan Kerangka Pendanaan						Kelompok Sasaran	Prakiraan Maju Rencana Tahun 2025		Perangkat Daerah Penanggung Jawab
											Target 2026	Pagu Indikatif (Rp)	Lokasi	Sumber Dana	Prioritas			Target	Pagu Indikatif (Rp)	
															Nasional	Daerah				
	2					URUSAN PEMERINTAHAN WAJIB YANG TIDAK BERKAITAN DENGAN PELAYANAN DASAR						664.200.000,00							615.385.000,00	
	2	07				URUSAN PEMERINTAHAN BIDANG TENAGA KERJA						664.200.000,00							615.385.000,00	
7	2	07	01			PROGRAM PENUNJANG URUSAN PEMERINTAHAN DAERAH KABUPATEN/KOTA	Persentase pemenuhan kebutuhan penunjang Perangkat Daerah	-			100 %	314.200.000,00						-	315.385.000,00	
	2	07	01	2.02		Administrasi Keuangan Perangkat Daerah	Persentase pemenuhan administrasi keuangan Perangkat Daerah	-			100 %	18.000.000,00			-	4. Inovasi dan Tata Kelola Pemerintahan 4. Percepatan transformasi tata kelola pemerintahan dan pelayanan publik yang baik	-	-	18.270.000,00	
	2	07	01	2.02	0002	Penyediaan Administrasi Pelaksanaan Tugas ASN														
							Jumlah Dokumen Hasil Penyediaan Administrasi Pelaksanaan Tugas ASN				1 Dokumen	18.000.000,00	Kab. Bengkulu Utara, Semua Kecamatan, Semua Kel/Desa	DANA ALOKASI UMUM (DAU)	-	4. Inovasi dan Tata Kelola Pemerintahan 4. Percepatan transformasi tata kelola pemerintahan dan pelayanan publik yang baik	-		18.270.000,00	UPTD BALAI LATIHAN KERJA KELAS A
	2	07	01	2.06		Administrasi Umum Perangkat Daerah	Persentase pemenuhan administrasi umum	-			100 %	37.200.000,00			-	4. Inovasi dan Tata Kelola Pemerintahan 4. Percepatan transformasi tata kelola pemerintahan dan pelayanan publik yang baik	-	-	37.230.000,00	
	2	07	01	2.06	0001	Penyediaan Komponen Instalasi														
							Jumlah Paket Komponen Instalasi Listrik/Penerangan Bangunan Kantor yang Disediakan				1 Paket	3.000.000,00	Kab. Bengkulu Utara, Semua Kecamatan, Semua Kel/Desa	DANA ALOKASI UMUM (DAU)	-	4. Inovasi dan Tata Kelola Pemerintahan 4. Percepatan transformasi tata kelola pemerintahan dan pelayanan publik yang baik	-		3.000.000,00	UPTD BALAI LATIHAN KERJA KELAS A
	2	07	01	2.06	0004	Penyediaan Bahan Logistik Kantor														
							Jumlah Paket Bahan Logistik Kantor yang Disediakan				1 Paket	32.200.000,00	Kab. Bengkulu Utara, Semua Kecamatan, Semua Kel/Desa	DANA ALOKASI UMUM (DAU)	-	4. Inovasi dan Tata Kelola Pemerintahan 4. Percepatan transformasi tata kelola pemerintahan dan pelayanan publik yang baik	-		32.200.000,00	UPTD BALAI LATIHAN KERJA KELAS A
	2	07	01	2.06	0006	Penyediaan Bahan Bacaan dan Peraturan Perundang-undangan														
							Jumlah Dokumen Bahan Bacaan dan Peraturan Perundang-Undangan yang Disediakan				1 Dokumen	2.000.000,00	Kab. Bengkulu Utara, Semua Kecamatan, Semua Kel/Desa	DANA ALOKASI UMUM (DAU)	-	4. Inovasi dan Tata Kelola Pemerintahan 4. Percepatan transformasi tata kelola pemerintahan dan pelayanan publik yang baik	-		2.030.000,00	UPTD BALAI LATIHAN KERJA KELAS A
	2	07	01	2.08		Penyediaan Jasa Penunjang Urusan Pemerintahan Daerah	Persentase pemenuhan jasa penunjang	-			100 %	59.000.000,00			-	4. Inovasi dan Tata Kelola Pemerintahan 4. Percepatan transformasi tata kelola pemerintahan dan pelayanan publik yang baik	-	-	59.885.000,00	
	2	07	01	2.08	0002	Penyediaan Jasa Komunikasi, Sumber Daya Air dan Listrik														
							Jumlah Laporan Penyediaan Jasa Komunikasi, Sumber Daya Air dan Listrik yang Disediakan				3 Laporan	15.800.000,00	Kab. Bengkulu Utara, Semua Kecamatan, Semua Kel/Desa	DANA ALOKASI UMUM (DAU)	-	4. Inovasi dan Tata Kelola Pemerintahan 4. Percepatan transformasi tata kelola pemerintahan dan pelayanan publik yang baik	-		16.037.000,00	UPTD BALAI LATIHAN KERJA KELAS A
	2	07	01	2.08	0004	Penyediaan Jasa Pelayanan Umum Kantor														
							Jumlah Laporan Penyediaan Jasa Pelayanan Umum Kantor yang Disediakan				1 Laporan	43.200.000,00	Kab. Bengkulu Utara, Semua Kecamatan, Semua Kel/Desa	DANA ALOKASI UMUM (DAU)	-	4. Inovasi dan Tata Kelola Pemerintahan 4. Percepatan transformasi tata kelola pemerintahan dan pelayanan publik yang baik	-		43.848.000,00	UPTD BALAI LATIHAN KERJA KELAS A
	2	07	01	2.09		Pemeliharaan Barang Milik Daerah Penunjang Urusan Pemerintahan Daerah	Persentase pemenuhan pemeliharaan BMD	-			100 %	200.000.000,00			-	4. Inovasi dan Tata Kelola Pemerintahan 4. Percepatan transformasi tata kelola pemerintahan dan pelayanan publik yang baik	-	-	200.000.000,00	
	2	07	01	2.09	0009	Pemeliharaan/Rehabilitasi Gedung Kantor dan Bangunan Lainnya														
							Jumlah Gedung Kantor dan Bangunan Lainnya yang Dipelihara/Direhabilitasi				1 Unit	200.000.000,00	Kab. Bengkulu Utara, Semua Kecamatan, Semua Kel/Desa	DANA ALOKASI UMUM (DAU)	-	4. Inovasi dan Tata Kelola Pemerintahan 4. Percepatan transformasi tata kelola pemerintahan dan pelayanan publik yang baik	-		200.000.000,00	UPTD BALAI LATIHAN KERJA KELAS A
8	2	07	03			PROGRAM PELATIHAN KERJA DAN PRODUKTIVITAS TENAGA KERJA	Persentase Tenaga kerja yang memiliki sertifikat kompetensi Persentase Tenaga Kerja yang dilatih	-			5 % 90 %	350.000.000,00						-	300.000.000,00	

No	Kode					Urusan / Bidang Urusan / Program / Kegiatan / Sub Kegiatan	Indikator Program / Kegiatan / Sub Kegiatan	Target Akhir Periode Renstra OPD	Realisasi Capaian RENJA OPD Tahun 2024	Prakiraan Capaian Target RENJA OPD	Capaian Kinerja Dan Kerangka Pendanaan						Kelompok Sasaran	Prakiraan Maju Rencana Tahun 2025		Perangkat Daerah Penanggung Jawab
											Target 2026	Pagu Indikatif (Rp)	Lokasi	Sumber Dana	Prioritas			Target	Pagu Indikatif (Rp)	
															Nasional	Daerah				
	2	07	03	2.01		Pelaksanaan Pelatihan berdasarkan Unit Kompetensi	Jumlah orang yang dilatih	-			40 Orang	350.000.000,00			-	1. Percepatan Pengentasan Kemiskinan dan Peningkatan Kualitas SDM yang Berdaya Saing 1. Percepatan pertumbuhan Ekonomi berkelanjutan yang inklusif	Pencari Kerja Kabupaten Bengkulu Utara	-	300.000.000,00	
	2	07	03	2.01	0001	Proses Pelaksanaan Pendidikan dan Pelatihan Keterampilan bagi Pencari Kerja berdasarkan Klaster Kompetensi														
							Jumlah Tenaga Kerja yang Mendapat Pelatihan Berbasis Kompetensi pada Tahun n				40 Orang	350.000.000,00	Kab. Bengkulu Utara, Semua Kecamatan, Semua Kel/Desa	DANA ALOKASI UMUM (DAU)	-	1. Percepatan Pengentasan Kemiskinan dan Peningkatan Kualitas SDM yang Berdaya Saing 1. Percepatan pertumbuhan Ekonomi berkelanjutan yang inklusif	Pencari Kerja Kabupaten Bengkulu Utara		300.000.000,00	UPTD BALAI LATIHAN KERJA KELAS A
	J U M L A H											**7.506.436.670,00**							**7.392.975.935,00**	

RENCANA KERJA ORGANISASI PERANGKAT DAERAH (RENJA OPD)

DINAS PEMBERDAYAAN PEREMPUAN DAN PERLINDUNGAN ANAKKAB. BENGKULU UTARA

TAHUN 2026

No	Kode					Urusan / Bidang Urusan / Program / Kegiatan / Sub Kegiatan	Indikator Program / Kegiatan / Sub Kegiatan	Target Akhir Periode Renstra OPD	Realisasi Capaian RENJA OPD Tahun 2024	Prakiraan Capaian Target RENJA OPD	Capaian Kinerja Dan Kerangka Pendanaan						Kelompok Sasaran	Prakiraan Maju Rencana Tahun 2025		Perangkat Daerah Penanggung Jawab
											Target 2026	Pagu Indikatif (Rp)	Lokasi	Sumber Dana	Prioritas			Target	Pagu Indikatif (Rp)	
															Nasional	Daerah				
1	2					3	4	5	6	7	8	9	10	11	12	13	14	15	16	17
						Dinas Pemberdayaan Perempuan dan Perlindungan Anak						4.446.153.331,00							4.350.562.793,00	
	2					URUSAN PEMERINTAHAN WAJIB YANG TIDAK BERKAITAN DENGAN PELAYANAN DASAR						4.446.153.331,00							4.350.562.793,00	
	2	08				URUSAN PEMERINTAHAN BIDANG PEMBERDAYAAN PEREMPUAN DAN PERLINDUNGAN ANAK						4.446.153.331,00							4.350.562.793,00	
1	2	08	01			PROGRAM PENUNJANG URUSAN PEMERINTAHAN DAERAH KABUPATEN/KOTA	Persentase pemenuhan kebutuhan penunjang Perangkat Daerah	-			100 %	3.275.633.331,00						-	3.314.734.993,00	
	2	08	01	2.01		Perencanaan, Penganggaran, dan Evaluasi Kinerja Perangkat Daerah	Persentase Pemenuhaan Dokumen Perencanaan, Penganggaran, dan Evaluasi Perangkat Daerah	-			100 %	74.680.000,00			-	4. Inovasi dan Tata Kelola Pemerintahan 2. Percepatan transformasi sosial kultural berbasis peningkatan kualitas sumber daya manusia	-	-	75.650.200,00	
	2	08	01	2.01	0001	Penyusunan Dokumen Perencanaan Perangkat Daerah														
							Jumlah Dokumen Perencanaan Perangkat Daerah				6 Dokumen	64.680.000,00	Kab. Bengkulu Utara, Kota Arga Makmur, Gunung Alam	DANA ALOKASI UMUM (DAU)	-	4. Inovasi dan Tata Kelola Pemerintahan 2. Percepatan transformasi sosial kultural berbasis peningkatan kualitas sumber daya manusia	-		65.650.200,00	DINAS PEMBERDAYAAN PEREMPUAN DAN PERLINDUNGAN ANAK
	2	08	01	2.01	0008	Penyelenggaraan Walidata Pendukung Statistik Sektoral Daerah														
							Jumlah Dokumen Hasil Penyelenggaraan Walidata Pendukung Statistik Sektoral Daerah				1 Dokumen	5.000.000,00	Kab. Bengkulu Utara, Kota Arga Makmur, Gunung Alam	DANA ALOKASI UMUM (DAU)	-	4. Inovasi dan Tata Kelola Pemerintahan 2. Percepatan transformasi sosial kultural berbasis peningkatan kualitas sumber daya manusia	-		5.000.000,00	DINAS PEMBERDAYAAN PEREMPUAN DAN PERLINDUNGAN ANAK
	2	08	01	2.01	0009	Pelaksanaan Pengumpulan Data Statistik Sektoral Daerah														
							Jumlah Data Statistik Sektoral Daerah yang Telah Dikumpulkan dan Diperiksa Lingkup Perangkat Daerah				1 Data	5.000.000,00	Kab. Bengkulu Utara, Kota Arga Makmur, Gunung Alam	DANA ALOKASI UMUM (DAU)	-	4. Inovasi dan Tata Kelola Pemerintahan 2. Percepatan transformasi sosial kultural berbasis peningkatan kualitas sumber daya manusia	-		5.000.000,00	DINAS PEMBERDAYAAN PEREMPUAN DAN PERLINDUNGAN ANAK
	2	08	01	2.02		Administrasi Keuangan Perangkat Daerah	Persentase Pemenuhaan Administrasi Keuangan Perangkat Daerah	-			100 %	2.691.152.375,00			-	4. Inovasi dan Tata Kelola Pemerintahan 2. Percepatan transformasi sosial kultural berbasis peningkatan kualitas sumber daya manusia	-	-	2.731.519.661,00	
	2	08	01	2.02	0001	Penyediaan Gaji dan Tunjangan ASN														
							Jumlah Orang yang Menerima Gaji dan Tunjangan ASN				30/14 Orang/bulan	2.562.867.975,00	Kab. Bengkulu Utara, Kota Arga Makmur, Gunung Alam	DANA ALOKASI UMUM (DAU)	-	4. Inovasi dan Tata Kelola Pemerintahan 2. Percepatan transformasi sosial kultural berbasis peningkatan kualitas sumber daya manusia	-		2.601.310.995,00	DINAS PEMBERDAYAAN PEREMPUAN DAN PERLINDUNGAN ANAK
	2	08	01	2.02	0003	Pelaksanaan Penatausahaan dan														
							Jumlah Dokumen Penatausahaan dan Pengujian/Verifikasi Keuangan SKPD				1 Dokumen	86.652.000,00	Kab. Bengkulu Utara, Kota Arga Makmur, Gunung Alam	DANA ALOKASI UMUM (DAU)	-	4. Inovasi dan Tata Kelola Pemerintahan 2. Percepatan transformasi sosial kultural berbasis peningkatan kualitas sumber daya manusia	-		87.951.780,00	DINAS PEMBERDAYAAN PEREMPUAN DAN PERLINDUNGAN ANAK
	2	08	01	2.02	0005	Koordinasi dan Penyusunan Laporan Keuangan Akhir Tahun SKPD														
							Jumlah Laporan Keuangan Akhir Tahun SKPD dan Laporan Hasil Koordinasi Penyusunan Laporan Keuangan Akhir Tahun SKPD				2 Laporan	31.934.000,00	Kab. Bengkulu Utara, Kota Arga Makmur, Gunung Alam	DANA ALOKASI UMUM (DAU)	-	4. Inovasi dan Tata Kelola Pemerintahan 2. Percepatan transformasi sosial kultural berbasis peningkatan kualitas sumber daya manusia	-		32.413.010,00	DINAS PEMBERDAYAAN PEREMPUAN DAN PERLINDUNGAN ANAK
	2	08	01	2.02	0007	Koordinasi dan Penyusunan Laporan Keuangan Bulanan/ Triwulanan/ Semesteran SKPD														
							Jumlah Laporan Keuangan Bulanan/ Triwulanan/ Semesteran SKPD dan Laporan Koordinasi Penyusunan Laporan Keuangan Bulanan/Triwulanan/Semesteran SKPD				12 Laporan	9.698.400,00	Kab. Bengkulu Utara, Kota Arga Makmur, Gunung Alam	DANA ALOKASI UMUM (DAU)	-	4. Inovasi dan Tata Kelola Pemerintahan 2. Percepatan transformasi sosial kultural berbasis peningkatan kualitas sumber daya manusia	-		9.843.876,00	DINAS PEMBERDAYAAN PEREMPUAN DAN PERLINDUNGAN ANAK
	2	08	01	2.03		Administrasi Barang Milik Daerah pada Perangkat Daerah	Persentase Pemenuhaan Administrasi BMD Perangkat Daerah	-			100 %	30.680.000,00			-	4. Inovasi dan Tata Kelola Pemerintahan 2. Percepatan transformasi sosial kultural berbasis peningkatan kualitas sumber daya manusia	-	-	31.140.200,00	
	2	08	01	2.03	0006	Penatausahaan Barang Milik Daerah pada SKPD														
							Jumlah Laporan Penatausahaan Barang Milik Daerah pada SKPD				1 Laporan	30.680.000,00	Kab. Bengkulu Utara, Kota Arga Makmur, Gunung Alam	DANA ALOKASI UMUM (DAU)	-	4. Inovasi dan Tata Kelola Pemerintahan 2. Percepatan transformasi sosial kultural berbasis peningkatan kualitas sumber daya manusia	-		31.140.200,00	DINAS PEMBERDAYAAN PEREMPUAN DAN PERLINDUNGAN ANAK

No	Kode					Urusan / Bidang Urusan / Program / Kegiatan / Sub Kegiatan	Indikator Program / Kegiatan / Sub Kegiatan	Target Akhir Periode Renstra OPD	Realisasi Capaian RENJA OPD Tahun 2024	Prakiraan Capaian Target RENJA OPD	Capaian Kinerja Dan Kerangka Pendanaan						Kelompok Sasaran	Prakiraan Maju Rencana Tahun 2025		Perangkat Daerah Penanggung Jawab
											Target 2026	Pagu Indikatif (Rp)	Lokasi	Sumber Dana	Prioritas			Target	Pagu Indikatif (Rp)	
															Nasional	Daerah				
	2	08	01	2.05		Administrasi Kepegawaian Perangkat Daerah	-	-			-	20.000.000,00			-	4. Inovasi dan Tata Kelola Pemerintahan 2. Percepatan transformasi sosial kultural berbasis peningkatan kualitas sumber daya manusia	-	-	45.000.000,00	
	2	08	01	2.05	0002	Pengadaan Pakaian Dinas beserta Atribut Kelengkapannya														
							Jumlah Paket Pakaian Dinas beserta Atribut Kelengkapan				1 Paket	10.000.000,00	Kab. Bengkulu Utara, Kota Arga Makmur, Gunung Alam	DANA ALOKASI UMUM (DAU)	-	4. Inovasi dan Tata Kelola Pemerintahan 2. Percepatan transformasi sosial kultural berbasis peningkatan kualitas sumber daya manusia	-		20.000.000,00	DINAS PEMBERDAYAAN PEREMPUAN DAN PERLINDUNGAN ANAK
	2	08	01	2.05	0009	Pendidikan dan Pelatihan Pegawai Berdasarkan Tugas dan Fungsi														
							Jumlah Pegawai Berdasarkan Tugas dan Fungsi yang Mengikuti Pendidikan dan Pelatihan				1 Orang	10.000.000,00	Kab. Bengkulu Utara, Kota Arga Makmur, Gunung Alam	DANA ALOKASI UMUM (DAU)	-	4. Inovasi dan Tata Kelola Pemerintahan 2. Percepatan transformasi sosial kultural berbasis peningkatan kualitas sumber daya manusia	-		25.000.000,00	DINAS PEMBERDAYAAN PEREMPUAN DAN PERLINDUNGAN ANAK
	2	08	01	2.06		Administrasi Umum Perangkat Daerah	Persentase Pemenuhan Administrasi Umum	-			100 %	192.120.956,00			-	4. Inovasi dan Tata Kelola Pemerintahan 2. Percepatan transformasi sosial kultural berbasis peningkatan kualitas sumber daya manusia	-	-	160.419.932,00	
	2	08	01	2.06	0001	Penyediaan Komponen Instalasi														
							Jumlah Paket Komponen Instalasi Listrik/Penerangan Bangunan Kantor yang Disediakan				1 Paket	5.000.000,00	Kab. Bengkulu Utara, Kota Arga Makmur, Gunung Alam	DANA ALOKASI UMUM (DAU)	-	4. Inovasi dan Tata Kelola Pemerintahan 2. Percepatan transformasi sosial kultural berbasis peningkatan kualitas sumber daya manusia	-		5.075.000,00	DINAS PEMBERDAYAAN PEREMPUAN DAN PERLINDUNGAN ANAK
	2	08	01	2.06	0002	Penyediaan Peralatan dan Perlengkapan Kantor														
							Jumlah Paket Peralatan dan Perlengkapan Kantor yang Disediakan				1 Paket	6.000.000,00	Kab. Bengkulu Utara, Kota Arga Makmur, Gunung Alam	DANA ALOKASI UMUM (DAU)	-	4. Inovasi dan Tata Kelola Pemerintahan 2. Percepatan transformasi sosial kultural berbasis peningkatan kualitas sumber daya manusia	-		6.090.000,00	DINAS PEMBERDAYAAN PEREMPUAN DAN PERLINDUNGAN ANAK
	2	08	01	2.06	0004	Penyediaan Bahan Logistik Kantor														
							Jumlah Paket Bahan Logistik Kantor yang Disediakan				1 Paket	27.900.000,00	Kab. Bengkulu Utara, Kota Arga Makmur, Gunung Alam	DANA ALOKASI UMUM (DAU)	-	4. Inovasi dan Tata Kelola Pemerintahan 2. Percepatan transformasi sosial kultural berbasis peningkatan kualitas sumber daya manusia	-		28.318.500,00	DINAS PEMBERDAYAAN PEREMPUAN DAN PERLINDUNGAN ANAK
	2	08	01	2.06	0005	Penyediaan Barang Cetakan dan Penggandaan														
							Jumlah Paket Barang Cetakan dan Penggandaan yang Disediakan				1 Paket	8.600.000,00	Kab. Bengkulu Utara, Kota Arga Makmur, Gunung Alam	DANA ALOKASI UMUM (DAU)	-	4. Inovasi dan Tata Kelola Pemerintahan 2. Percepatan transformasi sosial kultural berbasis peningkatan kualitas sumber daya manusia	-		8.729.000,00	DINAS PEMBERDAYAAN PEREMPUAN DAN PERLINDUNGAN ANAK
	2	08	01	2.06	0007	Penyediaan Bahan/Material														
							Jumlah Paket Bahan/Material yang Disediakan				1 Paket	10.000.000,00	Kab. Bengkulu Utara, Kota Arga Makmur, Gunung Alam	DANA ALOKASI UMUM (DAU)	-	4. Inovasi dan Tata Kelola Pemerintahan 2. Percepatan transformasi sosial kultural berbasis peningkatan kualitas sumber daya manusia	-		10.150.000,00	DINAS PEMBERDAYAAN PEREMPUAN DAN PERLINDUNGAN ANAK
	2	08	01	2.06	0009	Penyelenggaraan Rapat Koordinasi dan Konsultasi SKPD														
							Jumlah Laporan Penyelenggaraan Rapat Koordinasi dan Konsultasi SKPD				1 Laporan	134.620.956,00	Kab. Bengkulu Utara, Kota Arga Makmur, Gunung Alam	DANA ALOKASI UMUM (DAU)	-	4. Inovasi dan Tata Kelola Pemerintahan 2. Percepatan transformasi sosial kultural berbasis peningkatan kualitas sumber daya manusia	-		102.057.432,00	DINAS PEMBERDAYAAN PEREMPUAN DAN PERLINDUNGAN ANAK
	2	08	01	2.07		Pengadaan Barang Milik Daerah Penunjang Urusan Pemerintah Daerah	Jumlah Pengadaan BMD	-			25 unit	42.000.000,00			-	4. Inovasi dan Tata Kelola Pemerintahan 2. Percepatan transformasi sosial kultural berbasis peningkatan kualitas sumber daya manusia	-	-	42.630.000,00	
	2	08	01	2.07	0006	Pengadaan Peralatan dan Mesin Lainnya														
							Jumlah Unit Peralatan dan Mesin Lainnya yang Disediakan				5 Unit	42.000.000,00	Kab. Bengkulu Utara, Kota Arga Makmur, Gunung Alam	DANA ALOKASI UMUM (DAU)	-	4. Inovasi dan Tata Kelola Pemerintahan 2. Percepatan transformasi sosial kultural berbasis peningkatan kualitas sumber daya manusia	-		42.630.000,00	DINAS PEMBERDAYAAN PEREMPUAN DAN PERLINDUNGAN ANAK
	2	08	01	2.08		Penyediaan Jasa Penunjang Urusan Pemerintahan Daerah	Persentase Pemenuhaan Jasa Penunjang	-			100 %	178.000.000,00			-	4. Inovasi dan Tata Kelola Pemerintahan 2. Percepatan transformasi sosial kultural berbasis peningkatan kualitas sumber daya manusia	-	-	180.670.000,00	
	2	08	01	2.08	0002	Penyediaan Jasa Komunikasi, Sumber Daya Air dan Listrik														

No	Kode					Urusan / Bidang Urusan / Program / Kegiatan / Sub Kegiatan	Indikator Program / Kegiatan / Sub Kegiatan	Target Akhir Periode Renstra OPD	Realisasi Capaian RENJA OPD Tahun 2024	Prakiraan Capaian Target RENJA OPD	Capaian Kinerja Dan Kerangka Pendanaan						Kelompok Sasaran	Prakiraan Maju Rencana Tahun 2025		Perangkat Daerah Penanggung Jawab
											Target 2026	Pagu Indikatif (Rp)	Lokasi	Sumber Dana	Prioritas			Target	Pagu Indikatif (Rp)	
															Nasional	Daerah				
							Jumlah Laporan Penyediaan Jasa Komunikasi, Sumber Daya Air dan Listrik yang Disediakan				1 Laporan	16.000.000,00	Kab. Bengkulu Utara, Kota Arga Makmur, Gunung Alam	DANA ALOKASI UMUM (DAU)	-	4. Inovasi dan Tata Kelola Pemerintahan 2. Percepatan transformasi sosial kultural berbasis peningkatan kualitas sumber daya manusia	-		16.240.000,00	DINAS PEMBERDAYAAN PEREMPUAN DAN PERLINDUNGAN ANAK
	2	08	01	2.08	0004	Penyediaan Jasa Pelayanan Umum Kantor														
							Jumlah Laporan Penyediaan Jasa Pelayanan Umum Kantor yang Disediakan				1 Laporan	162.000.000,00	Kab. Bengkulu Utara, Kota Arga Makmur, Gunung Alam	DANA ALOKASI UMUM (DAU)	-	4. Inovasi dan Tata Kelola Pemerintahan 2. Percepatan transformasi sosial kultural berbasis peningkatan kualitas sumber daya manusia	-		164.430.000,00	DINAS PEMBERDAYAAN PEREMPUAN DAN PERLINDUNGAN ANAK
	2	08	01	2.09		Pemeliharaan Barang Milik Daerah Penunjang Urusan Pemerintahan Daerah	Persentase Pemenuhaan Pemeliharaan BMD	-			100 %	47.000.000,00			-	4. Inovasi dan Tata Kelola Pemerintahan 2. Percepatan transformasi sosial kultural berbasis peningkatan kualitas sumber daya manusia	-	-	47.705.000,00	
	2	08	01	2.09	0002	Penyediaan Jasa Pemeliharaan, Biaya Pemeliharaan, Pajak dan Perizinan Kendaraan Dinas Operasional atau Lapangan														
							Jumlah Kendaraan Dinas Operasional atau Lapangan yang Dipelihara dan dibayarkan Pajak dan Perizinannya				4 Unit	30.000.000,00	Kab. Bengkulu Utara, Kota Arga Makmur, Gunung Alam	DANA ALOKASI UMUM (DAU)	-	4. Inovasi dan Tata Kelola Pemerintahan 2. Percepatan transformasi sosial kultural berbasis peningkatan kualitas sumber daya manusia	-		30.450.000,00	DINAS PEMBERDAYAAN PEREMPUAN DAN PERLINDUNGAN ANAK
	2	08	01	2.09	0006	Pemeliharaan Peralatan dan Mesin Lainnya														
							Jumlah Peralatan dan Mesin Lainnya yang Dipelihara				10 Unit	15.000.000,00	Kab. Bengkulu Utara, Kota Arga Makmur, Gunung Alam	DANA ALOKASI UMUM (DAU)	-	4. Inovasi dan Tata Kelola Pemerintahan 2. Percepatan transformasi sosial kultural berbasis peningkatan kualitas sumber daya manusia	-		15.225.000,00	DINAS PEMBERDAYAAN PEREMPUAN DAN PERLINDUNGAN ANAK
	2	08	01	2.09	0009	Pemeliharaan/Rehabilitasi Gedung Kantor dan Bangunan Lainnya														
							Jumlah Gedung Kantor dan Bangunan Lainnya yang Dipelihara/Direhabilitasi				1 Unit	2.000.000,00	Kab. Bengkulu Utara, Kota Arga Makmur, Gunung Alam	DANA ALOKASI UMUM (DAU)	-	4. Inovasi dan Tata Kelola Pemerintahan 2. Percepatan transformasi sosial kultural berbasis peningkatan kualitas sumber daya manusia	-		2.030.000,00	DINAS PEMBERDAYAAN PEREMPUAN DAN PERLINDUNGAN ANAK
2	2	08	02			PROGRAM PENGARUSUTAMAAN GENDER DAN PEMBERDAYAAN PEREMPUAN	Persentase Partisipasi Perempuan di Lembaga Pemerintah; Persentase angkatan kerja perermpuan;	-			0,71; 59,74; %	30.000.000,00						-	30.450.000,00	
	2	08	02	2.01		Pelembagaan Pengarusutamaan Gender (PUG) pada Lembaga Pemerintah Kewenangan Kabupaten/Kota	Persentase Penguatan Pelembagaan Pengarusutamaan Gender (PUG) pada Lembaga/kota	-			100 %	30.000.000,00			-	4. Inovasi dan Tata Kelola Pemerintahan 2. Percepatan transformasi sosial kultural berbasis peningkatan kualitas sumber daya manusia	-	-	30.450.000,00	
	2	08	02	2.01	0013	Advokasi dan sosialisasi penyelenggaraan PUG kewenangan Kabupaten/Kota														
							Jumlah pemangku kepentingan tingkat kabupaten/kota yang mendapatkan advokasi dan sosialisasi (lembaga pemerintah dan non pemerintah)				1 Lembaga	30.000.000,00	Kab. Bengkulu Utara, Kota Arga Makmur, Gunung Alam	DANA ALOKASI UMUM (DAU)	-	4. Inovasi dan Tata Kelola Pemerintahan 2. Percepatan transformasi sosial kultural berbasis peningkatan kualitas sumber daya manusia	-		30.450.000,00	DINAS PEMBERDAYAAN PEREMPUAN DAN PERLINDUNGAN ANAK
3	2	08	03			PROGRAM PERLINDUNGAN PEREMPUAN	Persentase Penyelesaian Pengaduan Perlindungan Perempuan dari Tindakan Kekerasan (Kasus)	-			100 %	85.260.000,00						-	86.538.900,00	
	2	08	03	2.01		Pencegahan Kekerasan Terhadap Perempuan Lingkup Daerah Kabupaten/Kota	Persentase Pencegahan Kekerasan terhadap Perempuan Lingkup Daerah Kabupaten/Kota	-			100 %	50.750.000,00			-	4. Inovasi dan Tata Kelola Pemerintahan 2. Percepatan transformasi sosial kultural berbasis peningkatan kualitas sumber daya manusia	-	-	51.511.250,00	
	2	08	03	2.01	0006	Advokasi dan sosialisasi pencegahan KtP dan TPPO kepada pengambil kebijakan dan pemangku kepentingan Kewenangan Kabupaten/Kota														
							Jumlah pengambil kebijakan dan pemangku kepentingan yang mendapatkan Advokasi dan sosialisasi pencegahan KtP tingkat provinsi, masyarakat, serta Kab/Kota				1 Lembaga	50.750.000,00	Kab. Bengkulu Utara, Kota Arga Makmur, Gunung Alam	DANA ALOKASI UMUM (DAU)	-	4. Inovasi dan Tata Kelola Pemerintahan 2. Percepatan transformasi sosial kultural berbasis peningkatan kualitas sumber daya manusia	-		51.511.250,00	DINAS PEMBERDAYAAN PEREMPUAN DAN PERLINDUNGAN ANAK
	2	08	03	2.03		Penguatan dan Pengembangan Lembaga Penyedia Layanan Perlindungan Perempuan Tingkat Daerah Kabupaten/Kota	-	-				34.510.000,00			-	4. Inovasi dan Tata Kelola Pemerintahan 2. Percepatan transformasi sosial kultural berbasis peningkatan kualitas sumber daya manusia	-	-	35.027.650,00	
	2	08	03	2.03	0008	Peningkatan Kapasitas Lembaga Penyedia Layanan Perlindungan Perempuan Kewenangan Kabupaten/Kota														
							jumlah SDM lembaga penyedia Layanan Perlindungan Perempuan yang mendapatkan bimtek				10 orang	34.510.000,00	Kab. Bengkulu Utara, Kota Arga Makmur, Gunung Alam	DANA ALOKASI UMUM (DAU)	-	4. Inovasi dan Tata Kelola Pemerintahan 2. Percepatan transformasi sosial kultural berbasis peningkatan kualitas sumber daya manusia	-		35.027.650,00	DINAS PEMBERDAYAAN PEREMPUAN DAN PERLINDUNGAN ANAK

No	Kode					Urusan / Bidang Urusan / Program / Kegiatan / Sub Kegiatan	Indikator Program / Kegiatan / Sub Kegiatan	Target Akhir Periode Renstra OPD	Realisasi Capaian RENJA OPD Tahun 2024	Prakiraan Capaian Target RENJA OPD	Capaian Kinerja Dan Kerangka Pendanaan						Kelompok Sasaran	Prakiraan Maju Rencana Tahun 2025		Perangkat Daerah Penanggung Jawab
											Target 2026	Pagu Indikatif (Rp)	Lokasi	Sumber Dana	Prioritas			Target	Pagu Indikatif (Rp)	
															Nasional	Daerah				
4	2	08	04			PROGRAM PENINGKATAN KUALITAS KELUARGA	Persentase Organisasi Perempuan yang dibina Persentase Organisasi Perempuan yang dibina	-			100 % 85 %	700.000.000,00						-	609.000.000,00	
	2	08	04	2.01		Peningkatan Kualitas Keluarga dalam Mewujudkan Kesetaraan Gender (KG) dan Hak Anak Tingkat Daerah Kabupaten/Kota	Persentase Capaian Kegiatan Peningkatan Kualitas Keluarga dalam Mewujudkan Kesetaraan Gender (KG) dan Hak Anak Tingkat Daerah Kabupaten/Kota	-			100 %	300.000.000,00			-	4. Inovasi dan Tata Kelola Pemerintahan 2. Percepatan transformasi sosial kultural berbasis peningkatan kualitas sumber daya manusia	-	-	203.000.000,00	
	2	08	04	2.01	0005	Penyusunan Kebijakan mengenai peningkatan kualitas keluarga Kewenangan Kabupaten/Kota														
							Jumlah kebijakan yang disusun mengenai peningkatan kualitas keluarga Kewenangan Kabupaten/Kota				1 Kebijakan	300.000.000,00	Kab. Bengkulu Utara, Kota Arga Makmur, Gunung Alam	DANA ALOKASI UMUM (DAU)	-	4. Inovasi dan Tata Kelola Pemerintahan 2. Percepatan transformasi sosial kultural berbasis peningkatan kualitas sumber daya manusia	-		203.000.000,00	DINAS PEMBERDAYAAN PEREMPUAN DAN PERLINDUNGAN ANAK
	2	08	04	2.02		Penguatan dan Pengembangan Lembaga Penyedia Layanan Peningkatan Kualitas Keluarga dalam Mewujudkan KG dan Hak Anak yang Wilayah Kerjanya dalam Daerah Kabupaten/Kota	Persentase Penguatan dan pengembangan lembaga penyediaan layanan peningkatan kualitas keluarga dalam mewujudkan KG dan hak Anak yang wilayah kerjanya dalam daerah Kabupaten/kota	-			100 %	400.000.000,00			-	4. Inovasi dan Tata Kelola Pemerintahan 2. Percepatan transformasi sosial kultural berbasis peningkatan kualitas sumber daya manusia	-	-	406.000.000,00	
	2	08	04	2.02	0006	penguatan kerjasama antar Lembaga Penyedia Layanan Peningkatan Kualitas Keluarga Kewenangan Kabupaten/Kota														
							Jumlah kerjasama antar Lembaga Penyedia Layanan Peningkatan Kualitas Keluarga Kewenangan Kabupaten/Kota				1 Lembaga	100.000.000,00	Kab. Bengkulu Utara, Kota Arga Makmur, Gunung Alam	DANA ALOKASI UMUM (DAU)	-	4. Inovasi dan Tata Kelola Pemerintahan 2. Percepatan transformasi sosial kultural berbasis peningkatan kualitas sumber daya manusia	-		101.500.000,00	DINAS PEMBERDAYAAN PEREMPUAN DAN PERLINDUNGAN ANAK
	2	08	04	2.02	0007	peningkatan kapasitas Lembaga Penyedia Layanan Peningkatan Kualitas Keluarga Kewenangan Kabupaten/Kota														
							Jumlah Lembaga Penyedia Layanan Peningkatan Kualitas Keluarga yang mendapatkan peningkatan kapasitas				1 Lembaga	300.000.000,00	Kab. Bengkulu Utara, Kota Arga Makmur, Gunung Alam	DANA ALOKASI UMUM (DAU)	-	4. Inovasi dan Tata Kelola Pemerintahan 2. Percepatan transformasi sosial kultural berbasis peningkatan kualitas sumber daya manusia	-		304.500.000,00	DINAS PEMBERDAYAAN PEREMPUAN DAN PERLINDUNGAN ANAK
5	2	08	05			PROGRAM PENGELOLAAN SISTEM DATA GENDER DAN ANAK	Presentase Ketersediaan Dokumen Gender Dan Anak	-			100 %	70.000.000,00						-	71.050.000,00	
	2	08	05	2.01		Pengumpulan, Pengolahan Analisis dan Penyajian Data Gender dan Anak Dalam Kelembagaan Data di Tingkat Daerah Kabupaten/Kota	Jumlah dokumen data gender dan anak yang tersusun	-			1 Dokumen & 1 Laporan	70.000.000,00			-	4. Inovasi dan Tata Kelola Pemerintahan 2. Percepatan transformasi sosial kultural berbasis peningkatan kualitas sumber daya manusia	-	-	71.050.000,00	
	2	08	05	2.01	0003	Penyediaan, Penyajian, dan Pemanfaatan Data Gender dan Anak Kabupaten/Kota														
							Jumlah Dokumen Data Gender dan Anak Kabupaten/Kota yang Tersedia				1 Dokumen	70.000.000,00	Kab. Bengkulu Utara, Kota Arga Makmur, Gunung Alam	DANA ALOKASI UMUM (DAU)	-	4. Inovasi dan Tata Kelola Pemerintahan 2. Percepatan transformasi sosial kultural berbasis peningkatan kualitas sumber daya manusia	-		71.050.000,00	DINAS PEMBERDAYAAN PEREMPUAN DAN PERLINDUNGAN ANAK
6	2	08	06			PROGRAM PEMENUHAN HAK ANAK (PHA)	Persentase Keterlibatan Lembaga Pemerintah Dalam Pemenuhan Hak Anak	-			24 %	160.000.000,00						-	111.650.000,00	
	2	08	06	2.01		Pelembagaan PHA pada Lembaga Pemerintah, Nonpemerintah, dan Dunia Usaha Kewenangan Kabupaten/Kota	Persentase Pelembagaan PHA pada Lembaga Pemerintah, Non Pemerintah, dan Dunia Usaha Kewenangan Kabupaten/Kota	-			50 %	160.000.000,00			-	4. Inovasi dan Tata Kelola Pemerintahan 2. Percepatan transformasi sosial kultural berbasis peningkatan kualitas sumber daya manusia	-	-	111.650.000,00	
	2	08	06	2.01	0003	Advokasi dan sosialisasi Pelaksanaan Kebijakan Pemenuhan Hak Anak pada Lembaga Pemerintah, Non Pemerintah, Media dan Dunia Usaha Kewenangan Kabupaten/Kota														
							Jumlah pemangku kepentingan tingkat kabupaten/kota yang mendapatkan advokasi dan sosialisasi Pelaksanaan Kebijakan Pemenuhan Hak Anak pada Lembaga Pemerintah, Non Pemerintah, Media dan Dunia Usaha Kewenangan Kabupaten/Kota				1 Lembaga	160.000.000,00	Kab. Bengkulu Utara, Kota Arga Makmur, Gunung Alam	DANA ALOKASI UMUM (DAU)	-	4. Inovasi dan Tata Kelola Pemerintahan 2. Percepatan transformasi sosial kultural berbasis peningkatan kualitas sumber daya manusia	-		111.650.000,00	DINAS PEMBERDAYAAN PEREMPUAN DAN PERLINDUNGAN ANAK
7	2	08	07			PROGRAM PERLINDUNGAN KHUSUS ANAK	Persentase Penyelesaian Jumlah Kasus kekerasan terhadap anak yang tertangani	-			100 %	125.260.000,00						-	127.138.900,00	
	2	08	07	2.01		Pencegahan Kekerasan Terhadap Anak yang Melibatkan para Pihak Lingkup Daerah Kabupaten/Kota	Persentase Pelaksanaan Kegiatan Pencegahan Kekerasan Terhadap Anak Yang Melibatkan Para Fihak Lingkungan Daerah Kabupaten/Kota	-			100 %	110.750.000,00			-	4. Inovasi dan Tata Kelola Pemerintahan 2. Percepatan transformasi sosial kultural berbasis peningkatan kualitas sumber daya manusia	-	-	112.411.250,00	
	2	08	07	2.01	0006	koordinasi dan sinkronisasi pencegahan kekerasan terhadap anak kewenangan kabupaten/kota														

No	Kode					Urusan / Bidang Urusan / Program / Kegiatan / Sub Kegiatan	Indikator Program / Kegiatan / Sub Kegiatan	Target Akhir Periode Renstra OPD	Realisasi Capaian RENJA OPD Tahun 2024	Prakiraan Capaian Target RENJA OPD	Capaian Kinerja Dan Kerangka Pendanaan						Kelompok Sasaran	Prakiraan Maju Rencana Tahun 2025		Perangkat Daerah Penanggung Jawab
											Target 2026	Pagu Indikatif (Rp)	Lokasi	Sumber Dana	Prioritas			Target	Pagu Indikatif (Rp)	
															Nasional	Daerah				
							jumlah dokumen hasil koordinasi dan sinkronisasi pencegahan kekerasan terhadap anak kewenangan kabupaten/kota				2 Dokumen	60.000.000,00	Kab. Bengkulu Utara, Kota Arga Makmur, Gunung Alam	DANA ALOKASI UMUM (DAU)	-	4. Inovasi dan Tata Kelola Pemerintahan 2. Percepatan transformasi sosial kultural berbasis peningkatan kualitas sumber daya manusia	-		60.900.000,00	DINAS PEMBERDAYAAN PEREMPUAN DAN PERLINDUNGAN ANAK
	2	08	07	2.01	0007	Advokasi dan sosialisasi pencegahan KtA kepada pengambil kebijakan dan pemangku kepentingan Kewenangan Kabupaten/Kota														
							Jumlah pengambil kebijakan dan pemangku kepentingan yang mendapatkan Advokasi dan sosialisasi pencegahan KtA tingkatKab/Kota				2 Kegiatan	50.750.000,00	Kab. Bengkulu Utara, Kota Arga Makmur, Gunung Alam	DANA ALOKASI UMUM (DAU)	-	4. Inovasi dan Tata Kelola Pemerintahan 2. Percepatan transformasi sosial kultural berbasis peningkatan kualitas sumber daya manusia	-		51.511.250,00	DINAS PEMBERDAYAAN PEREMPUAN DAN PERLINDUNGAN ANAK
	2	08	07	2.03		Penguatan dan Pengembangan Lembaga Penyedia Layanan bagi Anak yang Memerlukan Perlindungan Khusus Tingkat Daerah Kabupaten/Kota	Presentase Penguatan dan Pengembangan Lembaga Penyedia Layanan Bagi Anak yang Memerlukan Perlindungan Khusus Tingkat Daerah Kabupaten/Kota	-			100 %	14.510.000,00			-	4. Inovasi dan Tata Kelola Pemerintahan 2. Percepatan transformasi sosial kultural berbasis peningkatan kualitas sumber daya manusia	-	-	14.727.650,00	
	2	08	07	2.03	0013	Peningkatan Kapasitas lembaga penyedia layanan bagi Anak yang Memerlukan Perlindungan Khusus Tingkat Daerah Kabupaten/Kotai														
							jumlah SDM lembaga penyedia layanan bagi Anak yang Memerlukan Perlindungan Khusus Tingkat Daerah Kabupaten/Kota yang mendapatkan bimtek				5 Orang	14.510.000,00	Kab. Bengkulu Utara, Kota Arga Makmur, Gunung Alam	DANA ALOKASI UMUM (DAU)	-	4. Inovasi dan Tata Kelola Pemerintahan 2. Percepatan transformasi sosial kultural berbasis peningkatan kualitas sumber daya manusia	-		14.727.650,00	DINAS PEMBERDAYAAN PEREMPUAN DAN PERLINDUNGAN ANAK
						UPTD Perlindungan Perempuan dan Anak						160.140.000,00							116.867.100,00	
	2					URUSAN PEMERINTAHAN WAJIB YANG TIDAK BERKAITAN DENGAN PELAYANAN DASAR						160.140.000,00							116.867.100,00	
	2	08				URUSAN PEMERINTAHAN BIDANG PEMBERDAYAAN PEREMPUAN DAN PERLINDUNGAN ANAK						160.140.000,00							116.867.100,00	
8	2	08	03			PROGRAM PERLINDUNGAN PEREMPUAN	Persentase Penyelesaian Pengaduan Perlindungan Perempuan dari Tindakan Kekerasan (Kasus)	-			100 %	69.000.000,00						-	70.035.000,00	
	2	08	03	2.02		Penyediaan Layanan Rujukan Lanjutan bagi Perempuan Korban Kekerasan yang Memerlukan Koordinasi Kewenangan Kabupaten/Kota	Persentase Ketersediaan Laporan Pendampingan Kasus Kekerasan Terhadap Perempuan	-			100 %	69.000.000,00			-	4. Inovasi dan Tata Kelola Pemerintahan 2. Percepatan transformasi sosial kultural berbasis peningkatan kualitas sumber daya manusia	-	-	70.035.000,00	
	2	08	03	2.02	0008	Layanan Pengaduan atau Penjangkauan bagi Perempuan Korban Kekerasan Tingkat Kabupaten/Kota														
							Jumlah Perempuan Korban Kekerasan yang mendapatkan Layanan Pengaduan atau Penjangkauan korban Tingkat Kabupaten/Kota				13 orang	69.000.000,00	Kab. Bengkulu Utara, Kota Arga Makmur, Gunung Alam	DANA ALOKASI UMUM (DAU)	-	4. Inovasi dan Tata Kelola Pemerintahan 2. Percepatan transformasi sosial kultural berbasis peningkatan kualitas sumber daya manusia	-		70.035.000,00	UPTD PERLINDUNGAN PEREMPUAN DAN ANAK
9	2	08	07			PROGRAM PERLINDUNGAN KHUSUS ANAK	Persentase Penyelesaian Jumlah Kasus kekerasan terhadap anak yang tertangani	-			100 %	91.140.000,00						-	46.832.100,00	
	2	08	07	2.02		Penyediaan Layanan bagi Anak yang Memerlukan Perlindungan Khusus yang Memerlukan Koordinasi Tingkat Daerah Kabupaten/Kota	Presentase Penyediaan Layanan Bagi Anak yang Memerlukan Perlindungan Khusus yang Memerlukan Koordinasi Tingkat Daerah Kabupaten/Kota	-			100 %	41.140.000,00			-	4. Inovasi dan Tata Kelola Pemerintahan 2. Percepatan transformasi sosial kultural berbasis peningkatan kualitas sumber daya manusia	-	-	41.757.100,00	
	2	08	07	2.02	0013	Layanan pendampingan korban bagi Anak Korban Kekerasan Tingkat Kabupaten/Kota														
							Jumlah Anak Korban Kekerasan yang mendapatkan pendampingan korban Tingkat Kabupaten/Kota				10 Orang	41.140.000,00	Kab. Bengkulu Utara, Kota Arga Makmur, Gunung Alam	DANA ALOKASI UMUM (DAU)	-	4. Inovasi dan Tata Kelola Pemerintahan 2. Percepatan transformasi sosial kultural berbasis peningkatan kualitas sumber daya manusia	-		41.757.100,00	UPTD PERLINDUNGAN PEREMPUAN DAN ANAK
	2	08	07	2.03		Penguatan dan Pengembangan Lembaga Penyedia Layanan bagi Anak yang Memerlukan Perlindungan Khusus Tingkat Daerah Kabupaten/Kota	Presentase Penguatan dan Pengembangan Lembaga Penyedia Layanan Bagi Anak yang Memerlukan Perlindungan Khusus Tingkat Daerah Kabupaten/Kota	-			100 %	50.000.000,00			-	4. Inovasi dan Tata Kelola Pemerintahan 2. Percepatan transformasi sosial kultural berbasis peningkatan kualitas sumber daya manusia	-	-	5.075.000,00	
	2	08	07	2.03	0014	pendampingan penguatan dan pengembangan lembaga penyedia layanan bagi Anak yang Memerlukan Perlindungan Khusus Tingkat Daerah Kabupaten/Kota														
							jumlah lembaga penyedia layanan bagi Anak yang Memerlukan Perlindungan Khusus Tingkat Daerah Kabupaten/Kota yang mendapatkan pendampingan				1 Lembaga	50.000.000,00	Kab. Bengkulu Utara, Kota Arga Makmur, Gunung Alam	DANA ALOKASI UMUM (DAU)	-	4. Inovasi dan Tata Kelola Pemerintahan 2. Percepatan transformasi sosial kultural berbasis peningkatan kualitas sumber daya manusia	-		5.075.000,00	UPTD PERLINDUNGAN PEREMPUAN DAN ANAK
											J U M L A H	**4.606.293.331,00**							**4.467.429.893,00**	

RENCANA KERJA ORGANISASI PERANGKAT DAERAH (RENJA OPD)

DINAS KETAHANAN PANGANKAB. BENGKULU UTARA

TAHUN 2026

No	Kode					Urusan / Bidang Urusan / Program / Kegiatan / Sub Kegiatan	Indikator Program / Kegiatan / Sub Kegiatan	Target Akhir Periode Renstra OPD	Realisasi Capaian RENJA OPD Tahun 2024	Prakiraan Capaian Target RENJA OPD	Capaian Kinerja Dan Kerangka Pendanaan						Kelompok Sasaran	Prakiraan Maju Rencana Tahun 2025		Perangkat Daerah Penanggung Jawab
											Target 2026	Pagu Indikatif (Rp)	Lokasi	Sumber Dana	Prioritas			Target	Pagu Indikatif (Rp)	
															Nasional	Daerah				
1	2					3	4	5	6	7	8	9	10	11	12	13	14	15	16	17
						Dinas Ketahanan Pangan						4.045.149.024,00							4.233.903.850,00	
	2					URUSAN PEMERINTAHAN WAJIB YANG TIDAK BERKAITAN DENGAN PELAYANAN DASAR						3.995.149.024,00							4.158.903.850,00	
	2	09				URUSAN PEMERINTAHAN BIDANG PANGAN						3.995.149.024,00							4.158.903.850,00	
1	2	09	01			PROGRAM PENUNJANG URUSAN PEMERINTAHAN DAERAH KABUPATEN/KOTA	Persentase pemenuhan kebutuhan penunjang Perangkat Daerah	-			-	3.460.149.024,00						-	3.546.903.850,00	
	2	09	01	2.01		Perencanaan, Penganggaran, dan Evaluasi Kinerja Perangkat Daerah	Persentase pemenuhan dokumen perencanaan, penganggaran dan evaluasi Perangkat Daerah (%)	-			100 %	105.000.000,00			Memperkuat reformasi politik, hukum dan birokrasi, serta memperkuat pencegahan dan pemberantasan korupsi, narkoba, judi, dan penyeludupan.	4. Inovasi dan Tata Kelola Pemerintahan 4. Percepatan transformasi tata kelola pemerintahan dan pelayanan publik yang baik	Kabupaten Bengkulu Utara	-	130.000.000,00	
	2	09	01	2.01	0001	Penyusunan Dokumen Perencanaan Perangkat Daerah														
							Jumlah Dokumen Perencanaan Perangkat Daerah				1 Dokumen	10.000.000,00	Kab. Bengkulu Utara, Semua Kecamatan, Semua Kel/Desa	DANA ALOKASI UMUM (DAU)	Memperkuat reformasi politik, hukum dan birokrasi, serta memperkuat pencegahan dan pemberantasan korupsi, narkoba, judi, dan penyeludupan.	4. Inovasi dan Tata Kelola Pemerintahan 4. Percepatan transformasi tata kelola pemerintahan dan pelayanan publik yang baik	Kabupaten Bengkulu Utara		15.000.000,00	DINAS KETAHANAN PANGAN
	2	09	01	2.01	0002	Koordinasi dan Penyusunan Dokumen RKA-SKPD														
							Jumlah Dokumen RKA-SKPD dan Laporan Hasil Koordinasi Penyusunan Dokumen RKA-SKPD				2 Dokumen	10.000.000,00	Kab. Bengkulu Utara, Semua Kecamatan, Semua Kel/Desa	DANA ALOKASI UMUM (DAU)	Memperkuat reformasi politik, hukum dan birokrasi, serta memperkuat pencegahan dan pemberantasan korupsi, narkoba, judi, dan penyeludupan.	4. Inovasi dan Tata Kelola Pemerintahan 4. Percepatan transformasi tata kelola pemerintahan dan pelayanan publik yang baik	Kabupaten Bengkulu Utara		15.000.000,00	DINAS KETAHANAN PANGAN
	2	09	01	2.01	0003	Koordinasi dan Penyusunan Dokumen Perubahan RKA-SKPD														
							Jumlah Dokumen Perubahan RKA-SKPD dan Laporan Hasil Koordinasi Penyusunan Dokumen Perubahan RKA-SKPD				2 Dokumen	15.000.000,00	Kab. Bengkulu Utara, Semua Kecamatan, Semua Kel/Desa	DANA ALOKASI UMUM (DAU)	Memperkuat reformasi politik, hukum dan birokrasi, serta memperkuat pencegahan dan pemberantasan korupsi, narkoba, judi, dan penyeludupan.	4. Inovasi dan Tata Kelola Pemerintahan 4. Percepatan transformasi tata kelola pemerintahan dan pelayanan publik yang baik	Kabupaten Bengkulu Utara		20.000.000,00	DINAS KETAHANAN PANGAN
	2	09	01	2.01	0004	Koordinasi dan Penyusunan DPA-SKPD														
							Jumlah Dokumen DPA-SKPD dan Laporan Hasil Koordinasi Penyusunan Dokumen DPA-SKPD				2 Dokumen	10.000.000,00	Kab. Bengkulu Utara, Semua Kecamatan, Semua Kel/Desa	DANA ALOKASI UMUM (DAU)	Memperkuat reformasi politik, hukum dan birokrasi, serta memperkuat pencegahan dan pemberantasan korupsi, narkoba, judi, dan penyeludupan.	4. Inovasi dan Tata Kelola Pemerintahan 4. Percepatan transformasi tata kelola pemerintahan dan pelayanan publik yang baik	Kabupaten Bengkulu Utara		10.000.000,00	DINAS KETAHANAN PANGAN
	2	09	01	2.01	0005	Koordinasi dan Penyusunan Perubahan DPA- SKPD														
							Jumlah Dokumen Perubahan DPA-SKPD dan Laporan Hasil Koordinasi Penyusunan Dokumen Perubahan DPA-SKPD				2 Dokumen	10.000.000,00	Kab. Bengkulu Utara, Semua Kecamatan, Semua Kel/Desa	DANA ALOKASI UMUM (DAU)	Memperkuat reformasi politik, hukum dan birokrasi, serta memperkuat pencegahan dan pemberantasan korupsi, narkoba, judi, dan penyeludupan.	4. Inovasi dan Tata Kelola Pemerintahan 4. Percepatan transformasi tata kelola pemerintahan dan pelayanan publik yang baik	Kabupaten Bengkulu Utara		15.000.000,00	DINAS KETAHANAN PANGAN
	2	09	01	2.01	0006	Koordinasi dan Penyusunan Laporan Capaian Kinerja dan Ikhtisar Realisasi Kinerja SKPD														
							Jumlah Laporan Capaian Kinerja dan Ikhtisar Realisasi Kinerja SKPD dan Laporan Hasil Koordinasi Penyusunan Laporan Capaian Kinerja dan Ikhtisar Realisasi Kinerja SKPD				2 Laporan	40.000.000,00	Kab. Bengkulu Utara, Semua Kecamatan, Semua Kel/Desa	DANA ALOKASI UMUM (DAU)	Memperkuat reformasi politik, hukum dan birokrasi, serta memperkuat pencegahan dan pemberantasan korupsi, narkoba, judi, dan penyeludupan.	4. Inovasi dan Tata Kelola Pemerintahan 4. Percepatan transformasi tata kelola pemerintahan dan pelayanan publik yang baik	Kabupaten Bengkulu Utara		45.000.000,00	DINAS KETAHANAN PANGAN
	2	09	01	2.01	0008	Penyelenggaraan Walidata Pendukung Statistik Sektoral Daerah														
							Jumlah Dokumen Hasil Penyelenggaraan Walidata Pendukung Statistik Sektoral Daerah				1 Dokumen	10.000.000,00	Kab. Bengkulu Utara, Semua Kecamatan, Semua Kel/Desa	DANA ALOKASI UMUM (DAU)	Memperkuat reformasi politik, hukum dan birokrasi, serta memperkuat pencegahan dan pemberantasan korupsi, narkoba, judi, dan penyeludupan.	4. Inovasi dan Tata Kelola Pemerintahan 4. Percepatan transformasi tata kelola pemerintahan dan pelayanan publik yang baik	Kabupaten Bengkulu Utara		10.000.000,00	DINAS KETAHANAN PANGAN
	2	09	01	2.02		Administrasi Keuangan Perangkat Daerah	Persentase Pemenuhan Administrasi keuangan perangkat daerah (%)	-			-	2.679.553.144,00			Memperkuat reformasi politik, hukum dan birokrasi, serta memperkuat pencegahan dan pemberantasan korupsi, narkoba, judi, dan penyeludupan.	4. Inovasi dan Tata Kelola Pemerintahan 4. Percepatan transformasi tata kelola pemerintahan dan pelayanan publik yang baik	Kabupaten Bengkulu Utara	-	2.749.044.473,00	
	2	09	01	2.02	0001	Penyediaan Gaji dan Tunjangan ASN														

No	Kode					Urusan / Bidang Urusan / Program / Kegiatan / Sub Kegiatan	Indikator Program / Kegiatan / Sub Kegiatan	Target Akhir Periode Renstra OPD	Realisasi Capaian RENJA OPD Tahun 2024	Prakiraan Capaian Target RENJA OPD	Capaian Kinerja Dan Kerangka Pendanaan						Kelompok Sasaran	Prakiraan Maju Rencana Tahun 2025		Perangkat Daerah Penanggung Jawab
											Target 2026	Pagu Indikatif (Rp)	Lokasi	Sumber Dana	Prioritas			Target	Pagu Indikatif (Rp)	
															Nasional	Daerah				
							Jumlah Orang yang Menerima Gaji dan Tunjangan ASN				40 Orang/bulan	2.579.653.144,00	Kab. Bengkulu Utara, Semua Kecamatan, Semua Kel/Desa	DANA ALOKASI UMUM (DAU)	Memperkuat reformasi politik, hukum dan birokrasi, serta memperkuat pencegahan dan pemberantasan korupsi, narkoba, judi, dan penyeludupan.	4. Inovasi dan Tata Kelola Pemerintahan 4. Percepatan transformasi tata kelola pemerintahan dan pelayanan publik yang baik	Kabupaten Bengkulu Utara		2.644.144.473,00	DINAS KETAHANAN PANGAN
	2	09	01	2.02	0003	Pelaksanaan Penatausahaan dan														
							Jumlah Dokumen Penatausahaan dan Pengujian/Verifikasi Keuangan SKPD				1 Dokumen	54.900.000,00	Kab. Bengkulu Utara, Semua Kecamatan, Semua Kel/Desa	DANA ALOKASI UMUM (DAU)	Memperkuat reformasi politik, hukum dan birokrasi, serta memperkuat pencegahan dan pemberantasan korupsi, narkoba, judi, dan penyeludupan.	4. Inovasi dan Tata Kelola Pemerintahan 4. Percepatan transformasi tata kelola pemerintahan dan pelayanan publik yang baik	Kabupaten Bengkulu Utara		54.900.000,00	DINAS KETAHANAN PANGAN
	2	09	01	2.02	0004	Koordinasi dan Pelaksanaan Akuntansi SKPD														
							Jumlah Dokumen Koordinasi dan Pelaksanaan Akuntansi SKPD				1 Dokumen	40.000.000,00	Kab. Bengkulu Utara, Semua Kecamatan, Semua Kel/Desa	DANA ALOKASI UMUM (DAU)	Memperkuat reformasi politik, hukum dan birokrasi, serta memperkuat pencegahan dan pemberantasan korupsi, narkoba, judi, dan penyeludupan.	4. Inovasi dan Tata Kelola Pemerintahan 4. Percepatan transformasi tata kelola pemerintahan dan pelayanan publik yang baik	Kabupaten Bengkulu Utara		45.000.000,00	DINAS KETAHANAN PANGAN
	2	09	01	2.02	0005	Koordinasi dan Penyusunan Laporan Keuangan Akhir Tahun SKPD														
							Jumlah Laporan Keuangan Akhir Tahun SKPD dan Laporan Hasil Koordinasi Penyusunan Laporan Keuangan Akhir Tahun SKPD				2 Laporan	5.000.000,00	Kab. Bengkulu Utara, Semua Kecamatan, Semua Kel/Desa	DANA ALOKASI UMUM (DAU)	Memperkuat reformasi politik, hukum dan birokrasi, serta memperkuat pencegahan dan pemberantasan korupsi, narkoba, judi, dan penyeludupan.	4. Inovasi dan Tata Kelola Pemerintahan 4. Percepatan transformasi tata kelola pemerintahan dan pelayanan publik yang baik	Kabupaten Bengkulu Utara		5.000.000,00	DINAS KETAHANAN PANGAN
	2	09	01	2.03		Administrasi Barang Milik Daerah pada Perangkat Daerah	Persentase pemenuhan administrasi BMD Perangkat Daerah (%)	-			-	32.700.000,00			Memperkuat reformasi politik, hukum dan birokrasi, serta memperkuat pencegahan dan pemberantasan korupsi, narkoba, judi, dan penyeludupan.	4. Inovasi dan Tata Kelola Pemerintahan 4. Percepatan transformasi tata kelola pemerintahan dan pelayanan publik yang baik	Kabupaten Bengkulu Utara	-	35.700.000,00	
	2	09	01	2.03	0005	Rekonsiliasi dan Penyusunan Laporan Barang Milik Daerah pada SKPD														
							Jumlah Laporan Rekonsiliasi dan Penyusunan Laporan Barang Milik Daerah pada SKPD				1 Laporan	5.000.000,00	Kab. Bengkulu Utara, Semua Kecamatan, Semua Kel/Desa	DANA ALOKASI UMUM (DAU)	Memperkuat reformasi politik, hukum dan birokrasi, serta memperkuat pencegahan dan pemberantasan korupsi, narkoba, judi, dan penyeludupan.	4. Inovasi dan Tata Kelola Pemerintahan 4. Percepatan transformasi tata kelola pemerintahan dan pelayanan publik yang baik	Kabupaten Bengkulu Utara		8.000.000,00	DINAS KETAHANAN PANGAN
	2	09	01	2.03	0006	Penatausahaan Barang Milik Daerah pada SKPD														
							Jumlah Laporan Penatausahaan Barang Milik Daerah pada SKPD				1 Laporan	27.700.000,00	Kab. Bengkulu Utara, Semua Kecamatan, Semua Kel/Desa	DANA ALOKASI UMUM (DAU)	Memperkuat reformasi politik, hukum dan birokrasi, serta memperkuat pencegahan dan pemberantasan korupsi, narkoba, judi, dan penyeludupan.	4. Inovasi dan Tata Kelola Pemerintahan 4. Percepatan transformasi tata kelola pemerintahan dan pelayanan publik yang baik	Kabupaten Bengkulu Utara		27.700.000,00	DINAS KETAHANAN PANGAN
	2	09	01	2.05		Administrasi Kepegawaian Perangkat Daerah	-	-			-	0,00			Memperkuat reformasi politik, hukum dan birokrasi, serta memperkuat pencegahan dan pemberantasan korupsi, narkoba, judi, dan penyeludupan.	4. Inovasi dan Tata Kelola Pemerintahan 4. Percepatan transformasi tata kelola pemerintahan dan pelayanan publik yang baik	Kabupaten Bengkulu Utara	-	95.000.000,00	
	2	09	01	2.05	0002	Pengadaan Pakaian Dinas beserta Atribut Kelengkapannya														
							Jumlah Paket Pakaian Dinas beserta Atribut Kelengkapan				2 Paket	0,00	Kab. Bengkulu Utara, Semua Kecamatan, Semua Kel/Desa	DANA ALOKASI UMUM (DAU)	Memperkuat reformasi politik, hukum dan birokrasi, serta memperkuat pencegahan dan pemberantasan korupsi, narkoba, judi, dan penyeludupan.	4. Inovasi dan Tata Kelola Pemerintahan 4. Percepatan transformasi tata kelola pemerintahan dan pelayanan publik yang baik	Kabupaten Bengkulu Utara		80.000.000,00	DINAS KETAHANAN PANGAN
	2	09	01	2.05	0009	Pendidikan dan Pelatihan Pegawai Berdasarkan Tugas dan Fungsi														
							Jumlah Pegawai Berdasarkan Tugas dan Fungsi yang Mengikuti Pendidikan dan Pelatihan				1 Orang	0,00	Kab. Bengkulu Utara, Semua Kecamatan, Semua Kel/Desa	DANA ALOKASI UMUM (DAU)	Memperkuat reformasi politik, hukum dan birokrasi, serta memperkuat pencegahan dan pemberantasan korupsi, narkoba, judi, dan penyeludupan.	4. Inovasi dan Tata Kelola Pemerintahan 4. Percepatan transformasi tata kelola pemerintahan dan pelayanan publik yang baik	Kabupaten Bengkulu Utara		15.000.000,00	DINAS KETAHANAN PANGAN
	2	09	01	2.06		Administrasi Umum Perangkat Daerah	Persentase pemenuhan administrasi umum	-			-	144.000.000,00			Memperkuat reformasi politik, hukum dan birokrasi, serta memperkuat pencegahan dan pemberantasan korupsi, narkoba, judi, dan penyeludupan.	4. Inovasi dan Tata Kelola Pemerintahan 4. Percepatan transformasi tata kelola pemerintahan dan pelayanan publik yang baik	Kabupaten Bengkulu Utara	-	163.000.000,00	
	2	09	01	2.06	0001	Penyediaan Komponen Instalasi														

No	Kode					Urusan / Bidang Urusan / Program / Kegiatan / Sub Kegiatan	Indikator Program / Kegiatan / Sub Kegiatan	Target Akhir Periode Renstra OPD	Realisasi Capaian RENJA OPD Tahun 2024	Prakiraan Capaian Target RENJA OPD	Capaian Kinerja Dan Kerangka Pendanaan						Kelompok Sasaran	Prakiraan Maju Rencana Tahun 2025		Perangkat Daerah Penanggung Jawab
											Target 2026	Pagu Indikatif (Rp)	Lokasi	Sumber Dana	Prioritas			Target	Pagu Indikatif (Rp)	
															Nasional	Daerah				
							Jumlah Paket Komponen Instalasi Listrik/Penerangan Bangunan Kantor yang Disediakan				1 Paket	5.000.000,00	Kab. Bengkulu Utara, Semua Kecamatan, Semua Kel/Desa	DANA ALOKASI UMUM (DAU)	Memperkuat reformasi politik, hukum dan birokrasi, serta memperkuat pencegahan dan pemberantasan korupsi, narkoba, judi, dan penyeludupan.	4. Inovasi dan Tata Kelola Pemerintahan 4. Percepatan transformasi tata kelola pemerintahan dan pelayanan publik yang baik	Kabupaten Bengkulu Utara		3.000.000,00	DINAS KETAHANAN PANGAN
	2	09	01	2.06	0002	Penyediaan Peralatan dan Perlengkapan Kantor														
							Jumlah Paket Peralatan dan Perlengkapan Kantor yang Disediakan				4 Paket	8.000.000,00	Kab. Bengkulu Utara, Semua Kecamatan, Semua Kel/Desa	DANA ALOKASI UMUM (DAU)	Memperkuat reformasi politik, hukum dan birokrasi, serta memperkuat pencegahan dan pemberantasan korupsi, narkoba, judi, dan penyeludupan.	4. Inovasi dan Tata Kelola Pemerintahan 4. Percepatan transformasi tata kelola pemerintahan dan pelayanan publik yang baik	Kabupaten Bengkulu Utara		10.000.000,00	DINAS KETAHANAN PANGAN
	2	09	01	2.06	0003	Penyediaan Peralatan Rumah Tangga														
							Jumlah Paket Peralatan Rumah Tangga yang Disediakan				12 Paket	8.000.000,00	Kab. Bengkulu Utara, Semua Kecamatan, Semua Kel/Desa	DANA ALOKASI UMUM (DAU)	Memperkuat reformasi politik, hukum dan birokrasi, serta memperkuat pencegahan dan pemberantasan korupsi, narkoba, judi, dan penyeludupan.	4. Inovasi dan Tata Kelola Pemerintahan 4. Percepatan transformasi tata kelola pemerintahan dan pelayanan publik yang baik	Kabupaten Bengkulu Utara		10.000.000,00	DINAS KETAHANAN PANGAN
	2	09	01	2.06	0004	Penyediaan Bahan Logistik Kantor														
							Jumlah Paket Bahan Logistik Kantor yang Disediakan				8 Paket	20.000.000,00	Kab. Bengkulu Utara, Semua Kecamatan, Semua Kel/Desa	DANA ALOKASI UMUM (DAU)	Memperkuat reformasi politik, hukum dan birokrasi, serta memperkuat pencegahan dan pemberantasan korupsi, narkoba, judi, dan penyeludupan.	4. Inovasi dan Tata Kelola Pemerintahan 4. Percepatan transformasi tata kelola pemerintahan dan pelayanan publik yang baik	Kabupaten Bengkulu Utara		25.000.000,00	DINAS KETAHANAN PANGAN
	2	09	01	2.06	0005	Penyediaan Barang Cetakan dan Penggandaan														
							Jumlah Paket Barang Cetakan dan Penggandaan yang Disediakan				4 Paket	10.000.000,00	Kab. Bengkulu Utara, Semua Kecamatan, Semua Kel/Desa	DANA ALOKASI UMUM (DAU)	Memperkuat reformasi politik, hukum dan birokrasi, serta memperkuat pencegahan dan pemberantasan korupsi, narkoba, judi, dan penyeludupan.	4. Inovasi dan Tata Kelola Pemerintahan 4. Percepatan transformasi tata kelola pemerintahan dan pelayanan publik yang baik	Kabupaten Bengkulu Utara		12.000.000,00	DINAS KETAHANAN PANGAN
	2	09	01	2.06	0006	Penyediaan Bahan Bacaan dan Peraturan Perundang-undangan														
							Jumlah Dokumen Bahan Bacaan dan Peraturan Perundang-Undangan yang Disediakan				4 Dokumen	8.000.000,00	Kab. Bengkulu Utara, Semua Kecamatan, Semua Kel/Desa	DANA ALOKASI UMUM (DAU)	Memperkuat reformasi politik, hukum dan birokrasi, serta memperkuat pencegahan dan pemberantasan korupsi, narkoba, judi, dan penyeludupan.	4. Inovasi dan Tata Kelola Pemerintahan 4. Percepatan transformasi tata kelola pemerintahan dan pelayanan publik yang baik	Kabupaten Bengkulu Utara		8.000.000,00	DINAS KETAHANAN PANGAN
	2	09	01	2.06	0007	Penyediaan Bahan/Material														
							Jumlah Paket Bahan/Material yang Disediakan				1 Paket	15.000.000,00	Kab. Bengkulu Utara, Semua Kecamatan, Semua Kel/Desa	DANA ALOKASI UMUM (DAU)	Memperkuat reformasi politik, hukum dan birokrasi, serta memperkuat pencegahan dan pemberantasan korupsi, narkoba, judi, dan penyeludupan.	4. Inovasi dan Tata Kelola Pemerintahan 4. Percepatan transformasi tata kelola pemerintahan dan pelayanan publik yang baik	Kabupaten Bengkulu Utara		15.000.000,00	DINAS KETAHANAN PANGAN
	2	09	01	2.06	0009	Penyelenggaraan Rapat Koordinasi dan Konsultasi SKPD														
							Jumlah Laporan Penyelenggaraan Rapat Koordinasi dan Konsultasi SKPD				100 Laporan	70.000.000,00	Kab. Bengkulu Utara, Semua Kecamatan, Semua Kel/Desa	DANA ALOKASI UMUM (DAU)	Memperkuat reformasi politik, hukum dan birokrasi, serta memperkuat pencegahan dan pemberantasan korupsi, narkoba, judi, dan penyeludupan.	4. Inovasi dan Tata Kelola Pemerintahan 4. Percepatan transformasi tata kelola pemerintahan dan pelayanan publik yang baik	Kabupaten Bengkulu Utara		80.000.000,00	DINAS KETAHANAN PANGAN
	2	09	01	2.07		Pengadaan Barang Milik Daerah Penunjang Urusan Pemerintah Daerah	Persentase pengadaan BMD SKPD (%)	-			-	28.000.000,00			Memperkuat reformasi politik, hukum dan birokrasi, serta memperkuat pencegahan dan pemberantasan korupsi, narkoba, judi, dan penyeludupan.	4. Inovasi dan Tata Kelola Pemerintahan 4. Percepatan transformasi tata kelola pemerintahan dan pelayanan publik yang baik	-	-	62.000.000,00	
	2	09	01	2.07	0005	Pengadaan Mebel														
							Jumlah Paket Mebel yang Disediakan				1 Unit	3.000.000,00	Kab. Bengkulu Utara, Semua Kecamatan, Semua Kel/Desa	DANA ALOKASI UMUM (DAU)	Memperkuat reformasi politik, hukum dan birokrasi, serta memperkuat pencegahan dan pemberantasan korupsi, narkoba, judi, dan penyeludupan.	4. Inovasi dan Tata Kelola Pemerintahan 4. Percepatan transformasi tata kelola pemerintahan dan pelayanan publik yang baik	-		2.000.000,00	DINAS KETAHANAN PANGAN
	2	09	01	2.07	0010	Pengadaan Sarana dan Prasarana Gedung Kantor atau Bangunan Lainnya														
							Jumlah Unit Sarana dan Prasarana Gedung Kantor atau Bangunan Lainnya yang Disediakan				30 Unit	20.000.000,00	Kab. Bengkulu Utara, Semua Kecamatan, Semua Kel/Desa	DANA ALOKASI UMUM (DAU)	Memperkuat reformasi politik, hukum dan birokrasi, serta memperkuat pencegahan dan pemberantasan korupsi, narkoba, judi, dan penyeludupan.	4. Inovasi dan Tata Kelola Pemerintahan 4. Percepatan transformasi tata kelola pemerintahan dan pelayanan publik yang baik	-		20.000.000,00	DINAS KETAHANAN PANGAN
	2	09	01	2.07	0011	Pengadaan Sarana dan Prasarana Pendukung Gedung Kantor atau Bangunan Lainnya														

No	Kode					Urusan / Bidang Urusan / Program / Kegiatan / Sub Kegiatan	Indikator Program / Kegiatan / Sub Kegiatan	Target Akhir Periode Renstra OPD	Realisasi Capaian RENJA OPD Tahun 2024	Prakiraan Capaian Target RENJA OPD	Capaian Kinerja Dan Kerangka Pendanaan						Kelompok Sasaran	Prakiraan Maju Rencana Tahun 2025		Perangkat Daerah Penanggung Jawab
											Target 2026	Pagu Indikatif (Rp)	Lokasi	Sumber Dana	Prioritas			Target	Pagu Indikatif (Rp)	
															Nasional	Daerah				
							Jumlah Unit Sarana dan Prasarana Pendukung Gedung Kantor atau Bangunan Lainnya yang Disediakan				5 Unit	5.000.000,00	Kab. Bengkulu Utara, Semua Kecamatan, Semua Kel/Desa	DANA ALOKASI UMUM (DAU)	Memperkuat reformasi politik, hukum dan birokrasi, serta memperkuat pencegahan dan pemberantasan korupsi, narkoba, judi, dan penyeludupan.	4. Inovasi dan Tata Kelola Pemerintahan 4. Percepatan transformasi tata kelola pemerintahan dan pelayanan publik yang baik	-		40.000.000,00	DINAS KETAHANAN PANGAN
	2	09	01	2.08		Penyediaan Jasa Penunjang Urusan Pemerintahan Daerah	Persentase Pemenuhan Jasa Penunjang	-			95 %	235.895.880,00			Memperkuat reformasi politik, hukum dan birokrasi, serta memperkuat pencegahan dan pemberantasan korupsi, narkoba, judi, dan penyeludupan.	4. Inovasi dan Tata Kelola Pemerintahan 4. Percepatan transformasi tata kelola pemerintahan dan pelayanan publik yang baik	Kabupaten Bengkulu Utara	-	237.159.377,00	
	2	09	01	2.08	0002	Penyediaan Jasa Komunikasi, Sumber Daya Air dan Listrik														
							Jumlah Laporan Penyediaan Jasa Komunikasi, Sumber Daya Air dan Listrik yang Disediakan				1 Laporan	44.895.880,00	Kab. Bengkulu Utara, Semua Kecamatan, Semua Kel/Desa	DANA ALOKASI UMUM (DAU)	Memperkuat reformasi politik, hukum dan birokrasi, serta memperkuat pencegahan dan pemberantasan korupsi, narkoba, judi, dan penyeludupan.	4. Inovasi dan Tata Kelola Pemerintahan 4. Percepatan transformasi tata kelola pemerintahan dan pelayanan publik yang baik	Kabupaten Bengkulu Utara		46.159.377,00	DINAS KETAHANAN PANGAN
	2	09	01	2.08	0003	Penyediaan Jasa Peralatan dan Perlengkapan Kantor														
							Jumlah Laporan Penyediaan Jasa Peralatan dan Perlengkapan Kantor yang Disediakan				1 Laporan	5.000.000,00	Kab. Bengkulu Utara, Semua Kecamatan, Semua Kel/Desa	DANA ALOKASI UMUM (DAU)	Memperkuat reformasi politik, hukum dan birokrasi, serta memperkuat pencegahan dan pemberantasan korupsi, narkoba, judi, dan penyeludupan.	4. Inovasi dan Tata Kelola Pemerintahan 4. Percepatan transformasi tata kelola pemerintahan dan pelayanan publik yang baik	Kabupaten Bengkulu Utara		5.000.000,00	DINAS KETAHANAN PANGAN
	2	09	01	2.08	0004	Penyediaan Jasa Pelayanan Umum Kantor														
							Jumlah Laporan Penyediaan Jasa Pelayanan Umum Kantor yang Disediakan				1 Laporan	186.000.000,00	Kab. Bengkulu Utara, Semua Kecamatan, Semua Kel/Desa	DANA ALOKASI UMUM (DAU)	Memperkuat reformasi politik, hukum dan birokrasi, serta memperkuat pencegahan dan pemberantasan korupsi, narkoba, judi, dan penyeludupan.	4. Inovasi dan Tata Kelola Pemerintahan 4. Percepatan transformasi tata kelola pemerintahan dan pelayanan publik yang baik	Kabupaten Bengkulu Utara		186.000.000,00	DINAS KETAHANAN PANGAN
	2	09	01	2.09		Pemeliharaan Barang Milik Daerah Penunjang Urusan Pemerintahan Daerah	Persentase pemenuhan pemeliharaan BMD (%)	-			-	235.000.000,00			Memperkuat reformasi politik, hukum dan birokrasi, serta memperkuat pencegahan dan pemberantasan korupsi, narkoba, judi, dan penyeludupan.	4. Inovasi dan Tata Kelola Pemerintahan 1. Percepatan pertumbuhan Ekonomi berkelanjutan yang inklusif	Kabupaten Bengkulu Utara	-	75.000.000,00	
	2	09	01	2.09	0001	Penyediaan Jasa Pemeliharaan, Biaya Pemeliharaan, dan Pajak Kendaraan Perorangan Dinas atau Kendaraan Dinas Jabatan														
							Jumlah Kendaraan Perorangan Dinas atau Kendaraan Dinas Jabatan yang Dipelihara dan dibayarkan Pajaknya				1 Unit	42.000.000,00	Kab. Bengkulu Utara, Semua Kecamatan, Semua Kel/Desa	DANA ALOKASI UMUM (DAU)	Memperkuat reformasi politik, hukum dan birokrasi, serta memperkuat pencegahan dan pemberantasan korupsi, narkoba, judi, dan penyeludupan.	4. Inovasi dan Tata Kelola Pemerintahan 1. Percepatan pertumbuhan Ekonomi berkelanjutan yang inklusif	Kabupaten Bengkulu Utara		43.000.000,00	DINAS KETAHANAN PANGAN
	2	09	01	2.09	0002	Penyediaan Jasa Pemeliharaan, Biaya Pemeliharaan, Pajak dan Perizinan Kendaraan Dinas Operasional atau Lapangan														
							Jumlah Kendaraan Dinas Operasional atau Lapangan yang Dipelihara dan dibayarkan Pajak dan Perizinannya				5 Unit	18.000.000,00	Kab. Bengkulu Utara, Semua Kecamatan, Semua Kel/Desa	DANA ALOKASI UMUM (DAU)	Memperkuat reformasi politik, hukum dan birokrasi, serta memperkuat pencegahan dan pemberantasan korupsi, narkoba, judi, dan penyeludupan.	4. Inovasi dan Tata Kelola Pemerintahan 4. Percepatan transformasi tata kelola pemerintahan dan pelayanan publik yang baik	Kabupaten Bengkulu Utara		22.000.000,00	DINAS KETAHANAN PANGAN
	2	09	01	2.09	0006	Pemeliharaan Peralatan dan Mesin Lainnya														
							Jumlah Peralatan dan Mesin Lainnya yang Dipelihara				5 Unit	5.000.000,00	Kab. Bengkulu Utara, Semua Kecamatan, Semua Kel/Desa	DANA ALOKASI UMUM (DAU)	Memperkuat reformasi politik, hukum dan birokrasi, serta memperkuat pencegahan dan pemberantasan korupsi, narkoba, judi, dan penyeludupan.	4. Inovasi dan Tata Kelola Pemerintahan 4. Percepatan transformasi tata kelola pemerintahan dan pelayanan publik yang baik	Kabupaten Bengkulu Utara		5.000.000,00	DINAS KETAHANAN PANGAN
	2	09	01	2.09	0009	Pemeliharaan/Rehabilitasi Gedung Kantor dan Bangunan Lainnya														
							Jumlah Gedung Kantor dan Bangunan Lainnya yang Dipelihara/Direhabilitasi				1 Unit	170.000.000,00	Kab. Bengkulu Utara, Semua Kecamatan, Semua Kel/Desa	DANA ALOKASI UMUM (DAU)	Memperkuat reformasi politik, hukum dan birokrasi, serta memperkuat pencegahan dan pemberantasan korupsi, narkoba, judi, dan penyeludupan.	4. Inovasi dan Tata Kelola Pemerintahan 4. Percepatan transformasi tata kelola pemerintahan dan pelayanan publik yang baik	Kabupaten Bengkulu Utara		5.000.000,00	DINAS KETAHANAN PANGAN
2	2	09	02			PROGRAM PENGELOLAAN SUMBER DAYA EKONOMI UNTUK KEDAULATAN dan KEMANDIRIAN PANGAN	Persentase Infrastruktur Kemandirian Pangan (%)	-			63 persen	20.000.000,00						-	30.000.000,00	

No	Kode					Urusan / Bidang Urusan / Program / Kegiatan / Sub Kegiatan	Indikator Program / Kegiatan / Sub Kegiatan	Target Akhir Periode Renstra OPD	Realisasi Capaian RENJA OPD Tahun 2024	Prakiraan Capaian Target RENJA OPD	Capaian Kinerja Dan Kerangka Pendanaan						Kelompok Sasaran	Prakiraan Maju Rencana Tahun 2025		Perangkat Daerah Penanggung Jawab
											Target 2026	Pagu Indikatif (Rp)	Lokasi	Sumber Dana	Prioritas			Target	Pagu Indikatif (Rp)	
															Nasional	Daerah				
	2	09	02	2.01		Penyediaan Infrastruktur dan Seluruh Pendukung Kemandirian Pangan sesuai Kewenangan Daerah Kabupaten/Kota	Jumlah Lembaga Pangan Masyarakat yang Tersedia (LPM/LUPM)	-			13 LPM/LUPM)	20.000.000,00			Memperkokoh ideologi Pancasila, demokrasi, dan hak asasi manusia (HAM).	1. Percepatan Pengentasan Kemiskinan dan Peningkatan Kualitas SDM yang Berdaya Saing 1. Percepatan pertumbuhan Ekonomi berkelanjutan yang inklusif	Kabupaten Bengkulu Utara	-	30.000.000,00	
	2	09	02	2.01	0003	Penyediaan Infrastruktur Pendukung Kemandirian Pangan Lainnya														
							Jumlah Infrastruktur Pendukung Kemandirian Pangan yang Tersedia				13 Unit	10.000.000,00	Kab. Bengkulu Utara, Semua Kecamatan, Semua Kel/Desa	DANA ALOKASI UMUM (DAU)	Memperkokoh ideologi Pancasila, demokrasi, dan hak asasi manusia (HAM).	1. Percepatan Pengentasan Kemiskinan dan Peningkatan Kualitas SDM yang Berdaya Saing 1. Percepatan pertumbuhan Ekonomi berkelanjutan yang inklusif	Kabupaten Bengkulu Utara		20.000.000,00	DINAS KETAHANAN PANGAN
	2	09	02	2.01	0004	Koordinasi dan Sinkronisasi Penyediaan Infrastruktur Logistik														
							Jumlah Koordinasi dan Sinkronisasi dalam rangka Penyediaan Infrastruktur Logistik				1 Laporan	10.000.000,00	Kab. Bengkulu Utara, Semua Kecamatan, Semua Kel/Desa	DANA ALOKASI UMUM (DAU)	Memperkokoh ideologi Pancasila, demokrasi, dan hak asasi manusia (HAM).	1. Percepatan Pengentasan Kemiskinan dan Peningkatan Kualitas SDM yang Berdaya Saing 1. Percepatan pertumbuhan Ekonomi berkelanjutan yang inklusif	Kabupaten Bengkulu Utara		10.000.000,00	DINAS KETAHANAN PANGAN
3	2	09	03			PROGRAM PENINGKATAN DIVERSIFIKASI DAN KETAHANAN PANGAN MASYARAKAT	Persentase Peningkatan Pola Konsumsi Pangan (%) Persentase Ketersediaan Cadangan Beras Pemerintah Kabupaten (CBPK) (%)	-			-	425.000.000,00						-	467.000.000,00	
	2	09	03	2.01		Penyediaan dan Penyaluran Pangan Pokok atau Pangan Lainnya sesuai dengan Kebutuhan Daerah Kabupaten/Kota dalam rangka Stabilisasi Pasokan dan Harga Pangan	Persentase Ketersediaan Pangan Pemerintah Daerah yang Meningkat (%)	-			-	230.000.000,00			Memperkokoh ideologi Pancasila, demokrasi, dan hak asasi manusia (HAM).	1. Percepatan Pengentasan Kemiskinan dan Peningkatan Kualitas SDM yang Berdaya Saing 1. Percepatan pertumbuhan Ekonomi berkelanjutan yang inklusif	Kabupaten Bengkulu Utara	-	240.000.000,00	
	2	09	03	2.01	0003	Koordinasi, Sinkronisasi dan Pelaksanaan Distribusi Pangan Pokok dan Pangan Lainnya														
							Jumlah Koordinasi, Sinkronisasi dan Pelaksanaan Distribusi Pangan Pokok dan Pangan Lainnya				1 Laporan	155.000.000,00	Kab. Bengkulu Utara, Semua Kecamatan, Semua Kel/Desa	DANA ALOKASI UMUM (DAU)	Memperkokoh ideologi Pancasila, demokrasi, dan hak asasi manusia (HAM).	1. Percepatan Pengentasan Kemiskinan dan Peningkatan Kualitas SDM yang Berdaya Saing 1. Percepatan pertumbuhan Ekonomi berkelanjutan yang inklusif	Kabupaten Bengkulu Utara		165.000.000,00	DINAS KETAHANAN PANGAN
	2	09	03	2.01	0010	Pengembangan Kelembagaan Distribusi Pangan Kabupaten/kota														
							Jumlah Kelembagaan Distribusi Pangan				1 Unit	15.000.000,00	Kab. Bengkulu Utara, Semua Kecamatan, Semua Kel/Desa	DANA ALOKASI UMUM (DAU)	Memperkokoh ideologi Pancasila, demokrasi, dan hak asasi manusia (HAM).	1. Percepatan Pengentasan Kemiskinan dan Peningkatan Kualitas SDM yang Berdaya Saing 1. Percepatan pertumbuhan Ekonomi berkelanjutan yang inklusif	Kabupaten Bengkulu Utara		15.000.000,00	DINAS KETAHANAN PANGAN
	2	09	03	2.01	0014	Koordinasi dan Sinkronisasi Pemantauan Stok, Pasokan dan Harga Pangan Pokok Strategis														
							Jumlah koordinasi dan sinkronisasi pemantauan stok pangan, pasokan pangan dan harga pangan Pokok Strategis				1 Laporan	30.000.000,00	Kab. Bengkulu Utara, Semua Kecamatan, Semua Kel/Desa	DANA ALOKASI UMUM (DAU)	Memperkokoh ideologi Pancasila, demokrasi, dan hak asasi manusia (HAM).	1. Percepatan Pengentasan Kemiskinan dan Peningkatan Kualitas SDM yang Berdaya Saing 1. Percepatan pertumbuhan Ekonomi berkelanjutan yang inklusif	Kabupaten Bengkulu Utara		30.000.000,00	DINAS KETAHANAN PANGAN
	2	09	03	2.01	0016	Penyusunan Neraca Bahan Makanan (NBM)														
							Informasi Neraca Bahan Makanan (NBM)				1 Dokumen	30.000.000,00	Kab. Bengkulu Utara, Semua Kecamatan, Semua Kel/Desa	DANA ALOKASI UMUM (DAU)	Memperkokoh ideologi Pancasila, demokrasi, dan hak asasi manusia (HAM).	1. Percepatan Pengentasan Kemiskinan dan Peningkatan Kualitas SDM yang Berdaya Saing 1. Percepatan pertumbuhan Ekonomi berkelanjutan yang inklusif	Kabupaten Bengkulu Utara		30.000.000,00	DINAS KETAHANAN PANGAN
	2	09	03	2.02		Pengelolaan dan Keseimbangan Cadangan Pangan Kabupaten/Kota	Jumlah Cadangan Pangan Daerah (Ton)	-			-	40.000.000,00			Memperkokoh ideologi Pancasila, demokrasi, dan hak asasi manusia (HAM).	1. Percepatan Pengentasan Kemiskinan dan Peningkatan Kualitas SDM yang Berdaya Saing 1. Percepatan pertumbuhan Ekonomi berkelanjutan yang inklusif	Kabupaten Bengkulu Utara	-	42.000.000,00	
	2	09	03	2.02	0003	Pengadaan Cadangan Pangan Pemerintah Kabupaten/Kota														

No	Kode					Urusan / Bidang Urusan / Program / Kegiatan / Sub Kegiatan	Indikator Program / Kegiatan / Sub Kegiatan	Target Akhir Periode Renstra OPD	Realisasi Capaian RENJA OPD Tahun 2024	Prakiraan Capaian Target RENJA OPD	Capaian Kinerja Dan Kerangka Pendanaan						Kelompok Sasaran	Prakiraan Maju Rencana Tahun 2025		Perangkat Daerah Penanggung Jawab
											Target 2026	Pagu Indikatif (Rp)	Lokasi	Sumber Dana	Prioritas			Target	Pagu Indikatif (Rp)	
															Nasional	Daerah				
							Jumlah Cadangan Pangan Pemerintah Kabupaten/Kota				2 Ton	40.000.000,00	Kab. Bengkulu Utara, Semua Kecamatan, Semua Kel/Desa	DANA ALOKASI UMUM (DAU)	Memperkokoh ideologi Pancasila, demokrasi, dan hak asasi manusia (HAM).	1. Percepatan Pengentasan Kemiskinan dan Peningkatan Kualitas SDM yang Berdaya Saing 1. Percepatan pertumbuhan Ekonomi berkelanjutan yang inklusif	Kabupaten Bengkulu Utara		42.000.000,00	DINAS KETAHANAN PANGAN
	2	09	03	2.03		Penentuan Harga Minimum Daerah untuk Pangan Lokal yang Tidak Ditetapkan oleh Pemerintah Pusat dan Pemerintah Provinsi	Laporan Informasi Harga Pangan Pokok Lokal (Dokumen) undefined	-			-	5.000.000,00			Memperkokoh ideologi Pancasila, demokrasi, dan hak asasi manusia (HAM).	1. Percepatan Pengentasan Kemiskinan dan Peningkatan Kualitas SDM yang Berdaya Saing 1. Percepatan pertumbuhan Ekonomi berkelanjutan yang inklusif	Kabupaten Bengkulu Utara	-	5.000.000,00	
	2	09	03	2.03	0001	Koordinasi dan Sinkronisasi Penentuan Harga Minimum Pangan Pokok Lokal														
							Jumlah Koordinasi dan Sinkronisasi Penentuan Harga Minimum Pangan Pokok Lokal				1 Laporan	5.000.000,00	Kab. Bengkulu Utara, Semua Kecamatan, Semua Kel/Desa	DANA ALOKASI UMUM (DAU)	Memperkokoh ideologi Pancasila, demokrasi, dan hak asasi manusia (HAM).	1. Percepatan Pengentasan Kemiskinan dan Peningkatan Kualitas SDM yang Berdaya Saing 1. Percepatan pertumbuhan Ekonomi berkelanjutan yang inklusif	Kabupaten Bengkulu Utara		5.000.000,00	DINAS KETAHANAN PANGAN
	2	09	03	2.04		Pelaksanaan Pencapaian Target Konsumsi Pangan Perkapita/Tahun sesuai dengan Angka Kecukupan Gizi	Persentase Peningkatan Target Konsumsi Pangan Per Kapita Per Tahun (%)	-			-	150.000.000,00			Memperkokoh ideologi Pancasila, demokrasi, dan hak asasi manusia (HAM).	1. Percepatan Pengentasan Kemiskinan dan Peningkatan Kualitas SDM yang Berdaya Saing 1. Percepatan pertumbuhan Ekonomi berkelanjutan yang inklusif	Kabupaten Bengkulu Utara	-	180.000.000,00	
	2	09	03	2.04	0001	Penyusunan dan Penetapan Target Konsumsi Pangan Per Kapita Per Tahun														
							Target Konsumsi Pangan Per Kapita Per Tahun				1 Dokumen	120.000.000,00	Kab. Bengkulu Utara, Semua Kecamatan, Semua Kel/Desa	DANA ALOKASI UMUM (DAU)	Memperkokoh ideologi Pancasila, demokrasi, dan hak asasi manusia (HAM).	1. Percepatan Pengentasan Kemiskinan dan Peningkatan Kualitas SDM yang Berdaya Saing 1. Percepatan pertumbuhan Ekonomi berkelanjutan yang inklusif	Kabupaten Bengkulu Utara		15.000.000,00	DINAS KETAHANAN PANGAN
	2	09	03	2.04	0002	Pemberdayaan Masyarakat dalam Penganekaragaman Konsumsi Pangan Berbasis Sumber Daya Lokal														
							Jumlah Pemberdayaan Kelompok Masyarakat dalam Penganekaragaman Konsumsi Pangan Berbasis Sumber Daya Lokal				1 Laporan	30.000.000,00	Kab. Bengkulu Utara, Semua Kecamatan, Semua Kel/Desa	DANA ALOKASI UMUM (DAU)	Memperkokoh ideologi Pancasila, demokrasi, dan hak asasi manusia (HAM).	1. Percepatan Pengentasan Kemiskinan dan Peningkatan Kualitas SDM yang Berdaya Saing 1. Percepatan pertumbuhan Ekonomi berkelanjutan yang inklusif	Kabupaten Bengkulu Utara		165.000.000,00	DINAS KETAHANAN PANGAN
4	2	09	04			PROGRAM PENANGANAN KERAWANAN PANGAN	Persentase Pembinaan Daerah Rentan Rawan Pangan (%) Persentase pembinaan dJumlah Pelaku Usaha pangan segar yang diawasi (Pelaku Usaha)aerah rentan rawan pangan	-			-	60.000.000,00						-	80.000.000,00	
	2	09	04	2.01		Penyusunan Peta Kerentanan dan Ketahanan Pangan Kecamatan	-	-			-	25.000.000,00			Memperkokoh ideologi Pancasila, demokrasi, dan hak asasi manusia (HAM).	1. Percepatan Pengentasan Kemiskinan dan Peningkatan Kualitas SDM yang Berdaya Saing 1. Percepatan pertumbuhan Ekonomi berkelanjutan yang inklusif	Kabupaten Bengkulu Utara	-	30.000.000,00	
	2	09	04	2.01	0001	Penyusunan, Pemutakhiran dan Analisis Peta Ketahanan dan Kerentanan Pangan														
							Peta dan Analisis Ketahanan dan Kerentanan Pangan yang Dimutahirkan				1 Dokumen	25.000.000,00	Kab. Bengkulu Utara, Semua Kecamatan, Semua Kel/Desa	DANA ALOKASI UMUM (DAU)	Memperkokoh ideologi Pancasila, demokrasi, dan hak asasi manusia (HAM).	1. Percepatan Pengentasan Kemiskinan dan Peningkatan Kualitas SDM yang Berdaya Saing 1. Percepatan pertumbuhan Ekonomi berkelanjutan yang inklusif	Kabupaten Bengkulu Utara		30.000.000,00	DINAS KETAHANAN PANGAN
	2	09	04	2.02		Penanganan Kerawanan Pangan Kewenangan Kabupaten/Kota	-	-			-	35.000.000,00			Memperkokoh ideologi Pancasila, demokrasi, dan hak asasi manusia (HAM).	1. Percepatan Pengentasan Kemiskinan dan Peningkatan Kualitas SDM yang Berdaya Saing 1. Percepatan pertumbuhan Ekonomi berkelanjutan yang inklusif	Kabupaten Bengkulu Utara	-	50.000.000,00	
	2	09	04	2.02	0003	Koordinasi dan Sinkronisasi Penanganan Kerawanan Pangan dan Gizi Kabupaten/Kota														

No	Kode					Urusan / Bidang Urusan / Program / Kegiatan / Sub Kegiatan	Indikator Program / Kegiatan / Sub Kegiatan	Target Akhir Periode Renstra OPD	Realisasi Capaian RENJA OPD Tahun 2024	Prakiraan Capaian Target RENJA OPD	Capaian Kinerja Dan Kerangka Pendanaan						Kelompok Sasaran	Prakiraan Maju Rencana Tahun 2025		Perangkat Daerah Penanggung Jawab
											Target 2026	Pagu Indikatif (Rp)	Lokasi	Sumber Dana	Prioritas			Target	Pagu Indikatif (Rp)	
															Nasional	Daerah				
							Jumlah koordinasi dan sinkronisasi penanganan kerawanan pangan dan gizi kabupaten/kota				1 Laporan	35.000.000,00	Kab. Bengkulu Utara, Semua Kecamatan, Semua Kel/Desa	DANA ALOKASI UMUM (DAU)	Memperkokoh ideologi Pancasila, demokrasi, dan hak asasi manusia (HAM).	1. Percepatan Pengentasan Kemiskinan dan Peningkatan Kualitas SDM yang Berdaya Saing 1. Percepatan pertumbuhan Ekonomi berkelanjutan yang inklusif	Kabupaten Bengkulu Utara		50.000.000,00	DINAS KETAHANAN PANGAN
5	2	09	05			PROGRAM PENGAWASAN KEAMANAN PANGAN	Jumlah pelaku usaha pangan segar yang diawasi	-			-	30.000.000,00						-	35.000.000,00	
	2	09	05	2.01		Pelaksanaan Pengawasan Keamanan Pangan Segar Daerah Kabupaten/Kota	Jumlah Sosialisasi dan Promosi Keamanan dan Mutu Pangan yang Tepat Sasaran (Kali)	-			-	30.000.000,00			Memperkokoh ideologi Pancasila, demokrasi, dan hak asasi manusia (HAM).	1. Percepatan Pengentasan Kemiskinan dan Peningkatan Kualitas SDM yang Berdaya Saing 1. Percepatan pertumbuhan Ekonomi berkelanjutan yang inklusif	Kabupaten Bengkulu Utara	-	35.000.000,00	
	2	09	05	2.01	0007	Penyediaan Sarana Pengujian keamanan dan mutu pangan segar asal tumbuhan Daerah Kabupaten/Kota														
							Jumlah sarana pengujian keamanan dan mutu pangan segar asal tumbuhan daerah kabupaten/kota				1 Dokumen	30.000.000,00	Kab. Bengkulu Utara, Semua Kecamatan, Semua Kel/Desa	DANA ALOKASI UMUM (DAU)	Memperkokoh ideologi Pancasila, demokrasi, dan hak asasi manusia (HAM).	1. Percepatan Pengentasan Kemiskinan dan Peningkatan Kualitas SDM yang Berdaya Saing 1. Percepatan pertumbuhan Ekonomi berkelanjutan yang inklusif	Kabupaten Bengkulu Utara		35.000.000,00	DINAS KETAHANAN PANGAN
	X					NON URUSAN						50.000.000,00							75.000.000,00	
	X	XX				URUSAN PEMERINTAHAN BIDANG XX						50.000.000,00							75.000.000,00	
6	X	XX	01			PROGRAM PENUNJANG URUSAN PEMERINTAHAN DAERAH KABUPATEN/KOTA	-	-			-	50.000.000,00						-	75.000.000,00	
	X	XX	01	2.07		Pengadaan Barang Milik Daerah Penunjang Urusan Pemerintah Daerah	-	-			-	50.000.000,00			Memperkuat reformasi politik, hukum dan birokrasi, serta memperkuat pencegahan dan pemberantasan korupsi, narkoba, judi, dan penyeludupan.	4. Inovasi dan Tata Kelola Pemerintahan 4. Percepatan transformasi tata kelola pemerintahan dan pelayanan publik yang baik	Kabupaten Bengkulu Utara	-	75.000.000,00	
	X	XX	01	2.07	0006	Pengadaan Peralatan dan Mesin Lainnya														
							Jumlah Unit Peralatan dan Mesin Lainnya yang Disediakan				1 Unit	50.000.000,00	Kab. Bengkulu Utara, Semua Kecamatan, Semua Kel/Desa	DANA ALOKASI UMUM (DAU)	Memperkuat reformasi politik, hukum dan birokrasi, serta memperkuat pencegahan dan pemberantasan korupsi, narkoba, judi, dan penyeludupan.	4. Inovasi dan Tata Kelola Pemerintahan 4. Percepatan transformasi tata kelola pemerintahan dan pelayanan publik yang baik	Kabupaten Bengkulu Utara		75.000.000,00	DINAS KETAHANAN PANGAN
											J U M L A H	**4.045.149.024,00**							**4.233.903.850,00**	

RENCANA KERJA ORGANISASI PERANGKAT DAERAH (RENJA OPD)

DINAS LINGKUNGAN HIDUPKAB. BENGKULU UTARA

TAHUN 2026

No	Kode					Urusan / Bidang Urusan / Program / Kegiatan / Sub Kegiatan	Indikator Program / Kegiatan / Sub Kegiatan	Target Akhir Periode Renstra OPD	Realisasi Capaian RENJA OPD Tahun 2024	Prakiraan Capaian Target RENJA OPD	Capaian Kinerja Dan Kerangka Pendanaan						Kelompok Sasaran	Prakiraan Maju Rencana Tahun 2025		Perangkat Daerah Penanggung Jawab
											Target 2026	Pagu Indikatif (Rp)	Lokasi	Sumber Dana	Prioritas			Target	Pagu Indikatif (Rp)	
															Nasional	Daerah				
1	2					3	4	5	6	7	8	9	10	11	12	13	14	15	16	17
						Dinas Lingkungan Hidup						7.440.714.681,00							10.016.740.279,00	
	2					URUSAN PEMERINTAHAN WAJIB YANG TIDAK BERKAITAN DENGAN PELAYANAN DASAR						7.440.714.681,00							10.016.740.279,00	
	2	11				URUSAN PEMERINTAHAN BIDANG LINGKUNGAN HIDUP						7.440.714.681,00							10.016.740.279,00	
1	2	11	01			PROGRAM PENUNJANG URUSAN PEMERINTAHAN DAERAH KABUPATEN/KOTA	PERSENTASE PEMENUHAN KEBUTUHAN PENUNJANG PERANGKAT DAERAH	-			100 %	4.609.989.808,00						-	5.297.438.279,00	
	2	11	01	2.01		Perencanaan, Penganggaran, dan Evaluasi Kinerja Perangkat Daerah	Persentase Pemenuhan Dokumen Perencanaan, Penganggaran dan Evaluasi Kinerja Perangkat daerah	-			100 %	151.575.000,00			Memperkuat pembangunan sumber daya manusia (SDM), sains, teknologi, pendidikan, kesehatan, prestasi olahraga, kesetaraan gender, serta penguatan peran perempuan, pemuda (generasi milenial dan generasi Z), dan penyandang disabilitas.	4. Inovasi dan Tata Kelola Pemerintahan 4. Percepatan transformasi tata kelola pemerintahan dan pelayanan publik yang baik	Dinas Lingkungan Hidup	-	174.311.250,00	
	2	11	01	2.01	0001	Penyusunan Dokumen Perencanaan Perangkat Daerah														
							Jumlah Dokumen Perencanaan Perangkat Daerah				2 Dokumen	55.225.000,00	Kab. Bengkulu Utara, Semua Kecamatan, Semua Kel/Desa	DANA ALOKASI UMUM (DAU)	Memperkuat pembangunan sumber daya manusia (SDM), sains, teknologi, pendidikan, kesehatan, prestasi olahraga, kesetaraan gender, serta penguatan peran perempuan, pemuda (generasi milenial dan generasi Z), dan penyandang disabilitas.	4. Inovasi dan Tata Kelola Pemerintahan 4. Percepatan transformasi tata kelola pemerintahan dan pelayanan publik yang baik	Dinas Lingkungan Hidup		63.508.750,00	DINAS LINGKUNGAN HIDUP
	2	11	01	2.01	0002	Koordinasi dan Penyusunan Dokumen RKA-SKPD														
							Jumlah Dokumen RKA-SKPD dan Laporan Hasil Koordinasi Penyusunan Dokumen RKA-SKPD				2 Dokumen	49.675.000,00	Kab. Bengkulu Utara, Semua Kecamatan, Semua Kel/Desa	DANA ALOKASI UMUM (DAU)	Memperkuat pembangunan sumber daya manusia (SDM), sains, teknologi, pendidikan, kesehatan, prestasi olahraga, kesetaraan gender, serta penguatan peran perempuan, pemuda (generasi milenial dan generasi Z), dan penyandang disabilitas.	4. Inovasi dan Tata Kelola Pemerintahan 4. Percepatan transformasi tata kelola pemerintahan dan pelayanan publik yang baik	Dinas Lingkungan Hidup		57.126.250,00	DINAS LINGKUNGAN HIDUP
	2	11	01	2.01	0004	Koordinasi dan Penyusunan DPA-SKPD														
							Jumlah Dokumen DPA-SKPD dan Laporan Hasil Koordinasi Penyusunan Dokumen DPA-SKPD				2 Dokumen	13.225.000,00	Kab. Bengkulu Utara, Semua Kecamatan, Semua Kel/Desa	DANA ALOKASI UMUM (DAU)	Memperkuat pembangunan sumber daya manusia (SDM), sains, teknologi, pendidikan, kesehatan, prestasi olahraga, kesetaraan gender, serta penguatan peran perempuan, pemuda (generasi milenial dan generasi Z), dan penyandang disabilitas.	4. Inovasi dan Tata Kelola Pemerintahan 4. Percepatan transformasi tata kelola pemerintahan dan pelayanan publik yang baik	Dinas Lingkungan Hidup		15.208.750,00	DINAS LINGKUNGAN HIDUP
	2	11	01	2.01	0006	Koordinasi dan Penyusunan Laporan Capaian Kinerja dan Ikhtisar Realisasi Kinerja SKPD														
							Jumlah Laporan Capaian Kinerja dan Ikhtisar Realisasi Kinerja SKPD dan Laporan Hasil Koordinasi Penyusunan Laporan Capaian Kinerja dan Ikhtisar Realisasi Kinerja SKPD				4 Laporan	18.225.000,00	Kab. Bengkulu Utara, Semua Kecamatan, Semua Kel/Desa	DANA ALOKASI UMUM (DAU)	Memperkuat pembangunan sumber daya manusia (SDM), sains, teknologi, pendidikan, kesehatan, prestasi olahraga, kesetaraan gender, serta penguatan peran perempuan, pemuda (generasi milenial dan generasi Z), dan penyandang disabilitas.	4. Inovasi dan Tata Kelola Pemerintahan 4. Percepatan transformasi tata kelola pemerintahan dan pelayanan publik yang baik	Dinas Lingkungan Hidup		20.958.750,00	DINAS LINGKUNGAN HIDUP
	2	11	01	2.01	0007	Evaluasi Kinerja Perangkat Daerah														

No	Kode					Urusan / Bidang Urusan / Program / Kegiatan / Sub Kegiatan	Indikator Program / Kegiatan / Sub Kegiatan	Target Akhir Periode Renstra OPD	Realisasi Capaian RENJA OPD Tahun 2024	Prakiraan Capaian Target RENJA OPD	Capaian Kinerja Dan Kerangka Pendanaan						Kelompok Sasaran	Prakiraan Maju Rencana Tahun 2025		Perangkat Daerah Penanggung Jawab
											Target 2026	Pagu Indikatif (Rp)	Lokasi	Sumber Dana	Prioritas			Target	Pagu Indikatif (Rp)	
															Nasional	Daerah				
							Jumlah Laporan Evaluasi Kinerja Perangkat Daerah				1 Laporan	15.225.000,00	Kab. Bengkulu Utara, Semua Kecamatan, Semua Kel/Desa	DANA ALOKASI UMUM (DAU)	Memperkuat pembangunan sumber daya manusia (SDM), sains, teknologi, pendidikan, kesehatan, prestasi olahraga, kesetaraan gender, serta penguatan peran perempuan, pemuda (generasi milenial dan generasi Z), dan penyandang disabilitas.	4. Inovasi dan Tata Kelola Pemerintahan 4. Percepatan transformasi tata kelola pemerintahan dan pelayanan publik yang baik	Dinas Lingkungan Hidup		17.508.750,00	DINAS LINGKUNGAN HIDUP
	2	11	01	2.02		Administrasi Keuangan Perangkat Daerah	Persentase pemenuhan administrasi keuangan Perangkat Daerah	-			100 %	3.957.814.808,00			Memperkuat pembangunan sumber daya manusia (SDM), sains, teknologi, pendidikan, kesehatan, prestasi olahraga, kesetaraan gender, serta penguatan peran perempuan, pemuda (generasi milenial dan generasi Z), dan penyandang disabilitas.	4. Inovasi dan Tata Kelola Pemerintahan 4. Percepatan transformasi tata kelola pemerintahan dan pelayanan publik yang baik	Dinas Lingkungan Hidup	-	4.541.737.029,00	
	2	11	01	2.02	0001	Penyediaan Gaji dan Tunjangan ASN														
							Jumlah Orang yang Menerima Gaji dan Tunjangan ASN				38 Orang/bulan	3.801.814.808,00	Kab. Bengkulu Utara, Semua Kecamatan, Semua Kel/Desa	DANA ALOKASI UMUM (DAU)	Memperkuat pembangunan sumber daya manusia (SDM), sains, teknologi, pendidikan, kesehatan, prestasi olahraga, kesetaraan gender, serta penguatan peran perempuan, pemuda (generasi milenial dan generasi Z), dan penyandang disabilitas.	4. Inovasi dan Tata Kelola Pemerintahan 4. Percepatan transformasi tata kelola pemerintahan dan pelayanan publik yang baik	Dinas Lingkungan Hidup		4.372.087.029,00	DINAS LINGKUNGAN HIDUP
	2	11	01	2.02	0003	Pelaksanaan Penatausahaan dan														
							Jumlah Dokumen Penatausahaan dan Pengujian/Verifikasi Keuangan SKPD				2 Dokumen	76.000.000,00	Kab. Bengkulu Utara, Semua Kecamatan, Semua Kel/Desa	DANA ALOKASI UMUM (DAU)	Memperkuat pembangunan sumber daya manusia (SDM), sains, teknologi, pendidikan, kesehatan, prestasi olahraga, kesetaraan gender, serta penguatan peran perempuan, pemuda (generasi milenial dan generasi Z), dan penyandang disabilitas.	4. Inovasi dan Tata Kelola Pemerintahan 4. Percepatan transformasi tata kelola pemerintahan dan pelayanan publik yang baik	Dinas Lingkungan Hidup		87.400.000,00	DINAS LINGKUNGAN HIDUP
	2	11	01	2.02	0005	Koordinasi dan Penyusunan Laporan Keuangan Akhir Tahun SKPD														
							Jumlah Laporan Keuangan Akhir Tahun SKPD dan Laporan Hasil Koordinasi Penyusunan Laporan Keuangan Akhir Tahun SKPD				2 Laporan	65.000.000,00	Kab. Bengkulu Utara, Semua Kecamatan, Semua Kel/Desa	DANA ALOKASI UMUM (DAU)	Memperkuat pembangunan sumber daya manusia (SDM), sains, teknologi, pendidikan, kesehatan, prestasi olahraga, kesetaraan gender, serta penguatan peran perempuan, pemuda (generasi milenial dan generasi Z), dan penyandang disabilitas.	4. Inovasi dan Tata Kelola Pemerintahan 4. Percepatan transformasi tata kelola pemerintahan dan pelayanan publik yang baik	Dinas Lingkungan Hidup		74.750.000,00	DINAS LINGKUNGAN HIDUP
	2	11	01	2.02	0007	Koordinasi dan Penyusunan Laporan Keuangan Bulanan/ Triwulanan/ Semesteran SKPD														
							Jumlah Laporan Keuangan Bulanan/ Triwulanan/ Semesteran SKPD dan Laporan Koordinasi Penyusunan Laporan Keuangan Bulanan/Triwulanan/Semesteran SKPD				1 Laporan	15.000.000,00	Kab. Bengkulu Utara, Semua Kecamatan, Semua Kel/Desa	DANA ALOKASI UMUM (DAU)	-	4. Inovasi dan Tata Kelola Pemerintahan 4. Percepatan transformasi tata kelola pemerintahan dan pelayanan publik yang baik	Dinas Lingkungan Hidup		7.500.000,00	DINAS LINGKUNGAN HIDUP
	2	11	01	2.03		Administrasi Barang Milik Daerah pada Perangkat Daerah	Persentase pemenuhan Administrasi BMD Perangkat Daerah	-			100 %	38.000.000,00			Memperkuat pembangunan sumber daya manusia (SDM), sains, teknologi, pendidikan, kesehatan, prestasi olahraga, kesetaraan gender, serta penguatan peran perempuan, pemuda (generasi milenial dan generasi Z), dan penyandang disabilitas.	4. Inovasi dan Tata Kelola Pemerintahan 4. Percepatan transformasi tata kelola pemerintahan dan pelayanan publik yang baik	Dinas Lingkungan Hidup	-	49.400.000,00	
	2	11	01	2.03	0006	Penatausahaan Barang Milik Daerah pada SKPD														

No	Kode					Urusan / Bidang Urusan / Program / Kegiatan / Sub Kegiatan	Indikator Program / Kegiatan / Sub Kegiatan	Target Akhir Periode Renstra OPD	Realisasi Capaian RENJA OPD Tahun 2024	Prakiraan Capaian Target RENJA OPD	Capaian Kinerja Dan Kerangka Pendanaan						Kelompok Sasaran	Prakiraan Maju Rencana Tahun 2025		Perangkat Daerah Penanggung Jawab
											Target 2026	Pagu Indikatif (Rp)	Lokasi	Sumber Dana	Prioritas			Target	Pagu Indikatif (Rp)	
															Nasional	Daerah				
							Jumlah Laporan Penatausahaan Barang Milik Daerah pada SKPD				2 Laporan	38.000.000,00	Kab. Bengkulu Utara, Semua Kecamatan, Semua Kel/Desa	DANA ALOKASI UMUM (DAU)	Memperkuat pembangunan sumber daya manusia (SDM), sains, teknologi, pendidikan, kesehatan, prestasi olahraga, kesetaraan gender, serta penguatan peran perempuan, pemuda (generasi milenial dan generasi Z), dan penyandang disabilitas.	4. Inovasi dan Tata Kelola Pemerintahan 4. Percepatan transformasi tata kelola pemerintahan dan pelayanan publik yang baik	Dinas Lingkungan Hidup		49.400.000,00	DINAS LINGKUNGAN HIDUP
	2	11	01	2.05		Administrasi Kepegawaian Perangkat Daerah	Persentase Pemenuhan Kepegawaian Perangkat Daerah	-			100 %	40.000.000,00			Memperkuat pembangunan sumber daya manusia (SDM), sains, teknologi, pendidikan, kesehatan, prestasi olahraga, kesetaraan gender, serta penguatan peran perempuan, pemuda (generasi milenial dan generasi Z), dan penyandang disabilitas.	4. Inovasi dan Tata Kelola Pemerintahan 4. Percepatan transformasi tata kelola pemerintahan dan pelayanan publik yang baik	Dinas Lingkungan Hidup	-	46.000.000,00	
	2	11	01	2.05	0009	Pendidikan dan Pelatihan Pegawai Berdasarkan Tugas dan Fungsi														
							Jumlah Pegawai Berdasarkan Tugas dan Fungsi yang Mengikuti Pendidikan dan Pelatihan				2 Orang	40.000.000,00	Kab. Bengkulu Utara, Semua Kecamatan, Semua Kel/Desa	DANA ALOKASI UMUM (DAU)	Memperkuat pembangunan sumber daya manusia (SDM), sains, teknologi, pendidikan, kesehatan, prestasi olahraga, kesetaraan gender, serta penguatan peran perempuan, pemuda (generasi milenial dan generasi Z), dan penyandang disabilitas.	4. Inovasi dan Tata Kelola Pemerintahan 4. Percepatan transformasi tata kelola pemerintahan dan pelayanan publik yang baik	Dinas Lingkungan Hidup		46.000.000,00	DINAS LINGKUNGAN HIDUP
	2	11	01	2.06		Administrasi Umum Perangkat Daerah	Persentase Pemenuhan Administrasi Umum	-			100 %	145.900.000,00			Memperkuat pembangunan sumber daya manusia (SDM), sains, teknologi, pendidikan, kesehatan, prestasi olahraga, kesetaraan gender, serta penguatan peran perempuan, pemuda (generasi milenial dan generasi Z), dan penyandang disabilitas.	4. Inovasi dan Tata Kelola Pemerintahan 4. Percepatan transformasi tata kelola pemerintahan dan pelayanan publik yang baik	Dinas Lingkungan Hidup	-	167.785.000,00	
	2	11	01	2.06	0001	Penyediaan Komponen Instalasi														
							Jumlah Paket Komponen Instalasi Listrik/Penerangan Bangunan Kantor yang Disediakan				2 Paket	2.380.000,00	Kab. Bengkulu Utara, Semua Kecamatan, Semua Kel/Desa	DANA ALOKASI UMUM (DAU)	Memperkuat pembangunan sumber daya manusia (SDM), sains, teknologi, pendidikan, kesehatan, prestasi olahraga, kesetaraan gender, serta penguatan peran perempuan, pemuda (generasi milenial dan generasi Z), dan penyandang disabilitas.	4. Inovasi dan Tata Kelola Pemerintahan 4. Percepatan transformasi tata kelola pemerintahan dan pelayanan publik yang baik	Dinas Lingkungan Hidup		2.737.000,00	DINAS LINGKUNGAN HIDUP
	2	11	01	2.06	0004	Penyediaan Bahan Logistik Kantor														
							Jumlah Paket Bahan Logistik Kantor yang Disediakan				5 Paket	45.000.000,00	Kab. Bengkulu Utara, Semua Kecamatan, Semua Kel/Desa	DANA ALOKASI UMUM (DAU)	Memperkuat pembangunan sumber daya manusia (SDM), sains, teknologi, pendidikan, kesehatan, prestasi olahraga, kesetaraan gender, serta penguatan peran perempuan, pemuda (generasi milenial dan generasi Z), dan penyandang disabilitas.	4. Inovasi dan Tata Kelola Pemerintahan 4. Percepatan transformasi tata kelola pemerintahan dan pelayanan publik yang baik	Dinas Lingkungan Hidup		51.750.000,00	DINAS LINGKUNGAN HIDUP
	2	11	01	2.06	0005	Penyediaan Barang Cetakan dan Penggandaan														
							Jumlah Paket Barang Cetakan dan Penggandaan yang Disediakan				2 Paket	12.000.000,00	Kab. Bengkulu Utara, Semua Kecamatan, Semua Kel/Desa	DANA ALOKASI UMUM (DAU)	Memperkuat pembangunan sumber daya manusia (SDM), sains, teknologi, pendidikan, kesehatan, prestasi olahraga, kesetaraan gender, serta penguatan peran perempuan, pemuda (generasi milenial dan generasi Z), dan penyandang disabilitas.	4. Inovasi dan Tata Kelola Pemerintahan 4. Percepatan transformasi tata kelola pemerintahan dan pelayanan publik yang baik	Dinas Lingkungan Hidup		13.800.000,00	DINAS LINGKUNGAN HIDUP

No	Kode					Urusan / Bidang Urusan / Program / Kegiatan / Sub Kegiatan	Indikator Program / Kegiatan / Sub Kegiatan	Target Akhir Periode Renstra OPD	Realisasi Capaian RENJA OPD Tahun 2024	Prakiraan Capaian Target RENJA OPD	Capaian Kinerja Dan Kerangka Pendanaan						Kelompok Sasaran	Prakiraan Maju Rencana Tahun 2025		Perangkat Daerah Penanggung Jawab
											Target 2026	Pagu Indikatif (Rp)	Lokasi	Sumber Dana	Prioritas			Target	Pagu Indikatif (Rp)	
															Nasional	Daerah				
	2	11	01	2.06	0006	Penyediaan Bahan Bacaan dan Peraturan Perundang-undangan														
							Jumlah Dokumen Bahan Bacaan dan Peraturan Perundang-Undangan yang Disediakan				6 Dokumen	11.520.000,00	Kab. Bengkulu Utara, Semua Kecamatan, Semua Kel/Desa	DANA ALOKASI UMUM (DAU)	Memperkuat pembangunan sumber daya manusia (SDM), sains, teknologi, pendidikan, kesehatan, prestasi olahraga, kesetaraan gender, serta penguatan peran perempuan, pemuda (generasi milenial dan generasi Z), dan penyandang disabilitas.	4. Inovasi dan Tata Kelola Pemerintahan 4. Percepatan transformasi tata kelola pemerintahan dan pelayanan publik yang baik	Dinas Lingkungan Hidup		13.248.000,00	DINAS LINGKUNGAN HIDUP
	2	11	01	2.06	0009	Penyelenggaraan Rapat Koordinasi dan Konsultasi SKPD														
							Jumlah Laporan Penyelenggaraan Rapat Koordinasi dan Konsultasi SKPD				30 Laporan	75.000.000,00	Kab. Bengkulu Utara, Semua Kecamatan, Semua Kel/Desa	DANA ALOKASI UMUM (DAU)	Memperkuat pembangunan sumber daya manusia (SDM), sains, teknologi, pendidikan, kesehatan, prestasi olahraga, kesetaraan gender, serta penguatan peran perempuan, pemuda (generasi milenial dan generasi Z), dan penyandang disabilitas.	4. Inovasi dan Tata Kelola Pemerintahan 4. Percepatan transformasi tata kelola pemerintahan dan pelayanan publik yang baik	Dinas Lingkungan Hidup		86.250.000,00	DINAS LINGKUNGAN HIDUP
	2	11	01	2.07		Pengadaan Barang Milik Daerah Penunjang Urusan Pemerintah Daerah	Persentase Pengadaan BMD	-			64,20 %	30.000.000,00			Memperkuat pembangunan sumber daya manusia (SDM), sains, teknologi, pendidikan, kesehatan, prestasi olahraga, kesetaraan gender, serta penguatan peran perempuan, pemuda (generasi milenial dan generasi Z), dan penyandang disabilitas.	4. Inovasi dan Tata Kelola Pemerintahan 4. Percepatan transformasi tata kelola pemerintahan dan pelayanan publik yang baik	Dinas Lingkungan Hidup	-	34.500.000,00	
	2	11	01	2.07	0006	Pengadaan Peralatan dan Mesin Lainnya														
							Jumlah Unit Peralatan dan Mesin Lainnya yang Disediakan				5 Unit	30.000.000,00	Kab. Bengkulu Utara, Semua Kecamatan, Semua Kel/Desa	DANA ALOKASI UMUM (DAU)	Memperkuat pembangunan sumber daya manusia (SDM), sains, teknologi, pendidikan, kesehatan, prestasi olahraga, kesetaraan gender, serta penguatan peran perempuan, pemuda (generasi milenial dan generasi Z), dan penyandang disabilitas.	4. Inovasi dan Tata Kelola Pemerintahan 4. Percepatan transformasi tata kelola pemerintahan dan pelayanan publik yang baik	Dinas Lingkungan Hidup		34.500.000,00	DINAS LINGKUNGAN HIDUP
	2	11	01	2.08		Penyediaan Jasa Penunjang Urusan Pemerintahan Daerah	Persentase Pemenuhan Jasa Penunjang SKPD	-			100 %	144.200.000,00			Memperkuat pembangunan sumber daya manusia (SDM), sains, teknologi, pendidikan, kesehatan, prestasi olahraga, kesetaraan gender, serta penguatan peran perempuan, pemuda (generasi milenial dan generasi Z), dan penyandang disabilitas.	4. Inovasi dan Tata Kelola Pemerintahan 4. Percepatan transformasi tata kelola pemerintahan dan pelayanan publik yang baik	Dinas Lingkungan Hidup	-	165.830.000,00	
	2	11	01	2.08	0002	Penyediaan Jasa Komunikasi, Sumber Daya Air dan Listrik														
							Jumlah Laporan Penyediaan Jasa Komunikasi, Sumber Daya Air dan Listrik yang Disediakan				12 Laporan	75.000.000,00	Kab. Bengkulu Utara, Semua Kecamatan, Semua Kel/Desa	DANA ALOKASI UMUM (DAU)	Memperkuat pembangunan sumber daya manusia (SDM), sains, teknologi, pendidikan, kesehatan, prestasi olahraga, kesetaraan gender, serta penguatan peran perempuan, pemuda (generasi milenial dan generasi Z), dan penyandang disabilitas.	4. Inovasi dan Tata Kelola Pemerintahan 4. Percepatan transformasi tata kelola pemerintahan dan pelayanan publik yang baik	Dinas Lingkungan Hidup		86.250.000,00	DINAS LINGKUNGAN HIDUP
	2	11	01	2.08	0004	Penyediaan Jasa Pelayanan Umum Kantor														

No	Kode					Urusan / Bidang Urusan / Program / Kegiatan / Sub Kegiatan	Indikator Program / Kegiatan / Sub Kegiatan	Target Akhir Periode Renstra OPD	Realisasi Capaian RENJA OPD Tahun 2024	Prakiraan Capaian Target RENJA OPD	Capaian Kinerja Dan Kerangka Pendanaan						Kelompok Sasaran	Prakiraan Maju Rencana Tahun 2025		Perangkat Daerah Penanggung Jawab
											Target 2026	Pagu Indikatif (Rp)	Lokasi	Sumber Dana	Prioritas			Target	Pagu Indikatif (Rp)	
															Nasional	Daerah				
							Jumlah Laporan Penyediaan Jasa Pelayanan Umum Kantor yang Disediakan				12 Laporan	69.200.000,00	Kab. Bengkulu Utara, Semua Kecamatan, Semua Kel/Desa	DANA ALOKASI UMUM (DAU)	Memperkuat pembangunan sumber daya manusia (SDM), sains, teknologi, pendidikan, kesehatan, prestasi olahraga, kesetaraan gender, serta penguatan peran perempuan, pemuda (generasi milenial dan generasi Z), dan penyandang disabilitas.	4. Inovasi dan Tata Kelola Pemerintahan 4. Percepatan transformasi tata kelola pemerintahan dan pelayanan publik yang baik	Dinas Lingkungan Hidup		79.580.000,00	DINAS LINGKUNGAN HIDUP
	2	11	01	2.09		Pemeliharaan Barang Milik Daerah Penunjang Urusan Pemerintahan Daerah	Persentase Pemenuhan jasa Pemeliharaan BMD	-			82,35 %	102.500.000,00			Memperkuat pembangunan sumber daya manusia (SDM), sains, teknologi, pendidikan, kesehatan, prestasi olahraga, kesetaraan gender, serta penguatan peran perempuan, pemuda (generasi milenial dan generasi Z), dan penyandang disabilitas.	4. Inovasi dan Tata Kelola Pemerintahan 4. Percepatan transformasi tata kelola pemerintahan dan pelayanan publik yang baik	Dinas Lingkungan Hidup	-	117.875.000,00	
	2	11	01	2.09	0002	Penyediaan Jasa Pemeliharaan, Biaya Pemeliharaan, Pajak dan Perizinan Kendaraan Dinas Operasional atau Lapangan														
							Jumlah Kendaraan Dinas Operasional atau Lapangan yang Dipelihara dan dibayarkan Pajak dan Perizinannya				14 Unit	60.000.000,00	Kab. Bengkulu Utara, Semua Kecamatan, Semua Kel/Desa	DANA ALOKASI UMUM (DAU)	Memperkuat pembangunan sumber daya manusia (SDM), sains, teknologi, pendidikan, kesehatan, prestasi olahraga, kesetaraan gender, serta penguatan peran perempuan, pemuda (generasi milenial dan generasi Z), dan penyandang disabilitas.	4. Inovasi dan Tata Kelola Pemerintahan 4. Percepatan transformasi tata kelola pemerintahan dan pelayanan publik yang baik	Dinas Lingkungan Hidup		69.000.000,00	DINAS LINGKUNGAN HIDUP
	2	11	01	2.09	0006	Pemeliharaan Peralatan dan Mesin Lainnya														
							Jumlah Peralatan dan Mesin Lainnya yang Dipelihara				8 Unit	7.500.000,00	Kab. Bengkulu Utara, Semua Kecamatan, Semua Kel/Desa	DANA ALOKASI UMUM (DAU)	Memperkuat pembangunan sumber daya manusia (SDM), sains, teknologi, pendidikan, kesehatan, prestasi olahraga, kesetaraan gender, serta penguatan peran perempuan, pemuda (generasi milenial dan generasi Z), dan penyandang disabilitas.	4. Inovasi dan Tata Kelola Pemerintahan 4. Percepatan transformasi tata kelola pemerintahan dan pelayanan publik yang baik	Dinas Lingkungan Hidup		8.625.000,00	DINAS LINGKUNGAN HIDUP
	2	11	01	2.09	0009	Pemeliharaan/Rehabilitasi Gedung Kantor dan Bangunan Lainnya														
							Jumlah Gedung Kantor dan Bangunan Lainnya yang Dipelihara/Direhabilitasi				3 Unit	35.000.000,00	Kab. Bengkulu Utara, Semua Kecamatan, Semua Kel/Desa	DANA ALOKASI UMUM (DAU)	Memperkuat pembangunan sumber daya manusia (SDM), sains, teknologi, pendidikan, kesehatan, prestasi olahraga, kesetaraan gender, serta penguatan peran perempuan, pemuda (generasi milenial dan generasi Z), dan penyandang disabilitas.	4. Inovasi dan Tata Kelola Pemerintahan 4. Percepatan transformasi tata kelola pemerintahan dan pelayanan publik yang baik	Dinas Lingkungan Hidup		40.250.000,00	DINAS LINGKUNGAN HIDUP
2	2	11	02			PROGRAM PERENCANAAN LINGKUNGAN HIDUP	Persentase Rekomendasi Kajian Lingkungan Hidup yang Ditindaklanjuti	-			58,33 %	175.000.000,00						-	201.250.000,00	
	2	11	02	2.01		Rencana Perlindungan dan Pengelolaan Lingkungan Hidup (RPPLH) Kabupaten/Kota	Jumlah dokumen Rencana Perlindungan dan Pengelolaan Lingkungan Hidup (RPPLH) Kabupaten/Kota	-			1 Dokumen	175.000.000,00			Memperkuat penyelarasan kehidupan yang harmonis dengan lingkungan, alam, dan budaya serta peningkatan toleransi antarumat beragama untuk mencapai masyarakat yang adil dan makmur.	2. Pengembangan Infrastruktur yang Tangguh dan Berkelanjutan serta Perluasan Konektivitas untuk Pemerataan 1. Percepatan pertumbuhan Ekonomi berkelanjutan yang inklusif	Dinas Lingkungan Hidup	-	201.250.000,00	
	2	11	02	2.01	0006	Penyusunan RPPLH Kabupaten/Kota														
							jumlah dokumen RPPLH di kabupaten/kota yang berisi arahan/muatan RPPLH kabupaten/kota dan mengakomodir arahan RPPLH Provinsi				2 Dokumen	175.000.000,00	Kab. Bengkulu Utara, Semua Kecamatan, Semua Kel/Desa	DANA ALOKASI UMUM (DAU)	Memperkuat penyelarasan kehidupan yang harmonis dengan lingkungan, alam, dan budaya serta peningkatan toleransi antarumat beragama untuk mencapai masyarakat yang adil dan makmur.	2. Pengembangan Infrastruktur yang Tangguh dan Berkelanjutan serta Perluasan Konektivitas untuk Pemerataan 1. Percepatan pertumbuhan Ekonomi berkelanjutan yang inklusif	Dinas Lingkungan Hidup		201.250.000,00	DINAS LINGKUNGAN HIDUP

No	Kode					Urusan / Bidang Urusan / Program / Kegiatan / Sub Kegiatan	Indikator Program / Kegiatan / Sub Kegiatan	Target Akhir Periode Renstra OPD	Realisasi Capaian RENJA OPD Tahun 2024	Prakiraan Capaian Target RENJA OPD	Capaian Kinerja Dan Kerangka Pendanaan						Kelompok Sasaran	Prakiraan Maju Rencana Tahun 2025		Perangkat Daerah Penanggung Jawab
											Target 2026	Pagu Indikatif (Rp)	Lokasi	Sumber Dana	Prioritas			Target	Pagu Indikatif (Rp)	
															Nasional	Daerah				
3	2	11	03			PROGRAM PENGENDALIAN PENCEMARAN DAN/ATAU KERUSAKAN LINGKUNGAN HIDUP	Indeks Kualitas Air Indeks Kualitas Udara	-			59,19 poin 72,34 poin	190.000.000,00						-	482.440.000,00	
	2	11	03	2.01		Pencegahan Pencemaran dan/atau Kerusakan Lingkungan Hidup Kabupaten/Kota	Persentase pelaksanaan pemantauan kualitas lingkungan hidup	-			11,84 %	190.000.000,00			Memperkuat penyelarasan kehidupan yang harmonis dengan lingkungan, alam, dan budaya serta peningkatan toleransi antarumat beragama untuk mencapai masyarakat yang adil dan makmur.	2. Pengembangan Infrastruktur yang Tangguh dan Berkelanjutan serta Perluasan Konektivitas untuk Pemerataan 1. Percepatan pertumbuhan Ekonomi berkelanjutan yang inklusif	Kabupaten Bengkulu Utara	-	453.690.000,00	
	2	11	03	2.01	0001	Koordinasi, Sinkronisasi, dan Pelaksanaan Pencegahan Pencemaran Lingkungan Hidup Dilaksanakan Terhadap Media Tanah, Air, Udara, dan Laut														
							Jumlah Dokumen Uji Kualitas Lingkungan Hidup Dilaksanakan Terhadap Media Tanah, Air, Udara, dan Laut				0 Dokumen	0,00	Kab. Bengkulu Utara, Semua Kecamatan, Semua Kel/Desa	DANA ALOKASI UMUM (DAU)	Memperkuat penyelarasan kehidupan yang harmonis dengan lingkungan, alam, dan budaya serta peningkatan toleransi antarumat beragama untuk mencapai masyarakat yang adil dan makmur.	2. Pengembangan Infrastruktur yang Tangguh dan Berkelanjutan serta Perluasan Konektivitas untuk Pemerataan 1. Percepatan pertumbuhan Ekonomi berkelanjutan yang inklusif	Kabupaten Bengkulu Utara		69.000.000,00	DINAS LINGKUNGAN HIDUP
	2	11	03	2.01	0002	Koordinasi, Sinkronisasi dan Pelaksanaan Pengendalian Emisi Gas Rumah Kaca, Mitigasi dan Adaptasi Perubahan Iklim														
							Jumlah Dokumen Hasil Koordinasi dan Sinkronisasi Inventarisasi Gas Rumah Kaca dari Sektor Lingkungan Hidup yang Dilaksanakan				2 Dokumen	55.000.000,00	Kab. Bengkulu Utara, Semua Kecamatan, Semua Kel/Desa	DANA ALOKASI UMUM (DAU)	Memperkuat penyelarasan kehidupan yang harmonis dengan lingkungan, alam, dan budaya serta peningkatan toleransi antarumat beragama untuk mencapai masyarakat yang adil dan makmur.	2. Pengembangan Infrastruktur yang Tangguh dan Berkelanjutan serta Perluasan Konektivitas untuk Pemerataan 1. Percepatan pertumbuhan Ekonomi berkelanjutan yang inklusif	Kabupaten Bengkulu Utara		63.250.000,00	DINAS LINGKUNGAN HIDUP
	2	11	03	2.01	0007	Pelaksanaan pemantauan kualitas Lingkungan Hidup terhadap Media Tanah, Air, Udara, dan Laut														
							Data dan informasi indeks kualitas lingkungan hidup (Iindeks Kualitas Air, Indeks Kualitas Udara, Indeks Kualitas Lahan, Indeks Kualitas Ekosistem Gambut dan Indeks Kualitas Air Laut)				7 Lokasi	60.000.000,00	Kab. Bengkulu Utara, Semua Kecamatan, Semua Kel/Desa	DANA ALOKASI UMUM (DAU)	Memperkuat penyelarasan kehidupan yang harmonis dengan lingkungan, alam, dan budaya serta peningkatan toleransi antarumat beragama untuk mencapai masyarakat yang adil dan makmur.	2. Pengembangan Infrastruktur yang Tangguh dan Berkelanjutan serta Perluasan Konektivitas untuk Pemerataan 1. Percepatan pertumbuhan Ekonomi berkelanjutan yang inklusif	Kabupaten Bengkulu Utara		120.000.000,00	DINAS LINGKUNGAN HIDUP
	2	11	03	2.01	0011	Penyusunan dokumen status lingkungan hidup daerah														
							Jumlah dokumen status lingkungan hidup daerah yang disusun				1 Dokumen	25.000.000,00	Kab. Bengkulu Utara, Semua Kecamatan, Semua Kel/Desa	DANA ALOKASI UMUM (DAU)	-	2. Pengembangan Infrastruktur yang Tangguh dan Berkelanjutan serta Perluasan Konektivitas untuk Pemerataan 3. Percepatan pembangunan infrastruktur terpadu	Kabupaten Bengkulu Utara		100.000.000,00	DINAS LINGKUNGAN HIDUP
	2	11	03	2.01	0012	Pengambilan contoh uji dan pengujian parameter kualitas lingkungan														
							Jumlah pengambilan contoh uji dan pengujian parameter kualitas lingkungan yang dilaksanakan				32 Paket	50.000.000,00	Kab. Bengkulu Utara, Semua Kecamatan, Semua Kel/Desa	DANA ALOKASI UMUM (DAU)	Memperkuat penyelarasan kehidupan yang harmonis dengan lingkungan, alam, dan budaya serta peningkatan toleransi antarumat beragama untuk mencapai masyarakat yang adil dan makmur.	2. Pengembangan Infrastruktur yang Tangguh dan Berkelanjutan serta Perluasan Konektivitas untuk Pemerataan 1. Percepatan pertumbuhan Ekonomi berkelanjutan yang inklusif	Kabupaten Bengkulu Utara		101.440.000,00	DINAS LINGKUNGAN HIDUP
	2	11	03	2.02		Penanggulangan Pencemaran dan/atau Kerusakan Lingkungan Hidup Kabupaten/Kota	Persentase informasi peringatan pencemaran dan/atau kerusakan LH yang dberikan pada masyarakat	-			0 %	0,00			Memperkuat penyelarasan kehidupan yang harmonis dengan lingkungan, alam, dan budaya serta peningkatan toleransi antarumat beragama untuk mencapai masyarakat yang adil dan makmur.	2. Pengembangan Infrastruktur yang Tangguh dan Berkelanjutan serta Perluasan Konektivitas untuk Pemerataan 1. Percepatan pertumbuhan Ekonomi berkelanjutan yang inklusif	Dinas Lingkungan Hidup	-	28.750.000,00	
	2	11	03	2.02	0001	Pemberian Informasi Peringatan Pencemaran dan/atau Kerusakan Lingkungan Hidup pada Masyarakat														
							Jumlah Laporan Sosialisasi Informasi Peringatan Pencemaran dan/atau Kerusakan Lingkungan Hidup pada Masyarakat di Kabupaten/Kota yang Dilaksanakan				2 Laporan	0,00	Kab. Bengkulu Utara, Semua Kecamatan, Semua Kel/Desa	DANA ALOKASI UMUM (DAU)	Memperkuat penyelarasan kehidupan yang harmonis dengan lingkungan, alam, dan budaya serta peningkatan toleransi antarumat beragama untuk mencapai masyarakat yang adil dan makmur.	2. Pengembangan Infrastruktur yang Tangguh dan Berkelanjutan serta Perluasan Konektivitas untuk Pemerataan 1. Percepatan pertumbuhan Ekonomi berkelanjutan yang inklusif	Dinas Lingkungan Hidup		28.750.000,00	DINAS LINGKUNGAN HIDUP
4	2	11	04			PROGRAM PENGELOLAAN KEANEKARAGAMAN HAYATI (KEHATI)	Presentase RTH yang dikelola Indeks Kualitas Lahan	-			0,0063 % 76,3 poin	30.500.000,00						-	35.075.000,00	

No	Kode					Urusan / Bidang Urusan / Program / Kegiatan / Sub Kegiatan	Indikator Program / Kegiatan / Sub Kegiatan	Target Akhir Periode Renstra OPD	Realisasi Capaian RENJA OPD Tahun 2024	Prakiraan Capaian Target RENJA OPD	Capaian Kinerja Dan Kerangka Pendanaan						Kelompok Sasaran	Prakiraan Maju Rencana Tahun 2025		Perangkat Daerah Penanggung Jawab
											Target 2026	Pagu Indikatif (Rp)	Lokasi	Sumber Dana	Prioritas			Target	Pagu Indikatif (Rp)	
															Nasional	Daerah				
	2	11	04	2.01		Pengelolaan Keanekaragaman Hayati Kabupaten/Kota	Jumlah Ruang Terbuka Hijau yang dikelola	-			5 RTH	30.500.000,00			Memperkuat penyelarasan kehidupan yang harmonis dengan lingkungan, alam, dan budaya serta peningkatan toleransi antarumat beragama untuk mencapai masyarakat yang adil dan makmur.	2. Pengembangan Infrastruktur yang Tangguh dan Berkelanjutan serta Perluasan Konektivitas untuk Pemerataan 1. Percepatan pertumbuhan Ekonomi berkelanjutan yang inklusif	Kabupaten Bengkulu Utara	-	35.075.000,00	
	2	11	04	2.01	0004	Pengelolaan Ruang Terbuka Hijau (RTH)														
							Luas RTH yang Dikelola Lingkup Kewenangan Kabupaten/Kota				8 Ha	30.500.000,00	Kab. Bengkulu Utara, Semua Kecamatan, Semua Kel/Desa	DANA ALOKASI UMUM (DAU)	Memperkuat penyelarasan kehidupan yang harmonis dengan lingkungan, alam, dan budaya serta peningkatan toleransi antarumat beragama untuk mencapai masyarakat yang adil dan makmur.	2. Pengembangan Infrastruktur yang Tangguh dan Berkelanjutan serta Perluasan Konektivitas untuk Pemerataan 1. Percepatan pertumbuhan Ekonomi berkelanjutan yang inklusif	Kabupaten Bengkulu Utara		35.075.000,00	DINAS LINGKUNGAN HIDUP
5	2	11	05			PROGRAM PENGENDALIAN BAHAN BERBAHAYA DAN BERACUN (B3) DAN LIMBAH BAHAN BERBAHAYA DAN BERACUN (LIMBAH B3)	Persentase Limbah B3 yang Terkelola	-			68,97 %	35.000.000,00						-	42.175.000,00	
	2	11	05	2.01		Penyimpanan sementara Limbah B3	Jumlah Usaha dan/ atau kegiatan yang taat dalam pengelolaan Limbah B3	-			0 Laporan	0,00			Memperkuat penyelarasan kehidupan yang harmonis dengan lingkungan, alam, dan budaya serta peningkatan toleransi antarumat beragama untuk mencapai masyarakat yang adil dan makmur.	2. Pengembangan Infrastruktur yang Tangguh dan Berkelanjutan serta Perluasan Konektivitas untuk Pemerataan 1. Percepatan pertumbuhan Ekonomi berkelanjutan yang inklusif	Kabupaten Bengkulu Utara	-	0,00	
	2	11	05	2.01	0005	Fasilitasi Pemenuhan Rincian Teknis Penyimpanan sementara Limbah B3 untuk di integrasikan dengan persetujuan lingkungan melalui Sistem Pelayanan Perizinan Berusaha Terintegrasi Secara Elektronik (Online Single Submission)														
							Jumlah Fasilitasi Pemenuhan Rincian Teknis untuk di Integrasikan dengan persetujuan lingkungan melalui Sistem Pelayanan Perizinan Berusaha Terintegrasi Secara Elektronik (Online Single Submission)				0 Dokumen	0,00	Kab. Bengkulu Utara, Semua Kecamatan, Semua Kel/Desa	DANA ALOKASI UMUM (DAU)	Memperkuat penyelarasan kehidupan yang harmonis dengan lingkungan, alam, dan budaya serta peningkatan toleransi antarumat beragama untuk mencapai masyarakat yang adil dan makmur.	2. Pengembangan Infrastruktur yang Tangguh dan Berkelanjutan serta Perluasan Konektivitas untuk Pemerataan 1. Percepatan pertumbuhan Ekonomi berkelanjutan yang inklusif	Kabupaten Bengkulu Utara		0,00	DINAS LINGKUNGAN HIDUP
	2	11	05	2.02		Pengumpulan Limbah B3 dalam 1 (Satu) Daerah Kabupaten/Kota	Jumlah Usaha dan/ atau kegiatan yang taat dalam pengelolaan Limbah B3	-			21 Usaha	35.000.000,00			Memperkuat penyelarasan kehidupan yang harmonis dengan lingkungan, alam, dan budaya serta peningkatan toleransi antarumat beragama untuk mencapai masyarakat yang adil dan makmur.	2. Pengembangan Infrastruktur yang Tangguh dan Berkelanjutan serta Perluasan Konektivitas untuk Pemerataan 1. Percepatan pertumbuhan Ekonomi berkelanjutan yang inklusif	Kabupaten Bengkulu Utara	-	42.175.000,00	
	2	11	05	2.02	0004	Pembinaan pengumpulan dan penyimpanan sementara limbah B3 di kabupaten/kota														
							jumlah pengumpulan dan penyimpanan sementara limbah B3 yang dibina				21 Usaha	35.000.000,00	Kab. Bengkulu Utara, Semua Kecamatan, Semua Kel/Desa	DANA ALOKASI UMUM (DAU)	Memperkuat penyelarasan kehidupan yang harmonis dengan lingkungan, alam, dan budaya serta peningkatan toleransi antarumat beragama untuk mencapai masyarakat yang adil dan makmur.	2. Pengembangan Infrastruktur yang Tangguh dan Berkelanjutan serta Perluasan Konektivitas untuk Pemerataan 1. Percepatan pertumbuhan Ekonomi berkelanjutan yang inklusif	Kabupaten Bengkulu Utara		42.175.000,00	DINAS LINGKUNGAN HIDUP
6	2	11	06			PROGRAM PEMBINAAN DAN PENGAWASAN TERHADAP IZIN LINGKUNGAN DAN IZIN PERLINDUNGAN DAN PENGELOLAAN LINGKUNGAN HIDUP (PPLH)	Ketaatan Penanggung Jawab Usaha dan/ atau Kegiatan Terhadap Izin Lingkungan, Izin PPLH dan PUU LH	-			53,33 %	123.000.000,00						-	141.450.000,00	
	2	11	06	2.01		Pembinaan dan Pengawasan Terhadap Usaha dan/atau Kegiatan yang Izin Lingkungan dan Izin PPLH Diterbitkan oleh Pemerintah Daerah Kabupaten/Kota	Persentase pengawasan Terhadap Usaha dan/atau Kegiatan yang Izin Lingkungan dan Izin PPLH Diterbitkan oleh Pemerintah Daerah Kabupaten/Kota	-			23,08 %	123.000.000,00			Memperkuat penyelarasan kehidupan yang harmonis dengan lingkungan, alam, dan budaya serta peningkatan toleransi antarumat beragama untuk mencapai masyarakat yang adil dan makmur.	2. Pengembangan Infrastruktur yang Tangguh dan Berkelanjutan serta Perluasan Konektivitas untuk Pemerataan 1. Percepatan pertumbuhan Ekonomi berkelanjutan yang inklusif	Kabupaten Bengkulu Utara	-	141.450.000,00	
	2	11	06	2.01	0001	Fasilitasi Pemenuhan Ketentuan dan Kewajiban Izin Lingkungan dan/atau Izin PPLH														
							Jumlah Rekomendasi dan/atau Persetujuan Teknis, Persetujuan Lingkungan, dan Surat Kelayakan Operasi yang Diberikan				40 Dokumen	43.000.000,00	Kab. Bengkulu Utara, Semua Kecamatan, Semua Kel/Desa	DANA ALOKASI UMUM (DAU)	Memperkuat penyelarasan kehidupan yang harmonis dengan lingkungan, alam, dan budaya serta peningkatan toleransi antarumat beragama untuk mencapai masyarakat yang adil dan makmur.	2. Pengembangan Infrastruktur yang Tangguh dan Berkelanjutan serta Perluasan Konektivitas untuk Pemerataan 1. Percepatan pertumbuhan Ekonomi berkelanjutan yang inklusif	Kabupaten Bengkulu Utara		49.450.000,00	DINAS LINGKUNGAN HIDUP
	2	11	06	2.01	0009	Pengawasan Perizinan Berusaha atau Persetujuan Pemerintah terkait Persetujuan Lingkungan yang diterbitkan oleh Pemerintah Daerah Kabupaten/Kota dan Peraturan Perundang-undangan di bidang Perlindungan dan Pengelolaan Lingkungan Hidup														

No	Kode					Urusan / Bidang Urusan / Program / Kegiatan / Sub Kegiatan	Indikator Program / Kegiatan / Sub Kegiatan	Target Akhir Periode Renstra OPD	Realisasi Capaian RENJA OPD Tahun 2024	Prakiraan Capaian Target RENJA OPD	Capaian Kinerja Dan Kerangka Pendanaan						Kelompok Sasaran	Prakiraan Maju Rencana Tahun 2025		Perangkat Daerah Penanggung Jawab
											Target 2026	Pagu Indikatif (Rp)	Lokasi	Sumber Dana	Prioritas			Target	Pagu Indikatif (Rp)	
															Nasional	Daerah				
							Jumlah Badan usaha dan/atau kegiatan yang diawasi				40 Badan Usaha	80.000.000,00	Kab. Bengkulu Utara, Semua Kecamatan, Semua Kel/Desa	DANA ALOKASI UMUM (DAU)	Memperkuat penyelarasan kehidupan yang harmonis dengan lingkungan, alam, dan budaya serta peningkatan toleransi antarumat beragama untuk mencapai masyarakat yang adil dan makmur.	2. Pengembangan Infrastruktur yang Tangguh dan Berkelanjutan serta Perluasan Konektivitas untuk Pemerataan 1. Percepatan pertumbuhan Ekonomi berkelanjutan yang inklusif	Kabupaten Bengkulu Utara		92.000.000,00	DINAS LINGKUNGAN HIDUP
7	2	11	09			PROGRAM PENGHARGAAN LINGKUNGAN HIDUP UNTUK MASYARAKAT	Persentase Partisipasi Masyarakat dalam Perlindungan dan Pengelolaan Lingkungan Hidup	-			20 %	75.000.000,00						-	86.250.000,00	
	2	11	09	2.01		Pemberian Penghargaan Lingkungan Hidup Tingkat Daerah Kabupaten/Kota	Jumlah Penghargaan bidang LH yang diraih	-			-	75.000.000,00			Memperkuat penyelarasan kehidupan yang harmonis dengan lingkungan, alam, dan budaya serta peningkatan toleransi antarumat beragama untuk mencapai masyarakat yang adil dan makmur.	2. Pengembangan Infrastruktur yang Tangguh dan Berkelanjutan serta Perluasan Konektivitas untuk Pemerataan 1. Percepatan pertumbuhan Ekonomi berkelanjutan yang inklusif	Kabupaten Bengkulu Utara	-	86.250.000,00	
	2	11	09	2.01	0001	Penilaian Kinerja Masyarakat/Lembaga Masyarakat/Dunia Usaha/Dunia Pendidikan/Filantropi dalam Perlindungan dan Pengelolaan Lingkungan Hidup														
							Jumlah Masyarakat/Lembaga Masyarakat/Dunia Usaha/Dunia Pendidikan/Filantrophi yang Dinilai Kinerjanya dalam rangka PPLH				3 Entitas	75.000.000,00	Kab. Bengkulu Utara, Semua Kecamatan, Semua Kel/Desa	DANA ALOKASI UMUM (DAU)	Memperkuat penyelarasan kehidupan yang harmonis dengan lingkungan, alam, dan budaya serta peningkatan toleransi antarumat beragama untuk mencapai masyarakat yang adil dan makmur.	2. Pengembangan Infrastruktur yang Tangguh dan Berkelanjutan serta Perluasan Konektivitas untuk Pemerataan 1. Percepatan pertumbuhan Ekonomi berkelanjutan yang inklusif	Kabupaten Bengkulu Utara		86.250.000,00	DINAS LINGKUNGAN HIDUP
8	2	11	10			PROGRAM PENANGANAN PENGADUAN LINGKUNGAN HIDUP	Persentase Penyelesaian Sengketa/ Kasus Tindak Pidana Lingkungan Hidup	-			100 %	35.000.000,00						-	40.250.000,00	
	2	11	10	2.01		Penyelesaian Pengaduan Masyarakat di Bidang Perlindungan dan Pengelolaan Lingkungan Hidup (PPLH) Kabupaten/Kota	Jumlah Pengaduan Masyarakat terhadap PPLH kabupaten/kota yang ditindaklanjuti	-			9 Pengaduan	35.000.000,00			Memperkuat penyelarasan kehidupan yang harmonis dengan lingkungan, alam, dan budaya serta peningkatan toleransi antarumat beragama untuk mencapai masyarakat yang adil dan makmur.	2. Pengembangan Infrastruktur yang Tangguh dan Berkelanjutan serta Perluasan Konektivitas untuk Pemerataan 1. Percepatan pertumbuhan Ekonomi berkelanjutan yang inklusif	Dinas Lingkungan Hidup	-	40.250.000,00	
	2	11	10	2.01	0009	Pengelolaan Pengaduan permasalahan Pencemaran dan Perusakan Lingkungan Hidup tingkat Kabupaten/Kota														
							Jumlah pengaduan permasalahan Pencemaran dan Perusakan Lingkungan Hidup tingkat Kabupaten/Kota yang ditindaklanjuti/dikelola				7 Pengaduan	35.000.000,00	Kab. Bengkulu Utara, Semua Kecamatan, Semua Kel/Desa	DANA ALOKASI UMUM (DAU)	Memperkuat penyelarasan kehidupan yang harmonis dengan lingkungan, alam, dan budaya serta peningkatan toleransi antarumat beragama untuk mencapai masyarakat yang adil dan makmur.	2. Pengembangan Infrastruktur yang Tangguh dan Berkelanjutan serta Perluasan Konektivitas untuk Pemerataan 1. Percepatan pertumbuhan Ekonomi berkelanjutan yang inklusif	Dinas Lingkungan Hidup		40.250.000,00	DINAS LINGKUNGAN HIDUP
9	2	11	11			PROGRAM PENGELOLAAN PERSAMPAHAN	Indeks Kinerja Pengolahan Sampah	-			28,30 poin	2.167.224.873,00						-	3.690.412.000,00	
	2	11	11	2.01		Pengelolaan Sampah	Persentase penanganan sampah	-			24,65 %	2.167.224.873,00			Memperkuat penyelarasan kehidupan yang harmonis dengan lingkungan, alam, dan budaya serta peningkatan toleransi antarumat beragama untuk mencapai masyarakat yang adil dan makmur.	2. Pengembangan Infrastruktur yang Tangguh dan Berkelanjutan serta Perluasan Konektivitas untuk Pemerataan 1. Percepatan pertumbuhan Ekonomi berkelanjutan yang inklusif	Kabupaten Bengkulu Utara	-	3.690.412.000,00	
	2	11	11	2.01	0004	Peningkatan Peran Serta Masyarakat dalam Pengelolaan Persampahan														
							Jumlah Masyarakat, Kelompok Masyarakat atau Para Pihak Lainnya yang Terlibat Aktif dalam Kegiatan Pengelolaan Sampah Berbasis Masyarakat				22 Kelompok	50.000.000,00	Kab. Bengkulu Utara, Semua Kecamatan, Semua Kel/Desa	DANA ALOKASI UMUM (DAU)	Memperkuat penyelarasan kehidupan yang harmonis dengan lingkungan, alam, dan budaya serta peningkatan toleransi antarumat beragama untuk mencapai masyarakat yang adil dan makmur.	2. Pengembangan Infrastruktur yang Tangguh dan Berkelanjutan serta Perluasan Konektivitas untuk Pemerataan 1. Percepatan pertumbuhan Ekonomi berkelanjutan yang inklusif	Kabupaten Bengkulu Utara		57.500.000,00	DINAS LINGKUNGAN HIDUP
	2	11	11	2.01	0007	Penyediaan Sarana dan Prasarana Pengelolaan Persampahan di TPA/TPST/SPA Kabupaten/Kota														
							Jumlah Sarana dan Prasarana Penanganan Sampah untuk Kegiatan Pemilahan, Pengumpulan, Pengangkutan, Pengolahan, dan Pemrosesan Akhir				1 Unit	203.834.873,00	Kab. Bengkulu Utara, Semua Kecamatan, Semua Kel/Desa	DANA ALOKASI UMUM (DAU)	Memperkuat penyelarasan kehidupan yang harmonis dengan lingkungan, alam, dan budaya serta peningkatan toleransi antarumat beragama untuk mencapai masyarakat yang adil dan makmur.	2. Pengembangan Infrastruktur yang Tangguh dan Berkelanjutan serta Perluasan Konektivitas untuk Pemerataan 1. Percepatan pertumbuhan Ekonomi berkelanjutan yang inklusif	Kabupaten Bengkulu Utara		115.000.000,00	DINAS LINGKUNGAN HIDUP
	2	11	11	2.01	0008	Penyusunan Rencana, Kebijakan dan Strategi Daerah Pengelolaan Sampah kabupaten/kota														

No	Kode					Urusan / Bidang Urusan / Program / Kegiatan / Sub Kegiatan	Indikator Program / Kegiatan / Sub Kegiatan	Target Akhir Periode Renstra OPD	Realisasi Capaian RENJA OPD Tahun 2024	Prakiraan Capaian Target RENJA OPD	Capaian Kinerja Dan Kerangka Pendanaan						Kelompok Sasaran	Prakiraan Maju Rencana Tahun 2025		Perangkat Daerah Penanggung Jawab
											Target 2026	Pagu Indikatif (Rp)	Lokasi	Sumber Dana	Prioritas			Target	Pagu Indikatif (Rp)	
															Nasional	Daerah				
							Jumlah dokumen kebijakan dan strategi daerah pengelolaan sampah kabupaten/kota yang disusun dan ditetapkan				3 Dokumen	100.000.000,00	Kab. Bengkulu Utara, Semua Kecamatan, Semua Kel/Desa	DANA ALOKASI UMUM (DAU)	Memperkuat penyelarasan kehidupan yang harmonis dengan lingkungan, alam, dan budaya serta peningkatan toleransi antarumat beragama untuk mencapai masyarakat yang adil dan makmur.	2. Pengembangan Infrastruktur yang Tangguh dan Berkelanjutan serta Perluasan Konektivitas untuk Pemerataan 1. Percepatan pertumbuhan Ekonomi berkelanjutan yang inklusif	Kabupaten Bengkulu Utara		300.000.000,00	DINAS LINGKUNGAN HIDUP
	2	11	11	2.01	0012	Penanganan sampah melalui pengangkutan														
							Jumlah sampah yang tertangani melalui proses pengangkutan				16.332,75 Ton	1.813.390.000,00	Kab. Bengkulu Utara, Semua Kecamatan, Semua Kel/Desa	DANA ALOKASI UMUM (DAU)	Memperkuat penyelarasan kehidupan yang harmonis dengan lingkungan, alam, dan budaya serta peningkatan toleransi antarumat beragama untuk mencapai masyarakat yang adil dan makmur.	2. Pengembangan Infrastruktur yang Tangguh dan Berkelanjutan serta Perluasan Konektivitas untuk Pemerataan 1. Percepatan pertumbuhan Ekonomi berkelanjutan yang inklusif	Kabupaten Bengkulu Utara		3.217.912.000,00	DINAS LINGKUNGAN HIDUP
	2	11	11	2.01	0016	Penanganan sampah melalui pengumpulan sampah														
							Persentase luas layanan pengumpulan sampah				0 Persentase	0,00	Kab. Bengkulu Utara, Semua Kecamatan, Semua Kel/Desa	DANA ALOKASI UMUM (DAU)	Memperkuat penyelarasan kehidupan yang harmonis dengan lingkungan, alam, dan budaya serta peningkatan toleransi antarumat beragama untuk mencapai masyarakat yang adil dan makmur.	2. Pengembangan Infrastruktur yang Tangguh dan Berkelanjutan serta Perluasan Konektivitas untuk Pemerataan 1. Percepatan pertumbuhan Ekonomi berkelanjutan yang inklusif	Kabupaten Bengkulu Utara		0,00	DINAS LINGKUNGAN HIDUP
						UPTD LABORATORIUM LINGKUNGAN KELAS A						353.200.000,00							406.180.000,00	
	2					URUSAN PEMERINTAHAN WAJIB YANG TIDAK BERKAITAN DENGAN PELAYANAN DASAR						353.200.000,00							406.180.000,00	
	2	11				URUSAN PEMERINTAHAN BIDANG LINGKUNGAN HIDUP						353.200.000,00							406.180.000,00	
10	2	11	03			PROGRAM PENGENDALIAN PENCEMARAN DAN/ATAU KERUSAKAN LINGKUNGAN HIDUP	Indeks Kualitas Air Indeks Kualitas Udara	-			59,19 poin 72,34 poin	353.200.000,00						-	406.180.000,00	
	2	11	03	2.01		Pencegahan Pencemaran dan/atau Kerusakan Lingkungan Hidup Kabupaten/Kota	Persentase Sampel yang diuji	-			72,38 %	353.200.000,00			Memperkuat penyelarasan kehidupan yang harmonis dengan lingkungan, alam, dan budaya serta peningkatan toleransi antarumat beragama untuk mencapai masyarakat yang adil dan makmur.	2. Pengembangan Infrastruktur yang Tangguh dan Berkelanjutan serta Perluasan Konektivitas untuk Pemerataan 1. Percepatan pertumbuhan Ekonomi berkelanjutan yang inklusif	Dinas Lingkungan Hidup	-	406.180.000,00	
	2	11	03	2.01	0015	Pengelolaan Laboratorium Lingkungan Hidup kabupaten/kota														
							Jumlah pengujian yang dilaksanakan oleh laboratorium lingkungan				50 Dokumen	353.200.000,00	Kab. Bengkulu Utara, Semua Kecamatan, Semua Kel/Desa	DANA ALOKASI UMUM (DAU)	Memperkuat penyelarasan kehidupan yang harmonis dengan lingkungan, alam, dan budaya serta peningkatan toleransi antarumat beragama untuk mencapai masyarakat yang adil dan makmur.	2. Pengembangan Infrastruktur yang Tangguh dan Berkelanjutan serta Perluasan Konektivitas untuk Pemerataan 1. Percepatan pertumbuhan Ekonomi berkelanjutan yang inklusif	Dinas Lingkungan Hidup		406.180.000,00	UPTD LABORATORIUM LINGKUNGAN KELAS A
						UPTD PENGELOLAAN SAMPAH KELAS A						1.230.000.000,00							1.265.000.000,00	
	2					URUSAN PEMERINTAHAN WAJIB YANG TIDAK BERKAITAN DENGAN PELAYANAN DASAR						1.230.000.000,00							1.265.000.000,00	
	2	11				URUSAN PEMERINTAHAN BIDANG LINGKUNGAN HIDUP						1.230.000.000,00							1.265.000.000,00	
11	2	11	11			PROGRAM PENGELOLAAN PERSAMPAHAN	Indeks Kinerja Pengolahan Sampah (IKPS)	-			28,30 %	1.230.000.000,00						-	1.265.000.000,00	
	2	11	11	2.01		Pengelolaan Sampah	Persentase penanganan sampah	-			24,65 %	1.230.000.000,00			Memperkuat penyelarasan kehidupan yang harmonis dengan lingkungan, alam, dan budaya serta peningkatan toleransi antarumat beragama untuk mencapai masyarakat yang adil dan makmur.	2. Pengembangan Infrastruktur yang Tangguh dan Berkelanjutan serta Perluasan Konektivitas untuk Pemerataan 1. Percepatan pertumbuhan Ekonomi berkelanjutan yang inklusif	Kabupaten Bengkulu Utara	-	1.265.000.000,00	
	2	11	11	2.01	0020	Penanganan sampah melalui pemrosesan akhir sampah di TPA/TPST kabupaten/kota atau TPA/TPST Regional														
							jumlah sampah yang tertangani melalui pemrosesan akhir sampah di TPA/TPSTkabupaten/kota atau TPA/TPST Regional				51487,41 Ton	1.230.000.000,00	Kab. Bengkulu Utara, Semua Kecamatan, Semua Kel/Desa	DANA ALOKASI UMUM (DAU)	Memperkuat penyelarasan kehidupan yang harmonis dengan lingkungan, alam, dan budaya serta peningkatan toleransi antarumat beragama untuk mencapai masyarakat yang adil dan makmur.	2. Pengembangan Infrastruktur yang Tangguh dan Berkelanjutan serta Perluasan Konektivitas untuk Pemerataan 1. Percepatan pertumbuhan Ekonomi berkelanjutan yang inklusif	Kabupaten Bengkulu Utara		1.265.000.000,00	UPTD PENGELOLAAN SAMPAH KELAS A
											J U M L A H	**9.023.914.681,00**							**11.687.920.279,00**	

RENCANA KERJA ORGANISASI PERANGKAT DAERAH (RENJA OPD)

DINAS KEPENDUDUKAN DAN PENCATATAN SIPILKAB. BENGKULU UTARA

TAHUN 2026

No	Kode					Urusan / Bidang Urusan / Program / Kegiatan / Sub Kegiatan	Indikator Program / Kegiatan / Sub Kegiatan	Target Akhir Periode Renstra OPD	Realisasi Capaian RENJA OPD Tahun 2024	Prakiraan Capaian Target RENJA OPD	Capaian Kinerja Dan Kerangka Pendanaan						Kelompok Sasaran	Prakiraan Maju Rencana Tahun 2025		Perangkat Daerah Penanggung Jawab
											Target 2026	Pagu Indikatif (Rp)	Lokasi	Sumber Dana	Prioritas			Target	Pagu Indikatif (Rp)	
															Nasional	Daerah				
1	2					3	4	5	6	7	8	9	10	11	12	13	14	15	16	17
						Dinas Kependudukan dan Pencatatan Sipil						5.672.051.687,00							6.418.272.630,00	
	2					URUSAN PEMERINTAHAN WAJIB YANG TIDAK BERKAITAN DENGAN PELAYANAN DASAR						5.672.051.687,00							6.418.272.630,00	
	2	12				URUSAN PEMERINTAHAN BIDANG ADMINISTRASI KEPENDUDUKAN DAN PENCATATAN SIPIL						5.672.051.687,00							6.418.272.630,00	
1	2	12	01			PROGRAM PENUNJANG URUSAN PEMERINTAHAN DAERAH KABUPATEN/KOTA	Persentase Pemenuhan Kebutuhan Penunjang Perangkat Daerah	-			100 %	4.602.051.687,00						-	5.187.772.630,00	
	2	12	01	2.01		Perencanaan, Penganggaran, dan Evaluasi Kinerja Perangkat Daerah	Persentase pemenuhan dokumen perencanaan, penganggaran dan evaluasi Perangkat Daerah	-			100 %	245.000.000,00			-	4. Inovasi dan Tata Kelola Pemerintahan 4. Percepatan transformasi tata kelola pemerintahan dan pelayanan publik yang baik	-	-	281.750.000,00	
	2	12	01	2.01	0001	Penyusunan Dokumen Perencanaan Perangkat Daerah														
							Jumlah Dokumen Perencanaan Perangkat Daerah				1 Dokumen	130.000.000,00	Kab. Bengkulu Utara, Semua Kecamatan, Semua Kel/Desa	DANA ALOKASI UMUM (DAU)	-	4. Inovasi dan Tata Kelola Pemerintahan 4. Percepatan transformasi tata kelola pemerintahan dan pelayanan publik yang baik	-		149.500.000,00	DINAS KEPENDUDUKAN DAN PENCATATAN SIPIL
	2	12	01	2.01	0002	Koordinasi dan Penyusunan Dokumen RKA-SKPD														
							Jumlah Dokumen RKA-SKPD dan Laporan Hasil Koordinasi Penyusunan Dokumen RKA-SKPD				1 Dokumen	15.000.000,00	Kab. Bengkulu Utara, Semua Kecamatan, Semua Kel/Desa	DANA ALOKASI UMUM (DAU)	-	4. Inovasi dan Tata Kelola Pemerintahan 4. Percepatan transformasi tata kelola pemerintahan dan pelayanan publik yang baik	-		17.250.000,00	DINAS KEPENDUDUKAN DAN PENCATATAN SIPIL
	2	12	01	2.01	0003	Koordinasi dan Penyusunan Dokumen Perubahan RKA-SKPD														
							Jumlah Dokumen Perubahan RKA-SKPD dan Laporan Hasil Koordinasi Penyusunan Dokumen Perubahan RKA-SKPD				1 Dokumen	15.000.000,00	Kab. Bengkulu Utara, Semua Kecamatan, Semua Kel/Desa	DANA ALOKASI UMUM (DAU)	-	4. Inovasi dan Tata Kelola Pemerintahan 4. Percepatan transformasi tata kelola pemerintahan dan pelayanan publik yang baik	-		17.250.000,00	DINAS KEPENDUDUKAN DAN PENCATATAN SIPIL
	2	12	01	2.01	0004	Koordinasi dan Penyusunan DPA-SKPD														
							Jumlah Dokumen DPA-SKPD dan Laporan Hasil Koordinasi Penyusunan Dokumen DPA-SKPD				1 Dokumen	15.000.000,00	Kab. Bengkulu Utara, Semua Kecamatan, Semua Kel/Desa	DANA ALOKASI UMUM (DAU)	-	4. Inovasi dan Tata Kelola Pemerintahan 4. Percepatan transformasi tata kelola pemerintahan dan pelayanan publik yang baik	-		17.250.000,00	DINAS KEPENDUDUKAN DAN PENCATATAN SIPIL
	2	12	01	2.01	0005	Koordinasi dan Penyusunan Perubahan DPA- SKPD														
							Jumlah Dokumen Perubahan DPA-SKPD dan Laporan Hasil Koordinasi Penyusunan Dokumen Perubahan DPA-SKPD				1 Dokumen	15.000.000,00	Kab. Bengkulu Utara, Semua Kecamatan, Semua Kel/Desa	DANA ALOKASI UMUM (DAU)	-	4. Inovasi dan Tata Kelola Pemerintahan 4. Percepatan transformasi tata kelola pemerintahan dan pelayanan publik yang baik	-		17.250.000,00	DINAS KEPENDUDUKAN DAN PENCATATAN SIPIL
	2	12	01	2.01	0006	Koordinasi dan Penyusunan Laporan Capaian Kinerja dan Ikhtisar Realisasi Kinerja SKPD														
							Jumlah Laporan Capaian Kinerja dan Ikhtisar Realisasi Kinerja SKPD dan Laporan Hasil Koordinasi Penyusunan Laporan Capaian Kinerja dan Ikhtisar Realisasi Kinerja SKPD				1 Laporan	35.000.000,00	Kab. Bengkulu Utara, Semua Kecamatan, Semua Kel/Desa	DANA ALOKASI UMUM (DAU)	-	4. Inovasi dan Tata Kelola Pemerintahan 4. Percepatan transformasi tata kelola pemerintahan dan pelayanan publik yang baik	-		40.250.000,00	DINAS KEPENDUDUKAN DAN PENCATATAN SIPIL
	2	12	01	2.01	0007	Evaluasi Kinerja Perangkat Daerah														
							Jumlah Laporan Evaluasi Kinerja Perangkat Daerah				1 Laporan	20.000.000,00	Kab. Bengkulu Utara, Semua Kecamatan, Semua Kel/Desa	DANA ALOKASI UMUM (DAU)	-	4. Inovasi dan Tata Kelola Pemerintahan 4. Percepatan transformasi tata kelola pemerintahan dan pelayanan publik yang baik	-		23.000.000,00	DINAS KEPENDUDUKAN DAN PENCATATAN SIPIL
	2	12	01	2.02		Administrasi Keuangan Perangkat Daerah	Persentase Pemenuhan Administrasi Keuangan Perangkat Daerah	-			100 %	2.685.201.275,00			-	4. Inovasi dan Tata Kelola Pemerintahan 4. Percepatan transformasi tata kelola pemerintahan dan pelayanan publik yang baik	-	-	2.770.456.306,00	
	2	12	01	2.02	0001	Penyediaan Gaji dan Tunjangan ASN														
							Jumlah Orang yang Menerima Gaji dan Tunjangan ASN				29 Orang/bulan	2.540.201.275,00	Kab. Bengkulu Utara, Semua Kecamatan, Semua Kel/Desa	DANA ALOKASI UMUM (DAU)	-	4. Inovasi dan Tata Kelola Pemerintahan 4. Percepatan transformasi tata kelola pemerintahan dan pelayanan publik yang baik	-		2.603.706.306,00	DINAS KEPENDUDUKAN DAN PENCATATAN SIPIL
	2	12	01	2.02	0003	Pelaksanaan Penatausahaan dan														
							Jumlah Dokumen Penatausahaan dan Pengujian/Verifikasi Keuangan SKPD				1 Dokumen	130.000.000,00	Kab. Bengkulu Utara, Semua Kecamatan, Semua Kel/Desa	DANA ALOKASI UMUM (DAU)	-	4. Inovasi dan Tata Kelola Pemerintahan 4. Percepatan transformasi tata kelola pemerintahan dan pelayanan publik yang baik	-		149.500.000,00	DINAS KEPENDUDUKAN DAN PENCATATAN SIPIL

No	Kode					Urusan / Bidang Urusan / Program / Kegiatan / Sub Kegiatan	Indikator Program / Kegiatan / Sub Kegiatan	Target Akhir Periode Renstra OPD	Realisasi Capaian RENJA OPD Tahun 2024	Prakiraan Capaian Target RENJA OPD	Capaian Kinerja Dan Kerangka Pendanaan						Kelompok Sasaran	Prakiraan Maju Rencana Tahun 2025		Perangkat Daerah Penanggung Jawab
											Target 2026	Pagu Indikatif (Rp)	Lokasi	Sumber Dana	Prioritas			Target	Pagu Indikatif (Rp)	
															Nasional	Daerah				
	2	12	01	2.02	0005	Koordinasi dan Penyusunan Laporan Keuangan Akhir Tahun SKPD														
							Jumlah Laporan Keuangan Akhir Tahun SKPD dan Laporan Hasil Koordinasi Penyusunan Laporan Keuangan Akhir Tahun SKPD				1 Laporan	10.000.000,00	Kab. Bengkulu Utara, Semua Kecamatan, Semua Kel/Desa	DANA ALOKASI UMUM (DAU)	-	4. Inovasi dan Tata Kelola Pemerintahan 4. Percepatan transformasi tata kelola pemerintahan dan pelayanan publik yang baik	-		11.500.000,00	DINAS KEPENDUDUKAN DAN PENCATATAN SIPIL
	2	12	01	2.02	0007	Koordinasi dan Penyusunan Laporan Keuangan Bulanan/ Triwulanan/ Semesteran SKPD														
							Jumlah Laporan Keuangan Bulanan/ Triwulanan/ Semesteran SKPD dan Laporan Koordinasi Penyusunan Laporan Keuangan Bulanan/Triwulanan/Semesteran SKPD				4 Laporan	5.000.000,00	Kab. Bengkulu Utara, Semua Kecamatan, Semua Kel/Desa	DANA ALOKASI UMUM (DAU)	-	4. Inovasi dan Tata Kelola Pemerintahan 4. Percepatan transformasi tata kelola pemerintahan dan pelayanan publik yang baik	-		5.750.000,00	DINAS KEPENDUDUKAN DAN PENCATATAN SIPIL
	2	12	01	2.03		Administrasi Barang Milik Daerah pada Perangkat Daerah	Persentase Pemenuhan Administrasi BMD Perangkat Daerah	-			100 %	51.500.000,00			-	4. Inovasi dan Tata Kelola Pemerintahan 4. Percepatan transformasi tata kelola pemerintahan dan pelayanan publik yang baik	-	-	59.225.000,00	
	2	12	01	2.03	0001	Penyusunan Perencanaan Kebutuhan Barang Milik Daerah SKPD														
							Jumlah Rencana Kebutuhan Barang Milik Daerah SKPD				1 Dokumen	1.500.000,00	Kab. Bengkulu Utara, Semua Kecamatan, Semua Kel/Desa	DANA ALOKASI UMUM (DAU)	-	4. Inovasi dan Tata Kelola Pemerintahan 4. Percepatan transformasi tata kelola pemerintahan dan pelayanan publik yang baik	-		1.725.000,00	DINAS KEPENDUDUKAN DAN PENCATATAN SIPIL
	2	12	01	2.03	0006	Penatausahaan Barang Milik Daerah pada SKPD														
							Jumlah Laporan Penatausahaan Barang Milik Daerah pada SKPD				1 Laporan	50.000.000,00	Kab. Bengkulu Utara, Semua Kecamatan, Semua Kel/Desa	DANA ALOKASI UMUM (DAU)	-	4. Inovasi dan Tata Kelola Pemerintahan 4. Percepatan transformasi tata kelola pemerintahan dan pelayanan publik yang baik	-		57.500.000,00	DINAS KEPENDUDUKAN DAN PENCATATAN SIPIL
	2	12	01	2.05		Administrasi Kepegawaian Perangkat Daerah	Persentase Pemenuhan Kepegawaian Perangkat Daerah	-			100 %	75.000.000,00			-	4. Inovasi dan Tata Kelola Pemerintahan 4. Percepatan transformasi tata kelola pemerintahan dan pelayanan publik yang baik	-	-	86.250.000,00	
	2	12	01	2.05	0002	Pengadaan Pakaian Dinas beserta Atribut Kelengkapannya														
							Jumlah Paket Pakaian Dinas beserta Atribut Kelengkapan				1 Paket	50.000.000,00	Kab. Bengkulu Utara, Semua Kecamatan, Semua Kel/Desa	DANA ALOKASI UMUM (DAU)	-	4. Inovasi dan Tata Kelola Pemerintahan 4. Percepatan transformasi tata kelola pemerintahan dan pelayanan publik yang baik	-		57.500.000,00	DINAS KEPENDUDUKAN DAN PENCATATAN SIPIL
	2	12	01	2.05	0009	Pendidikan dan Pelatihan Pegawai Berdasarkan Tugas dan Fungsi														
							Jumlah Pegawai Berdasarkan Tugas dan Fungsi yang Mengikuti Pendidikan dan Pelatihan				1 Orang	25.000.000,00	Kab. Bengkulu Utara, Semua Kecamatan, Semua Kel/Desa	DANA ALOKASI UMUM (DAU)	-	4. Inovasi dan Tata Kelola Pemerintahan 4. Percepatan transformasi tata kelola pemerintahan dan pelayanan publik yang baik	-		28.750.000,00	DINAS KEPENDUDUKAN DAN PENCATATAN SIPIL
	2	12	01	2.06		Administrasi Umum Perangkat Daerah	Persentase Pemenuhan Administrasi Umum	-			100 %	530.000.000,00			-	4. Inovasi dan Tata Kelola Pemerintahan 4. Percepatan transformasi tata kelola pemerintahan dan pelayanan publik yang baik	-	-	722.000.000,00	
	2	12	01	2.06	0001	Penyediaan Komponen Instalasi														
							Jumlah Paket Komponen Instalasi Listrik/Penerangan Bangunan Kantor yang Disediakan				2 Paket	15.000.000,00	Kab. Bengkulu Utara, Semua Kecamatan, Semua Kel/Desa	DANA ALOKASI UMUM (DAU)	-	4. Inovasi dan Tata Kelola Pemerintahan 4. Percepatan transformasi tata kelola pemerintahan dan pelayanan publik yang baik	-		17.250.000,00	DINAS KEPENDUDUKAN DAN PENCATATAN SIPIL
	2	12	01	2.06	0002	Penyediaan Peralatan dan Perlengkapan Kantor														
							Jumlah Paket Peralatan dan Perlengkapan Kantor yang Disediakan				1 Paket	100.000.000,00	Kab. Bengkulu Utara, Semua Kecamatan, Semua Kel/Desa	DANA ALOKASI UMUM (DAU)	-	4. Inovasi dan Tata Kelola Pemerintahan 4. Percepatan transformasi tata kelola pemerintahan dan pelayanan publik yang baik	-		115.000.000,00	DINAS KEPENDUDUKAN DAN PENCATATAN SIPIL
	2	12	01	2.06	0003	Penyediaan Peralatan Rumah Tangga														
							Jumlah Paket Peralatan Rumah Tangga yang Disediakan				1 Paket	10.000.000,00	Kab. Bengkulu Utara, Semua Kecamatan, Semua Kel/Desa	DANA ALOKASI UMUM (DAU)	-	4. Inovasi dan Tata Kelola Pemerintahan 4. Percepatan transformasi tata kelola pemerintahan dan pelayanan publik yang baik	-		11.500.000,00	DINAS KEPENDUDUKAN DAN PENCATATAN SIPIL
	2	12	01	2.06	0004	Penyediaan Bahan Logistik Kantor														

No	Kode					Urusan / Bidang Urusan / Program / Kegiatan / Sub Kegiatan	Indikator Program / Kegiatan / Sub Kegiatan	Target Akhir Periode Renstra OPD	Realisasi Capaian RENJA OPD Tahun 2024	Prakiraan Capaian Target RENJA OPD	Capaian Kinerja Dan Kerangka Pendanaan						Kelompok Sasaran	Prakiraan Maju Rencana Tahun 2025		Perangkat Daerah Penanggung Jawab
											Target 2026	Pagu Indikatif (Rp)	Lokasi	Sumber Dana	Prioritas			Target	Pagu Indikatif (Rp)	
															Nasional	Daerah				
							Jumlah Paket Bahan Logistik Kantor yang Disediakan				1 Paket	90.000.000,00	Kab. Bengkulu Utara, Semua Kecamatan, Semua Kel/Desa	DANA ALOKASI UMUM (DAU)	-	4. Inovasi dan Tata Kelola Pemerintahan 4. Percepatan transformasi tata kelola pemerintahan dan pelayanan publik yang baik	-		103.500.000,00	DINAS KEPENDUDUKAN DAN PENCATATAN SIPIL
	2	12	01	2.06	0005	Penyediaan Barang Cetakan dan Penggandaan														
							Jumlah Paket Barang Cetakan dan Penggandaan yang Disediakan				1 Paket	20.000.000,00	Kab. Bengkulu Utara, Semua Kecamatan, Semua Kel/Desa	DANA ALOKASI UMUM (DAU)	-	4. Inovasi dan Tata Kelola Pemerintahan 4. Percepatan transformasi tata kelola pemerintahan dan pelayanan publik yang baik	-		23.000.000,00	DINAS KEPENDUDUKAN DAN PENCATATAN SIPIL
	2	12	01	2.06	0006	Penyediaan Bahan Bacaan dan Peraturan Perundang-undangan														
							Jumlah Dokumen Bahan Bacaan dan Peraturan Perundang-Undangan yang Disediakan				1 Dokumen	10.000.000,00	Kab. Bengkulu Utara, Semua Kecamatan, Semua Kel/Desa	DANA ALOKASI UMUM (DAU)	-	4. Inovasi dan Tata Kelola Pemerintahan 4. Percepatan transformasi tata kelola pemerintahan dan pelayanan publik yang baik	-		11.500.000,00	DINAS KEPENDUDUKAN DAN PENCATATAN SIPIL
	2	12	01	2.06	0008	Fasilitasi Kunjungan Tamu														
							Jumlah Laporan Fasilitasi Kunjungan Tamu				1 Laporan	5.000.000,00	Kab. Bengkulu Utara, Semua Kecamatan, Semua Kel/Desa	DANA ALOKASI UMUM (DAU)	-	4. Inovasi dan Tata Kelola Pemerintahan 4. Percepatan transformasi tata kelola pemerintahan dan pelayanan publik yang baik	-		5.750.000,00	DINAS KEPENDUDUKAN DAN PENCATATAN SIPIL
	2	12	01	2.06	0009	Penyelenggaraan Rapat Koordinasi dan Konsultasi SKPD														
							Jumlah Laporan Penyelenggaraan Rapat Koordinasi dan Konsultasi SKPD				1 Laporan	250.000.000,00	Kab. Bengkulu Utara, Semua Kecamatan, Semua Kel/Desa	DANA ALOKASI UMUM (DAU)	-	4. Inovasi dan Tata Kelola Pemerintahan 4. Percepatan transformasi tata kelola pemerintahan dan pelayanan publik yang baik	-		400.000.000,00	DINAS KEPENDUDUKAN DAN PENCATATAN SIPIL
	2	12	01	2.06	0010	Penatausahaan Arsip Dinamis pada SKPD														
							Jumlah Dokumen Penatausahaan Arsip Dinamis pada SKPD				1 Dokumen	30.000.000,00	Kab. Bengkulu Utara, Semua Kecamatan, Semua Kel/Desa	DANA ALOKASI UMUM (DAU)	-	4. Inovasi dan Tata Kelola Pemerintahan 4. Percepatan transformasi tata kelola pemerintahan dan pelayanan publik yang baik	-		34.500.000,00	DINAS KEPENDUDUKAN DAN PENCATATAN SIPIL
	2	12	01	2.07		Pengadaan Barang Milik Daerah Penunjang Urusan Pemerintah Daerah	Jumlah pengadaan BMD	-			4 Unit	120.000.000,00			-	4. Inovasi dan Tata Kelola Pemerintahan 4. Percepatan transformasi tata kelola pemerintahan dan pelayanan publik yang baik	-	-	336.500.000,00	
	2	12	01	2.07	0005	Pengadaan Mebel														
							Jumlah Paket Mebel yang Disediakan				1 Unit	10.000.000,00	Kab. Bengkulu Utara, Semua Kecamatan, Semua Kel/Desa	DANA ALOKASI UMUM (DAU)	-	4. Inovasi dan Tata Kelola Pemerintahan 4. Percepatan transformasi tata kelola pemerintahan dan pelayanan publik yang baik	-		11.500.000,00	DINAS KEPENDUDUKAN DAN PENCATATAN SIPIL
	2	12	01	2.07	0006	Pengadaan Peralatan dan Mesin Lainnya														
							Jumlah Unit Peralatan dan Mesin Lainnya yang Disediakan				2 Unit	10.000.000,00	Kab. Bengkulu Utara, Semua Kecamatan, Semua Kel/Desa	DANA ALOKASI UMUM (DAU)	-	4. Inovasi dan Tata Kelola Pemerintahan 4. Percepatan transformasi tata kelola pemerintahan dan pelayanan publik yang baik	-		11.500.000,00	DINAS KEPENDUDUKAN DAN PENCATATAN SIPIL
	2	12	01	2.07	0010	Pengadaan Sarana dan Prasarana Gedung Kantor atau Bangunan Lainnya														
							Jumlah Unit Sarana dan Prasarana Gedung Kantor atau Bangunan Lainnya yang Disediakan				2 Unit	50.000.000,00	Kab. Bengkulu Utara, Semua Kecamatan, Semua Kel/Desa	DANA ALOKASI UMUM (DAU)	-	4. Inovasi dan Tata Kelola Pemerintahan 4. Percepatan transformasi tata kelola pemerintahan dan pelayanan publik yang baik	-		256.000.000,00	DINAS KEPENDUDUKAN DAN PENCATATAN SIPIL
	2	12	01	2.07	0011	Pengadaan Sarana dan Prasarana Pendukung Gedung Kantor atau Bangunan Lainnya														
							Jumlah Unit Sarana dan Prasarana Pendukung Gedung Kantor atau Bangunan Lainnya yang Disediakan				1 Unit	50.000.000,00	Kab. Bengkulu Utara, Semua Kecamatan, Semua Kel/Desa	DANA ALOKASI UMUM (DAU)	-	4. Inovasi dan Tata Kelola Pemerintahan 4. Percepatan transformasi tata kelola pemerintahan dan pelayanan publik yang baik	-		57.500.000,00	DINAS KEPENDUDUKAN DAN PENCATATAN SIPIL
	2	12	01	2.08		Penyediaan Jasa Penunjang Urusan Pemerintahan Daerah	Persentase pemenuhan jasa penunjang	-			100 %	510.350.412,00			-	4. Inovasi dan Tata Kelola Pemerintahan 4. Percepatan transformasi tata kelola pemerintahan dan pelayanan publik yang baik	-	-	587.341.324,00	
	2	12	01	2.08	0001	Penyediaan Jasa Surat Menyurat														
							Jumlah Laporan Penyediaan Jasa Surat Menyurat				1 Laporan	2.000.000,00	Kab. Bengkulu Utara, Semua Kecamatan, Semua Kel/Desa	DANA ALOKASI UMUM (DAU)	-	4. Inovasi dan Tata Kelola Pemerintahan 4. Percepatan transformasi tata kelola pemerintahan dan pelayanan publik yang baik	-		2.300.000,00	DINAS KEPENDUDUKAN DAN PENCATATAN SIPIL

No	Kode					Urusan / Bidang Urusan / Program / Kegiatan / Sub Kegiatan	Indikator Program / Kegiatan / Sub Kegiatan	Target Akhir Periode Renstra OPD	Realisasi Capaian RENJA OPD Tahun 2024	Prakiraan Capaian Target RENJA OPD	Capaian Kinerja Dan Kerangka Pendanaan						Kelompok Sasaran	Prakiraan Maju Rencana Tahun 2025		Perangkat Daerah Penanggung Jawab
											Target 2026	Pagu Indikatif (Rp)	Lokasi	Sumber Dana	Prioritas			Target	Pagu Indikatif (Rp)	
															Nasional	Daerah				
	2	12	01	2.08	0002	Penyediaan Jasa Komunikasi, Sumber Daya Air dan Listrik														
							Jumlah Laporan Penyediaan Jasa Komunikasi, Sumber Daya Air dan Listrik yang Disediakan				1 Laporan	150.850.412,00	Kab. Bengkulu Utara, Semua Kecamatan, Semua Kel/Desa	DANA ALOKASI UMUM (DAU)	-	4. Inovasi dan Tata Kelola Pemerintahan 4. Percepatan transformasi tata kelola pemerintahan dan pelayanan publik yang baik	-		173.916.324,00	DINAS KEPENDUDUKAN DAN PENCATATAN SIPIL
	2	12	01	2.08	0003	Penyediaan Jasa Peralatan dan Perlengkapan Kantor														
							Jumlah Laporan Penyediaan Jasa Peralatan dan Perlengkapan Kantor yang Disediakan				1 Laporan	7.500.000,00	Kab. Bengkulu Utara, Semua Kecamatan, Semua Kel/Desa	DANA ALOKASI UMUM (DAU)	-	4. Inovasi dan Tata Kelola Pemerintahan 4. Percepatan transformasi tata kelola pemerintahan dan pelayanan publik yang baik	-		8.625.000,00	DINAS KEPENDUDUKAN DAN PENCATATAN SIPIL
	2	12	01	2.08	0004	Penyediaan Jasa Pelayanan Umum Kantor														
							Jumlah Laporan Penyediaan Jasa Pelayanan Umum Kantor yang Disediakan				1 Laporan	350.000.000,00	Kab. Bengkulu Utara, Semua Kecamatan, Semua Kel/Desa	DANA ALOKASI UMUM (DAU)	-	4. Inovasi dan Tata Kelola Pemerintahan 4. Percepatan transformasi tata kelola pemerintahan dan pelayanan publik yang baik	-		402.500.000,00	DINAS KEPENDUDUKAN DAN PENCATATAN SIPIL
	2	12	01	2.09		Pemeliharaan Barang Milik Daerah Penunjang Urusan Pemerintahan Daerah	Persentase pemenuhan pemeliharaan BMD	-			100 %	385.000.000,00			-	4. Inovasi dan Tata Kelola Pemerintahan 4. Percepatan transformasi tata kelola pemerintahan dan pelayanan publik yang baik	-	-	344.250.000,00	
	2	12	01	2.09	0001	Penyediaan Jasa Pemeliharaan, Biaya Pemeliharaan, dan Pajak Kendaraan Perorangan Dinas atau Kendaraan Dinas Jabatan														
							Jumlah Kendaraan Perorangan Dinas atau Kendaraan Dinas Jabatan yang Dipelihara dan dibayarkan Pajaknya				2 Unit	60.000.000,00	Kab. Bengkulu Utara, Semua Kecamatan, Semua Kel/Desa	DANA ALOKASI UMUM (DAU)	-	4. Inovasi dan Tata Kelola Pemerintahan 4. Percepatan transformasi tata kelola pemerintahan dan pelayanan publik yang baik	-		100.000.000,00	DINAS KEPENDUDUKAN DAN PENCATATAN SIPIL
	2	12	01	2.09	0002	Penyediaan Jasa Pemeliharaan, Biaya Pemeliharaan, Pajak dan Perizinan Kendaraan Dinas Operasional atau Lapangan														
							Jumlah Kendaraan Dinas Operasional atau Lapangan yang Dipelihara dan dibayarkan Pajak dan Perizinannya				12 Unit	200.000.000,00	Kab. Bengkulu Utara, Semua Kecamatan, Semua Kel/Desa	DANA ALOKASI UMUM (DAU)	-	4. Inovasi dan Tata Kelola Pemerintahan 4. Percepatan transformasi tata kelola pemerintahan dan pelayanan publik yang baik	-		100.000.000,00	DINAS KEPENDUDUKAN DAN PENCATATAN SIPIL
	2	12	01	2.09	0006	Pemeliharaan Peralatan dan Mesin Lainnya														
							Jumlah Peralatan dan Mesin Lainnya yang Dipelihara				2 Unit	10.000.000,00	Kab. Bengkulu Utara, Semua Kecamatan, Semua Kel/Desa	DANA ALOKASI UMUM (DAU)	-	4. Inovasi dan Tata Kelola Pemerintahan 4. Percepatan transformasi tata kelola pemerintahan dan pelayanan publik yang baik	-		12.000.000,00	DINAS KEPENDUDUKAN DAN PENCATATAN SIPIL
	2	12	01	2.09	0009	Pemeliharaan/Rehabilitasi Gedung Kantor dan Bangunan Lainnya														
							Jumlah Gedung Kantor dan Bangunan Lainnya yang Dipelihara/Direhabilitasi				2 Unit	25.000.000,00	Kab. Bengkulu Utara, Semua Kecamatan, Semua Kel/Desa	DANA ALOKASI UMUM (DAU)	-	4. Inovasi dan Tata Kelola Pemerintahan 4. Percepatan transformasi tata kelola pemerintahan dan pelayanan publik yang baik	-		28.750.000,00	DINAS KEPENDUDUKAN DAN PENCATATAN SIPIL
	2	12	01	2.09	0010	Pemeliharaan/Rehabilitasi Sarana dan Prasarana Gedung Kantor atau Bangunan Lainnya														
							Jumlah Sarana dan Prasarana Gedung Kantor atau Bangunan Lainnya yang Dipelihara/Direhabilitasi				1 Unit	50.000.000,00	Kab. Bengkulu Utara, Semua Kecamatan, Semua Kel/Desa	DANA ALOKASI UMUM (DAU)	-	4. Inovasi dan Tata Kelola Pemerintahan 4. Percepatan transformasi tata kelola pemerintahan dan pelayanan publik yang baik	-		57.500.000,00	DINAS KEPENDUDUKAN DAN PENCATATAN SIPIL
	2	12	01	2.09	0011	Pemeliharaan/Rehabilitasi Sarana dan Prasarana Pendukung Gedung Kantor atau Bangunan Lainnya														
							Jumlah Sarana dan Prasarana Pendukung Gedung Kantor atau Bangunan Lainnya yang Dipelihara/Direhabilitasi				1 Unit	40.000.000,00	Kab. Bengkulu Utara, Semua Kecamatan, Semua Kel/Desa	DANA ALOKASI UMUM (DAU)	-	4. Inovasi dan Tata Kelola Pemerintahan 4. Percepatan transformasi tata kelola pemerintahan dan pelayanan publik yang baik	-		46.000.000,00	DINAS KEPENDUDUKAN DAN PENCATATAN SIPIL
2	2	12	02			PROGRAM PENDAFTARAN PENDUDUK	Cakupan Penerbitan Dokumen Kependudukan	-			100 %	230.000.000,00						-	264.500.000,00	
	2	12	02	2.01		Pelayanan Pendaftaran Penduduk	Persentase Peningkatan Pelayanan Pendaftaran Penduduk	-			100 %	230.000.000,00			-	4. Inovasi dan Tata Kelola Pemerintahan 4. Percepatan transformasi tata kelola pemerintahan dan pelayanan publik yang baik	-	-	264.500.000,00	
	2	12	02	2.01	0004	Peningkatan Pelayanan Pendaftaran Penduduk														
							Jumlah Laporan Hasil Peningkatan Pelayanan Pendaftaran Penduduk				1 Laporan	200.000.000,00	Kab. Bengkulu Utara, Semua Kecamatan, Semua Kel/Desa	DANA ALOKASI UMUM (DAU)	-	4. Inovasi dan Tata Kelola Pemerintahan 4. Percepatan transformasi tata kelola pemerintahan dan pelayanan publik yang baik	-		230.000.000,00	DINAS KEPENDUDUKAN DAN PENCATATAN SIPIL
	2	12	02	2.01	0005	Pencatatan, Penatausahaan dan Penerbitan Dokumen Atas Pelaporan Peristiwa Kependudukan														

No	Kode					Urusan / Bidang Urusan / Program / Kegiatan / Sub Kegiatan	Indikator Program / Kegiatan / Sub Kegiatan	Target Akhir Periode Renstra OPD	Realisasi Capaian RENJA OPD Tahun 2024	Prakiraan Capaian Target RENJA OPD	Capaian Kinerja Dan Kerangka Pendanaan						Kelompok Sasaran	Prakiraan Maju Rencana Tahun 2025		Perangkat Daerah Penanggung Jawab
											Target 2026	Pagu Indikatif (Rp)	Lokasi	Sumber Dana	Prioritas			Target	Pagu Indikatif (Rp)	
															Nasional	Daerah				
							Jumlah Dokumen Pencatatan, Penatausahaan dan Penerbitan Dokumen Atas Pelaporan Peristiwa Kependudukan				1 Dokumen	30.000.000,00	Kab. Bengkulu Utara, Semua Kecamatan, Semua Kel/Desa	DANA ALOKASI UMUM (DAU)	-	4. Inovasi dan Tata Kelola Pemerintahan 4. Percepatan transformasi tata kelola pemerintahan dan pelayanan publik yang baik	-		34.500.000,00	DINAS KEPENDUDUKAN DAN PENCATATAN SIPIL
3	2	12	03			PROGRAM PENCATATAN SIPIL	Cakupan Kepemilikan Dokumen Pencatatan Sipil	-			100 %	200.000.000,00						-	230.000.000,00	
	2	12	03	2.01		Pelayanan Pencatatan Sipil	Tingkat Pemenuhan Pelayanan Pencatatan Sipil	-			100 %	200.000.000,00			-	4. Inovasi dan Tata Kelola Pemerintahan 4. Percepatan transformasi tata kelola pemerintahan dan pelayanan publik yang baik	-	-	230.000.000,00	
	2	12	03	2.01	0002	Peningkatan dalam Pelayanan Pencatatan Sipil														
							Jumlah Layanan Pencatatan Sipil yang Ditingkatkan				5 Layanan	200.000.000,00	Kab. Bengkulu Utara, Semua Kecamatan, Semua Kel/Desa	DANA ALOKASI UMUM (DAU)	-	4. Inovasi dan Tata Kelola Pemerintahan 4. Percepatan transformasi tata kelola pemerintahan dan pelayanan publik yang baik	-		230.000.000,00	DINAS KEPENDUDUKAN DAN PENCATATAN SIPIL
4	2	12	04			PROGRAM PENGELOLAAN INFORMASI ADMINISTRASI KEPENDUDUKAN	Persentase Pengelolaan Data dan Informasi Kependudukan	-			100 %	590.000.000,00						-	678.500.000,00	
	2	12	04	2.01		Pengumpulan Data Kependudukan dan Pemanfaatan dan Penyajian Database Kependudukan	Persentase Pemenuhan Laporan Data Kependudukan	-			100 %	65.000.000,00			-	4. Inovasi dan Tata Kelola Pemerintahan 4. Percepatan transformasi tata kelola pemerintahan dan pelayanan publik yang baik	-	-	74.750.000,00	
	2	12	04	2.01	0001	Pengolahan dan Penyajian Data Kependudukan														
							Jumlah Dokumen Data Kependudukan yang Diolah dan Disajikan				2 Dokumen	15.000.000,00	Kab. Bengkulu Utara, Semua Kecamatan, Semua Kel/Desa	DANA ALOKASI UMUM (DAU)	-	4. Inovasi dan Tata Kelola Pemerintahan 4. Percepatan transformasi tata kelola pemerintahan dan pelayanan publik yang baik	-		17.250.000,00	DINAS KEPENDUDUKAN DAN PENCATATAN SIPIL
	2	12	04	2.01	0002	Kerja Sama Pemanfaatan Data Kependudukan														
							Jumlah Dokumen Kerja Sama Pemanfaatan Data Kependudukan				1 Dokumen	50.000.000,00	Kab. Bengkulu Utara, Semua Kecamatan, Semua Kel/Desa	DANA ALOKASI UMUM (DAU)	-	4. Inovasi dan Tata Kelola Pemerintahan 4. Percepatan transformasi tata kelola pemerintahan dan pelayanan publik yang baik	-		57.500.000,00	DINAS KEPENDUDUKAN DAN PENCATATAN SIPIL
	2	12	04	2.03		Penyelenggaraan Pengelolaan Informasi Administrasi Kependudukan	Tingkat pemenuhan Penyelenggaraan Urusan Administrasi Kependudukan	-			100 %	425.000.000,00			-	4. Inovasi dan Tata Kelola Pemerintahan 4. Percepatan transformasi tata kelola pemerintahan dan pelayanan publik yang baik	-	-	488.750.000,00	
	2	12	04	2.03	0003	Fasilitasi Terkait Pengelolaan Informasi Administrasi Kependudukan														
							Jumlah Laporan Hasil Fasilitasi Pengelolaan Informasi Administrasi Kependudukan				1 Laporan	300.000.000,00	Kab. Bengkulu Utara, Semua Kecamatan, Semua Kel/Desa	DANA ALOKASI UMUM (DAU)	-	4. Inovasi dan Tata Kelola Pemerintahan 4. Percepatan transformasi tata kelola pemerintahan dan pelayanan publik yang baik	-		345.000.000,00	DINAS KEPENDUDUKAN DAN PENCATATAN SIPIL
	2	12	04	2.03	0007	Komunikasi, Informasi, dan Edukasi kepada Pemangku Kepentingan dan Masyarakat														
							Jumlah Dokumen Hasil Komunikasi, Informasi, dan Edukasi kepada Pemangku Kepentingan dan Masyarakat				1 Laporan	125.000.000,00	Kab. Bengkulu Utara, Semua Kecamatan, Semua Kel/Desa	DANA ALOKASI UMUM (DAU)	-	4. Inovasi dan Tata Kelola Pemerintahan 4. Percepatan transformasi tata kelola pemerintahan dan pelayanan publik yang baik	-		143.750.000,00	DINAS KEPENDUDUKAN DAN PENCATATAN SIPIL
	2	12	04	2.04		Pembinaan dan Pengawasan Pengelolaan Informasi Administrasi Kependudukan	Tingkat Pemenuhan Pembinaan dan Pengawasan Pengelolaan Informasi Administrasi	-			4,5 %	100.000.000,00			-	4. Inovasi dan Tata Kelola Pemerintahan 4. Percepatan transformasi tata kelola pemerintahan dan pelayanan publik yang baik	-	-	115.000.000,00	
	2	12	04	2.04	0001	Pembinaan dan Pengawasan Terkait Pengelolaan Informasi Administrasi Kependudukan														
							Jumlah Laporan Hasil Pembinaan dan Pengawasan Pengelolaan Informasi Administrasi Kependudukan				1 Laporan	100.000.000,00	Kab. Bengkulu Utara, Semua Kecamatan, Semua Kel/Desa	DANA ALOKASI UMUM (DAU)	-	4. Inovasi dan Tata Kelola Pemerintahan 4. Percepatan transformasi tata kelola pemerintahan dan pelayanan publik yang baik	-		115.000.000,00	DINAS KEPENDUDUKAN DAN PENCATATAN SIPIL
5	2	12	05			PROGRAM PENGELOLAAN PROFIL KEPENDUDUKAN	Cakupan Pemanfaatan Data Kependudukan	-			76 %	50.000.000,00						-	57.500.000,00	
	2	12	05	2.01		Penyusunan Profil Kependudukan	Tingkat Pemenuhan Penyusunan Profil Kependudukan Dan Pemanfaatan Data	-			100 %	50.000.000,00			-	4. Inovasi dan Tata Kelola Pemerintahan 4. Percepatan transformasi tata kelola pemerintahan dan pelayanan publik yang baik	-	-	57.500.000,00	
	2	12	05	2.01	0001	Penyediaan Data Kependudukan Kabupaten/Kota														

No	Kode					Urusan / Bidang Urusan / Program / Kegiatan / Sub Kegiatan	Indikator Program / Kegiatan / Sub Kegiatan	Target Akhir Periode Renstra OPD	Realisasi Capaian RENJA OPD Tahun 2024	Prakiraan Capaian Target RENJA OPD	Capaian Kinerja Dan Kerangka Pendanaan						Kelompok Sasaran	Prakiraan Maju Rencana Tahun 2025		Perangkat Daerah Penanggung Jawab
											Target 2026	Pagu Indikatif (Rp)	Lokasi	Sumber Dana	Prioritas			Target	Pagu Indikatif (Rp)	
															Nasional	Daerah				
							Jumlah Data Kependudukan Kabupaten/Kota				1 Dokumen	25.000.000,00	Kab. Bengkulu Utara, Semua Kecamatan, Semua Kel/Desa	DANA ALOKASI UMUM (DAU)	-	4. Inovasi dan Tata Kelola Pemerintahan 4. Percepatan transformasi tata kelola pemerintahan dan pelayanan publik yang baik	-		28.750.000,00	DINAS KEPENDUDUKAN DAN PENCATATAN SIPIL
	2	12	05	2.01	0002	Penyusunan Profil Data Perkembangan dan Proyeksi Kependudukan serta Kebutuhan yang Lain														
							Jumlah Dokumen Profil Data Perkembangan dan Proyeksi Kependudukan serta Kebutuhan yang Lain yang tersusun				1 Dokumen	25.000.000,00	Kab. Bengkulu Utara, Semua Kecamatan, Semua Kel/Desa	DANA ALOKASI UMUM (DAU)	-	4. Inovasi dan Tata Kelola Pemerintahan 4. Percepatan transformasi tata kelola pemerintahan dan pelayanan publik yang baik	-		28.750.000,00	DINAS KEPENDUDUKAN DAN PENCATATAN SIPIL
											J U M L A H	**5.672.051.687,00**							**6.418.272.630,00**	

RENCANA KERJA ORGANISASI PERANGKAT DAERAH (RENJA OPD)

DINAS PEMBERDAYAAN MASYARAKAT DAN DESAKAB. BENGKULU UTARA

TAHUN 2026

No	Kode					Urusan / Bidang Urusan / Program / Kegiatan / Sub Kegiatan	Indikator Program / Kegiatan / Sub Kegiatan	Target Akhir Periode Renstra OPD	Realisasi Capaian RENJA OPD Tahun 2024	Prakiraan Capaian Target RENJA OPD	Capaian Kinerja Dan Kerangka Pendanaan						Kelompok Sasaran	Prakiraan Maju Rencana Tahun 2025		Perangkat Daerah Penanggung Jawab
											Target 2026	Pagu Indikatif (Rp)	Lokasi	Sumber Dana	Prioritas			Target	Pagu Indikatif (Rp)	
															Nasional	Daerah				
1	2					3	4	5	6	7	8	9	10	11	12	13	14	15	16	17
						Dinas Pemberdayaan Masyarakat dan Desa						5.167.841.408,00							5.075.262.736,00	
	2					URUSAN PEMERINTAHAN WAJIB YANG TIDAK BERKAITAN DENGAN PELAYANAN DASAR						5.167.841.408,00							5.075.262.736,00	
	2	13				URUSAN PEMERINTAHAN BIDANG PEMBERDAYAAN MASYARAKAT DAN DESA						5.167.841.408,00							5.075.262.736,00	
1	2	13	01			PROGRAM PENUNJANG URUSAN PEMERINTAHAN DAERAH KABUPATEN/KOTA	Persentase pemenuhan kebutuhan penunjang Perangkat Daerah	-			-	3.791.305.408,00						-	3.678.078.696,00	
	2	13	01	2.01		Perencanaan, Penganggaran, dan Evaluasi Kinerja Perangkat Daerah	Jumlah Laporan Penatausahaan Barang Milik Daerah pada SKPD	-			-	105.582.555,00			-	-	-	-	63.945.000,00	
	2	13	01	2.01	0001	Penyusunan Dokumen Perencanaan Perangkat Daerah														
							Jumlah Dokumen Perencanaan Perangkat Daerah				8 Dokumen	45.000.000,00	Kab. Bengkulu Utara, Semua Kecamatan, Semua Kel/Desa	DANA ALOKASI UMUM (DAU)	-	-	-		35.525.000,00	DINAS PEMBERDAYAAN MASYARAKAT DAN DESA
	2	13	01	2.01	0002	Koordinasi dan Penyusunan Dokumen RKA-SKPD														
							Jumlah Dokumen RKA-SKPD dan Laporan Hasil Koordinasi Penyusunan Dokumen RKA-SKPD				4 Dokumen	19.865.000,00	Kab. Bengkulu Utara, Semua Kecamatan, Semua Kel/Desa	DANA ALOKASI UMUM (DAU)	-	-	-		10.012.975,00	DINAS PEMBERDAYAAN MASYARAKAT DAN DESA
	2	13	01	2.01	0004	Koordinasi dan Penyusunan DPA-SKPD														
							Jumlah Dokumen DPA-SKPD dan Laporan Hasil Koordinasi Penyusunan Dokumen DPA-SKPD				4 Dokumen	13.543.000,00	Kab. Bengkulu Utara, Semua Kecamatan, Semua Kel/Desa	DANA ALOKASI UMUM (DAU)	-	-	-		8.671.145,00	DINAS PEMBERDAYAAN MASYARAKAT DAN DESA
	2	13	01	2.01	0007	Evaluasi Kinerja Perangkat Daerah														
							Jumlah Laporan Evaluasi Kinerja Perangkat Daerah				4 Laporan	27.174.555,00	Kab. Bengkulu Utara, Semua Kecamatan, Semua Kel/Desa	DANA ALOKASI UMUM (DAU)	-	-	-		9.735.880,00	DINAS PEMBERDAYAAN MASYARAKAT DAN DESA
	2	13	01	2.02		Administrasi Keuangan Perangkat Daerah	Jumlah Orang yang Menerima Gaji dan Tunjangan ASN	-			-	2.790.103.200,00			-	-	-	-	2.831.954.748,00	
	2	13	01	2.02	0001	Penyediaan Gaji dan Tunjangan ASN														
							Jumlah Orang yang Menerima Gaji dan Tunjangan ASN				12 Orang/bulan	2.703.302.200,00	Kab. Bengkulu Utara, Semua Kecamatan, Semua Kel/Desa	DANA ALOKASI UMUM (DAU)	-	-	-		2.743.851.733,00	DINAS PEMBERDAYAAN MASYARAKAT DAN DESA
	2	13	01	2.02	0003	Pelaksanaan Penatausahaan dan														
							Jumlah Dokumen Penatausahaan dan Pengujian/Verifikasi Keuangan SKPD				9 Dokumen	86.801.000,00	Kab. Bengkulu Utara, Semua Kecamatan, Semua Kel/Desa	DANA ALOKASI UMUM (DAU)	-	-	-		88.103.015,00	DINAS PEMBERDAYAAN MASYARAKAT DAN DESA
	2	13	01	2.03		Administrasi Barang Milik Daerah pada Perangkat Daerah	persentase pemenuhan kebutuhan penunjang perangkat daerah	-			-	27.195.000,00			-	-	-	-	27.602.925,00	
	2	13	01	2.03	0006	Penatausahaan Barang Milik Daerah pada SKPD														
							Jumlah Laporan Penatausahaan Barang Milik Daerah pada SKPD				2 Laporan	27.195.000,00	Kab. Bengkulu Utara, Semua Kecamatan, Semua Kel/Desa	DANA ALOKASI UMUM (DAU)	-	-	-		27.602.925,00	DINAS PEMBERDAYAAN MASYARAKAT DAN DESA
	2	13	01	2.05		Administrasi Kepegawaian Perangkat Daerah	persentase pemenuhan kebutuhan penunjang perangkat daerah	-			-	24.000.000,00			-	-	-	-	24.360.000,00	
	2	13	01	2.05	0002	Pengadaan Pakaian Dinas beserta Atribut Kelengkapannya														
							Jumlah Paket Pakaian Dinas beserta Atribut Kelengkapan				1 Paket	24.000.000,00	Semua Kota/Kab, Semua Kecamatan, Semua Kel/Desa Kab. Bengkulu Utara, Semua Kecamatan, Semua Kel/Desa	DANA ALOKASI UMUM (DAU)	-	-	-		24.360.000,00	DINAS PEMBERDAYAAN MASYARAKAT DAN DESA
	2	13	01	2.06		Administrasi Umum Perangkat Daerah	Jumlah Paket Komponen Instalasi Listrik/Penerangan Bangunan Kantor yang Disediakan	-			-	297.459.000,00			-	-	-	-	225.795.885,00	
	2	13	01	2.06	0001	Penyediaan Komponen Instalasi														
							Jumlah Paket Komponen Instalasi Listrik/Penerangan Bangunan Kantor yang Disediakan				2 Paket	15.000.000,00	Kab. Bengkulu Utara, Semua Kecamatan, Semua Kel/Desa	DANA ALOKASI UMUM (DAU)	-	-	-		15.225.000,00	DINAS PEMBERDAYAAN MASYARAKAT DAN DESA
	2	13	01	2.06	0002	Penyediaan Peralatan dan Perlengkapan Kantor														
							Jumlah Paket Peralatan dan Perlengkapan Kantor yang Disediakan				7 Paket	65.923.000,00	Kab. Bengkulu Utara, Semua Kecamatan, Semua Kel/Desa	DANA ALOKASI UMUM (DAU)	-	-	-		66.911.845,00	DINAS PEMBERDAYAAN MASYARAKAT DAN DESA
	2	13	01	2.06	0004	Penyediaan Bahan Logistik Kantor														
							Jumlah Paket Bahan Logistik Kantor yang Disediakan				11 Paket	55.040.000,00	Kab. Bengkulu Utara, Semua Kecamatan, Semua Kel/Desa	DANA ALOKASI UMUM (DAU)	-	-	-		55.865.600,00	DINAS PEMBERDAYAAN MASYARAKAT DAN DESA
	2	13	01	2.06	0005	Penyediaan Barang Cetakan dan Penggandaan														
							Jumlah Paket Barang Cetakan dan Penggandaan yang Disediakan				1 Paket	12.500.000,00	Kab. Bengkulu Utara, Semua Kecamatan, Semua Kel/Desa	DANA ALOKASI UMUM (DAU)	-	-	-		12.687.500,00	DINAS PEMBERDAYAAN MASYARAKAT DAN DESA
	2	13	01	2.06	0006	Penyediaan Bahan Bacaan dan Peraturan Perundang-undangan														
							Jumlah Dokumen Bahan Bacaan dan Peraturan Perundang-Undangan yang Disediakan				2 Dokumen	8.996.000,00	Kab. Bengkulu Utara, Semua Kecamatan, Semua Kel/Desa	DANA ALOKASI UMUM (DAU)	-	-	-		9.130.940,00	DINAS PEMBERDAYAAN MASYARAKAT DAN DESA
	2	13	01	2.06	0009	Penyelenggaraan Rapat Koordinasi dan Konsultasi SKPD														

No	Kode					Urusan / Bidang Urusan / Program / Kegiatan / Sub Kegiatan	Indikator Program / Kegiatan / Sub Kegiatan	Target Akhir Periode Renstra OPD	Realisasi Capaian RENJA OPD Tahun 2024	Prakiraan Capaian Target RENJA OPD	Capaian Kinerja Dan Kerangka Pendanaan						Kelompok Sasaran	Prakiraan Maju Rencana Tahun 2025		Perangkat Daerah Penanggung Jawab
											Target 2026	Pagu Indikatif (Rp)	Lokasi	Sumber Dana	Prioritas			Target	Pagu Indikatif (Rp)	
															Nasional	Daerah				
							Jumlah Laporan Penyelenggaraan Rapat Koordinasi dan Konsultasi SKPD				2 Laporan	140.000.000,00	Kab. Bengkulu Utara, Semua Kecamatan, Semua Kel/Desa	DANA ALOKASI UMUM (DAU)	-	-	-		65.975.000,00	DINAS PEMBERDAYAAN MASYARAKAT DAN DESA
	2	13	01	2.08		Penyediaan Jasa Penunjang Urusan Pemerintahan Daerah	persentase pemenuhan kebutuhan penunjang perangkat daerah	-			-	287.941.000,00			-	-	-	-	292.260.115,00	
	2	13	01	2.08	0001	Penyediaan Jasa Surat Menyurat														
							Jumlah Laporan Penyediaan Jasa Surat Menyurat				3 Laporan	15.001.000,00	Kab. Bengkulu Utara, Semua Kecamatan, Semua Kel/Desa	DANA ALOKASI UMUM (DAU)	-	-	-		15.226.015,00	DINAS PEMBERDAYAAN MASYARAKAT DAN DESA
	2	13	01	2.08	0002	Penyediaan Jasa Komunikasi, Sumber Daya Air dan Listrik														
							Jumlah Laporan Penyediaan Jasa Komunikasi, Sumber Daya Air dan Listrik yang Disediakan				3 Laporan	60.000.000,00	Kab. Bengkulu Utara, Semua Kecamatan, Semua Kel/Desa	DANA ALOKASI UMUM (DAU)	-	-	-		60.900.000,00	DINAS PEMBERDAYAAN MASYARAKAT DAN DESA
	2	13	01	2.08	0004	Penyediaan Jasa Pelayanan Umum Kantor														
							Jumlah Laporan Penyediaan Jasa Pelayanan Umum Kantor yang Disediakan				5 Laporan	212.940.000,00	Kab. Bengkulu Utara, Semua Kecamatan, Semua Kel/Desa	DANA ALOKASI UMUM (DAU)	-	-	-		216.134.100,00	DINAS PEMBERDAYAAN MASYARAKAT DAN DESA
	2	13	01	2.09		Pemeliharaan Barang Milik Daerah Penunjang Urusan Pemerintahan Daerah	persentase pemenuhan kebutuhan penunjang perangkat daerah	-			-	259.024.653,00			-	-	-	-	212.160.023,00	
	2	13	01	2.09	0001	Penyediaan Jasa Pemeliharaan, Biaya Pemeliharaan, dan Pajak Kendaraan Perorangan Dinas atau Kendaraan Dinas Jabatan														
							Jumlah Kendaraan Perorangan Dinas atau Kendaraan Dinas Jabatan yang Dipelihara dan dibayarkan Pajaknya				3 Unit	160.580.000,00	Kab. Bengkulu Utara, Semua Kecamatan, Semua Kel/Desa	DANA ALOKASI UMUM (DAU)	-	-	-		112.238.700,00	DINAS PEMBERDAYAAN MASYARAKAT DAN DESA
	2	13	01	2.09	0009	Pemeliharaan/Rehabilitasi Gedung Kantor dan Bangunan Lainnya														
							Jumlah Gedung Kantor dan Bangunan Lainnya yang Dipelihara/Direhabilitasi				1 Unit	98.444.653,00	Kab. Bengkulu Utara, Semua Kecamatan, Semua Kel/Desa	DANA ALOKASI UMUM (DAU)	-	-	-		99.921.323,00	DINAS PEMBERDAYAAN MASYARAKAT DAN DESA
2	2	13	02			PROGRAM PENATAAN DESA	Persentase Peningkatan IDM	-			-	15.000.000,00						-	15.225.000,00	
	2	13	02	2.01		Penyelenggaraan Penataan Desa	Jumlah Desa yang di bina	-			-	15.000.000,00			-	-	-	-	15.225.000,00	
	2	13	02	2.01	0003	Fasilitasi Penataan Kewenangan Desa														
							Jumlah Desa yang Terfasilitasi Penataan Kewenangannya				5 Desa	15.000.000,00	Kab. Bengkulu Utara, Semua Kecamatan, Semua Kel/Desa	DANA ALOKASI UMUM (DAU)	-	-	-		15.225.000,00	DINAS PEMBERDAYAAN MASYARAKAT DAN DESA
3	2	13	03			PROGRAM PENINGKATAN KERJA SAMA DESA	Persentase peningkatan kerjasama antar desa	-			-	33.795.000,00						-	34.301.925,00	
	2	13	03	2.01		Fasilitasi Kerja Sama antar Desa	Jumlah Dokumen Hasil Fasilitasi Pembangunan Kawasan Perdesaan	-			-	33.795.000,00			-	-	-	-	34.301.925,00	
	2	13	03	2.01	0003	Fasilitasi Pembangunan Kawasan Perdesaan														
							Jumlah Dokumen Hasil Fasilitasi Pembangunan Kawasan Perdesaan				9 Dokumen	33.795.000,00	Kab. Bengkulu Utara, Semua Kecamatan, Semua Kel/Desa	DANA ALOKASI UMUM (DAU)	-	-	-		34.301.925,00	DINAS PEMBERDAYAAN MASYARAKAT DAN DESA
4	2	13	04			PROGRAM ADMINISTRASI PEMERINTAHAN DESA	Persentase administrasi pemerintahan desa dengan predikat baik (%)	-			-	458.942.000,00						-	465.826.130,00	
	2	13	04	2.01		Pembinaan dan Pengawasan Penyelenggaraan Administrasi Pemerintahan Desa	Persentase administrasi pemerintahan desa dengan predikat baik (%)	-			-	458.942.000,00			-	-	-	-	465.826.130,00	
	2	13	04	2.01	0004	Fasilitasi Pengelolaan Keuangan Desa														
							Jumlah Dokumen Hasil Fasilitasi Pengelolaan Keuangan Desa				6 Dokumen	17.500.000,00	Kab. Bengkulu Utara, Semua Kecamatan, Semua Kel/Desa	DANA ALOKASI UMUM (DAU)	-	-	-		17.762.500,00	DINAS PEMBERDAYAAN MASYARAKAT DAN DESA
	2	13	04	2.01	0008	Pembinaan dan Pemberdayaan BUM Desa dan Lembaga Kerja Sama antar Desa														
							Jumlah Dokumen Hasil Pembinaan dan Pemberdayaan BUM Desa dan Lembaga Kerja Sama antar Desa				14 Dokumen	63.842.000,00	Kab. Bengkulu Utara, Semua Kecamatan, Semua Kel/Desa	DANA ALOKASI UMUM (DAU)	-	-	-		64.799.630,00	DINAS PEMBERDAYAAN MASYARAKAT DAN DESA
	2	13	04	2.01	0009	Penyelenggaraan Pemilihan, Pengangkatan dan Pemberhentian Kepala Desa														
							Jumlah Laporan Hasil Penyelenggaraan Pemilihan, Pengangkatan dan Pemberhentian Kepala Desa				7 Laporan	323.600.000,00	Kab. Bengkulu Utara, Semua Kecamatan, Semua Kel/Desa	DANA ALOKASI UMUM (DAU)	-	-	-		328.454.000,00	DINAS PEMBERDAYAAN MASYARAKAT DAN DESA
	2	13	04	2.01	0014	Pembinaan Peningkatan Kapasitas Anggota BPD														
							Jumlah Anggota BPD yang Mengikuti Pembinaan Peningkatan Kapasitas				6 Orang	16.000.000,00	Kab. Bengkulu Utara, Semua Kecamatan, Semua Kel/Desa	DANA ALOKASI UMUM (DAU)	-	-	-		16.240.000,00	DINAS PEMBERDAYAAN MASYARAKAT DAN DESA
	2	13	04	2.01	0015	Fasilitasi Penetapan dan Penegasan Batas Desa														
							Jumlah Desa yang Difasilitasi dalam Penetapan Dan Penegasan Batas Desa				4 Desa	25.000.000,00	Kab. Bengkulu Utara, Semua Kecamatan, Semua Kel/Desa	DANA ALOKASI UMUM (DAU)	-	-	-		25.375.000,00	DINAS PEMBERDAYAAN MASYARAKAT DAN DESA
	2	13	04	2.01	0018	Fasilitasi Evaluasi Perkembangan Desa serta Lomba Desa dan Kelurahan														
							Jumlah Dokumen Hasil Evaluasi Perkembangan Desa serta Lomba Desa dan Kelurahan				4 Dokumen	13.000.000,00	Kab. Bengkulu Utara, Semua Kecamatan, Semua Kel/Desa	DANA ALOKASI UMUM (DAU)	-	-	-		13.195.000,00	DINAS PEMBERDAYAAN MASYARAKAT DAN DESA
5	2	13	05			PROGRAM PEMBERDAYAAN LEMBAGA KEMASYARAKATAN, LEMBAGA ADAT DAN MASYARAKAT HUKUM ADAT	Persentase pemberdayaan lembaga kemasyarakatan, lembaga adat dan lembaga masyarakat hukum adat Persentase LPM yang di berdayakan (%)	-			-	868.799.000,00						-	881.830.985,00	

No	Kode					Urusan / Bidang Urusan / Program / Kegiatan / Sub Kegiatan	Indikator Program / Kegiatan / Sub Kegiatan	Target Akhir Periode Renstra OPD	Realisasi Capaian RENJA OPD Tahun 2024	Prakiraan Capaian Target RENJA OPD	Capaian Kinerja Dan Kerangka Pendanaan						Kelompok Sasaran	Prakiraan Maju Rencana Tahun 2025		Perangkat Daerah Penanggung Jawab
											Target 2026	Pagu Indikatif (Rp)	Lokasi	Sumber Dana	Prioritas			Target	Pagu Indikatif (Rp)	
															Nasional	Daerah				
	2	13	05	2.01		Pemberdayaan Lembaga Kemasyarakatan yang Bergerak di Bidang Pemberdayaan Desa dan Lembaga Adat Tingkat Daerah Kabupaten/Kota serta Pemberdayaan Masyarakat Hukum Adat yang Masyarakat Pelakunya Hukum Adat yang Sama dalam Daerah Kabupaten/Kota	Frekuensi Pembinaan LPM Jumlah desa yang melakukan pembentukan,Penghapusan,Penggabungan dan perubhan status desa Jumlah Desa yang Terfasilitasi Penamaan dan kode desa Jumlah desa yg melaksanakan penataan dan pemberdayaan lpm Jumlah Dokumen Hasil Fasilitasi Pembagunan kawasan pedesaan Jumlah dokumen hasil fasilitasi pembagunan usaha ekonomi masyarakat dan pemerintah desa dalam meningkatkan pendapatan asli desa Jumlah Dokumen Hasil Fasilitasi Tim penggerak PKK Jumlah Keluarga kemasyarakatan desa/kelurahan (RT,RW,PKK Posyandu LPMdan Karang taruna) Jumlah sarana dan prasarana umlah Keluarga kemasyarakatan desa/kelurahan (RT,RW,PKK Posyandu LPMdan Karang taruna)	-			-	868.799.000,00			-	-	-	-	881.830.985,00	
	2	13	05	2.01	0003	Peningkatan Kapasitas Kelembagaan Lembaga Kemasyarakatan Desa/Kelurahan (RT, RW, PKK, Posyandu, LPM, dan Karang Taruna), Lembaga Adat Desa/Kelurahan dan Masyarakat Hukum Adat														
							Jumlah Lembaga Kemasyarakatan Desa/Kelurahan (RT, RW, PKK, Posyandu, LPM, dan Karang Taruna), Lembaga Adat Desa/Kelurahan dan Masyarakat Hukum Adat yang Ditingkatkan Kapasitasnya				2 Lembaga	112.199.000,00	Kab. Bengkulu Utara, Semua Kecamatan, Semua Kel/Desa	DANA ALOKASI UMUM (DAU)	-	-	-		113.881.985,00	DINAS PEMBERDAYAAN MASYARAKAT DAN DESA
	2	13	05	2.01	0006	Fasilitasi Pemerintah Desa dalam Pemanfaatan Teknologi Tepat Guna														
							Jumlah Laporan Hasil Fasilitasi Pemerintah Desa dalam Pemanfaatan Teknologi Tepat Guna				5 Laporan	20.000.000,00	Kab. Bengkulu Utara, Semua Kecamatan, Semua Kel/Desa	DANA ALOKASI UMUM (DAU)	-	-	-		20.300.000,00	DINAS PEMBERDAYAAN MASYARAKAT DAN DESA
	2	13	05	2.01	0007	Fasilitasi Bulan Bhakti Gotong Royong Masyarakat														
							Jumlah Laporan Hasil Fasilitasi Bulan Bhakti Gotong Royong Masyarakat				5 Laporan	20.000.000,00	Kab. Bengkulu Utara, Semua Kecamatan, Semua Kel/Desa	DANA ALOKASI UMUM (DAU)	-	-	-		20.300.000,00	DINAS PEMBERDAYAAN MASYARAKAT DAN DESA
	2	13	05	2.01	0009	Fasilitasi Tim Penggerak PKK dalam Penyelenggaraan Gerakan Pemberdayaan Masyarakat dan Kesejahteraan Keluarga														
							Jumlah Dokumen Hasil Fasilitasi Tim Penggerak PKK dalam Penyelenggaraan Gerakan Pemberdayaan Masyarakat dan Kesejahteraan Keluarga				6 Dokumen	716.600.000,00	Kab. Bengkulu Utara, Semua Kecamatan, Semua Kel/Desa	DANA ALOKASI UMUM (DAU)	-	-	-		727.349.000,00	DINAS PEMBERDAYAAN MASYARAKAT DAN DESA
											J U M L A H	**5.167.841.408,00**							**5.075.262.736,00**	

RENCANA KERJA ORGANISASI PERANGKAT DAERAH (RENJA OPD)

DINAS PENGENDALIAN PENDUDUK DAN KELUARGA BERENCANAKAB. BENGKULU UTARA

TAHUN 2026

No	Kode					Urusan / Bidang Urusan / Program / Kegiatan / Sub Kegiatan	Indikator Program / Kegiatan / Sub Kegiatan	Target Akhir Periode Renstra OPD	Realisasi Capaian RENJA OPD Tahun 2024	Prakiraan Capaian Target RENJA OPD	Capaian Kinerja Dan Kerangka Pendanaan						Kelompok Sasaran	Prakiraan Maju Rencana Tahun 2025		Perangkat Daerah Penanggung Jawab
											Target 2026	Pagu Indikatif (Rp)	Lokasi	Sumber Dana	Prioritas			Target	Pagu Indikatif (Rp)	
															Nasional	Daerah				
1	2					3	4	5	6	7	8	9	10	11	12	13	14	15	16	17
						Dinas Pengendalian Penduduk dan Keluarga Berencana						11.788.178.815,00							12.084.398.806,00	
	2					URUSAN PEMERINTAHAN WAJIB YANG TIDAK BERKAITAN DENGAN PELAYANAN DASAR						11.788.178.815,00							12.084.398.806,00	
	2	14				URUSAN PEMERINTAHAN BIDANG PENGENDALIAN PENDUDUK DAN KELUARGA BERENCANA						11.788.178.815,00							12.084.398.806,00	
1	2	14	01			PROGRAM PENUNJANG URUSAN PEMERINTAHAN DAERAH KABUPATEN/KOTA	Persentase pemenuhan kebutuhan penunjang Perangkat Daerah	-			-	3.691.048.815,00						-	3.725.038.806,00	
	2	14	01	2.01		Perencanaan, Penganggaran, dan Evaluasi Kinerja Perangkat Daerah	Persentase Ketersediaan Dokumen Perencanaan, Penganggaran, dan Evaluasi Perangkat Daerah	-			-	72.550.000,00			-	4. Inovasi dan Tata Kelola Pemerintahan 4. Percepatan transformasi tata kelola pemerintahan dan pelayanan publik yang baik	-	-	83.450.000,00	
	2	14	01	2.01	0001	Penyusunan Dokumen Perencanaan Perangkat Daerah														
							Jumlah Dokumen Perencanaan Perangkat Daerah				2 Dokumen	29.450.000,00	Kab. Bengkulu Utara, Semua Kecamatan, Semua Kel/Desa	DANA BAGI HASIL (DBH)	-	4. Inovasi dan Tata Kelola Pemerintahan 4. Percepatan transformasi tata kelola pemerintahan dan pelayanan publik yang baik	-		39.450.000,00	DINAS PENGENDALIAN PENDUDUK DAN KELUARGA BERENCANA
	2	14	01	2.01	0002	Koordinasi dan Penyusunan Dokumen RKA-SKPD														
							Jumlah Dokumen RKA-SKPD dan Laporan Hasil Koordinasi Penyusunan Dokumen RKA-SKPD				1 Dokumen	8.300.000,00	Kab. Bengkulu Utara, Semua Kecamatan, Semua Kel/Desa	DANA BAGI HASIL (DBH)	-	4. Inovasi dan Tata Kelola Pemerintahan 4. Percepatan transformasi tata kelola pemerintahan dan pelayanan publik yang baik	-		8.500.000,00	DINAS PENGENDALIAN PENDUDUK DAN KELUARGA BERENCANA
	2	14	01	2.01	0004	Koordinasi dan Penyusunan DPA-SKPD														
							Jumlah Dokumen DPA-SKPD dan Laporan Hasil Koordinasi Penyusunan Dokumen DPA-SKPD				1 Dokumen	8.300.000,00	Kab. Bengkulu Utara, Semua Kecamatan, Semua Kel/Desa	DANA BAGI HASIL (DBH)	-	4. Inovasi dan Tata Kelola Pemerintahan 4. Percepatan transformasi tata kelola pemerintahan dan pelayanan publik yang baik	-		8.500.000,00	DINAS PENGENDALIAN PENDUDUK DAN KELUARGA BERENCANA
	2	14	01	2.01	0006	Koordinasi dan Penyusunan Laporan Capaian Kinerja dan Ikhtisar Realisasi Kinerja SKPD														
							Jumlah Laporan Capaian Kinerja dan Ikhtisar Realisasi Kinerja SKPD dan Laporan Hasil Koordinasi Penyusunan Laporan Capaian Kinerja dan Ikhtisar Realisasi Kinerja SKPD				1 Laporan	10.000.000,00	Kab. Bengkulu Utara, Semua Kecamatan, Semua Kel/Desa	DANA BAGI HASIL (DBH)	-	4. Inovasi dan Tata Kelola Pemerintahan 4. Percepatan transformasi tata kelola pemerintahan dan pelayanan publik yang baik	-		10.000.000,00	DINAS PENGENDALIAN PENDUDUK DAN KELUARGA BERENCANA
	2	14	01	2.01	0007	Evaluasi Kinerja Perangkat Daerah														
							Jumlah Laporan Evaluasi Kinerja Perangkat Daerah				1 Laporan	6.500.000,00	Kab. Bengkulu Utara, Semua Kecamatan, Semua Kel/Desa	DANA BAGI HASIL (DBH)	-	4. Inovasi dan Tata Kelola Pemerintahan 4. Percepatan transformasi tata kelola pemerintahan dan pelayanan publik yang baik	-		7.000.000,00	DINAS PENGENDALIAN PENDUDUK DAN KELUARGA BERENCANA
	2	14	01	2.01	0008	Penyelenggaraan Walidata Pendukung Statistik Sektoral Daerah														
							Jumlah Dokumen Hasil Penyelenggaraan Walidata Pendukung Statistik Sektoral Daerah				1 Dokumen	5.000.000,00	Kab. Bengkulu Utara, Semua Kecamatan, Semua Kel/Desa	DANA BAGI HASIL (DBH)	-	4. Inovasi dan Tata Kelola Pemerintahan 4. Percepatan transformasi tata kelola pemerintahan dan pelayanan publik yang baik	-		5.000.000,00	DINAS PENGENDALIAN PENDUDUK DAN KELUARGA BERENCANA
	2	14	01	2.01	0009	Pelaksanaan Pengumpulan Data Statistik Sektoral Daerah														
							Jumlah Data Statistik Sektoral Daerah yang Telah Dikumpulkan dan Diperiksa Lingkup Perangkat Daerah				1 Data	5.000.000,00	Kab. Bengkulu Utara, Semua Kecamatan, Semua Kel/Desa	DANA BAGI HASIL (DBH)	-	4. Inovasi dan Tata Kelola Pemerintahan 4. Percepatan transformasi tata kelola pemerintahan dan pelayanan publik yang baik	-		5.000.000,00	DINAS PENGENDALIAN PENDUDUK DAN KELUARGA BERENCANA
	2	14	01	2.02		Administrasi Keuangan Perangkat Daerah	Persentase Pemenuhan Administrasi Keuangan Perangkat Daerah	-			-	3.154.648.815,00			-	4. Inovasi dan Tata Kelola Pemerintahan 4. Percepatan transformasi tata kelola pemerintahan dan pelayanan publik yang baik	-	-	3.081.286.493,00	
	2	14	01	2.02	0001	Penyediaan Gaji dan Tunjangan ASN														
							Jumlah Orang yang Menerima Gaji dan Tunjangan ASN				31 Orang/bulan	3.011.955.215,00	Kab. Bengkulu Utara, Semua Kecamatan, Semua Kel/Desa	DANA ALOKASI UMUM (DAU)	-	4. Inovasi dan Tata Kelola Pemerintahan 4. Percepatan transformasi tata kelola pemerintahan dan pelayanan publik yang baik	-		2.938.492.550,00	DINAS PENGENDALIAN PENDUDUK DAN KELUARGA BERENCANA
	2	14	01	2.02	0003	Pelaksanaan Penatausahaan dan														
							Jumlah Dokumen Penatausahaan dan Pengujian/Verifikasi Keuangan SKPD				1 Dokumen	97.793.600,00	Kab. Bengkulu Utara, Semua Kecamatan, Semua Kel/Desa	DANA BAGI HASIL (DBH)	-	4. Inovasi dan Tata Kelola Pemerintahan 4. Percepatan transformasi tata kelola pemerintahan dan pelayanan publik yang baik	-		97.793.943,00	DINAS PENGENDALIAN PENDUDUK DAN KELUARGA BERENCANA

No	Kode					Urusan / Bidang Urusan / Program / Kegiatan / Sub Kegiatan	Indikator Program / Kegiatan / Sub Kegiatan	Target Akhir Periode Renstra OPD	Realisasi Capaian RENJA OPD Tahun 2024	Prakiraan Capaian Target RENJA OPD	Capaian Kinerja Dan Kerangka Pendanaan						Kelompok Sasaran	Prakiraan Maju Rencana Tahun 2025		Perangkat Daerah Penanggung Jawab
											Target 2026	Pagu Indikatif (Rp)	Lokasi	Sumber Dana	Prioritas			Target	Pagu Indikatif (Rp)	
															Nasional	Daerah				
	2	14	01	2.02	0005	Koordinasi dan Penyusunan Laporan Keuangan Akhir Tahun SKPD														
							Jumlah Laporan Keuangan Akhir Tahun SKPD dan Laporan Hasil Koordinasi Penyusunan Laporan Keuangan Akhir Tahun SKPD				1 Laporan	26.000.000,00	Kab. Bengkulu Utara, Semua Kecamatan, Semua Kel/Desa	DANA BAGI HASIL (DBH)	-	4. Inovasi dan Tata Kelola Pemerintahan 4. Percepatan transformasi tata kelola pemerintahan dan pelayanan publik yang baik	-		26.000.000,00	DINAS PENGENDALIAN PENDUDUK DAN KELUARGA BERENCANA
	2	14	01	2.02	0007	Koordinasi dan Penyusunan Laporan Keuangan Bulanan/ Triwulanan/ Semesteran SKPD														
							Jumlah Laporan Keuangan Bulanan/ Triwulanan/ Semesteran SKPD dan Laporan Koordinasi Penyusunan Laporan Keuangan Bulanan/Triwulanan/Semesteran SKPD				1 Laporan	18.900.000,00	Kab. Bengkulu Utara, Semua Kecamatan, Semua Kel/Desa	DANA BAGI HASIL (DBH)	-	4. Inovasi dan Tata Kelola Pemerintahan 4. Percepatan transformasi tata kelola pemerintahan dan pelayanan publik yang baik	-		19.000.000,00	DINAS PENGENDALIAN PENDUDUK DAN KELUARGA BERENCANA
	2	14	01	2.03		Administrasi Barang Milik Daerah pada Perangkat Daerah	Persentase Administrasi Barang Milik Daerah Pada Perangkat Daerah	-			-	41.800.000,00			-	4. Inovasi dan Tata Kelola Pemerintahan 4. Percepatan transformasi tata kelola pemerintahan dan pelayanan publik yang baik	-	-	41.800.000,00	
	2	14	01	2.03	0006	Penatausahaan Barang Milik Daerah pada SKPD														
							Jumlah Laporan Penatausahaan Barang Milik Daerah pada SKPD				1 Laporan	41.800.000,00	Kab. Bengkulu Utara, Semua Kecamatan, Semua Kel/Desa	DANA BAGI HASIL (DBH)	-	4. Inovasi dan Tata Kelola Pemerintahan 4. Percepatan transformasi tata kelola pemerintahan dan pelayanan publik yang baik	-		41.800.000,00	DINAS PENGENDALIAN PENDUDUK DAN KELUARGA BERENCANA
	2	14	01	2.05		Administrasi Kepegawaian Perangkat Daerah	Persentase Peningkatan Kapasitas Sumberdaya Aparatur	-			-	10.000.000,00			-	4. Inovasi dan Tata Kelola Pemerintahan 4. Percepatan transformasi tata kelola pemerintahan dan pelayanan publik yang baik	-	-	15.000.000,00	
	2	14	01	2.05	0002	Pengadaan Pakaian Dinas beserta Atribut Kelengkapannya														
							Jumlah Paket Pakaian Dinas beserta Atribut Kelengkapan				1 Paket	10.000.000,00	Kab. Bengkulu Utara, Semua Kecamatan, Semua Kel/Desa	DANA BAGI HASIL (DBH)	-	4. Inovasi dan Tata Kelola Pemerintahan 4. Percepatan transformasi tata kelola pemerintahan dan pelayanan publik yang baik	-		15.000.000,00	DINAS PENGENDALIAN PENDUDUK DAN KELUARGA BERENCANA
	2	14	01	2.06		Administrasi Umum Perangkat Daerah	Persentase Terlaksananya Administrasi Umum Perangkat Daerah	-			-	101.500.000,00			-	4. Inovasi dan Tata Kelola Pemerintahan 4. Percepatan transformasi tata kelola pemerintahan dan pelayanan publik yang baik	-	-	106.500.000,00	
	2	14	01	2.06	0001	Penyediaan Komponen Instalasi														
							Jumlah Paket Komponen Instalasi Listrik/Penerangan Bangunan Kantor yang Disediakan				1 Paket	1.500.000,00	Kab. Bengkulu Utara, Semua Kecamatan, Semua Kel/Desa	DANA BAGI HASIL (DBH)	-	4. Inovasi dan Tata Kelola Pemerintahan 4. Percepatan transformasi tata kelola pemerintahan dan pelayanan publik yang baik	-		2.000.000,00	DINAS PENGENDALIAN PENDUDUK DAN KELUARGA BERENCANA
	2	14	01	2.06	0003	Penyediaan Peralatan Rumah Tangga														
							Jumlah Paket Peralatan Rumah Tangga yang Disediakan				1 Paket	5.000.000,00	Kab. Bengkulu Utara, Semua Kecamatan, Semua Kel/Desa	DANA BAGI HASIL (DBH)	-	4. Inovasi dan Tata Kelola Pemerintahan 4. Percepatan transformasi tata kelola pemerintahan dan pelayanan publik yang baik	-		5.000.000,00	DINAS PENGENDALIAN PENDUDUK DAN KELUARGA BERENCANA
	2	14	01	2.06	0004	Penyediaan Bahan Logistik Kantor														
							Jumlah Paket Bahan Logistik Kantor yang Disediakan				4 Paket	25.000.000,00	Kab. Bengkulu Utara, Semua Kecamatan, Semua Kel/Desa	DANA BAGI HASIL (DBH)	-	4. Inovasi dan Tata Kelola Pemerintahan 4. Percepatan transformasi tata kelola pemerintahan dan pelayanan publik yang baik	-		25.000.000,00	DINAS PENGENDALIAN PENDUDUK DAN KELUARGA BERENCANA
	2	14	01	2.06	0005	Penyediaan Barang Cetakan dan Penggandaan														
							Jumlah Paket Barang Cetakan dan Penggandaan yang Disediakan				1 Paket	19.000.000,00	Kab. Bengkulu Utara, Semua Kecamatan, Semua Kel/Desa	DANA BAGI HASIL (DBH)	-	4. Inovasi dan Tata Kelola Pemerintahan 4. Percepatan transformasi tata kelola pemerintahan dan pelayanan publik yang baik	-		20.000.000,00	DINAS PENGENDALIAN PENDUDUK DAN KELUARGA BERENCANA
	2	14	01	2.06	0006	Penyediaan Bahan Bacaan dan Peraturan Perundang-undangan														
							Jumlah Dokumen Bahan Bacaan dan Peraturan Perundang-Undangan yang Disediakan				3 Dokumen	4.350.000,00	Kab. Bengkulu Utara, Semua Kecamatan, Semua Kel/Desa	DANA BAGI HASIL (DBH)	-	4. Inovasi dan Tata Kelola Pemerintahan 4. Percepatan transformasi tata kelola pemerintahan dan pelayanan publik yang baik	-		4.500.000,00	DINAS PENGENDALIAN PENDUDUK DAN KELUARGA BERENCANA
	2	14	01	2.06	0009	Penyelenggaraan Rapat Koordinasi dan Konsultasi SKPD														

No	Kode					Urusan / Bidang Urusan / Program / Kegiatan / Sub Kegiatan	Indikator Program / Kegiatan / Sub Kegiatan	Target Akhir Periode Renstra OPD	Realisasi Capaian RENJA OPD Tahun 2024	Prakiraan Capaian Target RENJA OPD	Capaian Kinerja Dan Kerangka Pendanaan						Kelompok Sasaran	Prakiraan Maju Rencana Tahun 2025		Perangkat Daerah Penanggung Jawab
											Target 2026	Pagu Indikatif (Rp)	Lokasi	Sumber Dana	Prioritas			Target	Pagu Indikatif (Rp)	
															Nasional	Daerah				
							Jumlah Laporan Penyelenggaraan Rapat Koordinasi dan Konsultasi SKPD				2 Laporan	46.650.000,00	Kab. Bengkulu Utara, Semua Kecamatan, Semua Kel/Desa	DANA BAGI HASIL (DBH)	-	4. Inovasi dan Tata Kelola Pemerintahan 4. Percepatan transformasi tata kelola pemerintahan dan pelayanan publik yang baik	-		50.000.000,00	DINAS PENGENDALIAN PENDUDUK DAN KELUARGA BERENCANA
	2	14	01	2.07		Pengadaan Barang Milik Daerah Penunjang Urusan Pemerintah Daerah	Jumlah Pengadaaan Barang Milik Daerah Penunjang Urusan Pemerintah Daerah	-			-	33.800.000,00			-	4. Inovasi dan Tata Kelola Pemerintahan 4. Percepatan transformasi tata kelola pemerintahan dan pelayanan publik yang baik	-	-	26.202.313,00	
	2	14	01	2.07	0001	Pengadaan Kendaraan Perorangan Dinas atau Kendaraan Dinas Jabatan														
							Jumlah Unit Kendaraan Perorangan Dinas atau Kendaraan Dinas Jabatan yang Disediakan				1 Unit	32.800.000,00	Kab. Bengkulu Utara, Semua Kecamatan, Semua Kel/Desa	DANA BAGI HASIL (DBH)	-	4. Inovasi dan Tata Kelola Pemerintahan 4. Percepatan transformasi tata kelola pemerintahan dan pelayanan publik yang baik	-		21.202.313,00	DINAS PENGENDALIAN PENDUDUK DAN KELUARGA BERENCANA
	2	14	01	2.07	0006	Pengadaan Peralatan dan Mesin Lainnya														
							Jumlah Unit Peralatan dan Mesin Lainnya yang Disediakan				5 Unit	1.000.000,00	Kab. Bengkulu Utara, Semua Kecamatan, Semua Kel/Desa	DANA BAGI HASIL (DBH)	-	4. Inovasi dan Tata Kelola Pemerintahan 4. Percepatan transformasi tata kelola pemerintahan dan pelayanan publik yang baik	-		5.000.000,00	DINAS PENGENDALIAN PENDUDUK DAN KELUARGA BERENCANA
	2	14	01	2.08		Penyediaan Jasa Penunjang Urusan Pemerintahan Daerah	Persentase Penyediaan Jasa Penunjang Urusan Pemerintahan Daerah	-			-	232.500.000,00			-	4. Inovasi dan Tata Kelola Pemerintahan 4. Percepatan transformasi tata kelola pemerintahan dan pelayanan publik yang baik	-	-	265.800.000,00	
	2	14	01	2.08	0001	Penyediaan Jasa Surat Menyurat														
							Jumlah Laporan Penyediaan Jasa Surat Menyurat				2 Laporan	2.500.000,00	Kab. Bengkulu Utara, Semua Kecamatan, Semua Kel/Desa	DANA BAGI HASIL (DBH)	-	4. Inovasi dan Tata Kelola Pemerintahan 4. Percepatan transformasi tata kelola pemerintahan dan pelayanan publik yang baik	-		3.000.000,00	DINAS PENGENDALIAN PENDUDUK DAN KELUARGA BERENCANA
	2	14	01	2.08	0002	Penyediaan Jasa Komunikasi, Sumber Daya Air dan Listrik														
							Jumlah Laporan Penyediaan Jasa Komunikasi, Sumber Daya Air dan Listrik yang Disediakan				3 Laporan	30.000.000,00	Kab. Bengkulu Utara, Semua Kecamatan, Semua Kel/Desa	DANA BAGI HASIL (DBH)	-	4. Inovasi dan Tata Kelola Pemerintahan 4. Percepatan transformasi tata kelola pemerintahan dan pelayanan publik yang baik	-		30.000.000,00	DINAS PENGENDALIAN PENDUDUK DAN KELUARGA BERENCANA
	2	14	01	2.08	0004	Penyediaan Jasa Pelayanan Umum Kantor														
							Jumlah Laporan Penyediaan Jasa Pelayanan Umum Kantor yang Disediakan				1 Laporan	200.000.000,00	Kab. Bengkulu Utara, Semua Kecamatan, Semua Kel/Desa	DANA BAGI HASIL (DBH)	-	4. Inovasi dan Tata Kelola Pemerintahan 4. Percepatan transformasi tata kelola pemerintahan dan pelayanan publik yang baik	-		232.800.000,00	DINAS PENGENDALIAN PENDUDUK DAN KELUARGA BERENCANA
	2	14	01	2.09		Pemeliharaan Barang Milik Daerah Penunjang Urusan Pemerintahan Daerah	Jumlah Pemeliharaan Barang Milik Daerah Penunjang Urusan Pemerintahan Daerah	-			-	44.250.000,00			-	4. Inovasi dan Tata Kelola Pemerintahan 4. Percepatan transformasi tata kelola pemerintahan dan pelayanan publik yang baik	-	-	105.000.000,00	
	2	14	01	2.09	0002	Penyediaan Jasa Pemeliharaan, Biaya Pemeliharaan, Pajak dan Perizinan Kendaraan Dinas Operasional atau Lapangan														
							Jumlah Kendaraan Dinas Operasional atau Lapangan yang Dipelihara dan dibayarkan Pajak dan Perizinannya				6 Unit	40.000.000,00	Kab. Bengkulu Utara, Semua Kecamatan, Semua Kel/Desa	DANA BAGI HASIL (DBH)	-	4. Inovasi dan Tata Kelola Pemerintahan 4. Percepatan transformasi tata kelola pemerintahan dan pelayanan publik yang baik	-		45.000.000,00	DINAS PENGENDALIAN PENDUDUK DAN KELUARGA BERENCANA
	2	14	01	2.09	0009	Pemeliharaan/Rehabilitasi Gedung Kantor dan Bangunan Lainnya														
							Jumlah Gedung Kantor dan Bangunan Lainnya yang Dipelihara/Direhabilitasi				1 Unit	1.250.000,00	Kab. Bengkulu Utara, Semua Kecamatan, Semua Kel/Desa	DANA BAGI HASIL (DBH)	-	4. Inovasi dan Tata Kelola Pemerintahan 4. Percepatan transformasi tata kelola pemerintahan dan pelayanan publik yang baik	-		50.000.000,00	DINAS PENGENDALIAN PENDUDUK DAN KELUARGA BERENCANA
	2	14	01	2.09	0010	Pemeliharaan/Rehabilitasi Sarana dan Prasarana Gedung Kantor atau Bangunan Lainnya														
							Jumlah Sarana dan Prasarana Gedung Kantor atau Bangunan Lainnya yang Dipelihara/Direhabilitasi				5 Unit	3.000.000,00	Kab. Bengkulu Utara, Semua Kecamatan, Semua Kel/Desa	DANA BAGI HASIL (DBH)	-	4. Inovasi dan Tata Kelola Pemerintahan 4. Percepatan transformasi tata kelola pemerintahan dan pelayanan publik yang baik	-		10.000.000,00	DINAS PENGENDALIAN PENDUDUK DAN KELUARGA BERENCANA
2	2	14	02			PROGRAM PENGENDALIAN PENDUDUK	Angka Kelahiran Remaja Umur 15-19 Tahun (Age Specific Fertility Rate/ASFR 15-19 Tahun) : Satuan. Kelahiran Per 1000 WUS 15-19 Tahun Angka Kelaahiran Total (Total Fertility Rate/TFR) : Satuan Rata-rata anak Per Wanita	-			19,0 Kelahiran per 1000 W 2,23 Rata-rata Anak per W	523.400.000,00						-	833.780.000,00	

No	Kode					Urusan / Bidang Urusan / Program / Kegiatan / Sub Kegiatan	Indikator Program / Kegiatan / Sub Kegiatan	Target Akhir Periode Renstra OPD	Realisasi Capaian RENJA OPD Tahun 2024	Prakiraan Capaian Target RENJA OPD	Capaian Kinerja Dan Kerangka Pendanaan						Kelompok Sasaran	Prakiraan Maju Rencana Tahun 2025		Perangkat Daerah Penanggung Jawab
											Target 2026	Pagu Indikatif (Rp)	Lokasi	Sumber Dana	Prioritas			Target	Pagu Indikatif (Rp)	
															Nasional	Daerah				
	2	14	02	2.01		Pemaduan dan Sinkronisasi Kebijakan Pemerintah Daerah Provinsi dengan Pemerintah Daerah Kabupaten/Kota dalam rangka Pengendalian Kuantitas Penduduk	Persentase Pemenuhan Pemaduan dan Sinkronisasi Kebijakan Pemerintah Daerah Provinsi dengan Pemerintah Daerah Kabupaten/Kota dalam rangka Pengendalian Kuantitas Penduduk	-			80 %	31.000.000,00			-	1. Percepatan Pengentasan Kemiskinan dan Peningkatan Kualitas SDM yang Berdaya Saing 2. Percepatan transformasi sosial kultural berbasis peningkatan kualitas sumber daya manusia	-	-	340.000.000,00	
	2	14	02	2.01	0025	Penyusunan Grand Design Pembangunan Kependudukan (GDPK) Tingkat Kabupaten/Kota														
							Jumlah Dokumen GDPK 5 Pilar yang telah disusun Tingkat Kabupaten/Kota				1 Dokumen	31.000.000,00	Kab. Bengkulu Utara, Semua Kecamatan, Semua Kel/Desa	DAU YANG DITENTUKAN PENGGUNAANNYA BIDANG KESEHATAN	-	1. Percepatan Pengentasan Kemiskinan dan Peningkatan Kualitas SDM yang Berdaya Saing 2. Percepatan transformasi sosial kultural berbasis peningkatan kualitas sumber daya manusia	-		340.000.000,00	DINAS PENGENDALIAN PENDUDUK DAN KELUARGA BERENCANA
	2	14	02	2.02		Pemetaan Perkiraan Pengendalian Penduduk Cakupan Daerah Kabupaten/Kota	Jumlah Kecamatan Yang Dilakukan Pemetaan Perkiraan Pengendalian Penduduk Cakupan Daerah Kabupaten/Kota	-			19 Kecamatan	492.400.000,00			-	1. Percepatan Pengentasan Kemiskinan dan Peningkatan Kualitas SDM yang Berdaya Saing 2. Percepatan transformasi sosial kultural berbasis peningkatan kualitas sumber daya manusia	-	-	493.780.000,00	
	2	14	02	2.02	0009	Pembinaan dan Pengawasan Penyelenggaraan Sistem Informasi Keluarga														
							Jumlah Laporan Pembinaan dan Pengawasan Penyelenggaraan Sistem Informasi Keluarga				2 Laporan	90.000.000,00	Kab. Bengkulu Utara, Semua Kecamatan, Semua Kel/Desa	DAU YANG DITENTUKAN PENGGUNAANNYA BIDANG KESEHATAN, DAK NON FISIK-BOKB-KB	-	1. Percepatan Pengentasan Kemiskinan dan Peningkatan Kualitas SDM yang Berdaya Saing 2. Percepatan transformasi sosial kultural berbasis peningkatan kualitas sumber daya manusia	-		91.350.000,00	DINAS PENGENDALIAN PENDUDUK DAN KELUARGA BERENCANA
	2	14	02	2.02	0012	Pencatatan dan Pengumpulan Data Keluarga														
							Jumlah Laporan Pencatatan dan Pengumpulan Data Keluarga				2 Laporan	162.000.000,00	Kab. Bengkulu Utara, Semua Kecamatan, Semua Kel/Desa	DAK NON FISIK-BOKB-KB	-	1. Percepatan Pengentasan Kemiskinan dan Peningkatan Kualitas SDM yang Berdaya Saing 2. Percepatan transformasi sosial kultural berbasis peningkatan kualitas sumber daya manusia	-		164.430.000,00	DINAS PENGENDALIAN PENDUDUK DAN KELUARGA BERENCANA
	2	14	02	2.02	0013	Pengolahan dan Pelaporan Data Pengendalian Lapangan dan Pelayanan KB														
							Jumlah Dokumen Pengolahan dan Pelaporan Data Pengendalian Lapangan dan Pelayanan KB				2 Dokumen	228.000.000,00	Kab. Bengkulu Utara, Semua Kecamatan, Semua Kel/Desa	DAK NON FISIK-BOKB-KB	-	1. Percepatan Pengentasan Kemiskinan dan Peningkatan Kualitas SDM yang Berdaya Saing 2. Percepatan transformasi sosial kultural berbasis peningkatan kualitas sumber daya manusia	-		228.000.000,00	DINAS PENGENDALIAN PENDUDUK DAN KELUARGA BERENCANA
	2	14	02	2.02	0023	Penyediaan dan Pengolahan Data Kependudukan, Keluarga Berencana dan Pembangunan Keluarga (Bangga Kencana) melalui Sistem Informasi Keluarga														
							Jumlah Dokumen Penyediaan dan Pengolahan Data Kependudukan, Kleuarga Berencana dan Pembangunan Keluarga (Bangga Kencana) mellaui Sistem Informasi Keluarga				1 Dokumen	12.350.000,00	Kab. Bengkulu Utara, Semua Kecamatan, Semua Kel/Desa	DANA BAGI HASIL (DBH)	-	1. Percepatan Pengentasan Kemiskinan dan Peningkatan Kualitas SDM yang Berdaya Saing 2. Percepatan transformasi sosial kultural berbasis peningkatan kualitas sumber daya manusia	-		5.000.000,00	DINAS PENGENDALIAN PENDUDUK DAN KELUARGA BERENCANA
	2	14	02	2.02	0028	Pemetaan Program Pembangunan Keluarga, Kependudukan, dan Keluarga Berencana (Bangga Kencana)														
							Jumlah dokumen Pemetaan Program Pembangunan Keluarga, Kependudukan, dan Keluarga Berencana (Bangga Kencana)				1 Dokumen	50.000,00	Kab. Bengkulu Utara, Semua Kecamatan, Semua Kel/Desa	DANA BAGI HASIL (DBH)	-	1. Percepatan Pengentasan Kemiskinan dan Peningkatan Kualitas SDM yang Berdaya Saing 2. Percepatan transformasi sosial kultural berbasis peningkatan kualitas sumber daya manusia	-		5.000.000,00	DINAS PENGENDALIAN PENDUDUK DAN KELUARGA BERENCANA
3	2	14	03			PROGRAM PEMBINAAN KELUARGA BERENCANA (KB)	Persentase Unmet need (Kebutuhan Ber-KB yang tidak terpenuhi) Persentase Kehamilan Tidak Direncanakan (KTD) Angka Prevelansi Kontrasepsi Modern/ Modern Contraceptive Prevalence Rate (MCPr)	-			6,05 % 7,90 % 80 %	5.529.680.000,00						-	5.476.580.000,00	
	2	14	03	2.01		Pelaksanaan Advokasi, Komunikasi, Informasi dan Edukasi (KIE) Pengendalian Penduduk dan KB Sesuai Kearifan Budaya Lokal	Persentase Pemenuhan Penyebaraluasan Informasi Kependudukan	-			80 %	2.165.000.000,00			-	1. Percepatan Pengentasan Kemiskinan dan Peningkatan Kualitas SDM yang Berdaya Saing 2. Percepatan transformasi sosial kultural berbasis peningkatan kualitas sumber daya manusia	-	-	2.086.000.000,00	
	2	14	03	2.01	0010	Pengelolaan Operasional dan Sarana di Balai Penyuluhan Bangga Kencana														

No	Kode					Urusan / Bidang Urusan / Program / Kegiatan / Sub Kegiatan	Indikator Program / Kegiatan / Sub Kegiatan	Target Akhir Periode Renstra OPD	Realisasi Capaian RENJA OPD Tahun 2024	Prakiraan Capaian Target RENJA OPD	Capaian Kinerja Dan Kerangka Pendanaan						Kelompok Sasaran	Prakiraan Maju Rencana Tahun 2025		Perangkat Daerah Penanggung Jawab
											Target 2026	Pagu Indikatif (Rp)	Lokasi	Sumber Dana	Prioritas			Target	Pagu Indikatif (Rp)	
															Nasional	Daerah				
							Jumlah Laporan Hasil Pengelolaan Operasional dan Sarana di Balai Penyuluhan Bangga Kencana (Pembangunan Keluarga, Kependudukan, dan Keluarga Berencana)				3 Laporan	900.000.000,00	Kab. Bengkulu Utara, Semua Kecamatan, Semua Kel/Desa	DAK NON FISIK-BOKB-KB	-	1. Percepatan Pengentasan Kemiskinan dan Peningkatan Kualitas SDM yang Berdaya Saing 2. Percepatan transformasi sosial kultural berbasis peningkatan kualitas sumber daya manusia	-		931.000.000,00	DINAS PENGENDALIAN PENDUDUK DAN KELUARGA BERENCANA
	2	14	03	2.01	0011	Pelaksanaan Mekanisme Operasional Program Bangga Kencana melalui Rapat Koordinasi Kecamatan (Rakorcam), Rapat Koordinasi Desa (Rakordes), dan Mini Lokakarya (Minilok)														
							Jumlah Laporan Mekanisme Operasional Program Bangga Kencana (Pembangunan Keluarga, Kependudukan, dan Keluarga Berencana) Melalui Rapat Koordinasi Kecamatan (Rakorcam), Rapat Koordinasi Desa (Rakordes), dan Mini Lokakarya (Minilok)				1 Laporan	410.000.000,00	Kab. Bengkulu Utara, Semua Kecamatan, Semua Kel/Desa	DAU YANG DITENTUKAN PENGGUNAANNYA BIDANG KESEHATAN, DAK NON FISIK-BOKB-KB	-	1. Percepatan Pengentasan Kemiskinan dan Peningkatan Kualitas SDM yang Berdaya Saing 2. Percepatan transformasi sosial kultural berbasis peningkatan kualitas sumber daya manusia	-		410.000.000,00	DINAS PENGENDALIAN PENDUDUK DAN KELUARGA BERENCANA
	2	14	03	2.01	0013	Komunikasi, Informasi dan Edukasi (KIE) ProgramBangga Kencana sesuai Kearifan Budaya Lokal														
							Jumlah Komunikasi, Informasi dan Edukasi (KIE) Program Bangga Kencana (Pembangunan Keluarga, Kependudukan, dan Keluarga Berencana) sesuai Kearifan Budaya Lokal yang dilaksanakan				1 Dokumen	135.000.000,00	Kab. Bengkulu Utara, Semua Kecamatan, Semua Kel/Desa	DANA BAGI HASIL (DBH), DAK NON FISIK-BOKB-KB	-	1. Percepatan Pengentasan Kemiskinan dan Peningkatan Kualitas SDM yang Berdaya Saing 2. Percepatan transformasi sosial kultural berbasis peningkatan kualitas sumber daya manusia	-		125.000.000,00	DINAS PENGENDALIAN PENDUDUK DAN KELUARGA BERENCANA
	2	14	03	2.01	0014	Advokasi Program Bangga kencana oleh pokja advokasi kepada Stakeholders dan Mitra Kerja														
							Jumlah Organisasi yang Mendapatkan Advokasi Program Bangga Kencana (Pembangunan Keluarga, Kependudukan, dan Keluarga Berencana) kepada Stakeholders dan Mitra Kerja				14 Organisasi	720.000.000,00	Kab. Bengkulu Utara, Semua Kecamatan, Semua Kel/Desa	DAU YANG DITENTUKAN PENGGUNAANNYA BIDANG KESEHATAN, DAK NON FISIK-BOKB-KB	-	1. Percepatan Pengentasan Kemiskinan dan Peningkatan Kualitas SDM yang Berdaya Saing 2. Percepatan transformasi sosial kultural berbasis peningkatan kualitas sumber daya manusia	-		620.000.000,00	DINAS PENGENDALIAN PENDUDUK DAN KELUARGA BERENCANA
	2	14	03	2.02		Pendayagunaan Tenaga Penyuluh KB/Petugas Lapangan KB (PKB/PLKB)	Persentase Pendayagunaan Tenaga Penyuluh KB / Petugas Lapangan KB	-			80 %	2.083.100.000,00			-	1. Percepatan Pengentasan Kemiskinan dan Peningkatan Kualitas SDM yang Berdaya Saing 2. Percepatan transformasi sosial kultural berbasis peningkatan kualitas sumber daya manusia	-	-	2.101.000.000,00	
	2	14	03	2.02	0004	Penggerakan Kader Institusi Masyarakat Pedesaan (IMP)														
							Jumlah Kader yang Mengikuti Penggerakan Kader Institusi Masyarakat Pedesaan (IMP)				1106 Orang	2.083.000.000,00	Kab. Bengkulu Utara, Semua Kecamatan, Semua Kel/Desa	DAU YANG DITENTUKAN PENGGUNAANNYA BIDANG KESEHATAN, DAK NON FISIK-BOKB-KB	-	1. Percepatan Pengentasan Kemiskinan dan Peningkatan Kualitas SDM yang Berdaya Saing 2. Percepatan transformasi sosial kultural berbasis peningkatan kualitas sumber daya manusia	-		2.000.000.000,00	DINAS PENGENDALIAN PENDUDUK DAN KELUARGA BERENCANA
	2	14	03	2.02	0005	Pembinaan IMP dan Program Bangga Kencana di Lini Lapangan oleh PKB/PLKB														
							Jumlah Organisasi yang Mengikuti Pembinaan IMP dan Program Bangga Kencana (Pembangunan Keluarga, Kependudukan, dan Keluarga Berencana) di Lini Lapangan oleh PKB/PLKB				220 Organisasi	50.000,00	Kab. Bengkulu Utara, Semua Kecamatan, Semua Kel/Desa	DANA BAGI HASIL (DBH)	-	1. Percepatan Pengentasan Kemiskinan dan Peningkatan Kualitas SDM yang Berdaya Saing 2. Percepatan transformasi sosial kultural berbasis peningkatan kualitas sumber daya manusia	-		1.000.000,00	DINAS PENGENDALIAN PENDUDUK DAN KELUARGA BERENCANA
	2	14	03	2.02	0007	Fasilitasi Pelaksanaan Penyuluhan, Penggerakan, Pelayanan dan Pengembangan Program Bangga Kencana untuk Petugas Keluarga Berencana/Penyuluh Lapangan Keluarga Berencana (PKB/PLKB)														
							Jumlah Laporan Hasil Penguatan Pelaksanaan Penyuluhan, Penggerakan, Pelayanan dan Pengembangan Program Bangga Kencana (Pembangunan Keluarga, Kependudukan, dan Keluarga Berencana) untuk Petugas Keluarga Berencana/Penyuluh Lapangan Keluarga Berencana (PKB/PLKB)				1 Laporan	50.000,00	Kab. Bengkulu Utara, Semua Kecamatan, Semua Kel/Desa	DANA BAGI HASIL (DBH)	-	1. Percepatan Pengentasan Kemiskinan dan Peningkatan Kualitas SDM yang Berdaya Saing 2. Percepatan transformasi sosial kultural berbasis peningkatan kualitas sumber daya manusia	-		100.000.000,00	DINAS PENGENDALIAN PENDUDUK DAN KELUARGA BERENCANA
	2	14	03	2.03		Pengendalian dan Pendistribusian Kebutuhan Alat dan Obat Kontrasepsi serta Pelaksanaan Pelayanan KB di Daerah Kabupaten/Kota	Persentase Rasio Akseptor KB	-			85 %	544.880.000,00			-	1. Percepatan Pengentasan Kemiskinan dan Peningkatan Kualitas SDM yang Berdaya Saing 2. Percepatan transformasi sosial kultural berbasis peningkatan kualitas sumber daya manusia	-	-	552.780.000,00	
	2	14	03	2.03	0001	Pengendalian Pendistribusian Alat dan Obat Kontrasepsi dan Sarana Penunjang Pelayanan KB ke Fasilitas Kesehatan Termasuk Jaringan dan Jejaringnya														

No	Kode					Urusan / Bidang Urusan / Program / Kegiatan / Sub Kegiatan	Indikator Program / Kegiatan / Sub Kegiatan	Target Akhir Periode Renstra OPD	Realisasi Capaian RENJA OPD Tahun 2024	Prakiraan Capaian Target RENJA OPD	Capaian Kinerja Dan Kerangka Pendanaan						Kelompok Sasaran	Prakiraan Maju Rencana Tahun 2025		Perangkat Daerah Penanggung Jawab
											Target 2026	Pagu Indikatif (Rp)	Lokasi	Sumber Dana	Prioritas			Target	Pagu Indikatif (Rp)	
															Nasional	Daerah				
							Jumlah Laporan Pengendalian Pendistribusian Alat dan Obat Kontrasepsi dan Sarana Penunjang Pelayanan KB ke Fasilitas Kesehatan Termasuk Jaringan dan Jejaringnya				1 Laporan	23.500.000,00	Kab. Bengkulu Utara, Semua Kecamatan, Semua Kel/Desa	DAU YANG DITENTUKAN PENGGUNAANNYA BIDANG KESEHATAN, DAK NON FISIK-BOKB-KB	-	1. Percepatan Pengentasan Kemiskinan dan Peningkatan Kualitas SDM yang Berdaya Saing 2. Percepatan transformasi sosial kultural berbasis peningkatan kualitas sumber daya manusia	-		25.000.000,00	DINAS PENGENDALIAN PENDUDUK DAN KELUARGA BERENCANA
	2	14	03	2.03	0003	Peningkatan Kesertaan Penggunaan Metode Kontrasepsi Jangka Panjang (MKJP)														
							Jumlah Orang yang Mengikuti Kesertaan Penggunaan Metode Kontrasepsi Jangka Panjang (MKJP)				1150 Orang	477.780.000,00	Kab. Bengkulu Utara, Semua Kecamatan, Semua Kel/Desa	DAU YANG DITENTUKAN PENGGUNAANNYA BIDANG KESEHATAN, DAK NON FISIK-BOKB-KB	-	1. Percepatan Pengentasan Kemiskinan dan Peningkatan Kualitas SDM yang Berdaya Saing 2. Percepatan transformasi sosial kultural berbasis peningkatan kualitas sumber daya manusia	-		477.780.000,00	DINAS PENGENDALIAN PENDUDUK DAN KELUARGA BERENCANA
	2	14	03	2.03	0006	Penyediaan Sarana Penunjang Pelayanan KB														
							Jumlah Unit Sarana Penunjang Pelayanan KB				23 Unit	50.000,00	Kab. Bengkulu Utara, Semua Kecamatan, Semua Kel/Desa	DANA BAGI HASIL (DBH)	-	1. Percepatan Pengentasan Kemiskinan dan Peningkatan Kualitas SDM yang Berdaya Saing 2. Percepatan transformasi sosial kultural berbasis peningkatan kualitas sumber daya manusia	-		5.000.000,00	DINAS PENGENDALIAN PENDUDUK DAN KELUARGA BERENCANA
	2	14	03	2.03	0008	Pembinaan Pelayanan Keluarga Berencana dan Kesehatan Reproduksi di Fasilitas Kesehatan Termasuk Jaringan dan Jejaringnya														
							Jumlah Laporan Hasil Pembinaan Pelayanan Keluarga Berencana dan Kesehatan Reproduksi di Fasilitas Kesehatan Termasuk Jaringan dan Jejaringnya				4 Laporan	29.750.000,00	Kab. Bengkulu Utara, Semua Kecamatan, Semua Kel/Desa	DAU YANG DITENTUKAN PENGGUNAANNYA BIDANG KESEHATAN, DAK NON FISIK-BOKB-KB	-	1. Percepatan Pengentasan Kemiskinan dan Peningkatan Kualitas SDM yang Berdaya Saing 2. Percepatan transformasi sosial kultural berbasis peningkatan kualitas sumber daya manusia	-		30.000.000,00	DINAS PENGENDALIAN PENDUDUK DAN KELUARGA BERENCANA
	2	14	03	2.03	0010	Peningkatan Kompetensi Tenaga Pelayanan Keluarga Berencana dan Kesehatan Reproduksi														
							Jumlah Tenaga Pelayanan yang Mengikuti Peningkatan Kompetensi Tenaga Pelayanan Keluarga Berencana dan Kesehatan Reproduksi				24 Orang	13.800.000,00	Kab. Bengkulu Utara, Semua Kecamatan, Semua Kel/Desa	DANA BAGI HASIL (DBH)	-	1. Percepatan Pengentasan Kemiskinan dan Peningkatan Kualitas SDM yang Berdaya Saing 2. Percepatan transformasi sosial kultural berbasis peningkatan kualitas sumber daya manusia	-		15.000.000,00	DINAS PENGENDALIAN PENDUDUK DAN KELUARGA BERENCANA
	2	14	03	2.04		Pemberdayaan dan Peningkatan Peran Serta Organisasi Kemasyarakatan Tingkat Daerah Kabupaten/Kota dalam Pelaksanaan Pelayanan dan Pembinaan Kesertaan Ber-KB	Persentase Peserta KB baru	-			80 %	736.700.000,00			-	1. Percepatan Pengentasan Kemiskinan dan Peningkatan Kualitas SDM yang Berdaya Saing 2. Percepatan transformasi sosial kultural berbasis peningkatan kualitas sumber daya manusia	-	-	736.800.000,00	
	2	14	03	2.04	0006	Pelaksanaan dan Pengelolaan Program Bangga Kencana di Kampung Keluarga Berkualitas														
							Jumlah Kampung Keluarga Berkualitas yang mengikuti Pelaksanaan dan Pengelolaan Program Bangga Kencana (Pembangunan Keluarga, Kependudukan, dan Keluarga Berencana)				58 Kampung	721.800.000,00	Kab. Bengkulu Utara, Semua Kecamatan, Semua Kel/Desa	DAU YANG DITENTUKAN PENGGUNAANNYA BIDANG KESEHATAN, DAK NON FISIK-BOKB-KB	-	1. Percepatan Pengentasan Kemiskinan dan Peningkatan Kualitas SDM yang Berdaya Saing 2. Percepatan transformasi sosial kultural berbasis peningkatan kualitas sumber daya manusia	-		721.800.000,00	DINAS PENGENDALIAN PENDUDUK DAN KELUARGA BERENCANA
	2	14	03	2.04	0007	Integrasi Pembangunan Lintas Sektor di Kampung KB														
							Jumlah Dokumen Hasil Integrasi Pembangunan Lintas Sektor di Kampung KB				1 Dokumen	14.900.000,00	Kab. Bengkulu Utara, Semua Kecamatan, Semua Kel/Desa	DANA BAGI HASIL (DBH)	-	1. Percepatan Pengentasan Kemiskinan dan Peningkatan Kualitas SDM yang Berdaya Saing 2. Percepatan transformasi sosial kultural berbasis peningkatan kualitas sumber daya manusia	-		15.000.000,00	DINAS PENGENDALIAN PENDUDUK DAN KELUARGA BERENCANA
4	2	14	04			PROGRAM PEMBERDAYAAN DAN PENINGKATAN KELUARGA SEJAHTERA (KS)	Indeks Pembangunan Berwawasan Kependudukan (IPBK) Indeks Pembangunan Keluarga (iBangga) Persentase Keluarga yang Mengikuti Kelompok Katahanan Keluarga	-			59,1 % 65,66 % 75 %	2.044.050.000,00						-	2.049.000.000,00	
	2	14	04	2.01		Pelaksanaan Pembangunan Keluarga Melalui Pembinaan Ketahanan dan Kesejahteraan Keluarga	Persentase Peningkatan Kapasitas Petugas dan kelompok Kegiatan	-			80 %	130.050.000,00			-	1. Percepatan Pengentasan Kemiskinan dan Peningkatan Kualitas SDM yang Berdaya Saing 2. Percepatan transformasi sosial kultural berbasis peningkatan kualitas sumber daya manusia	-	-	135.000.000,00	
	2	14	04	2.01	0018	Pengadaan Sarana Kelompok Kegiatan Ketahanan dan Kesejahteraan Keluarga (BKB, BKR, BKL, PPKS, PIK-R dan Usaha Peningkatan Pendapatan Keluarga Akseptor (UPPKA)														

No	Kode					Urusan / Bidang Urusan / Program / Kegiatan / Sub Kegiatan	Indikator Program / Kegiatan / Sub Kegiatan	Target Akhir Periode Renstra OPD	Realisasi Capaian RENJA OPD Tahun 2024	Prakiraan Capaian Target RENJA OPD	Capaian Kinerja Dan Kerangka Pendanaan						Kelompok Sasaran	Prakiraan Maju Rencana Tahun 2025		Perangkat Daerah Penanggung Jawab
											Target 2026	Pagu Indikatif (Rp)	Lokasi	Sumber Dana	Prioritas			Target	Pagu Indikatif (Rp)	
															Nasional	Daerah				
							Jumlah Unit Sarana Kelompok Kegiatan Ketahanan dan Kesejahteraan Keluarga (BKB, BKR, BKL, PPKS, PIK-R dan Usaha Peningkatan Pendapatan Keluarga Akseptor (UPPKA) yang tersedia				19 Unit	130.000.000,00	Kab. Bengkulu Utara, Semua Kecamatan, Semua Kel/Desa	DAK NON FISIK-BOKB-KB	-	1. Percepatan Pengentasan Kemiskinan dan Peningkatan Kualitas SDM yang Berdaya Saing 2. Percepatan transformasi sosial kultural berbasis peningkatan kualitas sumber daya manusia	-		130.000.000,00	DINAS PENGENDALIAN PENDUDUK DAN KELUARGA BERENCANA
	2	14	04	2.01	0019	Orientasi/Pelatihan Teknis Pelaksana/Kader Ketahanan dan Kesejahteraan Keluarga (BKB, BKR, BKL, PPKS, PIK-R dan Usaha Peningkatan Pendapatan Keluarga Akseptor (UPPKA)														
							Jumlah kader yang mengikuti Orientasi/Pelatihan Teknis Pelaksana/Kader Ketahanan dan Kesejahteraan Keluarga (BKB, BKR, BKL, PPKS, PIK-R dan Pemberdayaan Ekonomi Keluarga/Usaha Peningkatan Pendapatan Keluarga Akseptor (UPPKA)				114 Orang	50.000,00	Kab. Bengkulu Utara, Semua Kecamatan, Semua Kel/Desa	DANA BAGI HASIL (DBH)	-	1. Percepatan Pengentasan Kemiskinan dan Peningkatan Kualitas SDM yang Berdaya Saing 2. Percepatan transformasi sosial kultural berbasis peningkatan kualitas sumber daya manusia	-		5.000.000,00	DINAS PENGENDALIAN PENDUDUK DAN KELUARGA BERENCANA
	2	14	04	2.02		Pelaksanaan dan Peningkatan Peran Serta Organisasi Kemasyarakatan Tingkat Daerah Kabupaten/ Kota dalam Pembangunan Keluarga Melalui Pembinaan Ketahanan dan Kesejahteraan Keluarga	Persentase Pendampingan Keluarga Resiko Stunitng	-			75 %	1.914.000.000,00			-	1. Percepatan Pengentasan Kemiskinan dan Peningkatan Kualitas SDM yang Berdaya Saing 2. Percepatan transformasi sosial kultural berbasis peningkatan kualitas sumber daya manusia	-	-	1.914.000.000,00	
	2	14	04	2.02	0005	Pemantauan Data dan Informasi Keluarga Berisiko Stunting (Termasuk remaja Calon Pengantin/Calon PUS, Ibu Hamil, Pasca salin/kelahiran, Baduta/Balita)														
							Cakupan Pemantauan Data dan Informasi Keluarga Berisiko Stunting (Termasuk remaja Calon Pengantin/Calon PUS, Ibu Hamil, Pasca salin/kelahiran, Baduta/Balita)				1 laporan	870.000.000,00	Kab. Bengkulu Utara, Semua Kecamatan, Semua Kel/Desa	DAK NON FISIK-BOKB-KB	-	1. Percepatan Pengentasan Kemiskinan dan Peningkatan Kualitas SDM yang Berdaya Saing 2. Percepatan transformasi sosial kultural berbasis peningkatan kualitas sumber daya manusia	-		870.000.000,00	DINAS PENGENDALIAN PENDUDUK DAN KELUARGA BERENCANA
	2	14	04	2.02	0006	Pendampingan Keluarga Berisiko Stunting (Termasuk remaja Calon Pengantin/Calon PUS, Ibu Hamil, Pasca salin/kelahiran, Baduta/Balita)														
							Jumlah Keluarga Berisiko Stunting (Termasuk remaja Calon Pengantin/Calon PUS, Ibu Hamil, Pasca salin/kelahiran, Baduta/Balita) yang mendapat pendampingan				1 laporan	1.044.000.000,00	Kab. Bengkulu Utara, Semua Kecamatan, Semua Kel/Desa	DAK NON FISIK-BOKB-KB	-	1. Percepatan Pengentasan Kemiskinan dan Peningkatan Kualitas SDM yang Berdaya Saing 2. Percepatan transformasi sosial kultural berbasis peningkatan kualitas sumber daya manusia	-		1.044.000.000,00	DINAS PENGENDALIAN PENDUDUK DAN KELUARGA BERENCANA
											J U M L A H	**11.788.178.815,00**							**12.084.398.806,00**	

RENCANA KERJA ORGANISASI PERANGKAT DAERAH (RENJA OPD)

DINAS PERHUBUNGANKAB. BENGKULU UTARA

TAHUN 2026

No	Kode					Urusan / Bidang Urusan / Program / Kegiatan / Sub Kegiatan	Indikator Program / Kegiatan / Sub Kegiatan	Target Akhir Periode Renstra OPD	Realisasi Capaian RENJA OPD Tahun 2024	Prakiraan Capaian Target RENJA OPD	Capaian Kinerja Dan Kerangka Pendanaan						Kelompok Sasaran	Prakiraan Maju Rencana Tahun 2025		Perangkat Daerah Penanggung Jawab
											Target 2026	Pagu Indikatif (Rp)	Lokasi	Sumber Dana	Prioritas			Target	Pagu Indikatif (Rp)	
															Nasional	Daerah				
1	2					3	4	5	6	7	8	9	10	11	12	13	14	15	16	17
						Dinas Perhubungan						7.823.142.192,00							7.443.800.000,00	
	2					URUSAN PEMERINTAHAN WAJIB YANG TIDAK BERKAITAN DENGAN PELAYANAN DASAR						7.823.142.192,00							7.443.800.000,00	
	2	15				URUSAN PEMERINTAHAN BIDANG PERHUBUNGAN						7.823.142.192,00							7.443.800.000,00	
1	2	15	01			PROGRAM PENUNJANG URUSAN PEMERINTAHAN DAERAH KABUPATEN/KOTA	Persentase pemenuhan kebutuhan penunjang Perangkat Daerah	-			-	3.776.271.583,00						-	3.843.800.000,00	
	2	15	01	2.01		Perencanaan, Penganggaran, dan Evaluasi Kinerja Perangkat Daerah	Persentase pemenuhan dokumen perencanaan, penganggaran dan evaluasi Perangkat Daerah (%)	-			-	193.476.000,00			-	4. Inovasi dan Tata Kelola Pemerintahan 5. Inovasi dan Tata Kelola Pemerintahan	-	-	198.800.000,00	
	2	15	01	2.01	0001	Penyusunan Dokumen Perencanaan Perangkat Daerah														
							Jumlah Dokumen Perencanaan Perangkat Daerah				2 Dokumen	89.000.000,00	Kab. Bengkulu Utara, Semua Kecamatan, Semua Kel/Desa	DANA ALOKASI UMUM (DAU)	-	4. Inovasi dan Tata Kelola Pemerintahan 5. Inovasi dan Tata Kelola Pemerintahan	-		92.000.000,00	DINAS PERHUBUNGAN
	2	15	01	2.01	0002	Koordinasi dan Penyusunan Dokumen RKA-SKPD														
							Jumlah Dokumen RKA-SKPD dan Laporan Hasil Koordinasi Penyusunan Dokumen RKA-SKPD				2 Dokumen	29.000.000,00	Kab. Bengkulu Utara, Semua Kecamatan, Semua Kel/Desa	DANA ALOKASI UMUM (DAU)	-	4. Inovasi dan Tata Kelola Pemerintahan 5. Inovasi dan Tata Kelola Pemerintahan	-		30.000.000,00	DINAS PERHUBUNGAN
	2	15	01	2.01	0004	Koordinasi dan Penyusunan DPA-SKPD														
							Jumlah Dokumen DPA-SKPD dan Laporan Hasil Koordinasi Penyusunan Dokumen DPA-SKPD				2 Dokumen	69.000.000,00	Kab. Bengkulu Utara, Semua Kecamatan, Semua Kel/Desa	DANA ALOKASI UMUM (DAU)	-	4. Inovasi dan Tata Kelola Pemerintahan 5. Inovasi dan Tata Kelola Pemerintahan	-		70.000.000,00	DINAS PERHUBUNGAN
	2	15	01	2.01	0006	Koordinasi dan Penyusunan Laporan Capaian Kinerja dan Ikhtisar Realisasi Kinerja SKPD														
							Jumlah Laporan Capaian Kinerja dan Ikhtisar Realisasi Kinerja SKPD dan Laporan Hasil Koordinasi Penyusunan Laporan Capaian Kinerja dan Ikhtisar Realisasi Kinerja SKPD				1 Laporan	2.976.000,00	Kab. Bengkulu Utara, Semua Kecamatan, Semua Kel/Desa	DANA ALOKASI UMUM (DAU)	-	4. Inovasi dan Tata Kelola Pemerintahan 5. Inovasi dan Tata Kelola Pemerintahan	-		3.000.000,00	DINAS PERHUBUNGAN
	2	15	01	2.01	0007	Evaluasi Kinerja Perangkat Daerah														
							Jumlah Laporan Evaluasi Kinerja Perangkat Daerah				1 Laporan	3.500.000,00	Kab. Bengkulu Utara, Semua Kecamatan, Semua Kel/Desa	DANA ALOKASI UMUM (DAU)	-	4. Inovasi dan Tata Kelola Pemerintahan 5. Inovasi dan Tata Kelola Pemerintahan	-		3.800.000,00	DINAS PERHUBUNGAN
	2	15	01	2.02		Administrasi Keuangan Perangkat Daerah	Persentase pemenuhan administrasi keuangan Perangkat Daerah (%)	-			-	2.545.295.583,00			-	4. Inovasi dan Tata Kelola Pemerintahan 5. Inovasi dan Tata Kelola Pemerintahan	-	-	2.497.000.000,00	
	2	15	01	2.02	0001	Penyediaan Gaji dan Tunjangan ASN														
							Jumlah Orang yang Menerima Gaji dan Tunjangan ASN				28 Orang/bulan	2.393.295.583,00	Kab. Bengkulu Utara, Semua Kecamatan, Semua Kel/Desa	DANA ALOKASI UMUM (DAU)	-	4. Inovasi dan Tata Kelola Pemerintahan 5. Inovasi dan Tata Kelola Pemerintahan	-		2.337.000.000,00	DINAS PERHUBUNGAN
	2	15	01	2.02	0003	Pelaksanaan Penatausahaan dan														
							Jumlah Dokumen Penatausahaan dan Pengujian/Verifikasi Keuangan SKPD				2 Dokumen	130.000.000,00	Kab. Bengkulu Utara, Semua Kecamatan, Semua Kel/Desa	DANA ALOKASI UMUM (DAU)	-	4. Inovasi dan Tata Kelola Pemerintahan 5. Inovasi dan Tata Kelola Pemerintahan	-		135.000.000,00	DINAS PERHUBUNGAN
	2	15	01	2.02	0005	Koordinasi dan Penyusunan Laporan Keuangan Akhir Tahun SKPD														
							Jumlah Laporan Keuangan Akhir Tahun SKPD dan Laporan Hasil Koordinasi Penyusunan Laporan Keuangan Akhir Tahun SKPD				2 Laporan	9.000.000,00	Kab. Bengkulu Utara, Semua Kecamatan, Semua Kel/Desa	DANA ALOKASI UMUM (DAU)	-	4. Inovasi dan Tata Kelola Pemerintahan 5. Inovasi dan Tata Kelola Pemerintahan	-		10.000.000,00	DINAS PERHUBUNGAN
	2	15	01	2.02	0007	Koordinasi dan Penyusunan Laporan Keuangan Bulanan/ Triwulanan/ Semesteran SKPD														
							Jumlah Laporan Keuangan Bulanan/ Triwulanan/ Semesteran SKPD dan Laporan Koordinasi Penyusunan Laporan Keuangan Bulanan/Triwulanan/Semesteran SKPD				2 Laporan	13.000.000,00	Kab. Bengkulu Utara, Semua Kecamatan, Semua Kel/Desa	DANA ALOKASI UMUM (DAU)	-	4. Inovasi dan Tata Kelola Pemerintahan 5. Inovasi dan Tata Kelola Pemerintahan	-		15.000.000,00	DINAS PERHUBUNGAN
	2	15	01	2.03		Administrasi Barang Milik Daerah pada Perangkat Daerah	Persentase pemenuhan Administrasi BMD Perangkat Daerah (%)	-			-	55.000.000,00			-	4. Inovasi dan Tata Kelola Pemerintahan 5. Inovasi dan Tata Kelola Pemerintahan	-	-	57.000.000,00	
	2	15	01	2.03	0006	Penatausahaan Barang Milik Daerah pada SKPD														
							Jumlah Laporan Penatausahaan Barang Milik Daerah pada SKPD				2 Laporan	55.000.000,00	Kab. Bengkulu Utara, Semua Kecamatan, Semua Kel/Desa	DANA ALOKASI UMUM (DAU)	-	4. Inovasi dan Tata Kelola Pemerintahan 5. Inovasi dan Tata Kelola Pemerintahan	-		57.000.000,00	DINAS PERHUBUNGAN
	2	15	01	2.05		Administrasi Kepegawaian Perangkat Daerah	Persentase pemenuhan Administrasi kepegawaian Perangkat Daerah (%)	-			-	95.000.000,00			-	4. Inovasi dan Tata Kelola Pemerintahan 5. Inovasi dan Tata Kelola Pemerintahan	-	-	99.000.000,00	
	2	15	01	2.05	0002	Pengadaan Pakaian Dinas beserta Atribut Kelengkapannya														

No	Kode					Urusan / Bidang Urusan / Program / Kegiatan / Sub Kegiatan	Indikator Program / Kegiatan / Sub Kegiatan	Target Akhir Periode Renstra OPD	Realisasi Capaian RENJA OPD Tahun 2024	Prakiraan Capaian Target RENJA OPD	Capaian Kinerja Dan Kerangka Pendanaan						Kelompok Sasaran	Prakiraan Maju Rencana Tahun 2025		Perangkat Daerah Penanggung Jawab
											Target 2026	Pagu Indikatif (Rp)	Lokasi	Sumber Dana	Prioritas			Target	Pagu Indikatif (Rp)	
															Nasional	Daerah				
							Jumlah Paket Pakaian Dinas beserta Atribut Kelengkapan				1 Paket	35.000.000,00	Kab. Bengkulu Utara, Semua Kecamatan, Semua Kel/Desa	DANA ALOKASI UMUM (DAU)	-	4. Inovasi dan Tata Kelola Pemerintahan 5. Inovasi dan Tata Kelola Pemerintahan	-		37.000.000,00	DINAS PERHUBUNGAN
	2	15	01	2.05	0009	Pendidikan dan Pelatihan Pegawai Berdasarkan Tugas dan Fungsi														
							Jumlah Pegawai Berdasarkan Tugas dan Fungsi yang Mengikuti Pendidikan dan Pelatihan				2 Orang	60.000.000,00	Kab. Bengkulu Utara, Semua Kecamatan, Semua Kel/Desa	DANA ALOKASI UMUM (DAU)	-	4. Inovasi dan Tata Kelola Pemerintahan 5. Inovasi dan Tata Kelola Pemerintahan	-		62.000.000,00	DINAS PERHUBUNGAN
	2	15	01	2.06		Administrasi Umum Perangkat Daerah	Persentase pemenuhan administrasi umum (%)	-			-	241.500.000,00			-	4. Inovasi dan Tata Kelola Pemerintahan 5. Inovasi dan Tata Kelola Pemerintahan	-	-	251.000.000,00	
	2	15	01	2.06	0001	Penyediaan Komponen Instalasi														
							Jumlah Paket Komponen Instalasi Listrik/Penerangan Bangunan Kantor yang Disediakan				1 Paket	4.000.000,00	Kab. Bengkulu Utara, Semua Kecamatan, Semua Kel/Desa	DANA ALOKASI UMUM (DAU)	-	4. Inovasi dan Tata Kelola Pemerintahan 5. Inovasi dan Tata Kelola Pemerintahan	-		5.000.000,00	DINAS PERHUBUNGAN
	2	15	01	2.06	0004	Penyediaan Bahan Logistik Kantor														
							Jumlah Paket Bahan Logistik Kantor yang Disediakan				4 Paket	85.000.000,00	Kab. Bengkulu Utara, Semua Kecamatan, Semua Kel/Desa	DANA ALOKASI UMUM (DAU)	-	4. Inovasi dan Tata Kelola Pemerintahan 5. Inovasi dan Tata Kelola Pemerintahan	-		87.000.000,00	DINAS PERHUBUNGAN
	2	15	01	2.06	0005	Penyediaan Barang Cetakan dan Penggandaan														
							Jumlah Paket Barang Cetakan dan Penggandaan yang Disediakan				2 Paket	13.500.000,00	Kab. Bengkulu Utara, Semua Kecamatan, Semua Kel/Desa	DANA ALOKASI UMUM (DAU)	-	4. Inovasi dan Tata Kelola Pemerintahan 5. Inovasi dan Tata Kelola Pemerintahan	-		14.000.000,00	DINAS PERHUBUNGAN
	2	15	01	2.06	0006	Penyediaan Bahan Bacaan dan Peraturan Perundang-undangan														
							Jumlah Dokumen Bahan Bacaan dan Peraturan Perundang-Undangan yang Disediakan				4 Dokumen	9.000.000,00	Kab. Bengkulu Utara, Semua Kecamatan, Semua Kel/Desa	DANA ALOKASI UMUM (DAU)	-	4. Inovasi dan Tata Kelola Pemerintahan 5. Inovasi dan Tata Kelola Pemerintahan	-		10.000.000,00	DINAS PERHUBUNGAN
	2	15	01	2.06	0009	Penyelenggaraan Rapat Koordinasi dan Konsultasi SKPD														
							Jumlah Laporan Penyelenggaraan Rapat Koordinasi dan Konsultasi SKPD				120 Laporan	130.000.000,00	Kab. Bengkulu Utara, Semua Kecamatan, Semua Kel/Desa	DANA ALOKASI UMUM (DAU)	-	4. Inovasi dan Tata Kelola Pemerintahan 5. Inovasi dan Tata Kelola Pemerintahan	-		135.000.000,00	DINAS PERHUBUNGAN
	2	15	01	2.07		Pengadaan Barang Milik Daerah Penunjang Urusan Pemerintah Daerah	Jumlah pengadaan BMD (Unit)	-			-	75.000.000,00			-	4. Inovasi dan Tata Kelola Pemerintahan 5. Inovasi dan Tata Kelola Pemerintahan	-	-	85.000.000,00	
	2	15	01	2.07	0005	Pengadaan Mebel														
							Jumlah Paket Mebel yang Disediakan				7 Unit	30.000.000,00	Kab. Bengkulu Utara, Semua Kecamatan, Semua Kel/Desa	DANA ALOKASI UMUM (DAU)	-	4. Inovasi dan Tata Kelola Pemerintahan 5. Inovasi dan Tata Kelola Pemerintahan	-		35.000.000,00	DINAS PERHUBUNGAN
	2	15	01	2.07	0006	Pengadaan Peralatan dan Mesin Lainnya														
							Jumlah Unit Peralatan dan Mesin Lainnya yang Disediakan				6 Unit	45.000.000,00	Kab. Bengkulu Utara, Semua Kecamatan, Semua Kel/Desa	DANA ALOKASI UMUM (DAU)	-	4. Inovasi dan Tata Kelola Pemerintahan 5. Inovasi dan Tata Kelola Pemerintahan	-		50.000.000,00	DINAS PERHUBUNGAN
	2	15	01	2.08		Penyediaan Jasa Penunjang Urusan Pemerintahan Daerah	Persentase pemenuhan jasa penunjang urusan pemerintah daerah (%)	-			-	310.000.000,00			-	4. Inovasi dan Tata Kelola Pemerintahan 5. Inovasi dan Tata Kelola Pemerintahan	-	-	316.000.000,00	
	2	15	01	2.08	0002	Penyediaan Jasa Komunikasi, Sumber Daya Air dan Listrik														
							Jumlah Laporan Penyediaan Jasa Komunikasi, Sumber Daya Air dan Listrik yang Disediakan				12 Laporan	55.000.000,00	Kab. Bengkulu Utara, Semua Kecamatan, Semua Kel/Desa	DANA ALOKASI UMUM (DAU)	-	4. Inovasi dan Tata Kelola Pemerintahan 5. Inovasi dan Tata Kelola Pemerintahan	-		58.000.000,00	DINAS PERHUBUNGAN
	2	15	01	2.08	0004	Penyediaan Jasa Pelayanan Umum Kantor														
							Jumlah Laporan Penyediaan Jasa Pelayanan Umum Kantor yang Disediakan				12 Laporan	255.000.000,00	Kab. Bengkulu Utara, Semua Kecamatan, Semua Kel/Desa	DANA ALOKASI UMUM (DAU)	-	4. Inovasi dan Tata Kelola Pemerintahan 5. Inovasi dan Tata Kelola Pemerintahan	-		258.000.000,00	DINAS PERHUBUNGAN
	2	15	01	2.09		Pemeliharaan Barang Milik Daerah Penunjang Urusan Pemerintahan Daerah	Persentase pemenuhan pemeliharaan BMD (%)	-			-	261.000.000,00			-	4. Inovasi dan Tata Kelola Pemerintahan 5. Inovasi dan Tata Kelola Pemerintahan	-	-	340.000.000,00	
	2	15	01	2.09	0002	Penyediaan Jasa Pemeliharaan, Biaya Pemeliharaan, Pajak dan Perizinan Kendaraan Dinas Operasional atau Lapangan														
							Jumlah Kendaraan Dinas Operasional atau Lapangan yang Dipelihara dan dibayarkan Pajak dan Perizinannya				10 Unit	111.000.000,00	Kab. Bengkulu Utara, Semua Kecamatan, Semua Kel/Desa	DANA ALOKASI UMUM (DAU)	-	4. Inovasi dan Tata Kelola Pemerintahan 5. Inovasi dan Tata Kelola Pemerintahan	-		115.000.000,00	DINAS PERHUBUNGAN
	2	15	01	2.09	0006	Pemeliharaan Peralatan dan Mesin Lainnya														
							Jumlah Peralatan dan Mesin Lainnya yang Dipelihara				10 Unit	20.000.000,00	Kab. Bengkulu Utara, Semua Kecamatan, Semua Kel/Desa	DANA ALOKASI UMUM (DAU)	-	4. Inovasi dan Tata Kelola Pemerintahan 5. Inovasi dan Tata Kelola Pemerintahan	-		25.000.000,00	DINAS PERHUBUNGAN
	2	15	01	2.09	0009	Pemeliharaan/Rehabilitasi Gedung Kantor dan Bangunan Lainnya														
							Jumlah Gedung Kantor dan Bangunan Lainnya yang Dipelihara/Direhabilitasi				1 Unit	130.000.000,00	Kab. Bengkulu Utara, Semua Kecamatan, Semua Kel/Desa	DANA ALOKASI UMUM (DAU)	-	4. Inovasi dan Tata Kelola Pemerintahan 5. Inovasi dan Tata Kelola Pemerintahan	-		200.000.000,00	DINAS PERHUBUNGAN
2	2	15	02			PROGRAM PENYELENGGARAAN LALU LINTAS DAN ANGKUTAN JALAN (LLAJ)	-	-			-	4.046.870.609,00						-	3.600.000.000,00	

No	Kode					Urusan / Bidang Urusan / Program / Kegiatan / Sub Kegiatan	Indikator Program / Kegiatan / Sub Kegiatan	Target Akhir Periode Renstra OPD	Realisasi Capaian RENJA OPD Tahun 2024	Prakiraan Capaian Target RENJA OPD	Capaian Kinerja Dan Kerangka Pendanaan						Kelompok Sasaran	Prakiraan Maju Rencana Tahun 2025		Perangkat Daerah Penanggung Jawab
											Target 2026	Pagu Indikatif (Rp)	Lokasi	Sumber Dana	Prioritas			Target	Pagu Indikatif (Rp)	
															Nasional	Daerah				
	2	15	02	2.01		Penetapan Rencana Induk Jaringan LLAJ Kabupaten/Kota	-	-			-	150.000.000,00			-	4. Inovasi dan Tata Kelola Pemerintahan 5. Inovasi dan Tata Kelola Pemerintahan	-	-	167.000.000,00	
	2	15	02	2.01	0001	Pelaksanaan Penyusunan Rencana Induk Jaringan LLAJ Kabupaten/Kota														
							Jumlah Dokumen Penyusunan Rencana Induk Jaringan LLAJ Kabupaten/Kota				2 Dokumen	150.000.000,00	Kab. Bengkulu Utara, Semua Kecamatan, Semua Kel/Desa	DANA ALOKASI UMUM (DAU)	-	4. Inovasi dan Tata Kelola Pemerintahan 5. Inovasi dan Tata Kelola Pemerintahan	-		167.000.000,00	DINAS PERHUBUNGAN
	2	15	02	2.02		Penyediaan Perlengkapan Jalan di Jalan Kabupaten/Kota	Persentase Penyediaan Perlengkapan Jalan di Jalan Kabupaten (%) Persentase Perlengkapan Jalan yang Telah Terpasang Terhadap Kondisi Ideal Pada Jalan Kabupaten/Kota	-			-	3.420.870.609,00			-	4. Inovasi dan Tata Kelola Pemerintahan 5. Inovasi dan Tata Kelola Pemerintahan	-	-	2.913.000.000,00	
	2	15	02	2.02	0001	Pembangunan Prasarana Jalan di Jalan Kabupaten/Kota														
							Jumlah Prasarana Jalan di Jalan Kabupaten/Kota yang Terbangun				5 Unit	85.793.129,00	Kab. Bengkulu Utara, Semua Kecamatan, Semua Kel/Desa	DANA ALOKASI UMUM (DAU)	-	4. Inovasi dan Tata Kelola Pemerintahan 5. Inovasi dan Tata Kelola Pemerintahan	-		88.000.000,00	DINAS PERHUBUNGAN
	2	15	02	2.02	0002	Penyediaan Perlengkapan Jalan di Jalan Kabupaten/Kota														
							Jumlah Perlengkapan Jalan di Jalan Kabupaten/Kota yang Tersedia				70 Unit	1.200.000.000,00	Kab. Bengkulu Utara, Semua Kecamatan, Semua Kel/Desa	DANA ALOKASI UMUM (DAU)	-	4. Inovasi dan Tata Kelola Pemerintahan 5. Inovasi dan Tata Kelola Pemerintahan	-		487.000.000,00	DINAS PERHUBUNGAN
	2	15	02	2.02	0003	Rehabilitasi dan Pemeliharaan Prasarana Jalan														
							Jumlah Prasarana Jalan yang Terehabilitasi dan Terpelihara				44 Unit	135.000.000,00	Kab. Bengkulu Utara, Semua Kecamatan, Semua Kel/Desa	DANA ALOKASI UMUM (DAU)	-	4. Inovasi dan Tata Kelola Pemerintahan 5. Inovasi dan Tata Kelola Pemerintahan	-		138.000.000,00	DINAS PERHUBUNGAN
	2	15	02	2.02	0004	Rehabilitasi dan Pemeliharaan Perlengkapan Jalan														
							Jumlah Perlengkapan Jalan yang Terehabilitasi dan Terpelihara				247 Unit	2.000.077.480,00	Kab. Bengkulu Utara, Semua Kecamatan, Semua Kel/Desa	DANA ALOKASI UMUM (DAU)	-	4. Inovasi dan Tata Kelola Pemerintahan 5. Inovasi dan Tata Kelola Pemerintahan	-		2.200.000.000,00	DINAS PERHUBUNGAN
	2	15	02	2.03		Pengelolaan Terminal Penumpang Tipe C	-	-			-	120.000.000,00			-	4. Inovasi dan Tata Kelola Pemerintahan 5. Inovasi dan Tata Kelola Pemerintahan	-	-	150.000.000,00	
	2	15	02	2.03	0011	Rehabilitasi dan Pemeliharaan Terminal Tipe C (Fasilitas Utama dan Penunjang)														
							Jumlah Terminal Tipe C (Fasilitas Utama dan Penunjang) yang terehabilitasi dan terpelihara				2 Unit	120.000.000,00	Kab. Bengkulu Utara, Semua Kecamatan, Semua Kel/Desa	DANA ALOKASI UMUM (DAU)	-	4. Inovasi dan Tata Kelola Pemerintahan 5. Inovasi dan Tata Kelola Pemerintahan	-		150.000.000,00	DINAS PERHUBUNGAN
	2	15	02	2.04		Penerbitan Izin Penyelenggaraan dan Pembangunan Fasilitas Parkir	Persentase Lokasi Parkir Dalam Pengawasan (%)	-			-	110.000.000,00			-	4. Inovasi dan Tata Kelola Pemerintahan 5. Inovasi dan Tata Kelola Pemerintahan	-	-	120.000.000,00	
	2	15	02	2.04	0002	Koordinasi dan Sinkronisasi Pengawasan Pelaksanaan Izin Penyelenggaraan dan Pembangunan Fasilitas Parkir Kewenangan Kabupaten/Kota														
							Jumlah Laporan Koordinasi dan Sinkronisasi Pengawasan Pelaksanaan Izin Penyelenggaraan dan Terbangunnya Fasilitas Parkir Kewenangan Kabupaten/Kota				12 Laporan	110.000.000,00	Kab. Bengkulu Utara, Semua Kecamatan, Semua Kel/Desa	DANA ALOKASI UMUM (DAU)	-	4. Inovasi dan Tata Kelola Pemerintahan 5. Inovasi dan Tata Kelola Pemerintahan	-		120.000.000,00	DINAS PERHUBUNGAN
	2	15	02	2.09		Penyediaan Angkutan Umum untuk Jasa Angkutan Orang dan/atau Barang Antar Kota dalam 1 (Satu) Daerah Kabupaten/Kota	Rasio Konektivitas Simpul Transportasi Kabupaten/Kota	-			-	246.000.000,00			-	4. Inovasi dan Tata Kelola Pemerintahan 5. Inovasi dan Tata Kelola Pemerintahan	-	-	250.000.000,00	
	2	15	02	2.09	0002	Pengendalian dan Pengawasan Ketersediaan Angkutan Umum untuk Jasa Angkutan Orang dan/atau Barang Antar Kota dalam 1 (Satu) Kabupaten/Kota														
							Jumlah Laporan Pengendalian dan Pengawasan Ketersediaan Angkutan Umum untuk Jasa Angkutan Orang dan/atau Barang Antar Kota dalam 1 (Satu) Kabupaten/Kota				12 Laporan	246.000.000,00	Kab. Bengkulu Utara, Semua Kecamatan, Semua Kel/Desa	DANA ALOKASI UMUM (DAU)	-	4. Inovasi dan Tata Kelola Pemerintahan 5. Inovasi dan Tata Kelola Pemerintahan	-		250.000.000,00	DINAS PERHUBUNGAN
						UPTD PENGUJIAN KENDARAAN BERMOTOR KELAS A						482.000.000,00							1.145.000.000,00	
	2					URUSAN PEMERINTAHAN WAJIB YANG TIDAK BERKAITAN DENGAN PELAYANAN DASAR						482.000.000,00							1.145.000.000,00	
	2	15				URUSAN PEMERINTAHAN BIDANG PERHUBUNGAN						482.000.000,00							1.145.000.000,00	
3	2	15	02			PROGRAM PENYELENGGARAAN LALU LINTAS DAN ANGKUTAN JALAN (LLAJ)	Persentase pemenuhan kebutuhan fasilitas lalu lintas dan angkutan jalan (LLAJ)	-			-	482.000.000,00						-	1.145.000.000,00	
	2	15	02	2.05		Pengujian Berkala Kendaraan Bermotor	Persentase kendaraan bermotor dalam kondisi laik jalan	-			-	482.000.000,00			-	4. Inovasi dan Tata Kelola Pemerintahan 5. Inovasi dan Tata Kelola Pemerintahan	-	-	1.145.000.000,00	
	2	15	02	2.05	0001	Penyediaan Sarana dan Prasarana Pengujian Berkala Kendaraan Bermotor														
							Jumlah Sarana dan Prasarana Pengujian Berkala Kendaraan Bermotor yang Tersedia				10 Unit	400.000.000,00	Kab. Bengkulu Utara, Semua Kecamatan, Semua Kel/Desa	DANA ALOKASI UMUM (DAU)	-	4. Inovasi dan Tata Kelola Pemerintahan 5. Inovasi dan Tata Kelola Pemerintahan	-		950.000.000,00	UPTD PENGUJIAN KENDARAAN BERMOTOR KELAS A
	2	15	02	2.05	0007	Pemeliharaan Sarana dan Prasarana Pengujian Berkala Kendaraan Bermotor														
							Jumlah Sarana dan Prasarana Pengujian Berkala Kendaraan Bermotor yang Terpelihara				14 Unit	82.000.000,00	Kab. Bengkulu Utara, Semua Kecamatan, Semua Kel/Desa	DANA ALOKASI UMUM (DAU)	-	4. Inovasi dan Tata Kelola Pemerintahan 5. Inovasi dan Tata Kelola Pemerintahan	-		85.000.000,00	UPTD PENGUJIAN KENDARAAN BERMOTOR KELAS A

No	Kode					Urusan / Bidang Urusan / Program / Kegiatan / Sub Kegiatan	Indikator Program / Kegiatan / Sub Kegiatan	Target Akhir Periode Renstra OPD	Realisasi Capaian RENJA OPD Tahun 2024	Prakiraan Capaian Target RENJA OPD	Capaian Kinerja Dan Kerangka Pendanaan						Kelompok Sasaran	Prakiraan Maju Rencana Tahun 2025		Perangkat Daerah Penanggung Jawab
											Target 2026	Pagu Indikatif (Rp)	Lokasi	Sumber Dana	Prioritas			Target	Pagu Indikatif (Rp)	
															Nasional	Daerah				
	2	15	02	2.05	0008	Koordinasi Penyelenggaraan Pengujian Berkala Kendaraan Bermotor														
							Jumlah Laporan Koordinasi Penyelenggaraan Pengujian Berkala Kendaraan Bermotor				120 Laporan	0,00	Kab. Bengkulu Utara, Semua Kecamatan, Semua Kel/Desa	DANA ALOKASI UMUM (DAU)	-	4. Inovasi dan Tata Kelola Pemerintahan 5. Inovasi dan Tata Kelola Pemerintahan	-		110.000.000,00	UPTD PENGUJIAN KENDARAAN BERMOTOR KELAS A
	J U M L A H											**8.305.142.192,00**							**8.588.800.000,00**	

RENCANA KERJA ORGANISASI PERANGKAT DAERAH (RENJA OPD)

DINAS KOMUNIKASI DAN INFORMATIKAKAB. BENGKULU UTARA

TAHUN 2026

No	Kode					Urusan / Bidang Urusan / Program / Kegiatan / Sub Kegiatan	Indikator Program / Kegiatan / Sub Kegiatan	Target Akhir Periode Renstra OPD	Realisasi Capaian RENJA OPD Tahun 2024	Prakiraan Capaian Target RENJA OPD	Capaian Kinerja Dan Kerangka Pendanaan						Kelompok Sasaran	Prakiraan Maju Rencana Tahun 2025		Perangkat Daerah Penanggung Jawab
											Target 2026	Pagu Indikatif (Rp)	Lokasi	Sumber Dana	Prioritas			Target	Pagu Indikatif (Rp)	
															Nasional	Daerah				
1	2					3	4	5	6	7	8	9	10	11	12	13	14	15	16	17
						Dinas Komunikasi dan Informatika						5.790.425.492,00							6.055.124.667,00	
	2					URUSAN PEMERINTAHAN WAJIB YANG TIDAK BERKAITAN DENGAN PELAYANAN DASAR						5.790.425.492,00							6.055.124.667,00	
	2	16				URUSAN PEMERINTAHAN BIDANG KOMUNIKASI DAN INFORMATIKA						5.627.425.492,00							5.961.124.667,00	
1	2	16	01			PROGRAM PENUNJANG URUSAN PEMERINTAHAN DAERAH KABUPATEN/KOTA	Persentase pemenuhan kebutuhan penunjang Perangkat Daerah	-			100 %	3.233.925.492,00						-	3.478.124.667,00	
	2	16	01	2.01		Perencanaan, Penganggaran, dan Evaluasi Kinerja Perangkat Daerah	Persentase pemenuhan dokumen perencanaan, penganggaran dan evaluasi Perangkat Daerah	-			100 %	121.890.000,00			Memperkuat reformasi politik, hukum dan birokrasi, serta memperkuat pencegahan dan pemberantasan korupsi, narkoba, judi, dan penyeludupan.	4. Inovasi dan Tata Kelola Pemerintahan 4. Percepatan transformasi tata kelola pemerintahan dan pelayanan publik yang baik	Kabupaten Bengkulu Utara	-	150.000.000,00	
	2	16	01	2.01	0001	Penyusunan Dokumen Perencanaan Perangkat Daerah														
							Jumlah Dokumen Perencanaan Perangkat Daerah				2 Dokumen	114.000.000,00	Kab. Bengkulu Utara, Semua Kecamatan, Semua Kel/Desa	DANA ALOKASI UMUM (DAU)	Memperkuat reformasi politik, hukum dan birokrasi, serta memperkuat pencegahan dan pemberantasan korupsi, narkoba, judi, dan penyeludupan.	4. Inovasi dan Tata Kelola Pemerintahan 4. Percepatan transformasi tata kelola pemerintahan dan pelayanan publik yang baik	Kabupaten Bengkulu Utara		133.000.000,00	DINAS KOMUNIKASI DAN INFORMATIKA
	2	16	01	2.01	0002	Koordinasi dan Penyusunan Dokumen RKA-SKPD														
							Jumlah Dokumen RKA-SKPD dan Laporan Hasil Koordinasi Penyusunan Dokumen RKA-SKPD				4 Dokumen	2.511.000,00	Kab. Bengkulu Utara, Semua Kecamatan, Semua Kel/Desa	DANA ALOKASI UMUM (DAU)	Memperkuat reformasi politik, hukum dan birokrasi, serta memperkuat pencegahan dan pemberantasan korupsi, narkoba, judi, dan penyeludupan.	4. Inovasi dan Tata Kelola Pemerintahan 4. Percepatan transformasi tata kelola pemerintahan dan pelayanan publik yang baik	Kabupaten Bengkulu Utara		5.000.000,00	DINAS KOMUNIKASI DAN INFORMATIKA
	2	16	01	2.01	0004	Koordinasi dan Penyusunan DPA-SKPD														
							Jumlah Dokumen DPA-SKPD dan Laporan Hasil Koordinasi Penyusunan Dokumen DPA-SKPD				4 Dokumen	2.000.000,00	Kab. Bengkulu Utara, Semua Kecamatan, Semua Kel/Desa	DANA ALOKASI UMUM (DAU)	Memperkuat reformasi politik, hukum dan birokrasi, serta memperkuat pencegahan dan pemberantasan korupsi, narkoba, judi, dan penyeludupan.	4. Inovasi dan Tata Kelola Pemerintahan 4. Percepatan transformasi tata kelola pemerintahan dan pelayanan publik yang baik	Kabupaten Bengkulu Utara		5.000.000,00	DINAS KOMUNIKASI DAN INFORMATIKA
	2	16	01	2.01	0007	Evaluasi Kinerja Perangkat Daerah														
							Jumlah Laporan Evaluasi Kinerja Perangkat Daerah				1 Laporan	3.379.000,00	Kab. Bengkulu Utara, Semua Kecamatan, Semua Kel/Desa	DANA ALOKASI UMUM (DAU)	Memperkuat reformasi politik, hukum dan birokrasi, serta memperkuat pencegahan dan pemberantasan korupsi, narkoba, judi, dan penyeludupan.	4. Inovasi dan Tata Kelola Pemerintahan 4. Percepatan transformasi tata kelola pemerintahan dan pelayanan publik yang baik	Kabupaten Bengkulu Utara		7.000.000,00	DINAS KOMUNIKASI DAN INFORMATIKA
	2	16	01	2.02		Administrasi Keuangan Perangkat Daerah	Persentase pemenuhan administrasi keuangan Perangkat Daerah	-			100 %	2.377.293.822,00			Memperkuat reformasi politik, hukum dan birokrasi, serta memperkuat pencegahan dan pemberantasan korupsi, narkoba, judi, dan penyeludupan.	4. Inovasi dan Tata Kelola Pemerintahan 4. Percepatan transformasi tata kelola pemerintahan dan pelayanan publik yang baik	Dinas Komunikasi dan Informatika Kabupaten Bengkulu Utara	-	2.513.513.822,00	
	2	16	01	2.02	0001	Penyediaan Gaji dan Tunjangan ASN														
							Jumlah Orang yang Menerima Gaji dan Tunjangan ASN				25/14 Orang/bulan	2.248.513.822,00	Kab. Bengkulu Utara, Semua Kecamatan, Semua Kel/Desa	DANA ALOKASI UMUM (DAU)	Memperkuat reformasi politik, hukum dan birokrasi, serta memperkuat pencegahan dan pemberantasan korupsi, narkoba, judi, dan penyeludupan.	4. Inovasi dan Tata Kelola Pemerintahan 4. Percepatan transformasi tata kelola pemerintahan dan pelayanan publik yang baik	Dinas Komunikasi dan Informatika Kabupaten Bengkulu Utara		2.368.513.822,00	DINAS KOMUNIKASI DAN INFORMATIKA
	2	16	01	2.02	0003	Pelaksanaan Penatausahaan dan														
							Jumlah Dokumen Penatausahaan dan Pengujian/Verifikasi Keuangan SKPD				20 Dokumen	121.280.000,00	Kab. Bengkulu Utara, Semua Kecamatan, Semua Kel/Desa	DANA ALOKASI UMUM (DAU)	Memperkuat reformasi politik, hukum dan birokrasi, serta memperkuat pencegahan dan pemberantasan korupsi, narkoba, judi, dan penyeludupan.	4. Inovasi dan Tata Kelola Pemerintahan 4. Percepatan transformasi tata kelola pemerintahan dan pelayanan publik yang baik	Dinas Komunikasi dan Informatika Kabupaten Bengkulu Utara		135.000.000,00	DINAS KOMUNIKASI DAN INFORMATIKA
	2	16	01	2.02	0005	Koordinasi dan Penyusunan Laporan Keuangan Akhir Tahun SKPD														
							Jumlah Laporan Keuangan Akhir Tahun SKPD dan Laporan Hasil Koordinasi Penyusunan Laporan Keuangan Akhir Tahun SKPD				4 Laporan	7.500.000,00	Kab. Bengkulu Utara, Semua Kecamatan, Semua Kel/Desa	-	Memperkuat reformasi politik, hukum dan birokrasi, serta memperkuat pencegahan dan pemberantasan korupsi, narkoba, judi, dan penyeludupan.	4. Inovasi dan Tata Kelola Pemerintahan 4. Percepatan transformasi tata kelola pemerintahan dan pelayanan publik yang baik	Dinas Komunikasi dan Informatika Kabupaten Bengkulu Utara		10.000.000,00	DINAS KOMUNIKASI DAN INFORMATIKA

No	Kode					Urusan / Bidang Urusan / Program / Kegiatan / Sub Kegiatan	Indikator Program / Kegiatan / Sub Kegiatan	Target Akhir Periode Renstra OPD	Realisasi Capaian RENJA OPD Tahun 2024	Prakiraan Capaian Target RENJA OPD	Capaian Kinerja Dan Kerangka Pendanaan						Kelompok Sasaran	Prakiraan Maju Rencana Tahun 2025		Perangkat Daerah Penanggung Jawab
											Target 2026	Pagu Indikatif (Rp)	Lokasi	Sumber Dana	Prioritas			Target	Pagu Indikatif (Rp)	
															Nasional	Daerah				
	2	16	01	2.03		Administrasi Barang Milik Daerah pada Perangkat Daerah	Persentase pemenuhan administrasi BMD Perangkat Daerah	-			100 %	32.200.000,00			Memperkuat reformasi politik, hukum dan birokrasi, serta memperkuat pencegahan dan pemberantasan korupsi, narkoba, judi, dan penyeludupan.	4. Inovasi dan Tata Kelola Pemerintahan 4. Percepatan transformasi tata kelola pemerintahan dan pelayanan publik yang baik	Dinas Komunikasi dan Informatika Kabupaten Bengkulu Utara	-	39.000.000,00	
	2	16	01	2.03	0006	Penatausahaan Barang Milik Daerah pada SKPD														
							Jumlah Laporan Penatausahaan Barang Milik Daerah pada SKPD				2 Laporan	32.200.000,00	Kab. Bengkulu Utara, Semua Kecamatan, Semua Kel/Desa	DANA ALOKASI UMUM (DAU)	Memperkuat reformasi politik, hukum dan birokrasi, serta memperkuat pencegahan dan pemberantasan korupsi, narkoba, judi, dan penyeludupan.	4. Inovasi dan Tata Kelola Pemerintahan 4. Percepatan transformasi tata kelola pemerintahan dan pelayanan publik yang baik	Dinas Komunikasi dan Informatika Kabupaten Bengkulu Utara		39.000.000,00	DINAS KOMUNIKASI DAN INFORMATIKA
	2	16	01	2.05		Administrasi Kepegawaian Perangkat Daerah	Persentase pemenuhan kepegawaian Perangkat Daerah	-			100 %	70.022.000,00			Memperkuat reformasi politik, hukum dan birokrasi, serta memperkuat pencegahan dan pemberantasan korupsi, narkoba, judi, dan penyeludupan.	4. Inovasi dan Tata Kelola Pemerintahan 4. Percepatan transformasi tata kelola pemerintahan dan pelayanan publik yang baik	Dinas Komunikasi dan Informatika Kabupaten Bengkulu Utara	-	80.000.000,00	
	2	16	01	2.05	0002	Pengadaan Pakaian Dinas beserta Atribut Kelengkapannya														
							Jumlah Paket Pakaian Dinas beserta Atribut Kelengkapan				30 Paket	20.022.000,00	Kab. Bengkulu Utara, Semua Kecamatan, Semua Kel/Desa	DANA ALOKASI UMUM (DAU)	Memperkuat reformasi politik, hukum dan birokrasi, serta memperkuat pencegahan dan pemberantasan korupsi, narkoba, judi, dan penyeludupan.	4. Inovasi dan Tata Kelola Pemerintahan 4. Percepatan transformasi tata kelola pemerintahan dan pelayanan publik yang baik	Dinas Komunikasi dan Informatika Kabupaten Bengkulu Utara		30.000.000,00	DINAS KOMUNIKASI DAN INFORMATIKA
	2	16	01	2.05	0009	Pendidikan dan Pelatihan Pegawai Berdasarkan Tugas dan Fungsi														
							Jumlah Pegawai Berdasarkan Tugas dan Fungsi yang Mengikuti Pendidikan dan Pelatihan				3 Orang	50.000.000,00	Kab. Bengkulu Utara, Semua Kecamatan, Semua Kel/Desa	DANA ALOKASI UMUM (DAU)	Memperkuat reformasi politik, hukum dan birokrasi, serta memperkuat pencegahan dan pemberantasan korupsi, narkoba, judi, dan penyeludupan.	4. Inovasi dan Tata Kelola Pemerintahan 4. Percepatan transformasi tata kelola pemerintahan dan pelayanan publik yang baik	Dinas Komunikasi dan Informatika Kabupaten Bengkulu Utara		50.000.000,00	DINAS KOMUNIKASI DAN INFORMATIKA
	2	16	01	2.06		Administrasi Umum Perangkat Daerah	Persentase pemenuhan administrasi umum	-			100 %	172.900.000,00			Memperkuat reformasi politik, hukum dan birokrasi, serta memperkuat pencegahan dan pemberantasan korupsi, narkoba, judi, dan penyeludupan.	4. Inovasi dan Tata Kelola Pemerintahan 4. Percepatan transformasi tata kelola pemerintahan dan pelayanan publik yang baik	Dinas Komunikasi dan Informatika Kabupaten Bengkulu Utara	-	220.500.000,00	
	2	16	01	2.06	0001	Penyediaan Komponen Instalasi														
							Jumlah Paket Komponen Instalasi Listrik/Penerangan Bangunan Kantor yang Disediakan				1 Paket	1.000.000,00	Kab. Bengkulu Utara, Semua Kecamatan, Semua Kel/Desa	DANA ALOKASI UMUM (DAU)	Memperkuat reformasi politik, hukum dan birokrasi, serta memperkuat pencegahan dan pemberantasan korupsi, narkoba, judi, dan penyeludupan.	4. Inovasi dan Tata Kelola Pemerintahan 4. Percepatan transformasi tata kelola pemerintahan dan pelayanan publik yang baik	Dinas Komunikasi dan Informatika Kabupaten Bengkulu Utara		3.500.000,00	DINAS KOMUNIKASI DAN INFORMATIKA
	2	16	01	2.06	0004	Penyediaan Bahan Logistik Kantor														
							Jumlah Paket Bahan Logistik Kantor yang Disediakan				5 Paket	54.000.000,00	Kab. Bengkulu Utara, Semua Kecamatan, Semua Kel/Desa	DANA ALOKASI UMUM (DAU)	Memperkuat reformasi politik, hukum dan birokrasi, serta memperkuat pencegahan dan pemberantasan korupsi, narkoba, judi, dan penyeludupan.	4. Inovasi dan Tata Kelola Pemerintahan 4. Percepatan transformasi tata kelola pemerintahan dan pelayanan publik yang baik	Dinas Komunikasi dan Informatika Kabupaten Bengkulu Utara		65.000.000,00	DINAS KOMUNIKASI DAN INFORMATIKA
	2	16	01	2.06	0005	Penyediaan Barang Cetakan dan Penggandaan														
							Jumlah Paket Barang Cetakan dan Penggandaan yang Disediakan				2 Paket	12.000.000,00	Kab. Bengkulu Utara, Semua Kecamatan, Semua Kel/Desa	DANA ALOKASI UMUM (DAU)	Memperkuat reformasi politik, hukum dan birokrasi, serta memperkuat pencegahan dan pemberantasan korupsi, narkoba, judi, dan penyeludupan.	4. Inovasi dan Tata Kelola Pemerintahan 4. Percepatan transformasi tata kelola pemerintahan dan pelayanan publik yang baik	Dinas Komunikasi dan Informatika Kabupaten Bengkulu Utara		20.000.000,00	DINAS KOMUNIKASI DAN INFORMATIKA
	2	16	01	2.06	0006	Penyediaan Bahan Bacaan dan Peraturan Perundang-undangan														
							Jumlah Dokumen Bahan Bacaan dan Peraturan Perundang-Undangan yang Disediakan				4 Dokumen	9.900.000,00	Kab. Bengkulu Utara, Semua Kecamatan, Semua Kel/Desa	DANA ALOKASI UMUM (DAU)	Memperkuat reformasi politik, hukum dan birokrasi, serta memperkuat pencegahan dan pemberantasan korupsi, narkoba, judi, dan penyeludupan.	4. Inovasi dan Tata Kelola Pemerintahan 4. Percepatan transformasi tata kelola pemerintahan dan pelayanan publik yang baik	Dinas Komunikasi dan Informatika Kabupaten Bengkulu Utara		12.000.000,00	DINAS KOMUNIKASI DAN INFORMATIKA
	2	16	01	2.06	0009	Penyelenggaraan Rapat Koordinasi dan Konsultasi SKPD														
							Jumlah Laporan Penyelenggaraan Rapat Koordinasi dan Konsultasi SKPD				2 Laporan	96.000.000,00	Kab. Bengkulu Utara, Semua Kecamatan, Semua Kel/Desa	DANA ALOKASI UMUM (DAU)	Memperkuat reformasi politik, hukum dan birokrasi, serta memperkuat pencegahan dan pemberantasan korupsi, narkoba, judi, dan penyeludupan.	4. Inovasi dan Tata Kelola Pemerintahan 4. Percepatan transformasi tata kelola pemerintahan dan pelayanan publik yang baik	Dinas Komunikasi dan Informatika Kabupaten Bengkulu Utara		120.000.000,00	DINAS KOMUNIKASI DAN INFORMATIKA

No	Kode					Urusan / Bidang Urusan / Program / Kegiatan / Sub Kegiatan	Indikator Program / Kegiatan / Sub Kegiatan	Target Akhir Periode Renstra OPD	Realisasi Capaian RENJA OPD Tahun 2024	Prakiraan Capaian Target RENJA OPD	Capaian Kinerja Dan Kerangka Pendanaan						Kelompok Sasaran	Prakiraan Maju Rencana Tahun 2025		Perangkat Daerah Penanggung Jawab
											Target 2026	Pagu Indikatif (Rp)	Lokasi	Sumber Dana	Prioritas			Target	Pagu Indikatif (Rp)	
															Nasional	Daerah				
	2	16	01	2.07		Pengadaan Barang Milik Daerah Penunjang Urusan Pemerintah Daerah	Persentase Pemenuhan Pengadaan Barang Milik Daerah	-			100 %	238.500.000,00			Memperkuat reformasi politik, hukum dan birokrasi, serta memperkuat pencegahan dan pemberantasan korupsi, narkoba, judi, dan penyeludupan.	4. Inovasi dan Tata Kelola Pemerintahan 4. Percepatan transformasi tata kelola pemerintahan dan pelayanan publik yang baik	Dinas Komunikasi dan Informatika Kabupaten Bengkulu Utara	-	198.000.000,00	
	2	16	01	2.07	0002	Pengadaan Kendaraan Dinas Operasional atau Lapangan														
							Jumlah Unit Kendaraan Dinas Operasional atau Lapangan yang Disediakan				2 Unit	50.000.000,00	Kab. Bengkulu Utara, Semua Kecamatan, Semua Kel/Desa	DANA ALOKASI UMUM (DAU)	Memperkuat reformasi politik, hukum dan birokrasi, serta memperkuat pencegahan dan pemberantasan korupsi, narkoba, judi, dan penyeludupan.	4. Inovasi dan Tata Kelola Pemerintahan 4. Percepatan transformasi tata kelola pemerintahan dan pelayanan publik yang baik	Dinas Komunikasi dan Informatika Kabupaten Bengkulu Utara		53.000.000,00	DINAS KOMUNIKASI DAN INFORMATIKA
	2	16	01	2.07	0006	Pengadaan Peralatan dan Mesin Lainnya														
							Jumlah Unit Peralatan dan Mesin Lainnya yang Disediakan				5 Unit	140.500.000,00	Kab. Bengkulu Utara, Semua Kecamatan, Semua Kel/Desa	DANA ALOKASI UMUM (DAU)	Memperkuat reformasi politik, hukum dan birokrasi, serta memperkuat pencegahan dan pemberantasan korupsi, narkoba, judi, dan penyeludupan.	4. Inovasi dan Tata Kelola Pemerintahan 4. Percepatan transformasi tata kelola pemerintahan dan pelayanan publik yang baik	Dinas Komunikasi dan Informatika Kabupaten Bengkulu Utara		70.000.000,00	DINAS KOMUNIKASI DAN INFORMATIKA
	2	16	01	2.07	0011	Pengadaan Sarana dan Prasarana Pendukung Gedung Kantor atau Bangunan Lainnya														
							Jumlah Unit Sarana dan Prasarana Pendukung Gedung Kantor atau Bangunan Lainnya yang Disediakan				5 Unit	48.000.000,00	Kab. Bengkulu Utara, Semua Kecamatan, Semua Kel/Desa	DANA ALOKASI UMUM (DAU)	Memperkuat reformasi politik, hukum dan birokrasi, serta memperkuat pencegahan dan pemberantasan korupsi, narkoba, judi, dan penyeludupan.	4. Inovasi dan Tata Kelola Pemerintahan 4. Percepatan transformasi tata kelola pemerintahan dan pelayanan publik yang baik	Dinas Komunikasi dan Informatika Kabupaten Bengkulu Utara		75.000.000,00	DINAS KOMUNIKASI DAN INFORMATIKA
	2	16	01	2.08		Penyediaan Jasa Penunjang Urusan Pemerintahan Daerah	Persentase pemenuhan jasa penunjang	-			100 %	116.919.670,00			Memperkuat reformasi politik, hukum dan birokrasi, serta memperkuat pencegahan dan pemberantasan korupsi, narkoba, judi, dan penyeludupan.	4. Inovasi dan Tata Kelola Pemerintahan 4. Percepatan transformasi tata kelola pemerintahan dan pelayanan publik yang baik	Dinas Komunikasi dan Informatika Kabupaten Bengkulu Utara	-	151.110.845,00	
	2	16	01	2.08	0002	Penyediaan Jasa Komunikasi, Sumber Daya Air dan Listrik														
							Jumlah Laporan Penyediaan Jasa Komunikasi, Sumber Daya Air dan Listrik yang Disediakan				12 Laporan	54.519.670,00	Kab. Bengkulu Utara, Semua Kecamatan, Semua Kel/Desa	DANA ALOKASI UMUM (DAU)	Memperkuat reformasi politik, hukum dan birokrasi, serta memperkuat pencegahan dan pemberantasan korupsi, narkoba, judi, dan penyeludupan.	4. Inovasi dan Tata Kelola Pemerintahan 4. Percepatan transformasi tata kelola pemerintahan dan pelayanan publik yang baik	Dinas Komunikasi dan Informatika Kabupaten Bengkulu Utara		71.110.845,00	DINAS KOMUNIKASI DAN INFORMATIKA
	2	16	01	2.08	0004	Penyediaan Jasa Pelayanan Umum Kantor														
							Jumlah Laporan Penyediaan Jasa Pelayanan Umum Kantor yang Disediakan				12 Laporan	62.400.000,00	Kab. Bengkulu Utara, Semua Kecamatan, Semua Kel/Desa	DANA ALOKASI UMUM (DAU)	Memperkuat reformasi politik, hukum dan birokrasi, serta memperkuat pencegahan dan pemberantasan korupsi, narkoba, judi, dan penyeludupan.	4. Inovasi dan Tata Kelola Pemerintahan 4. Percepatan transformasi tata kelola pemerintahan dan pelayanan publik yang baik	Dinas Komunikasi dan Informatika Kabupaten Bengkulu Utara		80.000.000,00	DINAS KOMUNIKASI DAN INFORMATIKA
	2	16	01	2.09		Pemeliharaan Barang Milik Daerah Penunjang Urusan Pemerintahan Daerah	Persentase pemenuhan pemeliharaan BMD	-			100 %	104.200.000,00			Memperkuat reformasi politik, hukum dan birokrasi, serta memperkuat pencegahan dan pemberantasan korupsi, narkoba, judi, dan penyeludupan.	4. Inovasi dan Tata Kelola Pemerintahan 4. Percepatan transformasi tata kelola pemerintahan dan pelayanan publik yang baik	Dinas Komunikasi dan Informatika Kabupaten Bengkulu Utara	-	126.000.000,00	
	2	16	01	2.09	0002	Penyediaan Jasa Pemeliharaan, Biaya Pemeliharaan, Pajak dan Perizinan Kendaraan Dinas Operasional atau Lapangan														
							Jumlah Kendaraan Dinas Operasional atau Lapangan yang Dipelihara dan dibayarkan Pajak dan Perizinannya				5 Unit	95.000.000,00	Kab. Bengkulu Utara, Semua Kecamatan, Semua Kel/Desa	DANA ALOKASI UMUM (DAU)	Memperkuat reformasi politik, hukum dan birokrasi, serta memperkuat pencegahan dan pemberantasan korupsi, narkoba, judi, dan penyeludupan.	4. Inovasi dan Tata Kelola Pemerintahan 4. Percepatan transformasi tata kelola pemerintahan dan pelayanan publik yang baik	Dinas Komunikasi dan Informatika Kabupaten Bengkulu Utara		100.000.000,00	DINAS KOMUNIKASI DAN INFORMATIKA
	2	16	01	2.09	0006	Pemeliharaan Peralatan dan Mesin Lainnya														
							Jumlah Peralatan dan Mesin Lainnya yang Dipelihara				2 Unit	1.200.000,00	Kab. Bengkulu Utara, Semua Kecamatan, Semua Kel/Desa	DANA ALOKASI UMUM (DAU)	Memperkuat reformasi politik, hukum dan birokrasi, serta memperkuat pencegahan dan pemberantasan korupsi, narkoba, judi, dan penyeludupan.	4. Inovasi dan Tata Kelola Pemerintahan 4. Percepatan transformasi tata kelola pemerintahan dan pelayanan publik yang baik	Dinas Komunikasi dan Informatika Kabupaten Bengkulu Utara		6.000.000,00	DINAS KOMUNIKASI DAN INFORMATIKA
	2	16	01	2.09	0009	Pemeliharaan/Rehabilitasi Gedung Kantor dan Bangunan Lainnya														
							Jumlah Gedung Kantor dan Bangunan Lainnya yang Dipelihara/Direhabilitasi				1 Unit	8.000.000,00	Kab. Bengkulu Utara, Semua Kecamatan, Semua Kel/Desa	DANA ALOKASI UMUM (DAU)	Memperkuat reformasi politik, hukum dan birokrasi, serta memperkuat pencegahan dan pemberantasan korupsi, narkoba, judi, dan penyeludupan.	4. Inovasi dan Tata Kelola Pemerintahan 4. Percepatan transformasi tata kelola pemerintahan dan pelayanan publik yang baik	Dinas Komunikasi dan Informatika Kabupaten Bengkulu Utara		20.000.000,00	DINAS KOMUNIKASI DAN INFORMATIKA

No	Kode					Urusan / Bidang Urusan / Program / Kegiatan / Sub Kegiatan	Indikator Program / Kegiatan / Sub Kegiatan	Target Akhir Periode Renstra OPD	Realisasi Capaian RENJA OPD Tahun 2024	Prakiraan Capaian Target RENJA OPD	Capaian Kinerja Dan Kerangka Pendanaan						Kelompok Sasaran	Prakiraan Maju Rencana Tahun 2025		Perangkat Daerah Penanggung Jawab
											Target 2026	Pagu Indikatif (Rp)	Lokasi	Sumber Dana	Prioritas			Target	Pagu Indikatif (Rp)	
															Nasional	Daerah				
2	2	16	02			PROGRAM PENGELOLAAN INFORMASI DAN KOMUNIKASI PUBLIK	Persentase Tingkat Kepuasan Masyarakat terhadap akses dan kualitas informasi publik pemerintah daerah (survei)	-			85.10 %	1.541.400.000,00						-	1.578.000.000,00	
	2	16	02	2.01		Pengelolaan Informasi dan Komunikasi Publik Pemerintah Daerah Kabupaten/Kota	Jumlah informasi pemerintah daerah yang dipublikasikan	-			385 Informasi	1.541.400.000,00			Memperkuat reformasi politik, hukum dan birokrasi, serta memperkuat pencegahan dan pemberantasan korupsi, narkoba, judi, dan penyeludupan.	4. Inovasi dan Tata Kelola Pemerintahan 4. Percepatan transformasi tata kelola pemerintahan dan pelayanan publik yang baik	Kabupaten Bengkulu Utara	-	1.578.000.000,00	
	2	16	02	2.01	0016	Dukungan Administratif, Keuangan, dan Tata Kelola Komisi Informasi di Daerah dalam Rangka Penyelesaian Sengketa Informasi Publik														
							Jumlah laporan Dukungan Administratif, Keuangan, dan Tata Kelola Komisi Informasi di Daerah yang akuntabel serta disampaikan kepada Kementerian Komunikasi dan Informatika				1 Laporan	32.600.000,00	Kab. Bengkulu Utara, Semua Kecamatan, Semua Kel/Desa	DANA ALOKASI UMUM (DAU)	Memperkuat reformasi politik, hukum dan birokrasi, serta memperkuat pencegahan dan pemberantasan korupsi, narkoba, judi, dan penyeludupan.	4. Inovasi dan Tata Kelola Pemerintahan 4. Percepatan transformasi tata kelola pemerintahan dan pelayanan publik yang baik	Kabupaten Bengkulu Utara		40.000.000,00	DINAS KOMUNIKASI DAN INFORMATIKA
	2	16	02	2.01	0017	Pelayanan Informasi Publik														
							Jumlah permohonan Informasi Publik yang diselesaikan sesuai peraturan perundangan				4 Permohonan	27.800.000,00	Kab. Bengkulu Utara, Semua Kecamatan, Semua Kel/Desa	DANA ALOKASI UMUM (DAU)	Memperkuat reformasi politik, hukum dan birokrasi, serta memperkuat pencegahan dan pemberantasan korupsi, narkoba, judi, dan penyeludupan.	4. Inovasi dan Tata Kelola Pemerintahan 4. Percepatan transformasi tata kelola pemerintahan dan pelayanan publik yang baik	Kabupaten Bengkulu Utara		38.000.000,00	DINAS KOMUNIKASI DAN INFORMATIKA
	2	16	02	2.01	0021	Pengelolaan Media Komunikasi Publik														
							Jumlah media komunikasi publik milik pemerintah daerah yang dikelola maupun pemanfaatan media berbayar sesuai kriteria/juknis				73 Media	1.240.900.000,00	Kab. Bengkulu Utara, Semua Kecamatan, Semua Kel/Desa	DANA ALOKASI UMUM (DAU)	Memperkuat reformasi politik, hukum dan birokrasi, serta memperkuat pencegahan dan pemberantasan korupsi, narkoba, judi, dan penyeludupan.	4. Inovasi dan Tata Kelola Pemerintahan 4. Percepatan transformasi tata kelola pemerintahan dan pelayanan publik yang baik	Kabupaten Bengkulu Utara		1.240.000.000,00	DINAS KOMUNIKASI DAN INFORMATIKA
	2	16	02	2.01	0023	Penyusunan Konten														
							Jumlah Konten Informasi Publik				55 Konten	240.100.000,00	Kab. Bengkulu Utara, Semua Kecamatan, Semua Kel/Desa	DANA ALOKASI UMUM (DAU)	-	4. Inovasi dan Tata Kelola Pemerintahan 4. Percepatan transformasi tata kelola pemerintahan dan pelayanan publik yang baik	Kabupaten Bengkulu Utara		260.000.000,00	DINAS KOMUNIKASI DAN INFORMATIKA
3	2	16	03			PROGRAM PENGELOLAAN APLIKASI INFORMATIKA	Indeks SPBE	-			3.35 Indeks	852.100.000,00						-	905.000.000,00	
	2	16	03	2.02		Pengelolaan E-government di Lingkup Pemerintah Daerah Kabupaten/Kota	Persentase Aplikasi Perangkat Daerah yang terhubung dengan Sistem Penghubung Layanan Pemerintah Daerah	-			69.23 %	852.100.000,00			Memperkuat reformasi politik, hukum dan birokrasi, serta memperkuat pencegahan dan pemberantasan korupsi, narkoba, judi, dan penyeludupan.	4. Inovasi dan Tata Kelola Pemerintahan 4. Percepatan transformasi tata kelola pemerintahan dan pelayanan publik yang baik	Kabupaten Bengkulu Utara	-	905.000.000,00	
	2	16	03	2.02	0013	Koordinasi Pemanfaatan Pusat Data Nasional														
							Jumlah Aplikasi SPBE Pemerintah Daerah yang sudah ditempatkan di Pusat Data Nasional				36 Aplikasi	178.000.000,00	Kab. Bengkulu Utara, Semua Kecamatan, Semua Kel/Desa	DANA ALOKASI UMUM (DAU)	Memperkuat reformasi politik, hukum dan birokrasi, serta memperkuat pencegahan dan pemberantasan korupsi, narkoba, judi, dan penyeludupan.	4. Inovasi dan Tata Kelola Pemerintahan 4. Percepatan transformasi tata kelola pemerintahan dan pelayanan publik yang baik	Kabupaten Bengkulu Utara		195.000.000,00	DINAS KOMUNIKASI DAN INFORMATIKA
	2	16	03	2.02	0026	Fasilitasi penyelenggaraan Audit TIK sesuai kewenangan Dinas Kominfo														
							Jumlah Dokumen Fasilitasi dalam rangka penyelenggaraan Audit TIK sesuai kewenangan Dinas Kominfo				2 Dokumen	15.000.000,00	Kab. Bengkulu Utara, Semua Kecamatan, Semua Kel/Desa	-	Memperkuat reformasi politik, hukum dan birokrasi, serta memperkuat pencegahan dan pemberantasan korupsi, narkoba, judi, dan penyeludupan.	4. Inovasi dan Tata Kelola Pemerintahan 4. Percepatan transformasi tata kelola pemerintahan dan pelayanan publik yang baik	Kabupaten Bengkulu Utara		15.000.000,00	DINAS KOMUNIKASI DAN INFORMATIKA
	2	16	03	2.02	0036	Penyediaan Akses Internet														
							Jumlah Perangkat Daerah dan UPTD yang memanfaatkan akses internet yang disediakan oleh Dinas				32 Perangkat Daerah	295.000.000,00	Kab. Bengkulu Utara, Semua Kecamatan, Semua Kel/Desa	DANA ALOKASI UMUM (DAU)	Memperkuat reformasi politik, hukum dan birokrasi, serta memperkuat pencegahan dan pemberantasan korupsi, narkoba, judi, dan penyeludupan.	4. Inovasi dan Tata Kelola Pemerintahan 4. Percepatan transformasi tata kelola pemerintahan dan pelayanan publik yang baik	Kabupaten Bengkulu Utara		310.000.000,00	DINAS KOMUNIKASI DAN INFORMATIKA
	2	16	03	2.02	0037	Koordinasi penyusunan kebijakan tata kelola SPBE meliputi arsitektur, peta rencana, proses bisnis, serta penyusunan rencana dan anggaran SPBE Pemerintah Daerah														
							Jumlah dokumen kebijakan tata kelola SPBE meliputi arsitektur, peta rencana, proses bisnis, serta penyusunan rencana dan anggaran SPBE Pemerintah Daerah				2 Dokumen	60.000.000,00	Kab. Bengkulu Utara, Semua Kecamatan, Semua Kel/Desa	DANA ALOKASI UMUM (DAU)	Memperkuat reformasi politik, hukum dan birokrasi, serta memperkuat pencegahan dan pemberantasan korupsi, narkoba, judi, dan penyeludupan.	4. Inovasi dan Tata Kelola Pemerintahan 4. Percepatan transformasi tata kelola pemerintahan dan pelayanan publik yang baik	Kabupaten Bengkulu Utara		70.000.000,00	DINAS KOMUNIKASI DAN INFORMATIKA
	2	16	03	2.02	0038	Koordinasi dan Fasilitasi Penyelenggaraan Kabupaten atau Kota Cerdas														

No	Kode					Urusan / Bidang Urusan / Program / Kegiatan / Sub Kegiatan	Indikator Program / Kegiatan / Sub Kegiatan	Target Akhir Periode Renstra OPD	Realisasi Capaian RENJA OPD Tahun 2024	Prakiraan Capaian Target RENJA OPD	Capaian Kinerja Dan Kerangka Pendanaan						Kelompok Sasaran	Prakiraan Maju Rencana Tahun 2025		Perangkat Daerah Penanggung Jawab
											Target 2026	Pagu Indikatif (Rp)	Lokasi	Sumber Dana	Prioritas			Target	Pagu Indikatif (Rp)	
															Nasional	Daerah				
							Jumlah laporan pelaksanaan koordinasi dan fasilitasi penyelenggaraan Kabupaten/Kota Cerdas				2 Dokumen	304.100.000,00	Kab. Bengkulu Utara, Semua Kecamatan, Semua Kel/Desa	DANA ALOKASI UMUM (DAU)	Memperkuat reformasi politik, hukum dan birokrasi, serta memperkuat pencegahan dan pemberantasan korupsi, narkoba, judi, dan penyeludupan.	4. Inovasi dan Tata Kelola Pemerintahan 4. Percepatan transformasi tata kelola pemerintahan dan pelayanan publik yang baik	Kabupaten Bengkulu Utara		315.000.000,00	DINAS KOMUNIKASI DAN INFORMATIKA
	2	20				URUSAN PEMERINTAHAN BIDANG STATISTIK						105.000.000,00							16.000.000,00	
4	2	20	02			PROGRAM PENYELENGGARAAN STATISTIK SEKTORAL	Indeks Pembangunan Statistik (IPS)	-			2.60 %	105.000.000,00						-	16.000.000,00	
	2	20	02	2.01		Penyelenggaraan Statistik Sektoral di Lingkup Daerah Kabupaten/Kota	Jumlah kegiatan statistik sektoral yang telah dilengkapi metadata	-			17 Dokumen	105.000.000,00			Memperkuat reformasi politik, hukum dan birokrasi, serta memperkuat pencegahan dan pemberantasan korupsi, narkoba, judi, dan penyeludupan.	4. Inovasi dan Tata Kelola Pemerintahan 4. Percepatan transformasi tata kelola pemerintahan dan pelayanan publik yang baik	Dinas Komunikasi dan Informatika Kabupaten Bengkulu Utara	-	16.000.000,00	
	2	20	02	2.01	0017	Pengelolaan Kegiatan Statistik Sektoral Dalam Sistem Statistik Nasional														
							Persentase kegiatan statistik sektoral yang sudah mendapatkan rekomendasi dari pembina data statistik				42 %	15.000.000,00	Kab. Bengkulu Utara, Semua Kecamatan, Semua Kel/Desa	DANA ALOKASI UMUM (DAU)	Memperkuat reformasi politik, hukum dan birokrasi, serta memperkuat pencegahan dan pemberantasan korupsi, narkoba, judi, dan penyeludupan.	4. Inovasi dan Tata Kelola Pemerintahan 4. Percepatan transformasi tata kelola pemerintahan dan pelayanan publik yang baik	Dinas Komunikasi dan Informatika Kabupaten Bengkulu Utara		16.000.000,00	DINAS KOMUNIKASI DAN INFORMATIKA
	2	20	02	2.01	0018	Pemenuhan Prinsip Satu Data Indonesia														
							Persentase kegiatan statistik sektoral yang telah memenuhi standar data, metadata, interoperabilitas data dan kode referensi dan/atau data induk				51 %	90.000.000,00	Kab. Bengkulu Utara, Semua Kecamatan, Semua Kel/Desa	DANA ALOKASI UMUM (DAU)	Memperkuat reformasi politik, hukum dan birokrasi, serta memperkuat pencegahan dan pemberantasan korupsi, narkoba, judi, dan penyeludupan.	4. Inovasi dan Tata Kelola Pemerintahan 4. Percepatan transformasi tata kelola pemerintahan dan pelayanan publik yang baik	Dinas Komunikasi dan Informatika Kabupaten Bengkulu Utara		0,00	DINAS KOMUNIKASI DAN INFORMATIKA
	2	21				URUSAN PEMERINTAHAN BIDANG PERSANDIAN						58.000.000,00							78.000.000,00	
5	2	21	02			PROGRAM PENYELENGGARAAN PERSANDIAN UNTUK PENGAMANAN INFORMASI	Tingkat kesiapan pengamanan informasi pemerintah daerah	-			221 Poin	58.000.000,00						-	78.000.000,00	
	2	21	02	2.01		Penyelenggaraan Persandian untuk Pengamanan Informasi Pemerintah Daerah Kabupaten/Kota	Persentase Perangkat Daerah yang Telah Menggunakan Layanan Keamanan Informasi	-			45 %	23.000.000,00			Memperkuat reformasi politik, hukum dan birokrasi, serta memperkuat pencegahan dan pemberantasan korupsi, narkoba, judi, dan penyeludupan.	4. Inovasi dan Tata Kelola Pemerintahan 4. Percepatan transformasi tata kelola pemerintahan dan pelayanan publik yang baik	Kabupaten Bengkulu Utara	-	33.000.000,00	
	2	21	02	2.01	0005	Pelaksanaan Keamanan Informasi Pemerintahan Daerah Berbasis Elektronik dan Non Elektronik														
							Jumlah Laporan Pelaksanaan Keamanan Informasi Pemerintahan Daerah Provinsi Berbasis Elektronik dan Non Elektronik				15 Laporan	10.000.000,00	Kab. Bengkulu Utara, Semua Kecamatan, Semua Kel/Desa	DANA ALOKASI UMUM (DAU)	Memperkuat reformasi politik, hukum dan birokrasi, serta memperkuat pencegahan dan pemberantasan korupsi, narkoba, judi, dan penyeludupan.	4. Inovasi dan Tata Kelola Pemerintahan 4. Percepatan transformasi tata kelola pemerintahan dan pelayanan publik yang baik	Kabupaten Bengkulu Utara		15.000.000,00	DINAS KOMUNIKASI DAN INFORMATIKA
	2	21	02	2.01	0007	Penyediaan Layanan Keamanan Informasi dan Persandian Pemerintah Daerah														
							Jumlah Perangkat Daerah yang Telah Menggunakan Layanan Keamanan Informasi dan Persandian				15 Perangkat Daerah	13.000.000,00	Kab. Bengkulu Utara, Semua Kecamatan, Semua Kel/Desa	DANA ALOKASI UMUM (DAU)	Memperkuat reformasi politik, hukum dan birokrasi, serta memperkuat pencegahan dan pemberantasan korupsi, narkoba, judi, dan penyeludupan.	4. Inovasi dan Tata Kelola Pemerintahan 4. Percepatan transformasi tata kelola pemerintahan dan pelayanan publik yang baik	Kabupaten Bengkulu Utara		18.000.000,00	DINAS KOMUNIKASI DAN INFORMATIKA
	2	21	02	2.02		Penetapan Pola Hubungan Komunikasi Sandi Antar Perangkat Daerah Kabupaten/Kota	Persentase Perangkat Daerah yang menggunakan jaring komunikasi sandi daerah	-			45.00 %	35.000.000,00			Memperkuat reformasi politik, hukum dan birokrasi, serta memperkuat pencegahan dan pemberantasan korupsi, narkoba, judi, dan penyeludupan.	4. Inovasi dan Tata Kelola Pemerintahan 4. Percepatan transformasi tata kelola pemerintahan dan pelayanan publik yang baik	Kabupaten Bengkulu Utara	-	45.000.000,00	
	2	21	02	2.02	0002	Operasionalisasi Layanan Keamanan Informasi dan Persandian Pemerintah Daerah														
							Jumlah Operasionalisasi Layanan Keamanan Informasi dan Persandian Pemerintah Daerah berdasarkan pemetaan pola hubungan komunikasi sandi pemerintah Daerah.				15 Kegiatan	35.000.000,00	Kab. Bengkulu Utara, Semua Kecamatan, Semua Kel/Desa	DANA ALOKASI UMUM (DAU)	Memperkuat reformasi politik, hukum dan birokrasi, serta memperkuat pencegahan dan pemberantasan korupsi, narkoba, judi, dan penyeludupan.	4. Inovasi dan Tata Kelola Pemerintahan 4. Percepatan transformasi tata kelola pemerintahan dan pelayanan publik yang baik	Kabupaten Bengkulu Utara		45.000.000,00	DINAS KOMUNIKASI DAN INFORMATIKA
											J U M L A H	**5.790.425.492,00**							**6.055.124.667,00**	

RENCANA KERJA ORGANISASI PERANGKAT DAERAH (RENJA OPD)

DINAS KOPERASI, USAHA KECIL DAN MENENGAHKAB. BENGKULU UTARA

TAHUN 2026

No	Kode					Urusan / Bidang Urusan / Program / Kegiatan / Sub Kegiatan	Indikator Program / Kegiatan / Sub Kegiatan	Target Akhir Periode Renstra OPD	Realisasi Capaian RENJA OPD Tahun 2024	Prakiraan Capaian Target RENJA OPD	Capaian Kinerja Dan Kerangka Pendanaan						Kelompok Sasaran	Prakiraan Maju Rencana Tahun 2025		Perangkat Daerah Penanggung Jawab
											Target 2026	Pagu Indikatif (Rp)	Lokasi	Sumber Dana	Prioritas			Target	Pagu Indikatif (Rp)	
															Nasional	Daerah				
1	2					3	4	5	6	7	8	9	10	11	12	13	14	15	16	17
						Dinas Koperasi, Usaha Kecil dan Menengah						3.783.021.564,00							4.232.546.670,00	
	2					URUSAN PEMERINTAHAN WAJIB YANG TIDAK BERKAITAN DENGAN PELAYANAN DASAR						3.781.021.564,00							4.230.546.670,00	
	2	17				URUSAN PEMERINTAHAN BIDANG KOPERASI, USAHA KECIL, DAN MENENGAH						3.781.021.564,00							4.230.546.670,00	
1	2	17	01			PROGRAM PENUNJANG URUSAN PEMERINTAHAN DAERAH KABUPATEN/KOTA	Persentase meningkatnya Usaha Mikro Menjadi Usaha Kecil Persentase pemenuhan kebutuhan penunjang Perangkat Daerah	-			0,8 % 100 %	2.797.279.564,00						-	3.246.519.055,00	
	2	17	01	2.01		Perencanaan, Penganggaran, dan Evaluasi Kinerja Perangkat Daerah	persentase pemenuhan dokumen perencanaan, penganggaran, dan evaluasi perangkat daerah	-			100 %	50.319.610,00			Melanjutkan pengembangan infrastruktur dan meningkatkan lapangan kerja yang berkualitas, mendorong kewirausahaan, mengembangkan industri kreatif serta mengembangkan agromaritim industri di sentra produksi melalui peran aktif koperasi.	4. Inovasi dan Tata Kelola Pemerintahan 4. Percepatan transformasi tata kelola pemerintahan dan pelayanan publik yang baik	-	-	70.000.000,00	
	2	17	01	2.01	0001	Penyusunan Dokumen Perencanaan Perangkat Daerah														
							Jumlah Dokumen Perencanaan Perangkat Daerah				2 Dokumen	45.397.610,00	Kab. Bengkulu Utara, Kota Arga Makmur, Semua Kel/Desa	DANA ALOKASI UMUM (DAU)	Melanjutkan pengembangan infrastruktur dan meningkatkan lapangan kerja yang berkualitas, mendorong kewirausahaan, mengembangkan industri kreatif serta mengembangkan agromaritim industri di sentra produksi melalui peran aktif koperasi.	4. Inovasi dan Tata Kelola Pemerintahan 4. Percepatan transformasi tata kelola pemerintahan dan pelayanan publik yang baik	-		40.000.000,00	DINAS KOPERASI, USAHA KECIL DAN MENENGAH
	2	17	01	2.01	0002	Koordinasi dan Penyusunan Dokumen RKA-SKPD														
							Jumlah Dokumen RKA-SKPD dan Laporan Hasil Koordinasi Penyusunan Dokumen RKA-SKPD				2 Dokumen	1.230.500,00	Kab. Bengkulu Utara, Kota Arga Makmur, Semua Kel/Desa	DANA ALOKASI UMUM (DAU)	Melanjutkan pengembangan infrastruktur dan meningkatkan lapangan kerja yang berkualitas, mendorong kewirausahaan, mengembangkan industri kreatif serta mengembangkan agromaritim industri di sentra produksi melalui peran aktif koperasi.	4. Inovasi dan Tata Kelola Pemerintahan 4. Percepatan transformasi tata kelola pemerintahan dan pelayanan publik yang baik	-		5.000.000,00	DINAS KOPERASI, USAHA KECIL DAN MENENGAH
	2	17	01	2.01	0003	Koordinasi dan Penyusunan Dokumen Perubahan RKA-SKPD														
							Jumlah Dokumen Perubahan RKA-SKPD dan Laporan Hasil Koordinasi Penyusunan Dokumen Perubahan RKA-SKPD				2 Dokumen	0,00	Kab. Bengkulu Utara, Kota Arga Makmur, Semua Kel/Desa	DANA ALOKASI UMUM (DAU)	Melanjutkan pengembangan infrastruktur dan meningkatkan lapangan kerja yang berkualitas, mendorong kewirausahaan, mengembangkan industri kreatif serta mengembangkan agromaritim industri di sentra produksi melalui peran aktif koperasi.	4. Inovasi dan Tata Kelola Pemerintahan 4. Percepatan transformasi tata kelola pemerintahan dan pelayanan publik yang baik	-		5.000.000,00	DINAS KOPERASI, USAHA KECIL DAN MENENGAH
	2	17	01	2.01	0004	Koordinasi dan Penyusunan DPA-SKPD														
							Jumlah Dokumen DPA-SKPD dan Laporan Hasil Koordinasi Penyusunan Dokumen DPA-SKPD				2 Dokumen	1.230.500,00	Kab. Bengkulu Utara, Kota Arga Makmur, Semua Kel/Desa	DANA ALOKASI UMUM (DAU)	Melanjutkan pengembangan infrastruktur dan meningkatkan lapangan kerja yang berkualitas, mendorong kewirausahaan, mengembangkan industri kreatif serta mengembangkan agromaritim industri di sentra produksi melalui peran aktif koperasi.	4. Inovasi dan Tata Kelola Pemerintahan 4. Percepatan transformasi tata kelola pemerintahan dan pelayanan publik yang baik	-		5.000.000,00	DINAS KOPERASI, USAHA KECIL DAN MENENGAH
	2	17	01	2.01	0005	Koordinasi dan Penyusunan Perubahan DPA- SKPD														

No	Kode					Urusan / Bidang Urusan / Program / Kegiatan / Sub Kegiatan	Indikator Program / Kegiatan / Sub Kegiatan	Target Akhir Periode Renstra OPD	Realisasi Capaian RENJA OPD Tahun 2024	Prakiraan Capaian Target RENJA OPD	Capaian Kinerja Dan Kerangka Pendanaan						Kelompok Sasaran	Prakiraan Maju Rencana Tahun 2025		Perangkat Daerah Penanggung Jawab
											Target 2026	Pagu Indikatif (Rp)	Lokasi	Sumber Dana	Prioritas			Target	Pagu Indikatif (Rp)	
															Nasional	Daerah				
							Jumlah Dokumen Perubahan DPA-SKPD dan Laporan Hasil Koordinasi Penyusunan Dokumen Perubahan DPA-SKPD				2 Dokumen	1.230.500,00	Kab. Bengkulu Utara, Kota Arga Makmur, Semua Kel/Desa	DANA ALOKASI UMUM (DAU)	Melanjutkan pengembangan infrastruktur dan meningkatkan lapangan kerja yang berkualitas, mendorong kewirausahaan, mengembangkan industri kreatif serta mengembangkan agromaritim industri di sentra produksi melalui peran aktif koperasi.	4. Inovasi dan Tata Kelola Pemerintahan 4. Percepatan transformasi tata kelola pemerintahan dan pelayanan publik yang baik	-		5.000.000,00	DINAS KOPERASI, USAHA KECIL DAN MENENGAH
	2	17	01	2.01	0006	Koordinasi dan Penyusunan Laporan Capaian Kinerja dan Ikhtisar Realisasi Kinerja SKPD														
							Jumlah Laporan Capaian Kinerja dan Ikhtisar Realisasi Kinerja SKPD dan Laporan Hasil Koordinasi Penyusunan Laporan Capaian Kinerja dan Ikhtisar Realisasi Kinerja SKPD				3 Laporan	1.230.500,00	Kab. Bengkulu Utara, Kota Arga Makmur, Semua Kel/Desa	DANA ALOKASI UMUM (DAU)	Melanjutkan pengembangan infrastruktur dan meningkatkan lapangan kerja yang berkualitas, mendorong kewirausahaan, mengembangkan industri kreatif serta mengembangkan agromaritim industri di sentra produksi melalui peran aktif koperasi.	4. Inovasi dan Tata Kelola Pemerintahan 4. Percepatan transformasi tata kelola pemerintahan dan pelayanan publik yang baik	-		5.000.000,00	DINAS KOPERASI, USAHA KECIL DAN MENENGAH
	2	17	01	2.01	0007	Evaluasi Kinerja Perangkat Daerah														
							Jumlah Laporan Evaluasi Kinerja Perangkat Daerah				2 Laporan	0,00	Kab. Bengkulu Utara, Kota Arga Makmur, Semua Kel/Desa	DANA ALOKASI UMUM (DAU)	Melanjutkan pengembangan infrastruktur dan meningkatkan lapangan kerja yang berkualitas, mendorong kewirausahaan, mengembangkan industri kreatif serta mengembangkan agromaritim industri di sentra produksi melalui peran aktif koperasi.	4. Inovasi dan Tata Kelola Pemerintahan 4. Percepatan transformasi tata kelola pemerintahan dan pelayanan publik yang baik	-		5.000.000,00	DINAS KOPERASI, USAHA KECIL DAN MENENGAH
	2	17	01	2.02		Administrasi Keuangan Perangkat Daerah	persentase pemenuhan administrasi keuangan perangkat daerah	-			100 %	2.016.818.235,00			Melanjutkan pengembangan infrastruktur dan meningkatkan lapangan kerja yang berkualitas, mendorong kewirausahaan, mengembangkan industri kreatif serta mengembangkan agromaritim industri di sentra produksi melalui peran aktif koperasi.	4. Inovasi dan Tata Kelola Pemerintahan 4. Percepatan transformasi tata kelola pemerintahan dan pelayanan publik yang baik	-	-	2.615.683.840,00	
	2	17	01	2.02	0001	Penyediaan Gaji dan Tunjangan ASN														
							Jumlah Orang yang Menerima Gaji dan Tunjangan ASN				30/14 Orang/bulan	1.854.814.305,00	Kab. Bengkulu Utara, Kota Arga Makmur, Semua Kel/Desa	DANA ALOKASI UMUM (DAU)	Melanjutkan pengembangan infrastruktur dan meningkatkan lapangan kerja yang berkualitas, mendorong kewirausahaan, mengembangkan industri kreatif serta mengembangkan agromaritim industri di sentra produksi melalui peran aktif koperasi.	4. Inovasi dan Tata Kelola Pemerintahan 4. Percepatan transformasi tata kelola pemerintahan dan pelayanan publik yang baik	-		2.543.883.840,00	DINAS KOPERASI, USAHA KECIL DAN MENENGAH
	2	17	01	2.02	0002	Penyediaan Administrasi Pelaksanaan Tugas ASN														
							Jumlah Dokumen Hasil Penyediaan Administrasi Pelaksanaan Tugas ASN				1 Dokumen	0,00	Kab. Bengkulu Utara, Kota Arga Makmur, Semua Kel/Desa	DANA ALOKASI UMUM (DAU)	Melanjutkan pengembangan infrastruktur dan meningkatkan lapangan kerja yang berkualitas, mendorong kewirausahaan, mengembangkan industri kreatif serta mengembangkan agromaritim industri di sentra produksi melalui peran aktif koperasi.	4. Inovasi dan Tata Kelola Pemerintahan 4. Percepatan transformasi tata kelola pemerintahan dan pelayanan publik yang baik	-		5.000.000,00	DINAS KOPERASI, USAHA KECIL DAN MENENGAH
	2	17	01	2.02	0003	Pelaksanaan Penatausahaan dan														

No	Kode					Urusan / Bidang Urusan / Program / Kegiatan / Sub Kegiatan	Indikator Program / Kegiatan / Sub Kegiatan	Target Akhir Periode Renstra OPD	Realisasi Capaian RENJA OPD Tahun 2024	Prakiraan Capaian Target RENJA OPD	Capaian Kinerja Dan Kerangka Pendanaan						Kelompok Sasaran	Prakiraan Maju Rencana Tahun 2025		Perangkat Daerah Penanggung Jawab
											Target 2026	Pagu Indikatif (Rp)	Lokasi	Sumber Dana	Prioritas			Target	Pagu Indikatif (Rp)	
															Nasional	Daerah				
							Jumlah Dokumen Penatausahaan dan Pengujian/Verifikasi Keuangan SKPD				1 Dokumen	96.922.420,00	Kab. Bengkulu Utara, Kota Arga Makmur, Semua Kel/Desa	DANA ALOKASI UMUM (DAU)	Melanjutkan pengembangan infrastruktur dan meningkatkan lapangan kerja yang berkualitas, mendorong kewirausahaan, mengembangkan industri kreatif serta mengembangkan agromaritim industri di sentra produksi melalui peran aktif koperasi.	4. Inovasi dan Tata Kelola Pemerintahan 4. Percepatan transformasi tata kelola pemerintahan dan pelayanan publik yang baik	-		31.800.000,00	DINAS KOPERASI, USAHA KECIL DAN MENENGAH
	2	17	01	2.02	0004	Koordinasi dan Pelaksanaan Akuntansi SKPD														
							Jumlah Dokumen Koordinasi dan Pelaksanaan Akuntansi SKPD				2 Dokumen	0,00	Kab. Bengkulu Utara, Kota Arga Makmur, Semua Kel/Desa	DANA ALOKASI UMUM (DAU)	Melanjutkan pengembangan infrastruktur dan meningkatkan lapangan kerja yang berkualitas, mendorong kewirausahaan, mengembangkan industri kreatif serta mengembangkan agromaritim industri di sentra produksi melalui peran aktif koperasi.	4. Inovasi dan Tata Kelola Pemerintahan	-		0,00	DINAS KOPERASI, USAHA KECIL DAN MENENGAH
	2	17	01	2.02	0005	Koordinasi dan Penyusunan Laporan Keuangan Akhir Tahun SKPD														
							Jumlah Laporan Keuangan Akhir Tahun SKPD dan Laporan Hasil Koordinasi Penyusunan Laporan Keuangan Akhir Tahun SKPD				2 Laporan	60.081.510,00	Kab. Bengkulu Utara, Kota Arga Makmur, Semua Kel/Desa	DANA ALOKASI UMUM (DAU)	Melanjutkan pengembangan infrastruktur dan meningkatkan lapangan kerja yang berkualitas, mendorong kewirausahaan, mengembangkan industri kreatif serta mengembangkan agromaritim industri di sentra produksi melalui peran aktif koperasi.	4. Inovasi dan Tata Kelola Pemerintahan 4. Percepatan transformasi tata kelola pemerintahan dan pelayanan publik yang baik	-		20.000.000,00	DINAS KOPERASI, USAHA KECIL DAN MENENGAH
	2	17	01	2.02	0006	Pengelolaan dan Penyiapan Bahan Tanggapan Pemeriksaan														
							Jumlah Dokumen Bahan Tanggapan Pemeriksaan dan Tindak Lanjut Pemeriksaan				1 Dokumen	0,00	Kab. Bengkulu Utara, Kota Arga Makmur, Semua Kel/Desa	DANA ALOKASI UMUM (DAU)	Melanjutkan pengembangan infrastruktur dan meningkatkan lapangan kerja yang berkualitas, mendorong kewirausahaan, mengembangkan industri kreatif serta mengembangkan agromaritim industri di sentra produksi melalui peran aktif koperasi.	4. Inovasi dan Tata Kelola Pemerintahan	-		5.000.000,00	DINAS KOPERASI, USAHA KECIL DAN MENENGAH
	2	17	01	2.02	0007	Koordinasi dan Penyusunan Laporan Keuangan Bulanan/ Triwulanan/ Semesteran SKPD														
							Jumlah Laporan Keuangan Bulanan/ Triwulanan/ Semesteran SKPD dan Laporan Koordinasi Penyusunan Laporan Keuangan Bulanan/Triwulanan/Semesteran SKPD				1 Laporan	5.000.000,00	Kab. Bengkulu Utara, Kota Arga Makmur, Semua Kel/Desa	DANA ALOKASI UMUM (DAU)	Melanjutkan pengembangan infrastruktur dan meningkatkan lapangan kerja yang berkualitas, mendorong kewirausahaan, mengembangkan industri kreatif serta mengembangkan agromaritim industri di sentra produksi melalui peran aktif koperasi.	4. Inovasi dan Tata Kelola Pemerintahan 5. Inovasi dan Tata Kelola Pemerintahan	-		5.000.000,00	DINAS KOPERASI, USAHA KECIL DAN MENENGAH
	2	17	01	2.02	0008	Penyusunan Pelaporan dan Analisis Prognosis Realisasi Anggaran														
							Jumlah Dokumen Pelaporan dan Analisis Prognosis Realisasi Anggaran				1 Dokumen	0,00	Kab. Bengkulu Utara, Kota Arga Makmur, Semua Kel/Desa	DANA ALOKASI UMUM (DAU)	Melanjutkan pengembangan infrastruktur dan meningkatkan lapangan kerja yang berkualitas, mendorong kewirausahaan, mengembangkan industri kreatif serta mengembangkan agromaritim industri di sentra produksi melalui peran aktif koperasi.	4. Inovasi dan Tata Kelola Pemerintahan	-		5.000.000,00	DINAS KOPERASI, USAHA KECIL DAN MENENGAH

No	Kode					Urusan / Bidang Urusan / Program / Kegiatan / Sub Kegiatan	Indikator Program / Kegiatan / Sub Kegiatan	Target Akhir Periode Renstra OPD	Realisasi Capaian RENJA OPD Tahun 2024	Prakiraan Capaian Target RENJA OPD	Capaian Kinerja Dan Kerangka Pendanaan						Kelompok Sasaran	Prakiraan Maju Rencana Tahun 2025		Perangkat Daerah Penanggung Jawab
											Target 2026	Pagu Indikatif (Rp)	Lokasi	Sumber Dana	Prioritas			Target	Pagu Indikatif (Rp)	
															Nasional	Daerah				
	2	17	01	2.03		Administrasi Barang Milik Daerah pada Perangkat Daerah	persentase pemenuhan administrasi BMD perangkat daerah	-			100 %	42.793.000,00			Melanjutkan pengembangan infrastruktur dan meningkatkan lapangan kerja yang berkualitas, mendorong kewirausahaan, mengembangkan industri kreatif serta mengembangkan agromaritim industri di sentra produksi melalui peran aktif koperasi.	4. Inovasi dan Tata Kelola Pemerintahan 5. Inovasi dan Tata Kelola Pemerintahan	-	-	42.000.000,00	
	2	17	01	2.03	0001	Penyusunan Perencanaan Kebutuhan Barang Milik Daerah SKPD														
							Jumlah Rencana Kebutuhan Barang Milik Daerah SKPD				1 Dokumen	5.000.000,00	Kab. Bengkulu Utara, Kota Arga Makmur, Semua Kel/Desa	DANA ALOKASI UMUM (DAU)	Melanjutkan pengembangan infrastruktur dan meningkatkan lapangan kerja yang berkualitas, mendorong kewirausahaan, mengembangkan industri kreatif serta mengembangkan agromaritim industri di sentra produksi melalui peran aktif koperasi.	4. Inovasi dan Tata Kelola Pemerintahan 5. Inovasi dan Tata Kelola Pemerintahan	-		5.000.000,00	DINAS KOPERASI, USAHA KECIL DAN MENENGAH
	2	17	01	2.03	0003	Koordinasi dan Penilaian Barang Milik Daerah SKPD														
							Jumlah Laporan Hasil Penilaian Barang Milik Daerah dan Hasil Koordinasi Penilaian Barang Milik Daerah SKPD				1 Laporan	0,00	Kab. Bengkulu Utara, Kota Arga Makmur, Semua Kel/Desa	DANA ALOKASI UMUM (DAU)	Melanjutkan pengembangan infrastruktur dan meningkatkan lapangan kerja yang berkualitas, mendorong kewirausahaan, mengembangkan industri kreatif serta mengembangkan agromaritim industri di sentra produksi melalui peran aktif koperasi.	4. Inovasi dan Tata Kelola Pemerintahan 4. Percepatan transformasi tata kelola pemerintahan dan pelayanan publik yang baik	-		5.000.000,00	DINAS KOPERASI, USAHA KECIL DAN MENENGAH
	2	17	01	2.03	0005	Rekonsiliasi dan Penyusunan Laporan Barang Milik Daerah pada SKPD														
							Jumlah Laporan Rekonsiliasi dan Penyusunan Laporan Barang Milik Daerah pada SKPD				1 Laporan	5.000.000,00	Kab. Bengkulu Utara, Kota Arga Makmur, Semua Kel/Desa	DANA ALOKASI UMUM (DAU)	Melanjutkan pengembangan infrastruktur dan meningkatkan lapangan kerja yang berkualitas, mendorong kewirausahaan, mengembangkan industri kreatif serta mengembangkan agromaritim industri di sentra produksi melalui peran aktif koperasi.	4. Inovasi dan Tata Kelola Pemerintahan 5. Inovasi dan Tata Kelola Pemerintahan	-		5.000.000,00	DINAS KOPERASI, USAHA KECIL DAN MENENGAH
	2	17	01	2.03	0006	Penatausahaan Barang Milik Daerah pada SKPD														
							Jumlah Laporan Penatausahaan Barang Milik Daerah pada SKPD				1 Laporan	27.793.000,00	Kab. Bengkulu Utara, Kota Arga Makmur, Semua Kel/Desa	DANA ALOKASI UMUM (DAU)	Melanjutkan pengembangan infrastruktur dan meningkatkan lapangan kerja yang berkualitas, mendorong kewirausahaan, mengembangkan industri kreatif serta mengembangkan agromaritim industri di sentra produksi melalui peran aktif koperasi.	4. Inovasi dan Tata Kelola Pemerintahan 4. Percepatan transformasi tata kelola pemerintahan dan pelayanan publik yang baik	-		22.000.000,00	DINAS KOPERASI, USAHA KECIL DAN MENENGAH
	2	17	01	2.03	0007	Pemanfaatan Barang Milik Daerah SKPD														
							Jumlah Dokumen Hasil Pemanfaatan Barang Milik Daerah SKPD				1 Dokumen	5.000.000,00	Kab. Bengkulu Utara, Kota Arga Makmur, Semua Kel/Desa	DANA ALOKASI UMUM (DAU)	Melanjutkan pengembangan infrastruktur dan meningkatkan lapangan kerja yang berkualitas, mendorong kewirausahaan, mengembangkan industri kreatif serta mengembangkan agromaritim industri di sentra produksi melalui peran aktif koperasi.	4. Inovasi dan Tata Kelola Pemerintahan 4. Percepatan transformasi tata kelola pemerintahan dan pelayanan publik yang baik	-		5.000.000,00	DINAS KOPERASI, USAHA KECIL DAN MENENGAH

No	Kode					Urusan / Bidang Urusan / Program / Kegiatan / Sub Kegiatan	Indikator Program / Kegiatan / Sub Kegiatan	Target Akhir Periode Renstra OPD	Realisasi Capaian RENJA OPD Tahun 2024	Prakiraan Capaian Target RENJA OPD	Capaian Kinerja Dan Kerangka Pendanaan						Kelompok Sasaran	Prakiraan Maju Rencana Tahun 2025		Perangkat Daerah Penanggung Jawab
											Target 2026	Pagu Indikatif (Rp)	Lokasi	Sumber Dana	Prioritas			Target	Pagu Indikatif (Rp)	
															Nasional	Daerah				
	2	17	01	2.05		Administrasi Kepegawaian Perangkat Daerah	Persentase Pemenuhan Kepegawaian Perangkat Daerah	-			100 %	20.000.000,00			Melanjutkan pengembangan infrastruktur dan meningkatkan lapangan kerja yang berkualitas, mendorong kewirausahaan, mengembangkan industri kreatif serta mengembangkan agromaritim industri di sentra produksi melalui peran aktif koperasi.	4. Inovasi dan Tata Kelola Pemerintahan	-	-	5.000.000,00	
	2	17	01	2.05	0001	Peningkatan Sarana dan Prasarana Disiplin Pegawai														
							Jumlah Unit Peningkatan Sarana dan Prasarana Disiplin Pegawai				1 Unit	0,00	Kab. Bengkulu Utara, Kota Arga Makmur, Semua Kel/Desa	DANA ALOKASI UMUM (DAU)	Melanjutkan pengembangan infrastruktur dan meningkatkan lapangan kerja yang berkualitas, mendorong kewirausahaan, mengembangkan industri kreatif serta mengembangkan agromaritim industri di sentra produksi melalui peran aktif koperasi.	4. Inovasi dan Tata Kelola Pemerintahan	-		0,00	DINAS KOPERASI, USAHA KECIL DAN MENENGAH
	2	17	01	2.05	0002	Pengadaan Pakaian Dinas beserta Atribut Kelengkapannya														
							Jumlah Paket Pakaian Dinas beserta Atribut Kelengkapan				30 Paket	10.000.000,00	Kab. Bengkulu Utara, Kota Arga Makmur, Semua Kel/Desa	DANA ALOKASI UMUM (DAU)	Melanjutkan pengembangan infrastruktur dan meningkatkan lapangan kerja yang berkualitas, mendorong kewirausahaan, mengembangkan industri kreatif serta mengembangkan agromaritim industri di sentra produksi melalui peran aktif koperasi.	4. Inovasi dan Tata Kelola Pemerintahan 5. Inovasi dan Tata Kelola Pemerintahan	-		5.000.000,00	DINAS KOPERASI, USAHA KECIL DAN MENENGAH
	2	17	01	2.05	0009	Pendidikan dan Pelatihan Pegawai Berdasarkan Tugas dan Fungsi														
							Jumlah Pegawai Berdasarkan Tugas dan Fungsi yang Mengikuti Pendidikan dan Pelatihan				2 Orang	5.000.000,00	Kab. Bengkulu Utara, Kota Arga Makmur, Semua Kel/Desa	DANA ALOKASI UMUM (DAU)	Melanjutkan pengembangan infrastruktur dan meningkatkan lapangan kerja yang berkualitas, mendorong kewirausahaan, mengembangkan industri kreatif serta mengembangkan agromaritim industri di sentra produksi melalui peran aktif koperasi.	4. Inovasi dan Tata Kelola Pemerintahan 4. Percepatan transformasi tata kelola pemerintahan dan pelayanan publik yang baik	-		0,00	DINAS KOPERASI, USAHA KECIL DAN MENENGAH
	2	17	01	2.05	0011	Bimbingan Teknis Implementasi Peraturan Perundang-Undangan														
							Jumlah Orang yang Mengikuti Bimbingan Teknis Implementasi Peraturan Perundang-Undangan				2 Orang	5.000.000,00	Kab. Bengkulu Utara, Kota Arga Makmur, Semua Kel/Desa	DANA ALOKASI UMUM (DAU)	Melanjutkan pengembangan infrastruktur dan meningkatkan lapangan kerja yang berkualitas, mendorong kewirausahaan, mengembangkan industri kreatif serta mengembangkan agromaritim industri di sentra produksi melalui peran aktif koperasi.	4. Inovasi dan Tata Kelola Pemerintahan 5. Inovasi dan Tata Kelola Pemerintahan	-		0,00	DINAS KOPERASI, USAHA KECIL DAN MENENGAH
	2	17	01	2.06		Administrasi Umum Perangkat Daerah	persentase pemenuhan administrasi umum	-			100 %	90.031.567,00			Melanjutkan pengembangan infrastruktur dan meningkatkan lapangan kerja yang berkualitas, mendorong kewirausahaan, mengembangkan industri kreatif serta mengembangkan agromaritim industri di sentra produksi melalui peran aktif koperasi.	4. Inovasi dan Tata Kelola Pemerintahan 4. Percepatan transformasi tata kelola pemerintahan dan pelayanan publik yang baik	-	-	90.491.426,00	
	2	17	01	2.06	0001	Penyediaan Komponen Instalasi														

No	Kode					Urusan / Bidang Urusan / Program / Kegiatan / Sub Kegiatan	Indikator Program / Kegiatan / Sub Kegiatan	Target Akhir Periode Renstra OPD	Realisasi Capaian RENJA OPD Tahun 2024	Prakiraan Capaian Target RENJA OPD	Capaian Kinerja Dan Kerangka Pendanaan						Kelompok Sasaran	Prakiraan Maju Rencana Tahun 2025		Perangkat Daerah Penanggung Jawab
											Target 2026	Pagu Indikatif (Rp)	Lokasi	Sumber Dana	Prioritas			Target	Pagu Indikatif (Rp)	
															Nasional	Daerah				
							Jumlah Paket Komponen Instalasi Listrik/Penerangan Bangunan Kantor yang Disediakan				1 Paket	2.000.000,00	Kab. Bengkulu Utara, Kota Arga Makmur, Semua Kel/Desa	DANA ALOKASI UMUM (DAU)	Melanjutkan pengembangan infrastruktur dan meningkatkan lapangan kerja yang berkualitas, mendorong kewirausahaan, mengembangkan industri kreatif serta mengembangkan agromaritim industri di sentra produksi melalui peran aktif koperasi.	4. Inovasi dan Tata Kelola Pemerintahan 4. Percepatan transformasi tata kelola pemerintahan dan pelayanan publik yang baik	-		2.000.000,00	DINAS KOPERASI, USAHA KECIL DAN MENENGAH
	2	17	01	2.06	0002	Penyediaan Peralatan dan Perlengkapan Kantor														
							Jumlah Paket Peralatan dan Perlengkapan Kantor yang Disediakan				1 Paket	5.000.000,00	Kab. Bengkulu Utara, Kota Arga Makmur, Semua Kel/Desa	DANA ALOKASI UMUM (DAU)	Melanjutkan pengembangan infrastruktur dan meningkatkan lapangan kerja yang berkualitas, mendorong kewirausahaan, mengembangkan industri kreatif serta mengembangkan agromaritim industri di sentra produksi melalui peran aktif koperasi.	4. Inovasi dan Tata Kelola Pemerintahan 5. Inovasi dan Tata Kelola Pemerintahan	-		5.000.000,00	DINAS KOPERASI, USAHA KECIL DAN MENENGAH
	2	17	01	2.06	0003	Penyediaan Peralatan Rumah Tangga														
							Jumlah Paket Peralatan Rumah Tangga yang Disediakan				1 Paket	4.000.000,00	Kab. Bengkulu Utara, Kota Arga Makmur, Semua Kel/Desa	DANA ALOKASI UMUM (DAU)	Melanjutkan pengembangan infrastruktur dan meningkatkan lapangan kerja yang berkualitas, mendorong kewirausahaan, mengembangkan industri kreatif serta mengembangkan agromaritim industri di sentra produksi melalui peran aktif koperasi.	4. Inovasi dan Tata Kelola Pemerintahan 5. Inovasi dan Tata Kelola Pemerintahan	-		0,00	DINAS KOPERASI, USAHA KECIL DAN MENENGAH
	2	17	01	2.06	0004	Penyediaan Bahan Logistik Kantor														
							Jumlah Paket Bahan Logistik Kantor yang Disediakan				21 Paket	20.059.507,00	Kab. Bengkulu Utara, Kota Arga Makmur, Semua Kel/Desa	DANA ALOKASI UMUM (DAU)	Melanjutkan pengembangan infrastruktur dan meningkatkan lapangan kerja yang berkualitas, mendorong kewirausahaan, mengembangkan industri kreatif serta mengembangkan agromaritim industri di sentra produksi melalui peran aktif koperasi.	4. Inovasi dan Tata Kelola Pemerintahan 4. Percepatan transformasi tata kelola pemerintahan dan pelayanan publik yang baik	-		5.000.000,00	DINAS KOPERASI, USAHA KECIL DAN MENENGAH
	2	17	01	2.06	0005	Penyediaan Barang Cetakan dan Penggandaan														
							Jumlah Paket Barang Cetakan dan Penggandaan yang Disediakan				2 Paket	1.476.060,00	Kab. Bengkulu Utara, Kota Arga Makmur, Semua Kel/Desa	DANA ALOKASI UMUM (DAU)	Melanjutkan pengembangan infrastruktur dan meningkatkan lapangan kerja yang berkualitas, mendorong kewirausahaan, mengembangkan industri kreatif serta mengembangkan agromaritim industri di sentra produksi melalui peran aktif koperasi.	4. Inovasi dan Tata Kelola Pemerintahan	-		3.858.702,00	DINAS KOPERASI, USAHA KECIL DAN MENENGAH
	2	17	01	2.06	0006	Penyediaan Bahan Bacaan dan Peraturan Perundang-undangan														
							Jumlah Dokumen Bahan Bacaan dan Peraturan Perundang-Undangan yang Disediakan				3 Dokumen	2.496.000,00	Kab. Bengkulu Utara, Kota Arga Makmur, Semua Kel/Desa	DANA ALOKASI UMUM (DAU)	Melanjutkan pengembangan infrastruktur dan meningkatkan lapangan kerja yang berkualitas, mendorong kewirausahaan, mengembangkan industri kreatif serta mengembangkan agromaritim industri di sentra produksi melalui peran aktif koperasi.	4. Inovasi dan Tata Kelola Pemerintahan	-		9.632.724,00	DINAS KOPERASI, USAHA KECIL DAN MENENGAH
	2	17	01	2.06	0007	Penyediaan Bahan/Material														

No	Kode					Urusan / Bidang Urusan / Program / Kegiatan / Sub Kegiatan	Indikator Program / Kegiatan / Sub Kegiatan	Target Akhir Periode Renstra OPD	Realisasi Capaian RENJA OPD Tahun 2024	Prakiraan Capaian Target RENJA OPD	Capaian Kinerja Dan Kerangka Pendanaan						Kelompok Sasaran	Prakiraan Maju Rencana Tahun 2025		Perangkat Daerah Penanggung Jawab
											Target 2026	Pagu Indikatif (Rp)	Lokasi	Sumber Dana	Prioritas			Target	Pagu Indikatif (Rp)	
															Nasional	Daerah				
							Jumlah Paket Bahan/Material yang Disediakan				1 Paket	5.000.000,00	Kab. Bengkulu Utara, Kota Arga Makmur, Semua Kel/Desa	DANA ALOKASI UMUM (DAU)	Melanjutkan pengembangan infrastruktur dan meningkatkan lapangan kerja yang berkualitas, mendorong kewirausahaan, mengembangkan industri kreatif serta mengembangkan agromaritim industri di sentra produksi melalui peran aktif koperasi.	4. Inovasi dan Tata Kelola Pemerintahan 5. Inovasi dan Tata Kelola Pemerintahan	-		5.000.000,00	DINAS KOPERASI, USAHA KECIL DAN MENENGAH
	2	17	01	2.06	0008	Fasilitasi Kunjungan Tamu														
							Jumlah Laporan Fasilitasi Kunjungan Tamu				1 Laporan	0,00	Kab. Bengkulu Utara, Kota Arga Makmur, Semua Kel/Desa	-	Melanjutkan pengembangan infrastruktur dan meningkatkan lapangan kerja yang berkualitas, mendorong kewirausahaan, mengembangkan industri kreatif serta mengembangkan agromaritim industri di sentra produksi melalui peran aktif koperasi.	4. Inovasi dan Tata Kelola Pemerintahan	-		5.000.000,00	DINAS KOPERASI, USAHA KECIL DAN MENENGAH
	2	17	01	2.06	0009	Penyelenggaraan Rapat Koordinasi dan Konsultasi SKPD														
							Jumlah Laporan Penyelenggaraan Rapat Koordinasi dan Konsultasi SKPD				70 Laporan	50.000.000,00	Kab. Bengkulu Utara, Kota Arga Makmur, Semua Kel/Desa	DANA ALOKASI UMUM (DAU)	Melanjutkan pengembangan infrastruktur dan meningkatkan lapangan kerja yang berkualitas, mendorong kewirausahaan, mengembangkan industri kreatif serta mengembangkan agromaritim industri di sentra produksi melalui peran aktif koperasi.	4. Inovasi dan Tata Kelola Pemerintahan 5. Inovasi dan Tata Kelola Pemerintahan	-		50.000.000,00	DINAS KOPERASI, USAHA KECIL DAN MENENGAH
	2	17	01	2.06	0011	Dukungan Pelaksanaan Sistem Pemerintahan Berbasis Elektronik pada SKPD														
							Jumlah Dokumen Dukungan Pelaksanaan Sistem Pemerintahan Berbasis Elektronik pada SKPD				1 Dokumen	0,00	Kab. Bengkulu Utara, Kota Arga Makmur, Semua Kel/Desa	DANA ALOKASI UMUM (DAU)	Melanjutkan pengembangan infrastruktur dan meningkatkan lapangan kerja yang berkualitas, mendorong kewirausahaan, mengembangkan industri kreatif serta mengembangkan agromaritim industri di sentra produksi melalui peran aktif koperasi.	4. Inovasi dan Tata Kelola Pemerintahan	-		5.000.000,00	DINAS KOPERASI, USAHA KECIL DAN MENENGAH
	2	17	01	2.07		Pengadaan Barang Milik Daerah Penunjang Urusan Pemerintah Daerah	Jumlah pengadaan BMD	-			4 unit	68.000.000,00			Melanjutkan pengembangan infrastruktur dan meningkatkan lapangan kerja yang berkualitas, mendorong kewirausahaan, mengembangkan industri kreatif serta mengembangkan agromaritim industri di sentra produksi melalui peran aktif koperasi.	4. Inovasi dan Tata Kelola Pemerintahan 5. Inovasi dan Tata Kelola Pemerintahan	-	-	60.000.000,00	
	2	17	01	2.07	0001	Pengadaan Kendaraan Perorangan Dinas atau Kendaraan Dinas Jabatan														
							Jumlah Unit Kendaraan Perorangan Dinas atau Kendaraan Dinas Jabatan yang Disediakan				1 Unit	17.500.000,00	Kab. Bengkulu Utara, Semua Kecamatan, Semua Kel/Desa	DANA ALOKASI UMUM (DAU)	Melanjutkan pengembangan infrastruktur dan meningkatkan lapangan kerja yang berkualitas, mendorong kewirausahaan, mengembangkan industri kreatif serta mengembangkan agromaritim industri di sentra produksi melalui peran aktif koperasi.	4. Inovasi dan Tata Kelola Pemerintahan 5. Inovasi dan Tata Kelola Pemerintahan	-		20.000.000,00	DINAS KOPERASI, USAHA KECIL DAN MENENGAH
	2	17	01	2.07	0002	Pengadaan Kendaraan Dinas Operasional atau Lapangan														

No	Kode					Urusan / Bidang Urusan / Program / Kegiatan / Sub Kegiatan	Indikator Program / Kegiatan / Sub Kegiatan	Target Akhir Periode Renstra OPD	Realisasi Capaian RENJA OPD Tahun 2024	Prakiraan Capaian Target RENJA OPD	Capaian Kinerja Dan Kerangka Pendanaan						Kelompok Sasaran	Prakiraan Maju Rencana Tahun 2025		Perangkat Daerah Penanggung Jawab
											Target 2026	Pagu Indikatif (Rp)	Lokasi	Sumber Dana	Prioritas			Target	Pagu Indikatif (Rp)	
															Nasional	Daerah				
							Jumlah Unit Kendaraan Dinas Operasional atau Lapangan yang Disediakan				1 Unit	17.500.000,00	Kab. Bengkulu Utara, Semua Kecamatan, Semua Kel/Desa	DANA ALOKASI UMUM (DAU)	Melanjutkan pengembangan infrastruktur dan meningkatkan lapangan kerja yang berkualitas, mendorong kewirausahaan, mengembangkan industri kreatif serta mengembangkan agromaritim industri di sentra produksi melalui peran aktif koperasi.	4. Inovasi dan Tata Kelola Pemerintahan 5. Inovasi dan Tata Kelola Pemerintahan	-		20.000.000,00	DINAS KOPERASI, USAHA KECIL DAN MENENGAH
	2	17	01	2.07	0005	Pengadaan Mebel														
							Jumlah Paket Mebel yang Disediakan				1 Unit	5.000.000,00	Kab. Bengkulu Utara, Kota Arga Makmur, Semua Kel/Desa	DANA ALOKASI UMUM (DAU)	Melanjutkan pengembangan infrastruktur dan meningkatkan lapangan kerja yang berkualitas, mendorong kewirausahaan, mengembangkan industri kreatif serta mengembangkan agromaritim industri di sentra produksi melalui peran aktif koperasi.	4. Inovasi dan Tata Kelola Pemerintahan 5. Inovasi dan Tata Kelola Pemerintahan	-		5.000.000,00	DINAS KOPERASI, USAHA KECIL DAN MENENGAH
	2	17	01	2.07	0006	Pengadaan Peralatan dan Mesin Lainnya														
							Jumlah Unit Peralatan dan Mesin Lainnya yang Disediakan				1 Unit	18.000.000,00	Kab. Bengkulu Utara, Kota Arga Makmur, Semua Kel/Desa	DANA ALOKASI UMUM (DAU)	Melanjutkan pengembangan infrastruktur dan meningkatkan lapangan kerja yang berkualitas, mendorong kewirausahaan, mengembangkan industri kreatif serta mengembangkan agromaritim industri di sentra produksi melalui peran aktif koperasi.	4. Inovasi dan Tata Kelola Pemerintahan	-		5.000.000,00	DINAS KOPERASI, USAHA KECIL DAN MENENGAH
	2	17	01	2.07	0010	Pengadaan Sarana dan Prasarana Gedung Kantor atau Bangunan Lainnya														
							Jumlah Unit Sarana dan Prasarana Gedung Kantor atau Bangunan Lainnya yang Disediakan				1 Unit	5.000.000,00	Kab. Bengkulu Utara, Kota Arga Makmur, Semua Kel/Desa	DANA ALOKASI UMUM (DAU)	Melanjutkan pengembangan infrastruktur dan meningkatkan lapangan kerja yang berkualitas, mendorong kewirausahaan, mengembangkan industri kreatif serta mengembangkan agromaritim industri di sentra produksi melalui peran aktif koperasi.	4. Inovasi dan Tata Kelola Pemerintahan	-		5.000.000,00	DINAS KOPERASI, USAHA KECIL DAN MENENGAH
	2	17	01	2.07	0011	Pengadaan Sarana dan Prasarana Pendukung Gedung Kantor atau Bangunan Lainnya														
							Jumlah Unit Sarana dan Prasarana Pendukung Gedung Kantor atau Bangunan Lainnya yang Disediakan				1 Unit	5.000.000,00	Kab. Bengkulu Utara, Kota Arga Makmur, Semua Kel/Desa	DANA ALOKASI UMUM (DAU)	Melanjutkan pengembangan infrastruktur dan meningkatkan lapangan kerja yang berkualitas, mendorong kewirausahaan, mengembangkan industri kreatif serta mengembangkan agromaritim industri di sentra produksi melalui peran aktif koperasi.	4. Inovasi dan Tata Kelola Pemerintahan	-		5.000.000,00	DINAS KOPERASI, USAHA KECIL DAN MENENGAH
	2	17	01	2.08		Penyediaan Jasa Penunjang Urusan Pemerintahan Daerah	persentase pemenuhan jasa penunjang	-			100 %	152.317.152,00			Melanjutkan pengembangan infrastruktur dan meningkatkan lapangan kerja yang berkualitas, mendorong kewirausahaan, mengembangkan industri kreatif serta mengembangkan agromaritim industri di sentra produksi melalui peran aktif koperasi.	4. Inovasi dan Tata Kelola Pemerintahan	-	-	171.343.789,00	
	2	17	01	2.08	0001	Penyediaan Jasa Surat Menyurat														

No	Kode					Urusan / Bidang Urusan / Program / Kegiatan / Sub Kegiatan	Indikator Program / Kegiatan / Sub Kegiatan	Target Akhir Periode Renstra OPD	Realisasi Capaian RENJA OPD Tahun 2024	Prakiraan Capaian Target RENJA OPD	Capaian Kinerja Dan Kerangka Pendanaan						Kelompok Sasaran	Prakiraan Maju Rencana Tahun 2025		Perangkat Daerah Penanggung Jawab
											Target 2026	Pagu Indikatif (Rp)	Lokasi	Sumber Dana	Prioritas			Target	Pagu Indikatif (Rp)	
															Nasional	Daerah				
							Jumlah Laporan Penyediaan Jasa Surat Menyurat				1 Laporan	0,00	Kab. Bengkulu Utara, Kota Arga Makmur, Semua Kel/Desa	DANA ALOKASI UMUM (DAU)	Melanjutkan pengembangan infrastruktur dan meningkatkan lapangan kerja yang berkualitas, mendorong kewirausahaan, mengembangkan industri kreatif serta mengembangkan agromaritim industri di sentra produksi melalui peran aktif koperasi.	4. Inovasi dan Tata Kelola Pemerintahan	-		1.000.000,00	DINAS KOPERASI, USAHA KECIL DAN MENENGAH
	2	17	01	2.08	0002	Penyediaan Jasa Komunikasi, Sumber Daya Air dan Listrik														
							Jumlah Laporan Penyediaan Jasa Komunikasi, Sumber Daya Air dan Listrik yang Disediakan				12 Laporan	30.420.472,00	Kab. Bengkulu Utara, Kota Arga Makmur, Semua Kel/Desa	DANA ALOKASI UMUM (DAU)	Melanjutkan pengembangan infrastruktur dan meningkatkan lapangan kerja yang berkualitas, mendorong kewirausahaan, mengembangkan industri kreatif serta mengembangkan agromaritim industri di sentra produksi melalui peran aktif koperasi.	4. Inovasi dan Tata Kelola Pemerintahan	-		26.595.339,00	DINAS KOPERASI, USAHA KECIL DAN MENENGAH
	2	17	01	2.08	0003	Penyediaan Jasa Peralatan dan Perlengkapan Kantor														
							Jumlah Laporan Penyediaan Jasa Peralatan dan Perlengkapan Kantor yang Disediakan				1 Laporan	5.000.000,00	Kab. Bengkulu Utara, Kota Arga Makmur, Semua Kel/Desa	DANA ALOKASI UMUM (DAU)	Melanjutkan pengembangan infrastruktur dan meningkatkan lapangan kerja yang berkualitas, mendorong kewirausahaan, mengembangkan industri kreatif serta mengembangkan agromaritim industri di sentra produksi melalui peran aktif koperasi.	4. Inovasi dan Tata Kelola Pemerintahan	-		5.000.000,00	DINAS KOPERASI, USAHA KECIL DAN MENENGAH
	2	17	01	2.08	0004	Penyediaan Jasa Pelayanan Umum Kantor														
							Jumlah Laporan Penyediaan Jasa Pelayanan Umum Kantor yang Disediakan				12 Laporan	116.896.680,00	Kab. Bengkulu Utara, Kota Arga Makmur, Semua Kel/Desa	DANA ALOKASI UMUM (DAU)	Melanjutkan pengembangan infrastruktur dan meningkatkan lapangan kerja yang berkualitas, mendorong kewirausahaan, mengembangkan industri kreatif serta mengembangkan agromaritim industri di sentra produksi melalui peran aktif koperasi.	4. Inovasi dan Tata Kelola Pemerintahan	-		138.748.450,00	DINAS KOPERASI, USAHA KECIL DAN MENENGAH
	2	17	01	2.09		Pemeliharaan Barang Milik Daerah Penunjang Urusan Pemerintahan Daerah	persentase pemenuhan pemeliharaan BMD	-			95 %	357.000.000,00			Melanjutkan pengembangan infrastruktur dan meningkatkan lapangan kerja yang berkualitas, mendorong kewirausahaan, mengembangkan industri kreatif serta mengembangkan agromaritim industri di sentra produksi melalui peran aktif koperasi.	4. Inovasi dan Tata Kelola Pemerintahan	-	-	192.000.000,00	
	2	17	01	2.09	0001	Penyediaan Jasa Pemeliharaan, Biaya Pemeliharaan, dan Pajak Kendaraan Perorangan Dinas atau Kendaraan Dinas Jabatan														
							Jumlah Kendaraan Perorangan Dinas atau Kendaraan Dinas Jabatan yang Dipelihara dan dibayarkan Pajaknya				1 Unit	5.000.000,00	Kab. Bengkulu Utara, Kota Arga Makmur, Semua Kel/Desa	DANA ALOKASI UMUM (DAU)	Melanjutkan pengembangan infrastruktur dan meningkatkan lapangan kerja yang berkualitas, mendorong kewirausahaan, mengembangkan industri kreatif serta mengembangkan agromaritim industri di sentra produksi melalui peran aktif koperasi.	4. Inovasi dan Tata Kelola Pemerintahan	-		5.000.000,00	DINAS KOPERASI, USAHA KECIL DAN MENENGAH
	2	17	01	2.09	0002	Penyediaan Jasa Pemeliharaan, Biaya Pemeliharaan, Pajak dan Perizinan Kendaraan Dinas Operasional atau Lapangan														

No	Kode					Urusan / Bidang Urusan / Program / Kegiatan / Sub Kegiatan	Indikator Program / Kegiatan / Sub Kegiatan	Target Akhir Periode Renstra OPD	Realisasi Capaian RENJA OPD Tahun 2024	Prakiraan Capaian Target RENJA OPD	Capaian Kinerja Dan Kerangka Pendanaan						Kelompok Sasaran	Prakiraan Maju Rencana Tahun 2025		Perangkat Daerah Penanggung Jawab
											Target 2026	Pagu Indikatif (Rp)	Lokasi	Sumber Dana	Prioritas			Target	Pagu Indikatif (Rp)	
															Nasional	Daerah				
							Jumlah Kendaraan Dinas Operasional atau Lapangan yang Dipelihara dan dibayarkan Pajak dan Perizinannya				1 Unit	170.000.000,00	Kab. Bengkulu Utara, Kota Arga Makmur, Semua Kel/Desa	DANA ALOKASI UMUM (DAU)	Melanjutkan pengembangan infrastruktur dan meningkatkan lapangan kerja yang berkualitas, mendorong kewirausahaan, mengembangkan industri kreatif serta mengembangkan agromaritim industri di sentra produksi melalui peran aktif koperasi.	-	-		170.000.000,00	DINAS KOPERASI, USAHA KECIL DAN MENENGAH
	2	17	01	2.09	0005	Pemeliharaan Mebel														
							Jumlah Mebel yang Dipelihara				2 Unit	2.000.000,00	Kab. Bengkulu Utara, Kota Arga Makmur, Semua Kel/Desa	DANA ALOKASI UMUM (DAU)	Melanjutkan pengembangan infrastruktur dan meningkatkan lapangan kerja yang berkualitas, mendorong kewirausahaan, mengembangkan industri kreatif serta mengembangkan agromaritim industri di sentra produksi melalui peran aktif koperasi.	4. Inovasi dan Tata Kelola Pemerintahan	-		2.000.000,00	DINAS KOPERASI, USAHA KECIL DAN MENENGAH
	2	17	01	2.09	0009	Pemeliharaan/Rehabilitasi Gedung Kantor dan Bangunan Lainnya														
							Jumlah Gedung Kantor dan Bangunan Lainnya yang Dipelihara/Direhabilitasi				2 Unit	170.000.000,00	Kab. Bengkulu Utara, Kota Arga Makmur, Semua Kel/Desa	DANA ALOKASI UMUM (DAU)	Melanjutkan pengembangan infrastruktur dan meningkatkan lapangan kerja yang berkualitas, mendorong kewirausahaan, mengembangkan industri kreatif serta mengembangkan agromaritim industri di sentra produksi melalui peran aktif koperasi.	-	-		5.000.000,00	DINAS KOPERASI, USAHA KECIL DAN MENENGAH
	2	17	01	2.09	0010	Pemeliharaan/Rehabilitasi Sarana dan Prasarana Gedung Kantor atau Bangunan Lainnya														
							Jumlah Sarana dan Prasarana Gedung Kantor atau Bangunan Lainnya yang Dipelihara/Direhabilitasi				1 Unit	5.000.000,00	Kab. Bengkulu Utara, Semua Kecamatan, Semua Kel/Desa	DANA ALOKASI UMUM (DAU)	Melanjutkan pengembangan infrastruktur dan meningkatkan lapangan kerja yang berkualitas, mendorong kewirausahaan, mengembangkan industri kreatif serta mengembangkan agromaritim industri di sentra produksi melalui peran aktif koperasi.	4. Inovasi dan Tata Kelola Pemerintahan 5. Inovasi dan Tata Kelola Pemerintahan	-		5.000.000,00	DINAS KOPERASI, USAHA KECIL DAN MENENGAH
	2	17	01	2.09	0011	Pemeliharaan/Rehabilitasi Sarana dan Prasarana Pendukung Gedung Kantor atau Bangunan Lainnya														
							Jumlah Sarana dan Prasarana Pendukung Gedung Kantor atau Bangunan Lainnya yang Dipelihara/Direhabilitasi				1 Unit	5.000.000,00	Kab. Bengkulu Utara, Semua Kecamatan, Semua Kel/Desa	DANA ALOKASI UMUM (DAU)	Melanjutkan pengembangan infrastruktur dan meningkatkan lapangan kerja yang berkualitas, mendorong kewirausahaan, mengembangkan industri kreatif serta mengembangkan agromaritim industri di sentra produksi melalui peran aktif koperasi.	4. Inovasi dan Tata Kelola Pemerintahan 5. Inovasi dan Tata Kelola Pemerintahan	-		5.000.000,00	DINAS KOPERASI, USAHA KECIL DAN MENENGAH
2	2	17	02			PROGRAM PELAYANAN IZIN USAHA SIMPAN PINJAM	persentase penerbitan izin usaha simpan pinjam dan izin pembukaan kantor cabang, cabang pembantu dan kantor khas koperasi simpan pinjam	-			11,07 %	80.000.000,00						-	58.527.615,00	
	2	17	02	2.01		Penerbitan Izin Usaha Simpan Pinjam untuk Koperasi dengan Wilayah Keanggotaan dalam Daerah Kabupaten/Kota	persentase KSP/USP yang memiliki usaha simpan pinjam	-			4,08 %	40.000.000,00			Melanjutkan pengembangan infrastruktur dan meningkatkan lapangan kerja yang berkualitas, mendorong kewirausahaan, mengembangkan industri kreatif serta mengembangkan agromaritim industri di sentra produksi melalui peran aktif koperasi.	1. Percepatan Pengentasan Kemiskinan dan Peningkatan Kualitas SDM yang Berdaya Saing 2. Percepatan transformasi sosial kultural berbasis peningkatan kualitas sumber daya manusia	-	-	29.527.615,00	
	2	17	02	2.01	0001	Fasilitasi Pemenuhan Izin Usaha Simpan Pinjam dan Pembukaan Kantor Cabang, Cabang Pembantu dan Kantor Kas Koperasi Simpan Pinjam untuk Koperasi dengan Wilayah Keanggotaan dalam Daerah Kabupaten/Kota														

No	Kode					Urusan / Bidang Urusan / Program / Kegiatan / Sub Kegiatan	Indikator Program / Kegiatan / Sub Kegiatan	Target Akhir Periode Renstra OPD	Realisasi Capaian RENJA OPD Tahun 2024	Prakiraan Capaian Target RENJA OPD	Capaian Kinerja Dan Kerangka Pendanaan						Kelompok Sasaran	Prakiraan Maju Rencana Tahun 2025		Perangkat Daerah Penanggung Jawab
											Target 2026	Pagu Indikatif (Rp)	Lokasi	Sumber Dana	Prioritas			Target	Pagu Indikatif (Rp)	
															Nasional	Daerah				
							Jumlah Usaha Simpan Pinjam dan Pembukaan Kantor Cabang, Cabang Pembantu dan Kantor Kas Koperasi Simpan Pinjam untuk Koperasi dengan Wilayah Keanggotaan dalam Daerah Kabupaten/Kota				1 Unit Usaha	40.000.000,00	Kab. Bengkulu Utara, Semua Kecamatan, Semua Kel/Desa	DANA ALOKASI UMUM (DAU)	Melanjutkan pengembangan infrastruktur dan meningkatkan lapangan kerja yang berkualitas, mendorong kewirausahaan, mengembangkan industri kreatif serta mengembangkan agromaritim industri di sentra produksi melalui peran aktif koperasi.	1. Percepatan Pengentasan Kemiskinan dan Peningkatan Kualitas SDM yang Berdaya Saing 2. Percepatan transformasi sosial kultural berbasis peningkatan kualitas sumber daya manusia	-		29.527.615,00	DINAS KOPERASI, USAHA KECIL DAN MENENGAH
	2	17	02	2.02		Penerbitan Izin Pembukaan Kantor Cabang, Cabang Pembantu dan Kantor Kas Koperasi Simpan Pinjam untuk Koperasi dengan Wilayah Keanggotaan dalam Daerah Kabupaten/Kota	persentase koperasi yang memiliki izin pembukaan kantor cabang koperasi, cabang pembantu, kantor kas KSP	-			2,04 %	40.000.000,00			-	1. Percepatan Pengentasan Kemiskinan dan Peningkatan Kualitas SDM yang Berdaya Saing 2. Percepatan transformasi sosial kultural berbasis peningkatan kualitas sumber daya manusia	-	-	29.000.000,00	
	2	17	02	2.02	0001	Fasilitasi Pemenuhan Izin Usaha Pembukaan Kantor Cabang, Cabang Pembantu dan Kantor Kas Koperasi Simpan Pinjam untuk Koperasi dengan Wilayah Keanggotaan dalam Daerah Kabupaten/Kota														
							Jumlah Kantor Cabang, Cabang Pembantu dan Kantor Kas Koperasi Simpan Pinjam untuk Koperasi dengan Wilayah Keanggotaan dalam Daerah Kabupaten/Kota				1 Unit Usaha	40.000.000,00	Kab. Bengkulu Utara, Semua Kecamatan, Semua Kel/Desa	DANA ALOKASI UMUM (DAU)	-	1. Percepatan Pengentasan Kemiskinan dan Peningkatan Kualitas SDM yang Berdaya Saing 2. Percepatan transformasi sosial kultural berbasis peningkatan kualitas sumber daya manusia	-		29.000.000,00	DINAS KOPERASI, USAHA KECIL DAN MENENGAH
3	2	17	03			PROGRAM PENGAWASAN DAN PEMERIKSAAN KOPERASI	Persentase Koperasi Yang Melaksanakan RAT	-			60,31 %	90.000.000,00						-	90.000.000,00	
	2	17	03	2.01		Pemeriksaan dan Pengawasan Koperasi, Koperasi Simpan Pinjam/Unit Simpan Pinjam Koperasi yang Wilayah Keanggotaannya dalam Daerah Kabupaten/ Kota	persentase pelaksanaan pemeriksaan dan pengawasan koperasi, koperasi simpan pinjam/ unit simpan pinjam	-			14,28 %	90.000.000,00			Melanjutkan pengembangan infrastruktur dan meningkatkan lapangan kerja yang berkualitas, mendorong kewirausahaan, mengembangkan industri kreatif serta mengembangkan agromaritim industri di sentra produksi melalui peran aktif koperasi.	1. Percepatan Pengentasan Kemiskinan dan Peningkatan Kualitas SDM yang Berdaya Saing 2. Percepatan transformasi sosial kultural berbasis peningkatan kualitas sumber daya manusia	-	-	90.000.000,00	
	2	17	03	2.01	0003	Penguatan Tata Kelola Kelembagaan Koperasi														
							Jumlah Koperasi yang Dilakukan Penguatan Tata Kelola Kelembagaan Koperasi				10 Unit Usaha	45.000.000,00	Kab. Bengkulu Utara, Semua Kecamatan, Semua Kel/Desa	DANA ALOKASI UMUM (DAU)	Melanjutkan pengembangan infrastruktur dan meningkatkan lapangan kerja yang berkualitas, mendorong kewirausahaan, mengembangkan industri kreatif serta mengembangkan agromaritim industri di sentra produksi melalui peran aktif koperasi.	1. Percepatan Pengentasan Kemiskinan dan Peningkatan Kualitas SDM yang Berdaya Saing 2. Percepatan transformasi sosial kultural berbasis peningkatan kualitas sumber daya manusia	-		45.000.000,00	DINAS KOPERASI, USAHA KECIL DAN MENENGAH
	2	17	03	2.01	0004	Pelaksanaan Proses Pemeriksaan dan Pengawasan Koperasi yang Wilayah Keanggotaannya Daerah Kabupaten/Kota														
							Jumlah Koperasi yang telah dilakukan Pemeriksaan dan Pengawasan				10 Unit Usaha	45.000.000,00	Kab. Bengkulu Utara, Semua Kecamatan, Semua Kel/Desa	DANA ALOKASI UMUM (DAU)	Melanjutkan pengembangan infrastruktur dan meningkatkan lapangan kerja yang berkualitas, mendorong kewirausahaan, mengembangkan industri kreatif serta mengembangkan agromaritim industri di sentra produksi melalui peran aktif koperasi.	1. Percepatan Pengentasan Kemiskinan dan Peningkatan Kualitas SDM yang Berdaya Saing 2. Percepatan transformasi sosial kultural berbasis peningkatan kualitas sumber daya manusia	-		45.000.000,00	DINAS KOPERASI, USAHA KECIL DAN MENENGAH
4	2	17	04			PROGRAM PENILAIAN KESEHATAN KSP/USP KOPERASI	Persentase Koperasi, KSP/USP sehat	-			3,31 %	80.000.000,00						-	80.000.000,00	
	2	17	04	2.01		Penilaian Kesehatan Koperasi Simpan Pinjam/Unit Simpan Pinjam Koperasi yang Wilayah Keanggotaanya dalam 1 (Satu) Daerah Kabupaten/Kota	Jumlah koperasi, KSP/USP yang memiliki kategori sehat	-			95 KSP/USP	80.000.000,00			Melanjutkan pengembangan infrastruktur dan meningkatkan lapangan kerja yang berkualitas, mendorong kewirausahaan, mengembangkan industri kreatif serta mengembangkan agromaritim industri di sentra produksi melalui peran aktif koperasi.	1. Percepatan Pengentasan Kemiskinan dan Peningkatan Kualitas SDM yang Berdaya Saing 2. Percepatan transformasi sosial kultural berbasis peningkatan kualitas sumber daya manusia	-	-	80.000.000,00	

No	Kode					Urusan / Bidang Urusan / Program / Kegiatan / Sub Kegiatan	Indikator Program / Kegiatan / Sub Kegiatan	Target Akhir Periode Renstra OPD	Realisasi Capaian RENJA OPD Tahun 2024	Prakiraan Capaian Target RENJA OPD	Capaian Kinerja Dan Kerangka Pendanaan						Kelompok Sasaran	Prakiraan Maju Rencana Tahun 2025		Perangkat Daerah Penanggung Jawab
											Target 2026	Pagu Indikatif (Rp)	Lokasi	Sumber Dana	Prioritas			Target	Pagu Indikatif (Rp)	
															Nasional	Daerah				
	2	17	04	2.01	0001	Pelaksanaan Penilaian Kesehatan KSP/USP Koperasi Kewenangan Kabupaten/Kota														
							Jumlah Unit Usaha Koperasi yang Telah Dilakukan Penilaian Kesehatan				10 Unit Usaha	40.000.000,00	Kab. Bengkulu Utara, Semua Kecamatan, Semua Kel/Desa	DANA ALOKASI UMUM (DAU)	Melanjutkan pengembangan infrastruktur dan meningkatkan lapangan kerja yang berkualitas, mendorong kewirausahaan, mengembangkan industri kreatif serta mengembangkan agromaritim industri di sentra produksi melalui peran aktif koperasi.	1. Percepatan Pengentasan Kemiskinan dan Peningkatan Kualitas SDM yang Berdaya Saing 2. Percepatan transformasi sosial kultural berbasis peningkatan kualitas sumber daya manusia	-		40.000.000,00	DINAS KOPERASI, USAHA KECIL DAN MENENGAH
	2	17	04	2.01	0003	Penilaian Kesehatan Koperasi Meliputi Tata Kelola, Profil Risiko, Kinerja Keuangan, dan Permodalan														
							Jumlah Koperasi yang Diberikan Penilaian Kesehatan				4 Unit Usaha	40.000.000,00	Kab. Bengkulu Utara, Semua Kecamatan, Semua Kel/Desa	DANA ALOKASI UMUM (DAU)	Melanjutkan pengembangan infrastruktur dan meningkatkan lapangan kerja yang berkualitas, mendorong kewirausahaan, mengembangkan industri kreatif serta mengembangkan agromaritim industri di sentra produksi melalui peran aktif koperasi.	1. Percepatan Pengentasan Kemiskinan dan Peningkatan Kualitas SDM yang Berdaya Saing 2. Percepatan transformasi sosial kultural berbasis peningkatan kualitas sumber daya manusia	-		40.000.000,00	DINAS KOPERASI, USAHA KECIL DAN MENENGAH
5	2	17	05			PROGRAM PENDIDIKAN DAN LATIHAN PERKOPERASIAN	Persentase Koperasi yang meningkat kapasitasnya	-			8,19 %	40.000.000,00						-	40.000.000,00	
	2	17	05	2.01		Pendidikan dan Latihan Perkoperasian Bagi Koperasi yang Wilayah Keanggotaan dalam Daerah Kabupaten/Kota	persentase koperasi yang dididik dan dilatih	-			95 %	40.000.000,00			Melanjutkan pengembangan infrastruktur dan meningkatkan lapangan kerja yang berkualitas, mendorong kewirausahaan, mengembangkan industri kreatif serta mengembangkan agromaritim industri di sentra produksi melalui peran aktif koperasi.	1. Percepatan Pengentasan Kemiskinan dan Peningkatan Kualitas SDM yang Berdaya Saing 2. Percepatan transformasi sosial kultural berbasis peningkatan kualitas sumber daya manusia	-	-	40.000.000,00	
	2	17	05	2.01	0001	Peningkatan Pemahaman dan Pengetahuan Perkoperasian serta Kapasitas dan Kompetensi SDM Koperasi														
							Jumlah SDM yang Memahami Pengetahuan Perkoperasian				45 Orang	40.000.000,00	Kab. Bengkulu Utara, Semua Kecamatan, Semua Kel/Desa	DANA ALOKASI UMUM (DAU)	Melanjutkan pengembangan infrastruktur dan meningkatkan lapangan kerja yang berkualitas, mendorong kewirausahaan, mengembangkan industri kreatif serta mengembangkan agromaritim industri di sentra produksi melalui peran aktif koperasi.	1. Percepatan Pengentasan Kemiskinan dan Peningkatan Kualitas SDM yang Berdaya Saing 2. Percepatan transformasi sosial kultural berbasis peningkatan kualitas sumber daya manusia	-		40.000.000,00	DINAS KOPERASI, USAHA KECIL DAN MENENGAH
6	2	17	06			PROGRAM PEMBERDAYAAN DAN PERLINDUNGAN KOPERASI	Persentase Koperasi yang diberdayakan dan dilindungi	-			12,28 %	35.000.000,00						-	90.000.000,00	
	2	17	06	2.01		Pemberdayaan dan Perlindungan Koperasi yang Keanggotaannya dalam Daerah Kabupaten/Kota	Jumlah koperasi yang diberdayakan dan dilindungi	-			10 koperasi	35.000.000,00			Melanjutkan pengembangan infrastruktur dan meningkatkan lapangan kerja yang berkualitas, mendorong kewirausahaan, mengembangkan industri kreatif serta mengembangkan agromaritim industri di sentra produksi melalui peran aktif koperasi.	1. Percepatan Pengentasan Kemiskinan dan Peningkatan Kualitas SDM yang Berdaya Saing 2. Percepatan transformasi sosial kultural berbasis peningkatan kualitas sumber daya manusia	-	-	90.000.000,00	
	2	17	06	2.01	0007	Fasilitasi Akses Permodalan Koperasi yang Keanggotaannya Daerah Kabupaten/Kota														
							Jumlah Koperasi yang Difasilitasi Permodalannya				5 Unit Usaha	20.000.000,00	Kab. Bengkulu Utara, Semua Kecamatan, Semua Kel/Desa	DANA ALOKASI UMUM (DAU)	Melanjutkan pengembangan infrastruktur dan meningkatkan lapangan kerja yang berkualitas, mendorong kewirausahaan, mengembangkan industri kreatif serta mengembangkan agromaritim industri di sentra produksi melalui peran aktif koperasi.	1. Percepatan Pengentasan Kemiskinan dan Peningkatan Kualitas SDM yang Berdaya Saing 2. Percepatan transformasi sosial kultural berbasis peningkatan kualitas sumber daya manusia	-		45.000.000,00	DINAS KOPERASI, USAHA KECIL DAN MENENGAH
	2	17	06	2.01	0009	Pemberdayaan Koperasi dengan Keanggotaan Daerah Kabupaten/Kota														

No	Kode					Urusan / Bidang Urusan / Program / Kegiatan / Sub Kegiatan	Indikator Program / Kegiatan / Sub Kegiatan	Target Akhir Periode Renstra OPD	Realisasi Capaian RENJA OPD Tahun 2024	Prakiraan Capaian Target RENJA OPD	Capaian Kinerja Dan Kerangka Pendanaan						Kelompok Sasaran	Prakiraan Maju Rencana Tahun 2025		Perangkat Daerah Penanggung Jawab
											Target 2026	Pagu Indikatif (Rp)	Lokasi	Sumber Dana	Prioritas			Target	Pagu Indikatif (Rp)	
															Nasional	Daerah				
							Koperasi dengan Keanggotaan Daerah Kabupaten/Kota				5 Unit Usaha	15.000.000,00	Kab. Bengkulu Utara, Semua Kecamatan, Semua Kel/Desa	DANA ALOKASI UMUM (DAU)	Melanjutkan pengembangan infrastruktur dan meningkatkan lapangan kerja yang berkualitas, mendorong kewirausahaan, mengembangkan industri kreatif serta mengembangkan agromaritim industri di sentra produksi melalui peran aktif koperasi.	1. Percepatan Pengentasan Kemiskinan dan Peningkatan Kualitas SDM yang Berdaya Saing 2. Percepatan transformasi sosial kultural berbasis peningkatan kualitas sumber daya manusia	-		45.000.000,00	DINAS KOPERASI, USAHA KECIL DAN MENENGAH
7	2	17	07			PROGRAM PEMBERDAYAAN USAHA MENENGAH, USAHA KECIL, DAN USAHA MIKRO (UMKM)	Persentase UMKM yang meningkat akses permodalannya	-			1,3 %	135.000.000,00						-	230.000.000,00	
	2	17	07	2.01		Pemberdayaan Usaha Mikro yang Dilakukan Melalui Pendataan, Kemitraan, Kemudahan Perizinan, Penguatan Kelembagaan dan Koordinasi dengan Para Pemangku Kepentingan	Persentase pemberdayaan usaha menengah, usaha kecil dan usaha mikro	-			18,54 %	135.000.000,00			Melanjutkan pengembangan infrastruktur dan meningkatkan lapangan kerja yang berkualitas, mendorong kewirausahaan, mengembangkan industri kreatif serta mengembangkan agromaritim industri di sentra produksi melalui peran aktif koperasi.	1. Percepatan Pengentasan Kemiskinan dan Peningkatan Kualitas SDM yang Berdaya Saing 2. Percepatan transformasi sosial kultural berbasis peningkatan kualitas sumber daya manusia	-	-	230.000.000,00	
	2	17	07	2.01	0002	Pemberdayaan Melalui Kemitraan Usaha Mikro														
							Jumlah Unit Usaha yang Telah Melaksanakan Kemitraan Usaha Mikro				10 Unit Usaha	0,00	Kab. Bengkulu Utara, Semua Kecamatan, Semua Kel/Desa	DANA ALOKASI UMUM (DAU)	Melanjutkan pengembangan infrastruktur dan meningkatkan lapangan kerja yang berkualitas, mendorong kewirausahaan, mengembangkan industri kreatif serta mengembangkan agromaritim industri di sentra produksi melalui peran aktif koperasi.	1. Percepatan Pengentasan Kemiskinan dan Peningkatan Kualitas SDM yang Berdaya Saing 2. Percepatan transformasi sosial kultural berbasis peningkatan kualitas sumber daya manusia	-		30.000.000,00	DINAS KOPERASI, USAHA KECIL DAN MENENGAH
	2	17	07	2.01	0003	Fasilitasi Kemudahan Perizinan Usaha Mikro														
							Jumlah Usaha Mikro yang Telah Mendapatkan Perizinan				10 Unit Usaha	35.000.000,00	Kab. Bengkulu Utara, Semua Kecamatan, Semua Kel/Desa	DANA ALOKASI UMUM (DAU)	Melanjutkan pengembangan infrastruktur dan meningkatkan lapangan kerja yang berkualitas, mendorong kewirausahaan, mengembangkan industri kreatif serta mengembangkan agromaritim industri di sentra produksi melalui peran aktif koperasi.	1. Percepatan Pengentasan Kemiskinan dan Peningkatan Kualitas SDM yang Berdaya Saing 2. Percepatan transformasi sosial kultural berbasis peningkatan kualitas sumber daya manusia	-		70.000.000,00	DINAS KOPERASI, USAHA KECIL DAN MENENGAH
	2	17	07	2.01	0004	Pemberdayaan Kelembagaan Potensi dan Pengembangan Usaha Mikro														
							Jumlah Unit Usaha yang Telah Menerima Pembinaan dan Pendampingan Terhadap Usaha Mikro				10 Unit Usaha	35.000.000,00	Kab. Bengkulu Utara, Semua Kecamatan, Semua Kel/Desa	DANA ALOKASI UMUM (DAU)	Melanjutkan pengembangan infrastruktur dan meningkatkan lapangan kerja yang berkualitas, mendorong kewirausahaan, mengembangkan industri kreatif serta mengembangkan agromaritim industri di sentra produksi melalui peran aktif koperasi.	1. Percepatan Pengentasan Kemiskinan dan Peningkatan Kualitas SDM yang Berdaya Saing 2. Percepatan transformasi sosial kultural berbasis peningkatan kualitas sumber daya manusia	-		30.000.000,00	DINAS KOPERASI, USAHA KECIL DAN MENENGAH
	2	17	07	2.01	0005	Koordinasi dan Sinkronisasi dengan Para Pemangku Kepentingan dalam Pemberdayaan Usaha Mikro														
							Jumlah SDM yang Telah Melakukan Koordinasi dan Sinkronisasi dengan Para Pemangku Kepentingan dalam Pemberdayaan Usaha Mikro				10 Orang	65.000.000,00	Kab. Bengkulu Utara, Semua Kecamatan, Semua Kel/Desa	DANA ALOKASI UMUM (DAU)	Melanjutkan pengembangan infrastruktur dan meningkatkan lapangan kerja yang berkualitas, mendorong kewirausahaan, mengembangkan industri kreatif serta mengembangkan agromaritim industri di sentra produksi melalui peran aktif koperasi.	1. Percepatan Pengentasan Kemiskinan dan Peningkatan Kualitas SDM yang Berdaya Saing 2. Percepatan transformasi sosial kultural berbasis peningkatan kualitas sumber daya manusia	-		70.000.000,00	DINAS KOPERASI, USAHA KECIL DAN MENENGAH
	2	17	07	2.01	0007	Pelatihan dan Pendampingan Pemanfaataan Sistem Aplikasi Pembukuan/Pencatatan Keuangan Usaha Mikro dan Usaha Kecil														

No	Kode					Urusan / Bidang Urusan / Program / Kegiatan / Sub Kegiatan	Indikator Program / Kegiatan / Sub Kegiatan	Target Akhir Periode Renstra OPD	Realisasi Capaian RENJA OPD Tahun 2024	Prakiraan Capaian Target RENJA OPD	Capaian Kinerja Dan Kerangka Pendanaan						Kelompok Sasaran	Prakiraan Maju Rencana Tahun 2025		Perangkat Daerah Penanggung Jawab
											Target 2026	Pagu Indikatif (Rp)	Lokasi	Sumber Dana	Prioritas			Target	Pagu Indikatif (Rp)	
															Nasional	Daerah				
							Jumlah Usaha Mikro yang Terfasilitasi				10 Unit Usaha	0,00	Kab. Bengkulu Utara, Semua Kecamatan, Semua Kel/Desa	DANA ALOKASI UMUM (DAU)	Melanjutkan pengembangan infrastruktur dan meningkatkan lapangan kerja yang berkualitas, mendorong kewirausahaan, mengembangkan industri kreatif serta mengembangkan agromaritim industri di sentra produksi melalui peran aktif koperasi.	1. Percepatan Pengentasan Kemiskinan dan Peningkatan Kualitas SDM yang Berdaya Saing 2. Percepatan transformasi sosial kultural berbasis peningkatan kualitas sumber daya manusia	-		30.000.000,00	DINAS KOPERASI, USAHA KECIL DAN MENENGAH
8	2	17	08			PROGRAM PENGEMBANGAN UMKM	Persentase meningkatnya Usaha Mikro Menjadi Usaha Kecil	-			0,8 %	523.742.000,00						-	395.500.000,00	
	2	17	08	2.01		Pengembangan Usaha Mikro dengan Orientasi Peningkatan Skala Usaha Menjadi Usaha Kecil	persentase usaha mikro menjadi usaha kecil	-			2,06 %	523.742.000,00			Melanjutkan pengembangan infrastruktur dan meningkatkan lapangan kerja yang berkualitas, mendorong kewirausahaan, mengembangkan industri kreatif serta mengembangkan agromaritim industri di sentra produksi melalui peran aktif koperasi.	1. Percepatan Pengentasan Kemiskinan dan Peningkatan Kualitas SDM yang Berdaya Saing 2. Percepatan transformasi sosial kultural berbasis peningkatan kualitas sumber daya manusia	-	-	395.500.000,00	
	2	17	08	2.01	0002	Pengembangan Usaha Mikro														
							Jumlah Usaha Mikro yang Terfasilitasi				90 Unit Usaha	523.742.000,00	Kab. Bengkulu Utara, Semua Kecamatan, Semua Kel/Desa	DANA ALOKASI UMUM (DAU)	Melanjutkan pengembangan infrastruktur dan meningkatkan lapangan kerja yang berkualitas, mendorong kewirausahaan, mengembangkan industri kreatif serta mengembangkan agromaritim industri di sentra produksi melalui peran aktif koperasi.	1. Percepatan Pengentasan Kemiskinan dan Peningkatan Kualitas SDM yang Berdaya Saing 2. Percepatan transformasi sosial kultural berbasis peningkatan kualitas sumber daya manusia	-		395.500.000,00	DINAS KOPERASI, USAHA KECIL DAN MENENGAH
	X					NON URUSAN						2.000.000,00							2.000.000,00	
	X	XX				URUSAN PEMERINTAHAN BIDANG XX						2.000.000,00							2.000.000,00	
9	X	XX	01			PROGRAM PENUNJANG URUSAN PEMERINTAHAN DAERAH KABUPATEN/KOTA	Persentase meningkatnya Usaha Mikro Menjadi Usaha Kecil Persentase pemenuhan kebutuhan penunjang Perangkat Daerah	-			0,8 % 100 %	2.000.000,00						-	2.000.000,00	
	X	XX	01	2.09		Pemeliharaan Barang Milik Daerah Penunjang Urusan Pemerintahan Daerah	persentase pemenuhan pemeliharaan BMD	-			95 %	2.000.000,00			Melanjutkan pengembangan infrastruktur dan meningkatkan lapangan kerja yang berkualitas, mendorong kewirausahaan, mengembangkan industri kreatif serta mengembangkan agromaritim industri di sentra produksi melalui peran aktif koperasi.	4. Inovasi dan Tata Kelola Pemerintahan 5. Inovasi dan Tata Kelola Pemerintahan	-	-	2.000.000,00	
	X	XX	01	2.09	0006	Pemeliharaan Peralatan dan Mesin Lainnya														
							Jumlah Peralatan dan Mesin Lainnya yang Dipelihara				2 Unit	2.000.000,00	Kab. Bengkulu Utara, Kota Arga Makmur, Semua Kel/Desa	DANA ALOKASI UMUM (DAU)	Melanjutkan pengembangan infrastruktur dan meningkatkan lapangan kerja yang berkualitas, mendorong kewirausahaan, mengembangkan industri kreatif serta mengembangkan agromaritim industri di sentra produksi melalui peran aktif koperasi.	4. Inovasi dan Tata Kelola Pemerintahan 5. Inovasi dan Tata Kelola Pemerintahan	-		2.000.000,00	DINAS KOPERASI, USAHA KECIL DAN MENENGAH
											J U M L A H	**3.783.021.564,00**							**4.232.546.670,00**	

RENCANA KERJA ORGANISASI PERANGKAT DAERAH (RENJA OPD)

DINAS PENANAMAN MODAL DAN PELAYANAN TERPADU SATU PINTUKAB. BENGKULU UTARA

TAHUN 2026

No	Kode					Urusan / Bidang Urusan / Program / Kegiatan / Sub Kegiatan	Indikator Program / Kegiatan / Sub Kegiatan	Target Akhir Periode Renstra OPD	Realisasi Capaian RENJA OPD Tahun 2024	Prakiraan Capaian Target RENJA OPD	Capaian Kinerja Dan Kerangka Pendanaan						Kelompok Sasaran	Prakiraan Maju Rencana Tahun 2025		Perangkat Daerah Penanggung Jawab
											Target 2026	Pagu Indikatif (Rp)	Lokasi	Sumber Dana	Prioritas			Target	Pagu Indikatif (Rp)	
															Nasional	Daerah				
1	2					3	4	5	6	7	8	9	10	11	12	13	14	15	16	17
						Dinas Penanaman Modal dan Pelayanan Terpadu Satu Pintu						5.225.400.463,00							5.610.859.520,00	
	2					URUSAN PEMERINTAHAN WAJIB YANG TIDAK BERKAITAN DENGAN PELAYANAN DASAR						5.225.400.463,00							5.610.859.520,00	
	2	18				URUSAN PEMERINTAHAN BIDANG PENANAMAN MODAL						5.225.400.463,00							5.610.859.520,00	
1	2	18	01			PROGRAM PENUNJANG URUSAN PEMERINTAHAN DAERAH KABUPATEN/KOTA	Persentase pemenuhan kebutuhan penunjang perangkat daerah	-			100 %	4.052.779.463,00						-	4.379.859.520,00	
	2	18	01	2.01		Perencanaan, Penganggaran, dan Evaluasi Kinerja Perangkat Daerah	Persentase pemenuhan dokumen perencanaan, penganggaran dan evaluasi perangkat daerah	-			100 %	117.500.000,00			Memantapkan sistem pertahanan keamanan negara dan mendorong kemandirian bangsa melalui swasembada pangan, energi, air, ekonomi kreatif, ekonomi hijau, dan ekonomi biru	4. Inovasi dan Tata Kelola Pemerintahan 4. Percepatan transformasi tata kelola pemerintahan dan pelayanan publik yang baik	DPMPTSP	-	132.500.000,00	
	2	18	01	2.01	0001	Penyusunan Dokumen Perencanaan Perangkat Daerah														
							Jumlah Dokumen Perencanaan Perangkat Daerah				1 Dokumen	60.000.000,00	Kab. Bengkulu Utara, Semua Kecamatan, Semua Kel/Desa	DANA ALOKASI UMUM (DAU)	Memantapkan sistem pertahanan keamanan negara dan mendorong kemandirian bangsa melalui swasembada pangan, energi, air, ekonomi kreatif, ekonomi hijau, dan ekonomi biru	4. Inovasi dan Tata Kelola Pemerintahan 4. Percepatan transformasi tata kelola pemerintahan dan pelayanan publik yang baik	DPMPTSP		60.000.000,00	DINAS PENANAMAN MODAL DAN PELAYANAN TERPADU SATU PINTU
	2	18	01	2.01	0002	Koordinasi dan Penyusunan Dokumen RKA-SKPD														
							Jumlah Dokumen RKA-SKPD dan Laporan Hasil Koordinasi Penyusunan Dokumen RKA-SKPD				2 Dokumen	15.000.000,00	Semua Kota/Kab, Semua Kecamatan, Semua Kel/Desa Kab. Bengkulu Utara, Semua Kecamatan, Semua Kel/Desa	DANA ALOKASI UMUM (DAU)	Memantapkan sistem pertahanan keamanan negara dan mendorong kemandirian bangsa melalui swasembada pangan, energi, air, ekonomi kreatif, ekonomi hijau, dan ekonomi biru	4. Inovasi dan Tata Kelola Pemerintahan 4. Percepatan transformasi tata kelola pemerintahan dan pelayanan publik yang baik	DPMPTSP		15.000.000,00	DINAS PENANAMAN MODAL DAN PELAYANAN TERPADU SATU PINTU
	2	18	01	2.01	0003	Koordinasi dan Penyusunan Dokumen Perubahan RKA-SKPD														
							Jumlah Dokumen Perubahan RKA-SKPD dan Laporan Hasil Koordinasi Penyusunan Dokumen Perubahan RKA-SKPD				1 Dokumen	0,00	Kab. Bengkulu Utara, Semua Kecamatan, Semua Kel/Desa	DANA ALOKASI UMUM (DAU)	Memantapkan sistem pertahanan keamanan negara dan mendorong kemandirian bangsa melalui swasembada pangan, energi, air, ekonomi kreatif, ekonomi hijau, dan ekonomi biru	4. Inovasi dan Tata Kelola Pemerintahan 4. Percepatan transformasi tata kelola pemerintahan dan pelayanan publik yang baik	DPMPTSP		15.000.000,00	DINAS PENANAMAN MODAL DAN PELAYANAN TERPADU SATU PINTU
	2	18	01	2.01	0004	Koordinasi dan Penyusunan DPA-SKPD														
							Jumlah Dokumen DPA-SKPD dan Laporan Hasil Koordinasi Penyusunan Dokumen DPA-SKPD				2 Dokumen	10.000.000,00	Semua Kota/Kab, Semua Kecamatan, Semua Kel/Desa	DANA ALOKASI UMUM (DAU)	Memantapkan sistem pertahanan keamanan negara dan mendorong kemandirian bangsa melalui swasembada pangan, energi, air, ekonomi kreatif, ekonomi hijau, dan ekonomi biru	4. Inovasi dan Tata Kelola Pemerintahan 4. Percepatan transformasi tata kelola pemerintahan dan pelayanan publik yang baik	DPMPTSP		10.000.000,00	DINAS PENANAMAN MODAL DAN PELAYANAN TERPADU SATU PINTU
	2	18	01	2.01	0005	Koordinasi dan Penyusunan Perubahan DPA- SKPD														
							Jumlah Dokumen Perubahan DPA-SKPD dan Laporan Hasil Koordinasi Penyusunan Dokumen Perubahan DPA-SKPD				2 Dokumen	7.500.000,00	Semua Kota/Kab, Semua Kecamatan, Semua Kel/Desa	DANA ALOKASI UMUM (DAU)	Memantapkan sistem pertahanan keamanan negara dan mendorong kemandirian bangsa melalui swasembada pangan, energi, air, ekonomi kreatif, ekonomi hijau, dan ekonomi biru	4. Inovasi dan Tata Kelola Pemerintahan 4. Percepatan transformasi tata kelola pemerintahan dan pelayanan publik yang baik	DPMPTSP		7.500.000,00	DINAS PENANAMAN MODAL DAN PELAYANAN TERPADU SATU PINTU
	2	18	01	2.01	0006	Koordinasi dan Penyusunan Laporan Capaian Kinerja dan Ikhtisar Realisasi Kinerja SKPD														
							Jumlah Laporan Capaian Kinerja dan Ikhtisar Realisasi Kinerja SKPD dan Laporan Hasil Koordinasi Penyusunan Laporan Capaian Kinerja dan Ikhtisar Realisasi Kinerja SKPD				2 Laporan	25.000.000,00	Semua Kota/Kab, Semua Kecamatan, Semua Kel/Desa	DANA ALOKASI UMUM (DAU)	Memantapkan sistem pertahanan keamanan negara dan mendorong kemandirian bangsa melalui swasembada pangan, energi, air, ekonomi kreatif, ekonomi hijau, dan ekonomi biru	4. Inovasi dan Tata Kelola Pemerintahan 4. Percepatan transformasi tata kelola pemerintahan dan pelayanan publik yang baik	DPMPTSP		25.000.000,00	DINAS PENANAMAN MODAL DAN PELAYANAN TERPADU SATU PINTU
	2	18	01	2.02		Administrasi Keuangan Perangkat Daerah	Persentase pemenuhan administrasi keuangan perangkat daerah	-			100 %	2.728.747.973,00			Memantapkan sistem pertahanan keamanan negara dan mendorong kemandirian bangsa melalui swasembada pangan, energi, air, ekonomi kreatif, ekonomi hijau, dan ekonomi biru	4. Inovasi dan Tata Kelola Pemerintahan 4. Percepatan transformasi tata kelola pemerintahan dan pelayanan publik yang baik	DPMPTSP	-	2.885.828.030,00	
	2	18	01	2.02	0001	Penyediaan Gaji dan Tunjangan ASN														

No	Kode					Urusan / Bidang Urusan / Program / Kegiatan / Sub Kegiatan	Indikator Program / Kegiatan / Sub Kegiatan	Target Akhir Periode Renstra OPD	Realisasi Capaian RENJA OPD Tahun 2024	Prakiraan Capaian Target RENJA OPD	Capaian Kinerja Dan Kerangka Pendanaan						Kelompok Sasaran	Prakiraan Maju Rencana Tahun 2025		Perangkat Daerah Penanggung Jawab
											Target 2026	Pagu Indikatif (Rp)	Lokasi	Sumber Dana	Prioritas			Target	Pagu Indikatif (Rp)	
															Nasional	Daerah				
							Jumlah Orang yang Menerima Gaji dan Tunjangan ASN				28 Orang/bulan	2.623.747.973,00	Semua Kota/Kab, Semua Kecamatan, Semua Kel/Desa	DANA ALOKASI UMUM (DAU)	Memantapkan sistem pertahanan keamanan negara dan mendorong kemandirian bangsa melalui swasembada pangan, energi, air, ekonomi kreatif, ekonomi hijau, dan ekonomi biru	4. Inovasi dan Tata Kelola Pemerintahan 4. Percepatan transformasi tata kelola pemerintahan dan pelayanan publik yang baik	DPMPTSP		2.720.828.030,00	DINAS PENANAMAN MODAL DAN PELAYANAN TERPADU SATU PINTU
	2	18	01	2.02	0002	Penyediaan Administrasi Pelaksanaan Tugas ASN														
							Jumlah Dokumen Hasil Penyediaan Administrasi Pelaksanaan Tugas ASN				1 Dokumen	0,00	Kab. Bengkulu Utara, Semua Kecamatan, Semua Kel/Desa	DANA ALOKASI UMUM (DAU)	Memantapkan sistem pertahanan keamanan negara dan mendorong kemandirian bangsa melalui swasembada pangan, energi, air, ekonomi kreatif, ekonomi hijau, dan ekonomi biru	4. Inovasi dan Tata Kelola Pemerintahan 4. Percepatan transformasi tata kelola pemerintahan dan pelayanan publik yang baik	DPMPTSP		15.000.000,00	DINAS PENANAMAN MODAL DAN PELAYANAN TERPADU SATU PINTU
	2	18	01	2.02	0003	Pelaksanaan Penatausahaan dan														
							Jumlah Dokumen Penatausahaan dan Pengujian/Verifikasi Keuangan SKPD				1 Dokumen	75.000.000,00	Semua Kota/Kab, Semua Kecamatan, Semua Kel/Desa	DANA ALOKASI UMUM (DAU)	Memantapkan sistem pertahanan keamanan negara dan mendorong kemandirian bangsa melalui swasembada pangan, energi, air, ekonomi kreatif, ekonomi hijau, dan ekonomi biru	4. Inovasi dan Tata Kelola Pemerintahan 4. Percepatan transformasi tata kelola pemerintahan dan pelayanan publik yang baik	DPMPTSP		75.000.000,00	DINAS PENANAMAN MODAL DAN PELAYANAN TERPADU SATU PINTU
	2	18	01	2.02	0004	Koordinasi dan Pelaksanaan Akuntansi SKPD														
							Jumlah Dokumen Koordinasi dan Pelaksanaan Akuntansi SKPD				1 Dokumen	0,00	Kab. Bengkulu Utara, Semua Kecamatan, Semua Kel/Desa	DANA ALOKASI UMUM (DAU)	Memantapkan sistem pertahanan keamanan negara dan mendorong kemandirian bangsa melalui swasembada pangan, energi, air, ekonomi kreatif, ekonomi hijau, dan ekonomi biru	4. Inovasi dan Tata Kelola Pemerintahan 4. Percepatan transformasi tata kelola pemerintahan dan pelayanan publik yang baik	DPMPTSP		15.000.000,00	DINAS PENANAMAN MODAL DAN PELAYANAN TERPADU SATU PINTU
	2	18	01	2.02	0005	Koordinasi dan Penyusunan Laporan Keuangan Akhir Tahun SKPD														
							Jumlah Laporan Keuangan Akhir Tahun SKPD dan Laporan Hasil Koordinasi Penyusunan Laporan Keuangan Akhir Tahun SKPD				2 Laporan	30.000.000,00	Semua Kota/Kab, Semua Kecamatan, Semua Kel/Desa	DANA ALOKASI UMUM (DAU)	Memantapkan sistem pertahanan keamanan negara dan mendorong kemandirian bangsa melalui swasembada pangan, energi, air, ekonomi kreatif, ekonomi hijau, dan ekonomi biru	4. Inovasi dan Tata Kelola Pemerintahan 4. Percepatan transformasi tata kelola pemerintahan dan pelayanan publik yang baik	DPMPTSP		30.000.000,00	DINAS PENANAMAN MODAL DAN PELAYANAN TERPADU SATU PINTU
	2	18	01	2.02	0006	Pengelolaan dan Penyiapan Bahan Tanggapan Pemeriksaan														
							Jumlah Dokumen Bahan Tanggapan Pemeriksaan dan Tindak Lanjut Pemeriksaan				1 Dokumen	0,00	Kab. Bengkulu Utara, Semua Kecamatan, Semua Kel/Desa	DANA ALOKASI UMUM (DAU)	Memantapkan sistem pertahanan keamanan negara dan mendorong kemandirian bangsa melalui swasembada pangan, energi, air, ekonomi kreatif, ekonomi hijau, dan ekonomi biru	4. Inovasi dan Tata Kelola Pemerintahan 1. Percepatan pertumbuhan Ekonomi berkelanjutan yang inklusif	DPMPTSP		15.000.000,00	DINAS PENANAMAN MODAL DAN PELAYANAN TERPADU SATU PINTU
	2	18	01	2.02	0007	Koordinasi dan Penyusunan Laporan Keuangan Bulanan/ Triwulanan/ Semesteran SKPD														
							Jumlah Laporan Keuangan Bulanan/ Triwulanan/ Semesteran SKPD dan Laporan Koordinasi Penyusunan Laporan Keuangan Bulanan/Triwulanan/Semesteran SKPD				1 Laporan	0,00	Kab. Bengkulu Utara, Semua Kecamatan, Semua Kel/Desa	DANA ALOKASI UMUM (DAU)	Memantapkan sistem pertahanan keamanan negara dan mendorong kemandirian bangsa melalui swasembada pangan, energi, air, ekonomi kreatif, ekonomi hijau, dan ekonomi biru	4. Inovasi dan Tata Kelola Pemerintahan 4. Percepatan transformasi tata kelola pemerintahan dan pelayanan publik yang baik	DPMPTSP		15.000.000,00	DINAS PENANAMAN MODAL DAN PELAYANAN TERPADU SATU PINTU
	2	18	01	2.03		Administrasi Barang Milik Daerah pada Perangkat Daerah	Persentase pemenuhan administrasi barang milik perangkat daerah	-			100 %	22.080.000,00			Memantapkan sistem pertahanan keamanan negara dan mendorong kemandirian bangsa melalui swasembada pangan, energi, air, ekonomi kreatif, ekonomi hijau, dan ekonomi biru	4. Inovasi dan Tata Kelola Pemerintahan 4. Percepatan transformasi tata kelola pemerintahan dan pelayanan publik yang baik	DPMPTSP	-	67.080.000,00	
	2	18	01	2.03	0001	Penyusunan Perencanaan Kebutuhan Barang Milik Daerah SKPD														
							Jumlah Rencana Kebutuhan Barang Milik Daerah SKPD				1 Dokumen	0,00	Kab. Bengkulu Utara, Semua Kecamatan, Semua Kel/Desa	DANA ALOKASI UMUM (DAU)	Memantapkan sistem pertahanan keamanan negara dan mendorong kemandirian bangsa melalui swasembada pangan, energi, air, ekonomi kreatif, ekonomi hijau, dan ekonomi biru	4. Inovasi dan Tata Kelola Pemerintahan 4. Percepatan transformasi tata kelola pemerintahan dan pelayanan publik yang baik	DPMPTSP		15.000.000,00	DINAS PENANAMAN MODAL DAN PELAYANAN TERPADU SATU PINTU
	2	18	01	2.03	0004	Pembinaan, Pengawasan, dan Pengendalian Barang Milik Daerah pada SKPD														
							Jumlah Laporan Hasil Pembinaan, Pengawasan, dan Pengendalian Barang Milik Daerah pada SKPD				1 Laporan	0,00	Kab. Bengkulu Utara, Semua Kecamatan, Semua Kel/Desa	DANA ALOKASI UMUM (DAU)	Memantapkan sistem pertahanan keamanan negara dan mendorong kemandirian bangsa melalui swasembada pangan, energi, air, ekonomi kreatif, ekonomi hijau, dan ekonomi biru	4. Inovasi dan Tata Kelola Pemerintahan 4. Percepatan transformasi tata kelola pemerintahan dan pelayanan publik yang baik	DPMPTSP		15.000.000,00	DINAS PENANAMAN MODAL DAN PELAYANAN TERPADU SATU PINTU

No	Kode					Urusan / Bidang Urusan / Program / Kegiatan / Sub Kegiatan	Indikator Program / Kegiatan / Sub Kegiatan	Target Akhir Periode Renstra OPD	Realisasi Capaian RENJA OPD Tahun 2024	Prakiraan Capaian Target RENJA OPD	Capaian Kinerja Dan Kerangka Pendanaan						Kelompok Sasaran	Prakiraan Maju Rencana Tahun 2025		Perangkat Daerah Penanggung Jawab
											Target 2026	Pagu Indikatif (Rp)	Lokasi	Sumber Dana	Prioritas			Target	Pagu Indikatif (Rp)	
															Nasional	Daerah				
	2	18	01	2.03	0005	Rekonsiliasi dan Penyusunan Laporan Barang Milik Daerah pada SKPD														
							Jumlah Laporan Rekonsiliasi dan Penyusunan Laporan Barang Milik Daerah pada SKPD				1 Laporan	0,00	Semua Kota/Kab, Semua Kecamatan, Semua Kel/Desa	DANA ALOKASI UMUM (DAU)	Memantapkan sistem pertahanan keamanan negara dan mendorong kemandirian bangsa melalui swasembada pangan, energi, air, ekonomi kreatif, ekonomi hijau, dan ekonomi biru	4. Inovasi dan Tata Kelola Pemerintahan 4. Percepatan transformasi tata kelola pemerintahan dan pelayanan publik yang baik	DPMPTSP		15.000.000,00	DINAS PENANAMAN MODAL DAN PELAYANAN TERPADU SATU PINTU
	2	18	01	2.03	0006	Penatausahaan Barang Milik Daerah pada SKPD														
							Jumlah Laporan Penatausahaan Barang Milik Daerah pada SKPD				1 Laporan	22.080.000,00	Semua Kota/Kab, Semua Kecamatan, Semua Kel/Desa	DANA ALOKASI UMUM (DAU)	Memantapkan sistem pertahanan keamanan negara dan mendorong kemandirian bangsa melalui swasembada pangan, energi, air, ekonomi kreatif, ekonomi hijau, dan ekonomi biru	4. Inovasi dan Tata Kelola Pemerintahan 4. Percepatan transformasi tata kelola pemerintahan dan pelayanan publik yang baik	DPMPTSP		22.080.000,00	DINAS PENANAMAN MODAL DAN PELAYANAN TERPADU SATU PINTU
	2	18	01	2.05		Administrasi Kepegawaian Perangkat Daerah	Persentase pemenuhan administras kepegawaian perangkat daerah	-			100 %	30.000.000,00			Memantapkan sistem pertahanan keamanan negara dan mendorong kemandirian bangsa melalui swasembada pangan, energi, air, ekonomi kreatif, ekonomi hijau, dan ekonomi biru	4. Inovasi dan Tata Kelola Pemerintahan 4. Percepatan transformasi tata kelola pemerintahan dan pelayanan publik yang baik	DPMPTSP	-	50.000.000,00	
	2	18	01	2.05	0001	Peningkatan Sarana dan Prasarana Disiplin Pegawai														
							Jumlah Unit Peningkatan Sarana dan Prasarana Disiplin Pegawai				1 Unit	0,00	Kab. Bengkulu Utara, Semua Kecamatan, Semua Kel/Desa	DANA ALOKASI UMUM (DAU)	Memantapkan sistem pertahanan keamanan negara dan mendorong kemandirian bangsa melalui swasembada pangan, energi, air, ekonomi kreatif, ekonomi hijau, dan ekonomi biru	4. Inovasi dan Tata Kelola Pemerintahan 4. Percepatan transformasi tata kelola pemerintahan dan pelayanan publik yang baik	DPMPTSP		10.000.000,00	DINAS PENANAMAN MODAL DAN PELAYANAN TERPADU SATU PINTU
	2	18	01	2.05	0002	Pengadaan Pakaian Dinas beserta Atribut Kelengkapannya														
							Jumlah Paket Pakaian Dinas beserta Atribut Kelengkapan				50 Paket	15.000.000,00	Semua Kota/Kab, Semua Kecamatan, Semua Kel/Desa	DANA ALOKASI UMUM (DAU)	Memantapkan sistem pertahanan keamanan negara dan mendorong kemandirian bangsa melalui swasembada pangan, energi, air, ekonomi kreatif, ekonomi hijau, dan ekonomi biru	4. Inovasi dan Tata Kelola Pemerintahan 4. Percepatan transformasi tata kelola pemerintahan dan pelayanan publik yang baik	DPMPTSP		15.000.000,00	DINAS PENANAMAN MODAL DAN PELAYANAN TERPADU SATU PINTU
	2	18	01	2.05	0009	Pendidikan dan Pelatihan Pegawai Berdasarkan Tugas dan Fungsi														
							Jumlah Pegawai Berdasarkan Tugas dan Fungsi yang Mengikuti Pendidikan dan Pelatihan				2 Orang	15.000.000,00	Semua Kota/Kab, Semua Kecamatan, Semua Kel/Desa	DANA ALOKASI UMUM (DAU)	Memantapkan sistem pertahanan keamanan negara dan mendorong kemandirian bangsa melalui swasembada pangan, energi, air, ekonomi kreatif, ekonomi hijau, dan ekonomi biru	4. Inovasi dan Tata Kelola Pemerintahan 4. Percepatan transformasi tata kelola pemerintahan dan pelayanan publik yang baik	DPMPTSP		15.000.000,00	DINAS PENANAMAN MODAL DAN PELAYANAN TERPADU SATU PINTU
	2	18	01	2.05	0011	Bimbingan Teknis Implementasi Peraturan Perundang-Undangan														
							Jumlah Orang yang Mengikuti Bimbingan Teknis Implementasi Peraturan Perundang-Undangan				2 Orang	0,00	Kab. Bengkulu Utara, Semua Kecamatan, Semua Kel/Desa	-	Memantapkan sistem pertahanan keamanan negara dan mendorong kemandirian bangsa melalui swasembada pangan, energi, air, ekonomi kreatif, ekonomi hijau, dan ekonomi biru	4. Inovasi dan Tata Kelola Pemerintahan 4. Percepatan transformasi tata kelola pemerintahan dan pelayanan publik yang baik	DPMPTSP		10.000.000,00	DINAS PENANAMAN MODAL DAN PELAYANAN TERPADU SATU PINTU
	2	18	01	2.06		Administrasi Umum Perangkat Daerah	Persentasi pemenuhan administrasi umum	-			100 %	218.900.000,00			Memantapkan sistem pertahanan keamanan negara dan mendorong kemandirian bangsa melalui swasembada pangan, energi, air, ekonomi kreatif, ekonomi hijau, dan ekonomi biru	4. Inovasi dan Tata Kelola Pemerintahan 4. Percepatan transformasi tata kelola pemerintahan dan pelayanan publik yang baik	DPMPTSP	-	238.900.000,00	
	2	18	01	2.06	0001	Penyediaan Komponen Instalasi														
							Jumlah Paket Komponen Instalasi Listrik/Penerangan Bangunan Kantor yang Disediakan				1 Paket	5.000.000,00	Semua Kota/Kab, Semua Kecamatan, Semua Kel/Desa	DANA ALOKASI UMUM (DAU)	Memantapkan sistem pertahanan keamanan negara dan mendorong kemandirian bangsa melalui swasembada pangan, energi, air, ekonomi kreatif, ekonomi hijau, dan ekonomi biru	4. Inovasi dan Tata Kelola Pemerintahan 4. Percepatan transformasi tata kelola pemerintahan dan pelayanan publik yang baik	DPMPTSP		5.000.000,00	DINAS PENANAMAN MODAL DAN PELAYANAN TERPADU SATU PINTU
	2	18	01	2.06	0002	Penyediaan Peralatan dan Perlengkapan Kantor														
							Jumlah Paket Peralatan dan Perlengkapan Kantor yang Disediakan				1 Paket	0,00	Semua Kota/Kab, Semua Kecamatan, Semua Kel/Desa	DANA ALOKASI UMUM (DAU)	Memantapkan sistem pertahanan keamanan negara dan mendorong kemandirian bangsa melalui swasembada pangan, energi, air, ekonomi kreatif, ekonomi hijau, dan ekonomi biru	4. Inovasi dan Tata Kelola Pemerintahan 4. Percepatan transformasi tata kelola pemerintahan dan pelayanan publik yang baik	DPMPTSP		5.000.000,00	DINAS PENANAMAN MODAL DAN PELAYANAN TERPADU SATU PINTU

No	Kode					Urusan / Bidang Urusan / Program / Kegiatan / Sub Kegiatan	Indikator Program / Kegiatan / Sub Kegiatan	Target Akhir Periode Renstra OPD	Realisasi Capaian RENJA OPD Tahun 2024	Prakiraan Capaian Target RENJA OPD	Capaian Kinerja Dan Kerangka Pendanaan						Kelompok Sasaran	Prakiraan Maju Rencana Tahun 2025		Perangkat Daerah Penanggung Jawab
											Target 2026	Pagu Indikatif (Rp)	Lokasi	Sumber Dana	Prioritas			Target	Pagu Indikatif (Rp)	
															Nasional	Daerah				
	2	18	01	2.06	0003	Penyediaan Peralatan Rumah Tangga														
							Jumlah Paket Peralatan Rumah Tangga yang Disediakan				1 Paket	0,00	Semua Kota/Kab, Semua Kecamatan, Semua Kel/Desa	DANA ALOKASI UMUM (DAU)	Memantapkan sistem pertahanan keamanan negara dan mendorong kemandirian bangsa melalui swasembada pangan, energi, air, ekonomi kreatif, ekonomi hijau, dan ekonomi biru	4. Inovasi dan Tata Kelola Pemerintahan 4. Percepatan transformasi tata kelola pemerintahan dan pelayanan publik yang baik	DPMPTSP		5.000.000,00	DINAS PENANAMAN MODAL DAN PELAYANAN TERPADU SATU PINTU
	2	18	01	2.06	0004	Penyediaan Bahan Logistik Kantor														
							Jumlah Paket Bahan Logistik Kantor yang Disediakan				4 Paket	83.900.000,00	Semua Kota/Kab, Semua Kecamatan, Semua Kel/Desa	DANA ALOKASI UMUM (DAU)	Memantapkan sistem pertahanan keamanan negara dan mendorong kemandirian bangsa melalui swasembada pangan, energi, air, ekonomi kreatif, ekonomi hijau, dan ekonomi biru	4. Inovasi dan Tata Kelola Pemerintahan 4. Percepatan transformasi tata kelola pemerintahan dan pelayanan publik yang baik	DPMPTSP		83.900.000,00	DINAS PENANAMAN MODAL DAN PELAYANAN TERPADU SATU PINTU
	2	18	01	2.06	0006	Penyediaan Bahan Bacaan dan Peraturan Perundang-undangan														
							Jumlah Dokumen Bahan Bacaan dan Peraturan Perundang-Undangan yang Disediakan				2 Dokumen	5.000.000,00	Semua Kota/Kab, Semua Kecamatan, Semua Kel/Desa	DANA ALOKASI UMUM (DAU)	Memantapkan sistem pertahanan keamanan negara dan mendorong kemandirian bangsa melalui swasembada pangan, energi, air, ekonomi kreatif, ekonomi hijau, dan ekonomi biru	4. Inovasi dan Tata Kelola Pemerintahan 4. Percepatan transformasi tata kelola pemerintahan dan pelayanan publik yang baik	DPMPTSP		5.000.000,00	DINAS PENANAMAN MODAL DAN PELAYANAN TERPADU SATU PINTU
	2	18	01	2.06	0007	Penyediaan Bahan/Material														
							Jumlah Paket Bahan/Material yang Disediakan				1 Paket	0,00	Semua Kota/Kab, Semua Kecamatan, Semua Kel/Desa	DANA ALOKASI UMUM (DAU)	Memantapkan sistem pertahanan keamanan negara dan mendorong kemandirian bangsa melalui swasembada pangan, energi, air, ekonomi kreatif, ekonomi hijau, dan ekonomi biru	4. Inovasi dan Tata Kelola Pemerintahan 4. Percepatan transformasi tata kelola pemerintahan dan pelayanan publik yang baik	DPMPTSP		5.000.000,00	DINAS PENANAMAN MODAL DAN PELAYANAN TERPADU SATU PINTU
	2	18	01	2.06	0008	Fasilitasi Kunjungan Tamu														
							Jumlah Laporan Fasilitasi Kunjungan Tamu				1 Laporan	0,00	Semua Kota/Kab, Semua Kecamatan, Semua Kel/Desa	DANA ALOKASI UMUM (DAU)	Memantapkan sistem pertahanan keamanan negara dan mendorong kemandirian bangsa melalui swasembada pangan, energi, air, ekonomi kreatif, ekonomi hijau, dan ekonomi biru	4. Inovasi dan Tata Kelola Pemerintahan 4. Percepatan transformasi tata kelola pemerintahan dan pelayanan publik yang baik	DPMPTSP		5.000.000,00	DINAS PENANAMAN MODAL DAN PELAYANAN TERPADU SATU PINTU
	2	18	01	2.06	0009	Penyelenggaraan Rapat Koordinasi dan Konsultasi SKPD														
							Jumlah Laporan Penyelenggaraan Rapat Koordinasi dan Konsultasi SKPD				20 Laporan	125.000.000,00	Semua Kota/Kab, Semua Kecamatan, Semua Kel/Desa	DANA ALOKASI UMUM (DAU)	Memantapkan sistem pertahanan keamanan negara dan mendorong kemandirian bangsa melalui swasembada pangan, energi, air, ekonomi kreatif, ekonomi hijau, dan ekonomi biru	4. Inovasi dan Tata Kelola Pemerintahan 4. Percepatan transformasi tata kelola pemerintahan dan pelayanan publik yang baik	DPMPTSP		125.000.000,00	DINAS PENANAMAN MODAL DAN PELAYANAN TERPADU SATU PINTU
	2	18	01	2.07		Pengadaan Barang Milik Daerah Penunjang Urusan Pemerintah Daerah	Jumlah pengadaan BMD	-			17 Unit	125.000.000,00			Memantapkan sistem pertahanan keamanan negara dan mendorong kemandirian bangsa melalui swasembada pangan, energi, air, ekonomi kreatif, ekonomi hijau, dan ekonomi biru	4. Inovasi dan Tata Kelola Pemerintahan 4. Percepatan transformasi tata kelola pemerintahan dan pelayanan publik yang baik	DPMPTSP	-	165.000.000,00	
	2	18	01	2.07	0001	Pengadaan Kendaraan Perorangan Dinas atau Kendaraan Dinas Jabatan														
							Jumlah Unit Kendaraan Perorangan Dinas atau Kendaraan Dinas Jabatan yang Disediakan				1 Unit	0,00	Semua Kota/Kab, Semua Kecamatan, Semua Kel/Desa	DANA ALOKASI UMUM (DAU)	Memantapkan sistem pertahanan keamanan negara dan mendorong kemandirian bangsa melalui swasembada pangan, energi, air, ekonomi kreatif, ekonomi hijau, dan ekonomi biru	4. Inovasi dan Tata Kelola Pemerintahan 4. Percepatan transformasi tata kelola pemerintahan dan pelayanan publik yang baik	DPMPTSP		10.000.000,00	DINAS PENANAMAN MODAL DAN PELAYANAN TERPADU SATU PINTU
	2	18	01	2.07	0002	Pengadaan Kendaraan Dinas Operasional atau Lapangan														
							Jumlah Unit Kendaraan Dinas Operasional atau Lapangan yang Disediakan				1 Unit	0,00	Semua Kota/Kab, Semua Kecamatan, Semua Kel/Desa	DANA ALOKASI UMUM (DAU)	Memantapkan sistem pertahanan keamanan negara dan mendorong kemandirian bangsa melalui swasembada pangan, energi, air, ekonomi kreatif, ekonomi hijau, dan ekonomi biru	4. Inovasi dan Tata Kelola Pemerintahan 4. Percepatan transformasi tata kelola pemerintahan dan pelayanan publik yang baik	DPMPTSP		10.000.000,00	DINAS PENANAMAN MODAL DAN PELAYANAN TERPADU SATU PINTU
	2	18	01	2.07	0006	Pengadaan Peralatan dan Mesin Lainnya														

No	Kode					Urusan / Bidang Urusan / Program / Kegiatan / Sub Kegiatan	Indikator Program / Kegiatan / Sub Kegiatan	Target Akhir Periode Renstra OPD	Realisasi Capaian RENJA OPD Tahun 2024	Prakiraan Capaian Target RENJA OPD	Capaian Kinerja Dan Kerangka Pendanaan						Kelompok Sasaran	Prakiraan Maju Rencana Tahun 2025		Perangkat Daerah Penanggung Jawab
											Target 2026	Pagu Indikatif (Rp)	Lokasi	Sumber Dana	Prioritas			Target	Pagu Indikatif (Rp)	
															Nasional	Daerah				
							Jumlah Unit Peralatan dan Mesin Lainnya yang Disediakan				3 Unit	35.000.000,00	Semua Kota/Kab, Semua Kecamatan, Semua Kel/Desa	DANA ALOKASI UMUM (DAU)	Memantapkan sistem pertahanan keamanan negara dan mendorong kemandirian bangsa melalui swasembada pangan, energi, air, ekonomi kreatif, ekonomi hijau, dan ekonomi biru	4. Inovasi dan Tata Kelola Pemerintahan 4. Percepatan transformasi tata kelola pemerintahan dan pelayanan publik yang baik	DPMPTSP		35.000.000,00	DINAS PENANAMAN MODAL DAN PELAYANAN TERPADU SATU PINTU
	2	18	01	2.07	0009	Pengadaan Gedung Kantor atau Bangunan Lainnya														
							Jumlah Unit Gedung Kantor atau Bangunan Lainnya yang Disediakan				1 Unit	0,00	Semua Kota/Kab, Semua Kecamatan, Semua Kel/Desa	DANA ALOKASI UMUM (DAU)	Memantapkan sistem pertahanan keamanan negara dan mendorong kemandirian bangsa melalui swasembada pangan, energi, air, ekonomi kreatif, ekonomi hijau, dan ekonomi biru	4. Inovasi dan Tata Kelola Pemerintahan 4. Percepatan transformasi tata kelola pemerintahan dan pelayanan publik yang baik	DPMPTSP		10.000.000,00	DINAS PENANAMAN MODAL DAN PELAYANAN TERPADU SATU PINTU
	2	18	01	2.07	0010	Pengadaan Sarana dan Prasarana Gedung Kantor atau Bangunan Lainnya														
							Jumlah Unit Sarana dan Prasarana Gedung Kantor atau Bangunan Lainnya yang Disediakan				1 Unit	0,00	Semua Kota/Kab, Semua Kecamatan, Semua Kel/Desa	DANA ALOKASI UMUM (DAU)	Memantapkan sistem pertahanan keamanan negara dan mendorong kemandirian bangsa melalui swasembada pangan, energi, air, ekonomi kreatif, ekonomi hijau, dan ekonomi biru	4. Inovasi dan Tata Kelola Pemerintahan 4. Percepatan transformasi tata kelola pemerintahan dan pelayanan publik yang baik	DPMPTSP		10.000.000,00	DINAS PENANAMAN MODAL DAN PELAYANAN TERPADU SATU PINTU
	2	18	01	2.07	0011	Pengadaan Sarana dan Prasarana Pendukung Gedung Kantor atau Bangunan Lainnya														
							Jumlah Unit Sarana dan Prasarana Pendukung Gedung Kantor atau Bangunan Lainnya yang Disediakan				1 Unit	90.000.000,00	Semua Kota/Kab, Semua Kecamatan, Semua Kel/Desa	DANA ALOKASI UMUM (DAU)	Memantapkan sistem pertahanan keamanan negara dan mendorong kemandirian bangsa melalui swasembada pangan, energi, air, ekonomi kreatif, ekonomi hijau, dan ekonomi biru	4. Inovasi dan Tata Kelola Pemerintahan 4. Percepatan transformasi tata kelola pemerintahan dan pelayanan publik yang baik	DPMPTSP		90.000.000,00	DINAS PENANAMAN MODAL DAN PELAYANAN TERPADU SATU PINTU
	2	18	01	2.08		Penyediaan Jasa Penunjang Urusan Pemerintahan Daerah	Persentase pemenuhan jasa penunjang	-			100 %	491.551.490,00			Memantapkan sistem pertahanan keamanan negara dan mendorong kemandirian bangsa melalui swasembada pangan, energi, air, ekonomi kreatif, ekonomi hijau, dan ekonomi biru	4. Inovasi dan Tata Kelola Pemerintahan 4. Percepatan transformasi tata kelola pemerintahan dan pelayanan publik yang baik	DPMPTSP	-	501.551.490,00	
	2	18	01	2.08	0001	Penyediaan Jasa Surat Menyurat														
							Jumlah Laporan Penyediaan Jasa Surat Menyurat				1 Laporan	0,00	Semua Kota/Kab, Semua Kecamatan, Semua Kel/Desa	DANA ALOKASI UMUM (DAU)	Memantapkan sistem pertahanan keamanan negara dan mendorong kemandirian bangsa melalui swasembada pangan, energi, air, ekonomi kreatif, ekonomi hijau, dan ekonomi biru	4. Inovasi dan Tata Kelola Pemerintahan 4. Percepatan transformasi tata kelola pemerintahan dan pelayanan publik yang baik	DPMPTSP		5.000.000,00	DINAS PENANAMAN MODAL DAN PELAYANAN TERPADU SATU PINTU
	2	18	01	2.08	0002	Penyediaan Jasa Komunikasi, Sumber Daya Air dan Listrik														
							Jumlah Laporan Penyediaan Jasa Komunikasi, Sumber Daya Air dan Listrik yang Disediakan				1 Laporan	240.451.490,00	Semua Kota/Kab, Semua Kecamatan, Semua Kel/Desa	DANA ALOKASI UMUM (DAU)	Memantapkan sistem pertahanan keamanan negara dan mendorong kemandirian bangsa melalui swasembada pangan, energi, air, ekonomi kreatif, ekonomi hijau, dan ekonomi biru	4. Inovasi dan Tata Kelola Pemerintahan 4. Percepatan transformasi tata kelola pemerintahan dan pelayanan publik yang baik	DPMPTSP		240.451.490,00	DINAS PENANAMAN MODAL DAN PELAYANAN TERPADU SATU PINTU
	2	18	01	2.08	0003	Penyediaan Jasa Peralatan dan Perlengkapan Kantor														
							Jumlah Laporan Penyediaan Jasa Peralatan dan Perlengkapan Kantor yang Disediakan				1 Laporan	0,00	Semua Kota/Kab, Semua Kecamatan, Semua Kel/Desa	DANA ALOKASI UMUM (DAU)	Memantapkan sistem pertahanan keamanan negara dan mendorong kemandirian bangsa melalui swasembada pangan, energi, air, ekonomi kreatif, ekonomi hijau, dan ekonomi biru	4. Inovasi dan Tata Kelola Pemerintahan 4. Percepatan transformasi tata kelola pemerintahan dan pelayanan publik yang baik	DPMPTSP		5.000.000,00	DINAS PENANAMAN MODAL DAN PELAYANAN TERPADU SATU PINTU
	2	18	01	2.08	0004	Penyediaan Jasa Pelayanan Umum Kantor														
							Jumlah Laporan Penyediaan Jasa Pelayanan Umum Kantor yang Disediakan				1 Laporan	251.100.000,00	Semua Kota/Kab, Semua Kecamatan, Semua Kel/Desa	DANA ALOKASI UMUM (DAU)	Memantapkan sistem pertahanan keamanan negara dan mendorong kemandirian bangsa melalui swasembada pangan, energi, air, ekonomi kreatif, ekonomi hijau, dan ekonomi biru	4. Inovasi dan Tata Kelola Pemerintahan 4. Percepatan transformasi tata kelola pemerintahan dan pelayanan publik yang baik	DPMPTSP		251.100.000,00	DINAS PENANAMAN MODAL DAN PELAYANAN TERPADU SATU PINTU
	2	18	01	2.09		Pemeliharaan Barang Milik Daerah Penunjang Urusan Pemerintahan Daerah	Persentase pemenuhan pemeliharan BMD	-			100 %	319.000.000,00			Memantapkan sistem pertahanan keamanan negara dan mendorong kemandirian bangsa melalui swasembada pangan, energi, air, ekonomi kreatif, ekonomi hijau, dan ekonomi biru	4. Inovasi dan Tata Kelola Pemerintahan 4. Percepatan transformasi tata kelola pemerintahan dan pelayanan publik yang baik	DPMPTSP	-	339.000.000,00	
	2	18	01	2.09	0002	Penyediaan Jasa Pemeliharaan, Biaya Pemeliharaan, Pajak dan Perizinan Kendaraan Dinas Operasional atau Lapangan														

No	Kode					Urusan / Bidang Urusan / Program / Kegiatan / Sub Kegiatan	Indikator Program / Kegiatan / Sub Kegiatan	Target Akhir Periode Renstra OPD	Realisasi Capaian RENJA OPD Tahun 2024	Prakiraan Capaian Target RENJA OPD	Capaian Kinerja Dan Kerangka Pendanaan						Kelompok Sasaran	Prakiraan Maju Rencana Tahun 2025		Perangkat Daerah Penanggung Jawab
											Target 2026	Pagu Indikatif (Rp)	Lokasi	Sumber Dana	Prioritas			Target	Pagu Indikatif (Rp)	
															Nasional	Daerah				
							Jumlah Kendaraan Dinas Operasional atau Lapangan yang Dipelihara dan dibayarkan Pajak dan Perizinannya				4 Unit	70.000.000,00	Semua Kota/Kab, Semua Kecamatan, Semua Kel/Desa	DANA ALOKASI UMUM (DAU)	Memantapkan sistem pertahanan keamanan negara dan mendorong kemandirian bangsa melalui swasembada pangan, energi, air, ekonomi kreatif, ekonomi hijau, dan ekonomi biru	4. Inovasi dan Tata Kelola Pemerintahan 4. Percepatan transformasi tata kelola pemerintahan dan pelayanan publik yang baik	DPMPTSP		70.000.000,00	DINAS PENANAMAN MODAL DAN PELAYANAN TERPADU SATU PINTU
	2	18	01	2.09	0006	Pemeliharaan Peralatan dan Mesin Lainnya														
							Jumlah Peralatan dan Mesin Lainnya yang Dipelihara				5 Unit	12.000.000,00	Semua Kota/Kab, Semua Kecamatan, Semua Kel/Desa	DANA ALOKASI UMUM (DAU)	Memantapkan sistem pertahanan keamanan negara dan mendorong kemandirian bangsa melalui swasembada pangan, energi, air, ekonomi kreatif, ekonomi hijau, dan ekonomi biru	4. Inovasi dan Tata Kelola Pemerintahan 4. Percepatan transformasi tata kelola pemerintahan dan pelayanan publik yang baik	DPMPTSP		12.000.000,00	DINAS PENANAMAN MODAL DAN PELAYANAN TERPADU SATU PINTU
	2	18	01	2.09	0009	Pemeliharaan/Rehabilitasi Gedung Kantor dan Bangunan Lainnya														
							Jumlah Gedung Kantor dan Bangunan Lainnya yang Dipelihara/Direhabilitasi				1 Unit	237.000.000,00	Semua Kota/Kab, Semua Kecamatan, Semua Kel/Desa	DANA ALOKASI UMUM (DAU)	Memantapkan sistem pertahanan keamanan negara dan mendorong kemandirian bangsa melalui swasembada pangan, energi, air, ekonomi kreatif, ekonomi hijau, dan ekonomi biru	4. Inovasi dan Tata Kelola Pemerintahan 4. Percepatan transformasi tata kelola pemerintahan dan pelayanan publik yang baik	DPMPTSP		237.000.000,00	DINAS PENANAMAN MODAL DAN PELAYANAN TERPADU SATU PINTU
	2	18	01	2.09	0010	Pemeliharaan/Rehabilitasi Sarana dan Prasarana Gedung Kantor atau Bangunan Lainnya														
							Jumlah Sarana dan Prasarana Gedung Kantor atau Bangunan Lainnya yang Dipelihara/Direhabilitasi				1 Unit	0,00	Semua Kota/Kab, Semua Kecamatan, Semua Kel/Desa	DANA ALOKASI UMUM (DAU)	Memantapkan sistem pertahanan keamanan negara dan mendorong kemandirian bangsa melalui swasembada pangan, energi, air, ekonomi kreatif, ekonomi hijau, dan ekonomi biru	4. Inovasi dan Tata Kelola Pemerintahan 4. Percepatan transformasi tata kelola pemerintahan dan pelayanan publik yang baik	DPMPTSP		10.000.000,00	DINAS PENANAMAN MODAL DAN PELAYANAN TERPADU SATU PINTU
	2	18	01	2.09	0011	Pemeliharaan/Rehabilitasi Sarana dan Prasarana Pendukung Gedung Kantor atau Bangunan Lainnya														
							Jumlah Sarana dan Prasarana Pendukung Gedung Kantor atau Bangunan Lainnya yang Dipelihara/Direhabilitasi				1 Unit	0,00	Semua Kota/Kab, Semua Kecamatan, Semua Kel/Desa	DANA ALOKASI UMUM (DAU)	Memantapkan sistem pertahanan keamanan negara dan mendorong kemandirian bangsa melalui swasembada pangan, energi, air, ekonomi kreatif, ekonomi hijau, dan ekonomi biru	4. Inovasi dan Tata Kelola Pemerintahan 4. Percepatan transformasi tata kelola pemerintahan dan pelayanan publik yang baik	DPMPTSP		10.000.000,00	DINAS PENANAMAN MODAL DAN PELAYANAN TERPADU SATU PINTU
2	2	18	02			PROGRAM PENGEMBANGAN IKLIM PENANAMAN MODAL	Realisasi Total Terhadap Target Investasi undefined	-			100 % undefined undefined	80.000.000,00						-	170.000.000,00	
	2	18	02	2.01		Penetapan Pemberian Fasilitas/Insentif Dibidang Penanaman Modal yang Menjadi Kewenangan Daerah Kabupaten/Kota	Jumlah dokumen penetapan pemberian faslitasi insentif	-			1 Dokumen	30.000.000,00			Memantapkan sistem pertahanan keamanan negara dan mendorong kemandirian bangsa melalui swasembada pangan, energi, air, ekonomi kreatif, ekonomi hijau, dan ekonomi biru	3. Penguatan Ketahanan dan Transformasi Ekonomi 1. Percepatan pertumbuhan Ekonomi berkelanjutan yang inklusif	Pelaku Usaha dan Investor	-	90.000.000,00	
	2	18	02	2.01	0001	Penetapan Kebijakan Daerah Mengenai Pemberian Fasilitas/Insentif dan Kemudahan Penanaman Modal														
							Jumlah Peraturan Daerah/Provinsi dalam Pemberian Fasilitas/Insentif dan Kemudahan Penanaman Modal				1 Dokumen	0,00	Semua Kota/Kab, Semua Kecamatan, Semua Kel/Desa	DANA ALOKASI UMUM (DAU)	Memantapkan sistem pertahanan keamanan negara dan mendorong kemandirian bangsa melalui swasembada pangan, energi, air, ekonomi kreatif, ekonomi hijau, dan ekonomi biru	3. Penguatan Ketahanan dan Transformasi Ekonomi 1. Percepatan pertumbuhan Ekonomi berkelanjutan yang inklusif	Pelaku Usaha dan Investor		30.000.000,00	DINAS PENANAMAN MODAL DAN PELAYANAN TERPADU SATU PINTU
	2	18	02	2.01	0003	Fasilitasi Kemitraan yang dilakukan oleh Pemerintah Kabupaten/Kota														
							Jumlah Kesepakatan Kemitraan antara Usaha Besar (PMA/PMDN) dengan UMKM di daerah				1 Dokumen	30.000.000,00	Semua Kota/Kab, Semua Kecamatan, Semua Kel/Desa	DANA ALOKASI UMUM (DAU)	Memantapkan sistem pertahanan keamanan negara dan mendorong kemandirian bangsa melalui swasembada pangan, energi, air, ekonomi kreatif, ekonomi hijau, dan ekonomi biru	3. Penguatan Ketahanan dan Transformasi Ekonomi 1. Percepatan pertumbuhan Ekonomi berkelanjutan yang inklusif	Pelaku Usaha dan Investor		30.000.000,00	DINAS PENANAMAN MODAL DAN PELAYANAN TERPADU SATU PINTU
	2	18	02	2.01	0004	Rekomendasi kebijakan sektor usaha yang regulasinya diharmonisasi terkait Perizinan Berusaha Berbasis Resiko														
							Jumlah rekomendasi kebijakan sektor usaha yang regulasinya diharmonisasi terkait Perizinan Berusaha Berbasis Resiko				1 Dokumen	0,00	Kab. Bengkulu Utara, Semua Kecamatan, Semua Kel/Desa	DANA ALOKASI UMUM (DAU)	Memantapkan sistem pertahanan keamanan negara dan mendorong kemandirian bangsa melalui swasembada pangan, energi, air, ekonomi kreatif, ekonomi hijau, dan ekonomi biru	3. Penguatan Ketahanan dan Transformasi Ekonomi 1. Percepatan pertumbuhan Ekonomi berkelanjutan yang inklusif	Pelaku Usaha dan Investor		30.000.000,00	DINAS PENANAMAN MODAL DAN PELAYANAN TERPADU SATU PINTU

No	Kode					Urusan / Bidang Urusan / Program / Kegiatan / Sub Kegiatan	Indikator Program / Kegiatan / Sub Kegiatan	Target Akhir Periode Renstra OPD	Realisasi Capaian RENJA OPD Tahun 2024	Prakiraan Capaian Target RENJA OPD	Capaian Kinerja Dan Kerangka Pendanaan						Kelompok Sasaran	Prakiraan Maju Rencana Tahun 2025		Perangkat Daerah Penanggung Jawab
											Target 2026	Pagu Indikatif (Rp)	Lokasi	Sumber Dana	Prioritas			Target	Pagu Indikatif (Rp)	
															Nasional	Daerah				
	2	18	02	2.02		Pembuatan Peta Potensi Investasi Kabupaten/Kota	Jumlah dokumen peta potensi investasi sesuai basis data dan informasi tentang kondisi dan potensi ekonomi, infrastruktur, demografi dan para pelaku usaha	-			1 Dokumen	50.000.000,00			Memantapkan sistem pertahanan keamanan negara dan mendorong kemandirian bangsa melalui swasembada pangan, energi, air, ekonomi kreatif, ekonomi hijau, dan ekonomi biru	3. Penguatan Ketahanan dan Transformasi Ekonomi 1. Percepatan pertumbuhan Ekonomi berkelanjutan yang inklusif	Pelaku Usaha dan Investor	-	80.000.000,00	
	2	18	02	2.02	0001	Penyusunan Rencana Umum Penanaman Modal Daerah Kabupaten/Kota														
							Jumlah Peraturan Daerah (Perda) Rencana Umum Penanaman Modal Daerah Kabupaten/Kota				1 Dokumen	0,00	Semua Kota/Kab, Semua Kecamatan, Semua Kel/Desa	DANA ALOKASI UMUM (DAU)	Memantapkan sistem pertahanan keamanan negara dan mendorong kemandirian bangsa melalui swasembada pangan, energi, air, ekonomi kreatif, ekonomi hijau, dan ekonomi biru	3. Penguatan Ketahanan dan Transformasi Ekonomi 1. Percepatan pertumbuhan Ekonomi berkelanjutan yang inklusif	Pelaku Usaha dan Investor		0,00	DINAS PENANAMAN MODAL DAN PELAYANAN TERPADU SATU PINTU
	2	18	02	2.02	0003	Pemutakhiran data potensi investasi daerah pada Sistem PIR (Potensi Investasi Regional)														
							Jumlah daerah yang telah dilaksanakan pemutakhiran data potensi investasi				1 Daerah	0,00	Semua Kota/Kab, Semua Kecamatan, Semua Kel/Desa	DANA ALOKASI UMUM (DAU)	Memantapkan sistem pertahanan keamanan negara dan mendorong kemandirian bangsa melalui swasembada pangan, energi, air, ekonomi kreatif, ekonomi hijau, dan ekonomi biru	3. Penguatan Ketahanan dan Transformasi Ekonomi 1. Percepatan pertumbuhan Ekonomi berkelanjutan yang inklusif	Pelaku Usaha dan Investor		20.000.000,00	DINAS PENANAMAN MODAL DAN PELAYANAN TERPADU SATU PINTU
	2	18	02	2.02	0004	Penyusunan Peta Potensi Investasi Kabupaten/Kota														
							Jumlah Dokumen Peta Potensi Investasi Kabupaten/Kota				1 Dokumen	50.000.000,00	Kab. Bengkulu Utara, Semua Kecamatan, Semua Kel/Desa	DANA ALOKASI UMUM (DAU)	Memantapkan sistem pertahanan keamanan negara dan mendorong kemandirian bangsa melalui swasembada pangan, energi, air, ekonomi kreatif, ekonomi hijau, dan ekonomi biru	3. Penguatan Ketahanan dan Transformasi Ekonomi 1. Percepatan pertumbuhan Ekonomi berkelanjutan yang inklusif	Pelaku Usaha dan Investor		60.000.000,00	DINAS PENANAMAN MODAL DAN PELAYANAN TERPADU SATU PINTU
3	2	18	03			PROGRAM PROMOSI PENANAMAN MODAL	Persentase peningkatan investor yang berinvestasi	-			0,55 %	230.000.000,00						-	240.000.000,00	
	2	18	03	2.01		Penyelenggaraan Promosi Penanaman Modal yang Menjadi Kewenangan Daerah Kabupaten/Kota	Jumlah pelaksanaan promosi penanaman modal	-			1 kali	230.000.000,00			Memantapkan sistem pertahanan keamanan negara dan mendorong kemandirian bangsa melalui swasembada pangan, energi, air, ekonomi kreatif, ekonomi hijau, dan ekonomi biru	3. Penguatan Ketahanan dan Transformasi Ekonomi 1. Percepatan pertumbuhan Ekonomi berkelanjutan yang inklusif	Pelaku Usaha dan Investor	-	240.000.000,00	
	2	18	03	2.01	0002	Pelaksanaan Kegiatan Promosi Penanaman Modal Daerah Kabupaten/Kota														
							Jumlah Dokumen Hasil Kegiatan Promosi Penanaman Modal Kabupaten/Kota				1 Dokumen	200.000.000,00	Semua Kota/Kab, Semua Kecamatan, Semua Kel/Desa	DANA ALOKASI UMUM (DAU)	Memantapkan sistem pertahanan keamanan negara dan mendorong kemandirian bangsa melalui swasembada pangan, energi, air, ekonomi kreatif, ekonomi hijau, dan ekonomi biru	3. Penguatan Ketahanan dan Transformasi Ekonomi 1. Percepatan pertumbuhan Ekonomi berkelanjutan yang inklusif	Pelaku Usaha dan Investor		210.000.000,00	DINAS PENANAMAN MODAL DAN PELAYANAN TERPADU SATU PINTU
	2	18	03	2.01	0003	Penyusunan Strategi Promosi Penanaman Modal Kewenangan Kabupaten/Kota														
							Jumlah dokumen strategi Promosi Penanaman Modal Kab/Kota				1 Dokumen	30.000.000,00	Semua Kota/Kab, Semua Kecamatan, Semua Kel/Desa	DANA ALOKASI UMUM (DAU)	Memantapkan sistem pertahanan keamanan negara dan mendorong kemandirian bangsa melalui swasembada pangan, energi, air, ekonomi kreatif, ekonomi hijau, dan ekonomi biru	3. Penguatan Ketahanan dan Transformasi Ekonomi 1. Percepatan pertumbuhan Ekonomi berkelanjutan yang inklusif	Pelaku Usaha dan Investor		30.000.000,00	DINAS PENANAMAN MODAL DAN PELAYANAN TERPADU SATU PINTU
4	2	18	04			PROGRAM PELAYANAN PENANAMAN MODAL	Persentase pelaku usaha yang memperoleh izin sesuai ketentuan	-			100 %	341.000.000,00						-	341.000.000,00	
	2	18	04	2.01		Pelayanan Perizinan dan Non Perizinan Secara Terpadu Satu Pintu dibidang Penanaman Modal yang Menjadi Kewenangan Daerah Kabupaten/ Kota	Persentase penyelesaian perizinan sesuai standar pelayanan	-			100 %	341.000.000,00			Memantapkan sistem pertahanan keamanan negara dan mendorong kemandirian bangsa melalui swasembada pangan, energi, air, ekonomi kreatif, ekonomi hijau, dan ekonomi biru	3. Penguatan Ketahanan dan Transformasi Ekonomi 1. Percepatan pertumbuhan Ekonomi berkelanjutan yang inklusif	Pelaku Usaha dan Investor	-	341.000.000,00	
	2	18	04	2.01	0005	Koordinasi dan Sinkronisasi Penetapan Pemberian Fasilitas/Insentif Daerah														
							Jumlah Kegiatan Koordinasi dan Sinkronisasi Penentapan Pemberian Fasilitas/Insentif yang menjadi Kewenangan Kabupaten/Kota				1 Dokumen	35.000.000,00	Semua Kota/Kab, Semua Kecamatan, Semua Kel/Desa	DANA ALOKASI UMUM (DAU)	Memantapkan sistem pertahanan keamanan negara dan mendorong kemandirian bangsa melalui swasembada pangan, energi, air, ekonomi kreatif, ekonomi hijau, dan ekonomi biru	3. Penguatan Ketahanan dan Transformasi Ekonomi 1. Percepatan pertumbuhan Ekonomi berkelanjutan yang inklusif	Pelaku Usaha dan Investor		35.000.000,00	DINAS PENANAMAN MODAL DAN PELAYANAN TERPADU SATU PINTU
	2	18	04	2.01	0006	Penyediaan Pelayanan Perizinan Berusaha melalui Sistem Perizinan Berusaha Berbasis Risiko Terintegrasi secara Elektronik														

No	Kode					Urusan / Bidang Urusan / Program / Kegiatan / Sub Kegiatan	Indikator Program / Kegiatan / Sub Kegiatan	Target Akhir Periode Renstra OPD	Realisasi Capaian RENJA OPD Tahun 2024	Prakiraan Capaian Target RENJA OPD	Capaian Kinerja Dan Kerangka Pendanaan						Kelompok Sasaran	Prakiraan Maju Rencana Tahun 2025		Perangkat Daerah Penanggung Jawab
											Target 2026	Pagu Indikatif (Rp)	Lokasi	Sumber Dana	Prioritas			Target	Pagu Indikatif (Rp)	
															Nasional	Daerah				
							Jumlah Pelaku Usaha yang Mendapatkan Pelayanan Perizinan Berusaha melalui Sistem Perizinan Berusaha Berbasis Risiko Terintegrasi secara Elektronik				2890 Pelaku Usaha	125.000.000,00	Kab. Bengkulu Utara, Semua Kecamatan, Semua Kel/Desa	DANA ALOKASI UMUM (DAU)	Memantapkan sistem pertahanan keamanan negara dan mendorong kemandirian bangsa melalui swasembada pangan, energi, air, ekonomi kreatif, ekonomi hijau, dan ekonomi biru	3. Penguatan Ketahanan dan Transformasi Ekonomi 1. Percepatan pertumbuhan Ekonomi berkelanjutan yang inklusif	Pelaku Usaha dan Investor		125.000.000,00	DINAS PENANAMAN MODAL DAN PELAYANAN TERPADU SATU PINTU
	2	18	04	2.01	0007	Penyediaan dan pengelolaan Layanan konsultasi perizinan berusaha berbasis risiko														
							Jumlah Pelaku usaha yang Memperoleh Layanan Konsultasi Perizinan Berusaha melalui Sistem Perizinan Berusaha Berbasis Risiko Terintegrasi secara Elektronik				1310 Pelaku Usaha	71.000.000,00	Semua Kota/Kab, Semua Kecamatan, Semua Kel/Desa	DANA ALOKASI UMUM (DAU)	Memantapkan sistem pertahanan keamanan negara dan mendorong kemandirian bangsa melalui swasembada pangan, energi, air, ekonomi kreatif, ekonomi hijau, dan ekonomi biru	3. Penguatan Ketahanan dan Transformasi Ekonomi 1. Percepatan pertumbuhan Ekonomi berkelanjutan yang inklusif	Pelaku Usaha dan Investor		71.000.000,00	DINAS PENANAMAN MODAL DAN PELAYANAN TERPADU SATU PINTU
	2	18	04	2.01	0008	Pemantauan, analisis, evaluasi, dan pelaporan di bidang perizinan berusaha berbasis risiko														
							Jumlah Kegiatan Usaha yang mendapat pemantauan, analisis, evaluasi, dan pelaporan di bidang perizinan berusaha berbasis risiko Lintas Daerah Kabupaten/Kota bagi Kegiatan Usaha Dari Pelaku Usaha				90 Kegiatan Usaha	110.000.000,00	Semua Kota/Kab, Semua Kecamatan, Semua Kel/Desa	DANA ALOKASI UMUM (DAU)	Memantapkan sistem pertahanan keamanan negara dan mendorong kemandirian bangsa melalui swasembada pangan, energi, air, ekonomi kreatif, ekonomi hijau, dan ekonomi biru	3. Penguatan Ketahanan dan Transformasi Ekonomi 1. Percepatan pertumbuhan Ekonomi berkelanjutan yang inklusif	Pelaku Usaha dan Investor		110.000.000,00	DINAS PENANAMAN MODAL DAN PELAYANAN TERPADU SATU PINTU
5	2	18	05			PROGRAM PENGENDALIAN PELAKSANAAN PENANAMAN MODAL	Persentase penyelesaian permasalahan dan hambatan yang dihadapi pelaku usaha dalam membuka usaha	-			100 %	471.621.000,00						-	430.000.000,00	
	2	18	05	2.01		Pengendalian Pelaksanaan Penanaman Modal yang Menjadi Kewenangan Daerah Kabupaten/Kota	Jumlah dokumen LKPM tersusun	-			1 Dokumen	471.621.000,00			Memantapkan sistem pertahanan keamanan negara dan mendorong kemandirian bangsa melalui swasembada pangan, energi, air, ekonomi kreatif, ekonomi hijau, dan ekonomi biru	3. Penguatan Ketahanan dan Transformasi Ekonomi 1. Percepatan pertumbuhan Ekonomi berkelanjutan yang inklusif	Pelaku Usaha dan Investor	-	430.000.000,00	
	2	18	05	2.01	0004	Penyelesaian Permasalahan dan Hambatan yang dihadapi Pelaku Usaha dalam merealisasikan Kegiatan Usahanya														
							Jumlah Penyelesaian Permasalahan dan Hambatan yang dihadapi Pelaku Usaha dalam merealisasikan Kegiatan Usahanya				6 Kegiatan Usaha.	100.000.000,00	Semua Kota/Kab, Semua Kecamatan, Semua Kel/Desa	DANA ALOKASI UMUM (DAU)	Memantapkan sistem pertahanan keamanan negara dan mendorong kemandirian bangsa melalui swasembada pangan, energi, air, ekonomi kreatif, ekonomi hijau, dan ekonomi biru	3. Penguatan Ketahanan dan Transformasi Ekonomi 1. Percepatan pertumbuhan Ekonomi berkelanjutan yang inklusif	Pelaku Usaha dan Investor		90.000.000,00	DINAS PENANAMAN MODAL DAN PELAYANAN TERPADU SATU PINTU
	2	18	05	2.01	0005	Bimbingan Teknis kepada Pelaku Usaha														
							Jumlah Pelaku Usaha yang Mengikuti Bimbingan Teknis/ Sosialisasi Implementasi Perizinan Berusaha Berbasis Risiko dan Pengawasan Perizinan Berusaha Berbasis Risiko				260 Pelaku Usaha	311.621.000,00	-	DANA ALOKASI UMUM (DAU)	Memantapkan sistem pertahanan keamanan negara dan mendorong kemandirian bangsa melalui swasembada pangan, energi, air, ekonomi kreatif, ekonomi hijau, dan ekonomi biru	3. Penguatan Ketahanan dan Transformasi Ekonomi 1. Percepatan pertumbuhan Ekonomi berkelanjutan yang inklusif	Pelaku Usaha dan Investor		280.000.000,00	DINAS PENANAMAN MODAL DAN PELAYANAN TERPADU SATU PINTU
	2	18	05	2.01	0006	Pengawasan Penanaman Modal														
							Jumlah Kegiatan Usaha dari Pelaku Usaha yang Telah Dianalisa dan Diverifikasi Data, Profil dan Informasi Kegiatan Usaha dari Pelaku Dllakukan Inspeksi Lapangan ; serta Dllakukan Evaluasi Penilaian Kepatuhan Pelaksanaan Perizinan Berusaha				19 Kegiatan Usaha	60.000.000,00	Semua Kota/Kab, Semua Kecamatan, Semua Kel/Desa	DANA ALOKASI UMUM (DAU)	Memantapkan sistem pertahanan keamanan negara dan mendorong kemandirian bangsa melalui swasembada pangan, energi, air, ekonomi kreatif, ekonomi hijau, dan ekonomi biru	3. Penguatan Ketahanan dan Transformasi Ekonomi 1. Percepatan pertumbuhan Ekonomi berkelanjutan yang inklusif	Pelaku Usaha dan Investor		60.000.000,00	DINAS PENANAMAN MODAL DAN PELAYANAN TERPADU SATU PINTU
6	2	18	06			PROGRAM PENGELOLAAN DATA DAN SISTEM INFORMASI PENANAMAN MODAL	Persentase pemanfaatan data dan informasi penanaman modal	-			100 %	50.000.000,00						-	50.000.000,00	
	2	18	06	2.01		Pengelolaan Data dan Informasi Perizinan dan Non Perizinan yang Terintegrasi pada Tingkat Daerah Kabupaten/Kota	Jumlah laporan data dan informasi perizinan dan non periziinan yang terintegrasi pada tingkat daerah kabupaten/kota	-			1 Laporan	50.000.000,00			Memantapkan sistem pertahanan keamanan negara dan mendorong kemandirian bangsa melalui swasembada pangan, energi, air, ekonomi kreatif, ekonomi hijau, dan ekonomi biru	3. Penguatan Ketahanan dan Transformasi Ekonomi 1. Percepatan pertumbuhan Ekonomi berkelanjutan yang inklusif	Pelaku Usaha dan Investor	-	50.000.000,00	
	2	18	06	2.01	0002	Pengolahan, Penyajian dan Pemanfaatan Data dan Informasi Perizinan Berbasis Sistem Pelayanan Perizinan Berusaha Terintegrasi secara Elektronik														
							Jumlah Data dan Informasi Perizinan Berbasis Sistem Pelayanan Perizinan Berusaha Terintegrasi secara Elektronik yang Diolah, Dikaji dan Dimanfaatkan				1 Dokumen	50.000.000,00	Semua Kota/Kab, Semua Kecamatan, Semua Kel/Desa	DANA ALOKASI UMUM (DAU)	Memantapkan sistem pertahanan keamanan negara dan mendorong kemandirian bangsa melalui swasembada pangan, energi, air, ekonomi kreatif, ekonomi hijau, dan ekonomi biru	3. Penguatan Ketahanan dan Transformasi Ekonomi 1. Percepatan pertumbuhan Ekonomi berkelanjutan yang inklusif	Pelaku Usaha dan Investor		50.000.000,00	DINAS PENANAMAN MODAL DAN PELAYANAN TERPADU SATU PINTU
											J U M L A H	**5.225.400.463,00**							**5.610.859.520,00**	

RENCANA KERJA ORGANISASI PERANGKAT DAERAH (RENJA OPD)
DINAS KEPEMUDAAN DAN OLAHRAGAKAB. BENGKULU UTARA
TAHUN 2026

No	Kode					Urusan / Bidang Urusan / Program / Kegiatan / Sub Kegiatan	Indikator Program / Kegiatan / Sub Kegiatan	Target Akhir Periode	Realisasi Capaian RENJA OPD	Prakiraan Capaian Target	Capaian Kinerja Dan Kerangka Pendanaan						Kelompok Sasaran	Prakiraan Maju Rencana Tahun		Perangkat Daerah Penanggung Jawab
											Target 2026	Pagu Indikatif (Rp)	Lokasi	Sumber Dana	Prioritas			Target	Pagu Indikatif (Rp)	
															Nasional	Daerah				
1	2					3	4	5	6	7	8	9	10	11	12	13	14	15	16	17
						Dinas Kepemudaan dan Olahraga						7.677.832.012,00							8.544.707.544,00	
	2					URUSAN PEMERINTAHAN WAJIB YANG TIDAK BERKAITAN DENGAN PELAYANAN DASAR						7.677.832.012,00							8.544.707.544,00	
	2	19				URUSAN PEMERINTAHAN BIDANG KEPEMUDAAN DAN OLAHRAGA						7.677.832.012,00							8.544.707.544,00	
1	2	19	01			PROGRAM PENUNJANG URUSAN PEMERINTAHAN DAERAH KABUPATEN/KOTA	Persentase Pemenuhan Kebutuhan Penunjang Perangkat Daerah	-			100 %	3.945.040.812,00						-	4.428.557.544,00	
	2	19	01	2.01		Perencanaan, Penganggaran, dan Evaluasi Kinerja Perangkat Daerah	Persentase pemenuhan Dokumen Perencanaan penganggaran dan evaluasi perangkat daerah	-			100 %	75.000.000,00			-	4. Inovasi dan Tata Kelola Pemerintahan 4. Percepatan transformasi tata kelola pemerintahan dan pelayanan publik yang baik	-	-	115.000.000,00	
	2	19	01	2.01	0001	Penyusunan Dokumen Perencanaan Perangkat Daerah														
							Jumlah Dokumen Perencanaan Perangkat Daerah				2 Dokumen	40.000.000,00	Kab. Bengkulu Utara, Kota Arga Makmur, Gunung Alam	DANA ALOKASI UMUM (DAU)	-	4. Inovasi dan Tata Kelola Pemerintahan 4. Percepatan transformasi tata kelola pemerintahan dan pelayanan publik yang baik	-		50.000.000,00	DINAS KEPEMUDAAN DAN OLAHRAGA
	2	19	01	2.01	0002	Koordinasi dan Penyusunan Dokumen RKA-SKPD														
							Jumlah Dokumen RKA-SKPD dan Laporan Hasil Koordinasi Penyusunan Dokumen RKA-SKPD				1 Dokumen	10.000.000,00	Kab. Bengkulu Utara, Kota Arga Makmur, Gunung Alam	DANA ALOKASI UMUM (DAU)	-	4. Inovasi dan Tata Kelola Pemerintahan 4. Percepatan transformasi tata kelola pemerintahan dan pelayanan publik yang baik	-		15.000.000,00	DINAS KEPEMUDAAN DAN OLAHRAGA
	2	19	01	2.01	0004	Koordinasi dan Penyusunan DPA-SKPD														
							Jumlah Dokumen DPA-SKPD dan Laporan Hasil Koordinasi Penyusunan Dokumen DPA-SKPD				1 Dokumen	10.000.000,00	Kab. Bengkulu Utara, Kota Arga Makmur, Gunung Alam	DANA ALOKASI UMUM (DAU)	-	4. Inovasi dan Tata Kelola Pemerintahan 4. Percepatan transformasi tata kelola pemerintahan dan pelayanan publik yang baik	-		15.000.000,00	DINAS KEPEMUDAAN DAN OLAHRAGA
	2	19	01	2.01	0006	Koordinasi dan Penyusunan Laporan Capaian Kinerja dan Ikhtisar Realisasi Kinerja SKPD														
							Jumlah Laporan Capaian Kinerja dan Ikhtisar Realisasi Kinerja SKPD dan Laporan Hasil Koordinasi Penyusunan Laporan Capaian Kinerja dan Ikhtisar Realisasi Kinerja SKPD				1 0	15.000.000,00	Semua Kota/Kab, Semua Kecamatan, Semua Kel/Desa	DANA ALOKASI UMUM (DAU)	-	4. Inovasi dan Tata Kelola Pemerintahan 4. Percepatan transformasi tata kelola pemerintahan dan pelayanan publik yang baik	-		25.000.000,00	DINAS KEPEMUDAAN DAN OLAHRAGA
	2	19	01	2.01	0008	Penyelenggaraan Walidata Pendukung Statistik Sektoral Daerah														

No	Kode					Urusan / Bidang Urusan / Program / Kegiatan / Sub Kegiatan	Indikator Program / Kegiatan / Sub Kegiatan	Target Akhir Periode	Realisasi Capaian RENJA OPD	Prakiraan Capaian Target	Capaian Kinerja Dan Kerangka Pendanaan						Kelompok Sasaran	Prakiraan Maju Rencana Tahun		Perangkat Daerah Penanggung Jawab
											Target 2026	Pagu Indikatif (Rp)	Lokasi	Sumber Dana	Prioritas			Target	Pagu Indikatif (Rp)	
															Nasional	Daerah				
							Jumlah Dokumen Hasil Penyelenggaraan Walidata Pendukung Statistik Sektoral Daerah				1 Dokumen	0,00	Kab. Bengkulu Utara, Semua Kecamatan, Semua Kel/Desa	-	-	4. Inovasi dan Tata Kelola Pemerintahan 4. Percepatan transformasi tata kelola pemerintahan dan pelayanan publik yang baik	-		5.000.000,00	DINAS KEPEMUDAAN DAN OLAHRAGA
	2	19	01	2.01	0009	Pelaksanaan Pengumpulan Data Statistik Sektoral Daerah														
							Jumlah Data Statistik Sektoral Daerah yang Telah Dikumpulkan dan Diperiksa Lingkup Perangkat Daerah				1 Data	0,00	Semua Kota/Kab, Semua Kecamatan, Semua Kel/Desa	-	-	4. Inovasi dan Tata Kelola Pemerintahan 4. Percepatan transformasi tata kelola pemerintahan dan pelayanan publik yang baik	-		5.000.000,00	DINAS KEPEMUDAAN DAN OLAHRAGA
	2	19	01	2.02		Administrasi Keuangan Perangkat Daerah	Persentase Pemenuhan Administrasi Keuangan Perangkat Daerah	-			100 %	3.093.260.812,00			-	4. Inovasi dan Tata Kelola Pemerintahan 4. Percepatan transformasi tata kelola pemerintahan dan pelayanan publik yang baik	-	-	3.070.570.730,00	
	2	19	01	2.02	0001	Penyediaan Gaji dan Tunjangan ASN														
							Jumlah Orang yang Menerima Gaji dan Tunjangan ASN				29 Orang/bulan	2.953.340.812,00	Kab. Bengkulu Utara, Semua Kecamatan, Semua Kel/Desa Kab. Bengkulu Utara, Kota Arga Makmur, Semua Kel/Desa	DANA ALOKASI UMUM (DAU)	-	4. Inovasi dan Tata Kelola Pemerintahan 4. Percepatan transformasi tata kelola pemerintahan dan pelayanan publik yang baik	-		2.924.527.730,00	DINAS KEPEMUDAAN DAN OLAHRAGA
	2	19	01	2.02	0003	Pelaksanaan Penatausahaan dan														
							Jumlah Dokumen Penatausahaan dan Pengujian/Verifikasi Keuangan SKPD				1 Dokumen	74.920.000,00	Kab. Bengkulu Utara, Kota Arga Makmur, Gunung Alam	DANA ALOKASI UMUM (DAU)	-	4. Inovasi dan Tata Kelola Pemerintahan 4. Percepatan transformasi tata kelola pemerintahan dan pelayanan publik yang baik	-		76.043.000,00	DINAS KEPEMUDAAN DAN OLAHRAGA
	2	19	01	2.02	0005	Koordinasi dan Penyusunan Laporan Keuangan Akhir Tahun SKPD														
							Jumlah Laporan Keuangan Akhir Tahun SKPD dan Laporan Hasil Koordinasi Penyusunan Laporan Keuangan Akhir Tahun SKPD				2 Laporan	65.000.000,00	Kab. Bengkulu Utara, Kota Arga Makmur, Gunung Alam	DANA ALOKASI UMUM (DAU)	-	4. Inovasi dan Tata Kelola Pemerintahan 5. Inovasi dan Tata Kelola Pemerintahan	-		70.000.000,00	DINAS KEPEMUDAAN DAN OLAHRAGA

No	Kode					Urusan / Bidang Urusan / Program / Kegiatan / Sub Kegiatan	Indikator Program / Kegiatan / Sub Kegiatan	Target Akhir Periode	Realisasi Capaian RENJA OPD	Prakiraan Capaian Target	Capaian Kinerja Dan Kerangka Pendanaan						Kelompok Sasaran	Prakiraan Maju Rencana Tahun		Perangkat Daerah Penanggung Jawab
											Target 2026	Pagu Indikatif (Rp)	Lokasi	Sumber Dana	Prioritas			Target	Pagu Indikatif (Rp)	
															Nasional	Daerah				
	2	19	01	2.03		Administrasi Barang Milik Daerah pada Perangkat Daerah	Persentase Pemenuhan Administrasi Barang Milik Daerah Pada Perangkat Daerah	-			100 %	49.200.000,00			-	4. Inovasi dan Tata Kelola Pemerintahan 4. Percepatan transformasi tata kelola pemerintahan dan pelayanan publik yang baik	-	-	49.938.000,00	
	2	19	01	2.03	0006	Penatausahaan Barang Milik Daerah pada SKPD														
							Jumlah Laporan Penatausahaan Barang Milik Daerah pada SKPD				1 Laporan	49.200.000,00	Kab. Bengkulu Utara, Kota Arga Makmur, Gunung Alam	DANA ALOKASI UMUM (DAU)	-	4. Inovasi dan Tata Kelola Pemerintahan 4. Percepatan transformasi tata kelola pemerintahan dan pelayanan publik yang baik	-		49.938.000,00	DINAS KEPEMUDAAN DAN OLAHRAGA
	2	19	01	2.05		Administrasi Kepegawaian Perangkat Daerah	Persentase Pemenuhan Kepegawaian Perangkat Daerah	-			100 %	60.000.000,00			-	4. Inovasi dan Tata Kelola Pemerintahan 4. Percepatan transformasi tata kelola pemerintahan dan pelayanan publik yang baik	-	-	105.000.000,00	
	2	19	01	2.05	0002	Pengadaan Pakaian Dinas beserta Atribut Kelengkapannya														
							Jumlah Paket Pakaian Dinas beserta Atribut Kelengkapan				1 Paket	30.000.000,00	Kab. Bengkulu Utara, Kota Arga Makmur, Semua Kel/Desa	DANA ALOKASI UMUM (DAU)	-	4. Inovasi dan Tata Kelola Pemerintahan 4. Percepatan transformasi tata kelola pemerintahan dan pelayanan publik yang baik	-		35.000.000,00	DINAS KEPEMUDAAN DAN OLAHRAGA
	2	19	01	2.05	0009	Pendidikan dan Pelatihan Pegawai Berdasarkan Tugas dan Fungsi														
							Jumlah Pegawai Berdasarkan Tugas dan Fungsi yang Mengikuti Pendidikan dan Pelatihan				1 Orang	30.000.000,00	Kab. Bengkulu Utara, Kota Arga Makmur, Semua Kel/Desa	DANA ALOKASI UMUM (DAU)	-	4. Inovasi dan Tata Kelola Pemerintahan 4. Percepatan transformasi tata kelola pemerintahan dan pelayanan publik yang baik	-		70.000.000,00	DINAS KEPEMUDAAN DAN OLAHRAGA
	2	19	01	2.06		Administrasi Umum Perangkat Daerah	Persentase Pemenuhan Administrasi Umum	-			100 %	223.632.000,00			-	4. Inovasi dan Tata Kelola Pemerintahan 4. Percepatan transformasi tata kelola pemerintahan dan pelayanan publik yang baik	-	-	451.000.000,00	
	2	19	01	2.06	0001	Penyediaan Komponen Instalasi														

No	Kode					Urusan / Bidang Urusan / Program / Kegiatan / Sub Kegiatan	Indikator Program / Kegiatan / Sub Kegiatan	Target Akhir Periode	Realisasi Capaian RENJA OPD	Prakiraan Capaian Target	Capaian Kinerja Dan Kerangka Pendanaan						Kelompok Sasaran	Prakiraan Maju Rencana Tahun		Perangkat Daerah Penanggung Jawab
											Target 2026	Pagu Indikatif (Rp)	Lokasi	Sumber Dana	Prioritas			Target	Pagu Indikatif (Rp)	
															Nasional	Daerah				
							Jumlah Paket Komponen Instalasi Listrik/Penerangan Bangunan Kantor yang Disediakan				1 Paket	9.999.000,00	Kab. Bengkulu Utara, Kota Arga Makmur, Gunung Alam	DANA ALOKASI UMUM (DAU)	-	4. Inovasi dan Tata Kelola Pemerintahan 4. Percepatan transformasi tata kelola pemerintahan dan pelayanan publik yang baik	-		10.500.000,00	DINAS KEPEMUDAAN DAN OLAHRAGA
	2	19	01	2.06	0002	Penyediaan Peralatan dan Perlengkapan Kantor														
							Jumlah Paket Peralatan dan Perlengkapan Kantor yang Disediakan				1 Paket	15.000.000,00	Kab. Bengkulu Utara, Kota Arga Makmur, Semua Kel/Desa	DANA ALOKASI UMUM (DAU)	-	4. Inovasi dan Tata Kelola Pemerintahan 4. Percepatan transformasi tata kelola pemerintahan dan pelayanan publik yang baik	-		45.000.000,00	DINAS KEPEMUDAAN DAN OLAHRAGA
	2	19	01	2.06	0003	Penyediaan Peralatan Rumah Tangga														
							Jumlah Paket Peralatan Rumah Tangga yang Disediakan				1 Paket	3.000.000,00	Kab. Bengkulu Utara, Kota Arga Makmur, Semua Kel/Desa	DANA ALOKASI UMUM (DAU)	-	4. Inovasi dan Tata Kelola Pemerintahan 4. Percepatan transformasi tata kelola pemerintahan dan pelayanan publik yang baik	-		5.000.000,00	DINAS KEPEMUDAAN DAN OLAHRAGA
	2	19	01	2.06	0004	Penyediaan Bahan Logistik Kantor														
							Jumlah Paket Bahan Logistik Kantor yang Disediakan				1 Paket	40.000.000,00	Kab. Bengkulu Utara, Kota Arga Makmur, Gunung Alam	DANA ALOKASI UMUM (DAU)	-	4. Inovasi dan Tata Kelola Pemerintahan 4. Percepatan transformasi tata kelola pemerintahan dan pelayanan publik yang baik	-		65.000.000,00	DINAS KEPEMUDAAN DAN OLAHRAGA
	2	19	01	2.06	0005	Penyediaan Barang Cetakan dan Penggandaan														
							Jumlah Paket Barang Cetakan dan Penggandaan yang Disediakan				1 Paket	34.647.000,00	Kab. Bengkulu Utara, Kota Arga Makmur, Gunung Alam	DANA ALOKASI UMUM (DAU)	-	4. Inovasi dan Tata Kelola Pemerintahan 4. Percepatan transformasi tata kelola pemerintahan dan pelayanan publik yang baik	-		45.500.000,00	DINAS KEPEMUDAAN DAN OLAHRAGA
	2	19	01	2.06	0006	Penyediaan Bahan Bacaan dan Peraturan Perundang-undangan														
							Jumlah Dokumen Bahan Bacaan dan Peraturan Perundang-Undangan yang Disediakan				10 Dokumen	45.986.000,00	Kab. Bengkulu Utara, Kota Arga Makmur, Gunung Alam	DANA ALOKASI UMUM (DAU)	-	4. Inovasi dan Tata Kelola Pemerintahan 4. Percepatan transformasi tata kelola pemerintahan dan pelayanan publik yang baik	-		60.000.000,00	DINAS KEPEMUDAAN DAN OLAHRAGA
	2	19	01	2.06	0007	Penyediaan Bahan/Material														

No	Kode					Urusan / Bidang Urusan / Program / Kegiatan / Sub Kegiatan	Indikator Program / Kegiatan / Sub Kegiatan	Target Akhir Periode	Realisasi Capaian RENJA OPD	Prakiraan Capaian Target	Capaian Kinerja Dan Kerangka Pendanaan						Kelompok Sasaran	Prakiraan Maju Rencana Tahun		Perangkat Daerah Penanggung Jawab
											Target 2026	Pagu Indikatif (Rp)	Lokasi	Sumber Dana	Prioritas			Target	Pagu Indikatif (Rp)	
															Nasional	Daerah				
							Jumlah Paket Bahan/Material yang Disediakan				1 Paket	25.000.000,00	Kab. Bengkulu Utara, Kota Arga Makmur, Gunung Alam	DANA ALOKASI UMUM (DAU)	-	4. Inovasi dan Tata Kelola Pemerintahan 4. Percepatan transformasi tata kelola pemerintahan dan pelayanan publik yang baik	-		50.000.000,00	DINAS KEPEMUDAAN DAN OLAHRAGA
	2	19	01	2.06	0009	Penyelenggaraan Rapat Koordinasi dan Konsultasi SKPD														
							Jumlah Laporan Penyelenggaraan Rapat Koordinasi dan Konsultasi SKPD				35 Laporan	50.000.000,00	Kab. Bengkulu Utara, Kota Arga Makmur, Gunung Alam	DANA ALOKASI UMUM (DAU)	-	4. Inovasi dan Tata Kelola Pemerintahan 4. Percepatan transformasi tata kelola pemerintahan dan pelayanan publik yang baik	-		170.000.000,00	DINAS KEPEMUDAAN DAN OLAHRAGA
	2	19	01	2.07		Pengadaan Barang Milik Daerah Penunjang Urusan Pemerintah Daerah	Jumlah Pengadaan Barang Milik Daerah	-			15 Unit	20.000.000,00			-	4. Inovasi dan Tata Kelola Pemerintahan 4. Percepatan transformasi tata kelola pemerintahan dan pelayanan publik yang baik	-	-	65.000.000,00	
	2	19	01	2.07	0002	Pengadaan Kendaraan Dinas Operasional atau Lapangan														
							Jumlah Unit Kendaraan Dinas Operasional atau Lapangan yang Disediakan				1 Unit	20.000.000,00	Kab. Bengkulu Utara, Kota Arga Makmur, Semua Kel/Desa	DANA ALOKASI UMUM (DAU)	-	4. Inovasi dan Tata Kelola Pemerintahan 4. Percepatan transformasi tata kelola pemerintahan dan pelayanan publik yang baik	-		65.000.000,00	DINAS KEPEMUDAAN DAN OLAHRAGA
	2	19	01	2.08		Penyediaan Jasa Penunjang Urusan Pemerintahan Daerah	Persentase Tingkat Penyediaan Jasa Penunjang Urusan Pemerintah Daerah	-			100 %	324.852.000,00			-	4. Inovasi dan Tata Kelola Pemerintahan 4. Percepatan transformasi tata kelola pemerintahan dan pelayanan publik yang baik	-	-	462.048.814,00	
	2	19	01	2.08	0002	Penyediaan Jasa Komunikasi, Sumber Daya Air dan Listrik														
							Jumlah Laporan Penyediaan Jasa Komunikasi, Sumber Daya Air dan Listrik yang Disediakan				1 Laporan	150.000.000,00	Kab. Bengkulu Utara, Kota Arga Makmur, Gunung Alam	DANA ALOKASI UMUM (DAU)	-	4. Inovasi dan Tata Kelola Pemerintahan 4. Percepatan transformasi tata kelola pemerintahan dan pelayanan publik yang baik	-		282.048.814,00	DINAS KEPEMUDAAN DAN OLAHRAGA
	2	19	01	2.08	0004	Penyediaan Jasa Pelayanan Umum Kantor														

No	Kode					Urusan / Bidang Urusan / Program / Kegiatan / Sub Kegiatan	Indikator Program / Kegiatan / Sub Kegiatan	Target Akhir Periode	Realisasi Capaian RENJA OPD	Prakiraan Capaian Target	Capaian Kinerja Dan Kerangka Pendanaan						Kelompok Sasaran	Prakiraan Maju Rencana Tahun		Perangkat Daerah Penanggung Jawab
											Target 2026	Pagu Indikatif (Rp)	Lokasi	Sumber Dana	Prioritas			Target	Pagu Indikatif (Rp)	
															Nasional	Daerah				
							Jumlah Laporan Penyediaan Jasa Pelayanan Umum Kantor yang Disediakan				1 Laporan	174.852.000,00	-	-	-	4. Inovasi dan Tata Kelola Pemerintahan 4. Percepatan transformasi tata kelola pemerintahan dan pelayanan publik yang baik	-		180.000.000,00	DINAS KEPEMUDAAN DAN OLAHRAGA
	2	19	01	2.09		Pemeliharaan Barang Milik Daerah Penunjang Urusan Pemerintahan Daerah	Persentase Pemenuhan Pemeliharaan BMD	-			100 %	99.096.000,00			-	4. Inovasi dan Tata Kelola Pemerintahan 4. Percepatan transformasi tata kelola pemerintahan dan pelayanan publik yang baik	-	-	110.000.000,00	
	2	19	01	2.09	0002	Penyediaan Jasa Pemeliharaan, Biaya Pemeliharaan, Pajak dan Perizinan Kendaraan Dinas Operasional atau Lapangan														
							Jumlah Kendaraan Dinas Operasional atau Lapangan yang Dipelihara dan dibayarkan Pajak dan Perizinannya				1 Unit	94.096.000,00	Kab. Bengkulu Utara, Kota Arga Makmur, Gunung Alam	DANA ALOKASI UMUM (DAU)	-	4. Inovasi dan Tata Kelola Pemerintahan 4. Percepatan transformasi tata kelola pemerintahan dan pelayanan publik yang baik	-		100.000.000,00	DINAS KEPEMUDAAN DAN OLAHRAGA
	2	19	01	2.09	0006	Pemeliharaan Peralatan dan Mesin Lainnya														
							Jumlah Peralatan dan Mesin Lainnya yang Dipelihara				1 Unit	5.000.000,00	Kab. Bengkulu Utara, Kota Arga Makmur, Semua Kel/Desa	DANA ALOKASI UMUM (DAU)	-	4. Inovasi dan Tata Kelola Pemerintahan 4. Percepatan transformasi tata kelola pemerintahan dan pelayanan publik yang baik	-		10.000.000,00	DINAS KEPEMUDAAN DAN OLAHRAGA
2	2	19	02			PROGRAM PENGEMBANGAN KAPASITAS DAYA SAING KEPEMUDAAN	Persentase Pengembangan Kapasitas Daya Saing Kepemudaan				84 %	380.000.000,00						-	410.150.000,00	
	2	19	02	2.01		Penyadaran, Pemberdayaan, dan Pengembangan Pemuda dan Kepemudaan Terhadap Pemuda Pelopor Kabupaten/Kota, Wirausaha Muda Pemula, dan Pemuda Kader Kabupaten/Kota	Persentase Tingkat Penyadaran, Pemberdayaan, dan Pengembangan Pemuda dan Kepemudaan Terhadap Pemuda Pelopor Kabupaten/Kota, Wirausaha Muda Pemula, dan Pemuda Kader Kabupaten/Kota	-			84 %	380.000.000,00			-	1. Percepatan Pengentasan Kemiskinan dan Peningkatan Kualitas SDM yang Berdaya Saing 2. Percepatan transformasi sosial kultural berbasis peningkatan kualitas sumber daya manusia	-	-	410.150.000,00	
	2	19	02	2.01	0011	Koordinasi, Sinkronisasi, dan Penyelenggaraan Pengembangan Kewirausahaan Pemuda Bagi Wirausaha pemula Tingkat Kabupaten/kota														

No	Kode					Urusan / Bidang Urusan / Program / Kegiatan / Sub Kegiatan	Indikator Program / Kegiatan / Sub Kegiatan	Target Akhir Periode	Realisasi Capaian RENJA OPD	Prakiraan Capaian Target	Capaian Kinerja Dan Kerangka Pendanaan						Kelompok Sasaran	Prakiraan Maju Rencana Tahun		Perangkat Daerah Penanggung Jawab
											Target 2026	Pagu Indikatif (Rp)	Lokasi	Sumber Dana	Prioritas			Target	Pagu Indikatif (Rp)	
															Nasional	Daerah				
							Jumlah Wirausaha Muda Tingkat kabupaten/kota Yang Difasilitasi Pengembangan Kewirausahaan Pemuda				50 Orang	166.500.000,00	Kab. Bengkulu Utara, Kota Arga Makmur, Gunung Alam	DANA ALOKASI UMUM (DAU)	-	1. Percepatan Pengentasan Kemiskinan dan Peningkatan Kualitas SDM yang Berdaya Saing 2. Percepatan transformasi sosial kultural berbasis peningkatan kualitas sumber daya manusia	-		170.000.000,00	DINAS KEPEMUDAAN DAN OLAHRAGA
	2	19	02	2.01	0012	Pemberian Penghargaan Kepemudaan bagi yang berprestasi dan/atau berjasa dalam memajukan potensi pemuda														
							Jumlah yang menerima penghargaan pemuda				10 Orang	10.000.000,00	Kab. Bengkulu Utara, Kota Arga Makmur, Semua Kel/Desa	DANA ALOKASI UMUM (DAU)	-	4. Inovasi dan Tata Kelola Pemerintahan 2. Percepatan transformasi sosial kultural berbasis peningkatan kualitas sumber daya manusia	-		10.150.000,00	DINAS KEPEMUDAAN DAN OLAHRAGA
	2	19	02	2.01	0013	Koordinasi, Sinkronisasi dan Penyelenggaraan Pengembangan kepemimpinan pemuda tingkat kabupaten/kota														
							Jumlah Kab/Kot dengan Kepemimpinan dan Kepeloporan dan Kesukarelawanan Pemuda				50 Kegiatan	203.500.000,00	Kab. Bengkulu Utara, Kota Arga Makmur, Gunung Alam	DANA ALOKASI UMUM (DAU)	-	1. Percepatan Pengentasan Kemiskinan dan Peningkatan Kualitas SDM yang Berdaya Saing 2. Percepatan transformasi sosial kultural berbasis peningkatan kualitas sumber daya manusia	-		230.000.000,00	DINAS KEPEMUDAAN DAN OLAHRAGA
3	2	19	03			PROGRAM PENGEMBANGAN KAPASITAS DAYA SAING KEOLAHRAGAAN	Persentase Pengembangan Kapasitas Daya Saing Keolahragaan				74 %	3.152.791.200,00						-	3.456.000.000,00	
	2	19	03	2.01		Pembinaan dan Pengembangan Olahraga Pendidikan pada Jenjang Pendidikan yang Menjadi Kewenangan Daerah Kabupaten/Kota	Persentase Penyediaan Sarana Prasarana Olahraga Pendidikan	-			100 %	1.312.791.400,00			-	1. Percepatan Pengentasan Kemiskinan dan Peningkatan Kualitas SDM yang Berdaya Saing 2. Percepatan transformasi sosial kultural berbasis peningkatan kualitas sumber daya manusia	-	-	1.500.000.000,00	
	2	19	03	2.01	0005	Koordinasi dan sinkronisasi penyediaan prasarana olahraga melalui perencanaan, pengadaan, pemanfaatan, pemeliharaan, dan pengawasan Prasarana Olahraga di tingkat kabupaten/kota														
							Jumlah sarana dan prasarana olahraga di tingkat kabupaten/kota yang tersedia				5 Unit	1.312.791.400,00	Kab. Bengkulu Utara, Kota Arga Makmur, Gunung Alam	DANA ALOKASI UMUM (DAU)	-	1. Percepatan Pengentasan Kemiskinan dan Peningkatan Kualitas SDM yang Berdaya Saing 2. Percepatan transformasi sosial kultural berbasis peningkatan kualitas sumber daya manusia	-		1.500.000.000,00	DINAS KEPEMUDAAN DAN OLAHRAGA

No	Kode					Urusan / Bidang Urusan / Program / Kegiatan / Sub Kegiatan	Indikator Program / Kegiatan / Sub Kegiatan	Target Akhir Periode	Realisasi Capaian RENJA OPD	Prakiraan Capaian Target	Capaian Kinerja Dan Kerangka Pendanaan						Kelompok Sasaran	Prakiraan Maju Rencana Tahun		Perangkat Daerah Penanggung Jawab
											Target 2026	Pagu Indikatif (Rp)	Lokasi	Sumber Dana	Prioritas			Target	Pagu Indikatif (Rp)	
															Nasional	Daerah				
	2	19	03	2.02		Penyelenggaraan Kejuaraan Olahraga Tingkat Daerah Kabupaten/Kota	Persentase Penyelenggaraan Kejuaraan Olahraga Tingkat Daerah Kabupaten/Kota	-			79 %	580.000.000,00			-	1. Percepatan Pengentasan Kemiskinan dan Peningkatan Kualitas SDM yang Berdaya Saing 2. Percepatan transformasi sosial kultural berbasis peningkatan kualitas sumber daya manusia	-	-	590.000.000,00	
	2	19	03	2.02	0004	Penyelenggaraan Kejuaraan Olahraga Multi Event dan Single Event Tingkat Kabupaten/Kota														
							Jumlah Kejuaraan Olahraga Multi Event dan Single Event Tingkat Kabupaten/Kota				6 Kegiatan	270.000.000,00	Kab. Bengkulu Utara, Kota Arga Makmur, Gunung Alam	DANA ALOKASI UMUM (DAU)	-	1. Percepatan Pengentasan Kemiskinan dan Peningkatan Kualitas SDM yang Berdaya Saing 2. Percepatan transformasi sosial kultural berbasis peningkatan kualitas sumber daya manusia	-		275.000.000,00	DINAS KEPEMUDAAN DAN OLAHRAGA
	2	19	03	2.02	0006	Keikutsertaan anggota kontingen kabupaten/kota dalam Penyelenggaraan pekan dan kejuaraan olahraga														
							Jumlah Peserta pada Penyelenggaraan Kejuaraan Tingkat kabupaten/kota				100 Orang	310.000.000,00	-	-	-	1. Percepatan Pengentasan Kemiskinan dan Peningkatan Kualitas SDM yang Berdaya Saing 2. Percepatan transformasi sosial kultural berbasis peningkatan kualitas sumber daya manusia	-		315.000.000,00	DINAS KEPEMUDAAN DAN OLAHRAGA
	2	19	03	2.03		Pembinaan dan Pengembangan Olahraga Prestasi Tingkat Daerah Provinsi	Persentase Pembinaan dan Pengembangan Olahraga Prestasi Tingkat Daerah Provinsi	-			80 %	609.999.800,00			-	1. Percepatan Pengentasan Kemiskinan dan Peningkatan Kualitas SDM yang Berdaya Saing 2. Percepatan transformasi sosial kultural berbasis peningkatan kualitas sumber daya manusia	-	-	656.000.000,00	
	2	19	03	2.03	0006	Seleksi Atlet Daerah														
							Jumlah Atlet Daerah yang Diseleksi				200 Orang	50.000.000,00	Kab. Bengkulu Utara, Kota Arga Makmur, Gunung Alam	DANA ALOKASI UMUM (DAU)	-	1. Percepatan Pengentasan Kemiskinan dan Peningkatan Kualitas SDM yang Berdaya Saing 2. Percepatan transformasi sosial kultural berbasis peningkatan kualitas sumber daya manusia	-		50.500.000,00	DINAS KEPEMUDAAN DAN OLAHRAGA
	2	19	03	2.03	0007	Pemberian Penghargaan olahraga bagi yang berprestasi dan/atau berjasa dalam memajukan Olahraga														

No	Kode					Urusan / Bidang Urusan / Program / Kegiatan / Sub Kegiatan	Indikator Program / Kegiatan / Sub Kegiatan	Target Akhir Periode	Realisasi Capaian RENJA OPD	Prakiraan Capaian Target	Capaian Kinerja Dan Kerangka Pendanaan						Kelompok Sasaran	Prakiraan Maju Rencana Tahun		Perangkat Daerah Penanggung Jawab
											Target 2026	Pagu Indikatif (Rp)	Lokasi	Sumber Dana	Prioritas			Target	Pagu Indikatif (Rp)	
															Nasional	Daerah				
							Jumlah penerima Penghargaan olahraga				60 Orang	130.000.000,00	Kab. Bengkulu Utara, Kota Arga Makmur, Gunung Alam	DANA ALOKASI UMUM (DAU)	-	1. Percepatan Pengentasan Kemiskinan dan Peningkatan Kualitas SDM yang Berdaya Saing 2. Percepatan transformasi sosial kultural berbasis peningkatan kualitas sumber daya manusia	-		135.000.000,00	DINAS KEPEMUDAAN DAN OLAHRAGA
	2	19	03	2.03	0008	Pemusatan Latihan Daerah yang terintegrasi dengan pengembangan Ilmu Pengetahuan dan Teknologi Keolahragaan (Sport Science)														
							Jumlah Pemusatan Latihan Daerah yang terintegrasi dengan pengembangan Ilmu Pengetahuan dan Teknologi Keolahragaaan (Sport Science)				50 Pelatda	79.999.800,00	Kab. Bengkulu Utara, Kota Arga Makmur, Gunung Alam	DANA ALOKASI UMUM (DAU)	-	1. Percepatan Pengentasan Kemiskinan dan Peningkatan Kualitas SDM yang Berdaya Saing 2. Percepatan transformasi sosial kultural berbasis peningkatan kualitas sumber daya manusia	-		85.000.000,00	DINAS KEPEMUDAAN DAN OLAHRAGA
	2	19	03	2.03	0009	Pembinaan dan Pengembangan Olahragawan Berprestasi kabupaten/kota														
							Jumlah Olahragawan Berprestasi kabupaten/kota yang Dibina dan Diberikan Pengembangan				50 Orang	350.000.000,00	Kab. Bengkulu Utara, Semua Kecamatan, Semua Kel/Desa Kab. Bengkulu Utara, Kota Arga Makmur, Gunung Alam	DANA ALOKASI UMUM (DAU)	-	1. Percepatan Pengentasan Kemiskinan dan Peningkatan Kualitas SDM yang Berdaya Saing 2. Percepatan transformasi sosial kultural berbasis peningkatan kualitas sumber daya manusia	-		385.500.000,00	DINAS KEPEMUDAAN DAN OLAHRAGA
	2	19	03	2.05		Pembinaan dan Pengembangan Olahraga Rekreasi	Persentase Organisasi Olahraga Rekreasi yang dibina dan dikembangkan	-			84 %	650.000.000,00			-	1. Percepatan Pengentasan Kemiskinan dan Peningkatan Kualitas SDM yang Berdaya Saing 2. Percepatan transformasi sosial kultural berbasis peningkatan kualitas sumber daya manusia	-	-	710.000.000,00	
	2	19	03	2.05	0007	Pengembangan Olahraga Wisata, Tantangan dan Petualangan														
							Jumlah Dokumen Lembaga Hasil Penyelenggaraan Olahraga Wisata, Tantangan dan Petualangan				4 Laporan	300.000.000,00	Kab. Bengkulu Utara, Semua Kecamatan, Semua Kel/Desa Kab. Bengkulu Utara, Kota Arga Makmur, Gunung Alam	DANA ALOKASI UMUM (DAU)	-	1. Percepatan Pengentasan Kemiskinan dan Peningkatan Kualitas SDM yang Berdaya Saing 2. Percepatan transformasi sosial kultural berbasis peningkatan kualitas sumber daya manusia	-		350.000.000,00	DINAS KEPEMUDAAN DAN OLAHRAGA
	2	19	03	2.05	0010	Pemassalan olahraga dan penyelenggaraan festival Olahraga Rekreasi yang berjenjang dan berkelanjutan pada tingkat daerah, nasional, dan internasional														

No	Kode					Urusan / Bidang Urusan / Program / Kegiatan / Sub Kegiatan	Indikator Program / Kegiatan / Sub Kegiatan	Target Akhir Periode	Realisasi Capaian RENJA OPD	Prakiraan Capaian Target	Capaian Kinerja Dan Kerangka Pendanaan						Kelompok Sasaran	Prakiraan Maju Rencana Tahun		Perangkat Daerah Penanggung Jawab
											Target 2026	Pagu Indikatif (Rp)	Lokasi	Sumber Dana	Prioritas			Target	Pagu Indikatif (Rp)	
															Nasional	Daerah				
							Jumlah Lembaga yang terfasilitasi dalam Pengembangan dan Pemasalan Festival dan Olahraga Rekreasi				6 Lembaga	350.000.000,00	Kab. Bengkulu Utara, Kota Arga Makmur, Gunung Alam	DANA ALOKASI UMUM (DAU)	-	1. Percepatan Pengentasan Kemiskinan dan Peningkatan Kualitas SDM yang Berdaya Saing 2. Percepatan transformasi sosial kultural berbasis peningkatan kualitas sumber daya manusia	-		360.000.000,00	DINAS KEPEMUDAAN DAN OLAHRAGA
4	2	19	04			PROGRAM PENGEMBANGAN KAPASITAS KEPRAMUKAAN	Persentase Pengembangan Kapasitas Kepramukaan				79 %	200.000.000,00						-	250.000.000,00	
	2	19	04	2.01		Pembinaan dan Pengembangan Organisasi Kepramukaan	Persentase Organisasi Kepramukaan yang dibina dan di Kembangkan	-			84 %	200.000.000,00			-	1. Percepatan Pengentasan Kemiskinan dan Peningkatan Kualitas SDM yang Berdaya Saing 2. Percepatan transformasi sosial kultural berbasis peningkatan kualitas sumber daya manusia	-	-	250.000.000,00	
	2	19	04	2.01	0003	Pengembangan Kapasitas SDM Kepramukaan Tingkat Daerah														
							Jumlah SDM Kepramukaan Tingkat Daerah yang Meningkat Kapasitasnya				50 Orang	200.000.000,00	Kab. Bengkulu Utara, Semua Kecamatan, Semua Kel/Desa Kab. Bengkulu Utara, Kota Arga Makmur, Gunung Alam	DANA ALOKASI UMUM (DAU)	-	1. Percepatan Pengentasan Kemiskinan dan Peningkatan Kualitas SDM yang Berdaya Saing 2. Percepatan transformasi sosial kultural berbasis peningkatan kualitas sumber daya manusia	-		250.000.000,00	DINAS KEPEMUDAAN DAN OLAHRAGA
											J U M L A H	**7.677.832.012,00**							**8.544.707.544,00**	

RENCANA KERJA ORGANISASI PERANGKAT DAERAH (RENJA OPD)
DINAS KEARSIPAN DAN PERPUSTAKAANKAB. BENGKULU UTARA
TAHUN 2026

No	Kode					Urusan / Bidang Urusan / Program / Kegiatan / Sub Kegiatan	Indikator Program / Kegiatan / Sub Kegiatan	Target Akhir Periode	Realisasi Capaian RENJA OPD	Prakiraan Capaian Target	Capaian Kinerja Dan Kerangka Pendanaan						Kelompok Sasaran	Prakiraan Maju Rencana Tahun		Perangkat Daerah Penanggung Jawab
											Target 2026	Pagu Indikatif (Rp)	Lokasi	Sumber Dana	Prioritas			Target	Pagu Indikatif (Rp)	
															Nasional	Daerah				
1	2					3	4	5	6	7	8	9	10	11	12	13	14	15	16	17
						Dinas Kearsipan dan Perpustakaan						5.881.876.848,00							7.010.466.806,00	
	2					URUSAN PEMERINTAHAN WAJIB YANG TIDAK BERKAITAN DENGAN PELAYANAN DASAR						5.881.876.848,00							7.010.466.806,00	
	2	23				URUSAN PEMERINTAHAN BIDANG PERPUSTAKAAN						5.396.876.848,00							6.310.466.806,00	
1	2	23	01			PROGRAM PENUNJANG URUSAN PEMERINTAHAN DAERAH KABUPATEN/KOTA	Persentase pemenuhan kebutuhan penunjang Perangkat Daerah				100 %	4.741.876.848,00						-	5.515.466.806,00	
	2	23	01	2.01		Perencanaan, Penganggaran, dan Evaluasi Kinerja Perangkat Daerah	Jumlah Pemenuhan Dokumen Perencanaan, Penganggaran dan Evaluasi Kinerja Perangkat Daerah	-			9 Dokumen	110.000.000,00			-	1. Percepatan Pengentasan Kemiskinan dan Peningkatan Kualitas SDM yang Berdaya Saing 4. Percepatan transformasi tata kelola pemerintahan dan pelayanan publik yang baik	-	-	182.000.000,00	
	2	23	01	2.01	0001	Penyusunan Dokumen Perencanaan Perangkat Daerah														
							Jumlah Dokumen Perencanaan Perangkat Daerah				6 Dokumen	50.000.000,00	Kab. Bengkulu Utara, Semua Kecamatan, Semua Kel/Desa	DANA ALOKASI UMUM (DAU)	-	1. Percepatan Pengentasan Kemiskinan dan Peningkatan Kualitas SDM yang Berdaya Saing 4. Percepatan transformasi tata kelola pemerintahan dan pelayanan publik yang baik	-		65.000.000,00	DINAS KEARSIPAN DAN PERPUSTAKAAN
	2	23	01	2.01	0002	Koordinasi dan Penyusunan Dokumen RKA-SKPD														
							Jumlah Dokumen RKA-SKPD dan Laporan Hasil Koordinasi Penyusunan Dokumen RKA-SKPD				1 Dokumen	20.000.000,00	Kab. Bengkulu Utara, Semua Kecamatan, Semua Kel/Desa	DANA ALOKASI UMUM (DAU)	-	1. Percepatan Pengentasan Kemiskinan dan Peningkatan Kualitas SDM yang Berdaya Saing 4. Percepatan transformasi tata kelola pemerintahan dan pelayanan publik yang baik	-		30.000.000,00	DINAS KEARSIPAN DAN PERPUSTAKAAN
	2	23	01	2.01	0004	Koordinasi dan Penyusunan DPA-SKPD														

No	Kode					Urusan / Bidang Urusan / Program / Kegiatan / Sub Kegiatan	Indikator Program / Kegiatan / Sub Kegiatan	Target Akhir Periode	Realisasi Capaian RENJA OPD	Prakiraan Capaian Target	Capaian Kinerja Dan Kerangka Pendanaan						Kelompok Sasaran	Prakiraan Maju Rencana Tahun		Perangkat Daerah Penanggung Jawab
											Target 2026	Pagu Indikatif (Rp)	Lokasi	Sumber Dana	Prioritas			Target	Pagu Indikatif (Rp)	
															Nasional	Daerah				
							Jumlah Dokumen DPA-SKPD dan Laporan Hasil Koordinasi Penyusunan Dokumen DPA-SKPD				2 Dokumen	15.000.000,00	Kab. Bengkulu Utara, Semua Kecamatan, Semua Kel/Desa	DANA ALOKASI UMUM (DAU)	-	1. Percepatan Pengentasan Kemiskinan dan Peningkatan Kualitas SDM yang Berdaya Saing 4. Percepatan transformasi tata kelola pemerintahan dan pelayanan publik yang baik	-		20.000.000,00	DINAS KEARSIPAN DAN PERPUSTAKAAN
	2	23	01	2.01	0007	Evaluasi Kinerja Perangkat Daerah														
							Jumlah Laporan Evaluasi Kinerja Perangkat Daerah				3 Laporan	25.000.000,00	Kab. Bengkulu Utara, Semua Kecamatan, Semua Kel/Desa	DANA ALOKASI UMUM (DAU)	-	1. Percepatan Pengentasan Kemiskinan dan Peningkatan Kualitas SDM yang Berdaya Saing 4. Percepatan transformasi tata kelola pemerintahan dan pelayanan publik yang baik	-		55.000.000,00	DINAS KEARSIPAN DAN PERPUSTAKAAN
	2	23	01	2.01	0008	Penyelenggaraan Walidata Pendukung Statistik Sektoral Daerah														
							Jumlah Dokumen Hasil Penyelenggaraan Walidata Pendukung Statistik Sektoral Daerah				1 Dokumen	0,00	Kab. Bengkulu Utara, Semua Kecamatan, Semua Kel/Desa	DANA ALOKASI UMUM (DAU)	-	1. Percepatan Pengentasan Kemiskinan dan Peningkatan Kualitas SDM yang Berdaya Saing 4. Percepatan transformasi tata kelola pemerintahan dan pelayanan publik yang baik	-		6.000.000,00	DINAS KEARSIPAN DAN PERPUSTAKAAN
	2	23	01	2.01	0009	Pelaksanaan Pengumpulan Data Statistik Sektoral Daerah														
							Jumlah Data Statistik Sektoral Daerah yang Telah Dikumpulkan dan Diperiksa Lingkup Perangkat Daerah				25 Data	0,00	Kab. Bengkulu Utara, Semua Kecamatan, Semua Kel/Desa	DANA ALOKASI UMUM (DAU)	-	1. Percepatan Pengentasan Kemiskinan dan Peningkatan Kualitas SDM yang Berdaya Saing 4. Percepatan transformasi tata kelola pemerintahan dan pelayanan publik yang baik	-		6.000.000,00	DINAS KEARSIPAN DAN PERPUSTAKAAN
	2	23	01	2.02		Administrasi Keuangan Perangkat Daerah	Persentase Pemenuhan Administrasi Keuangan Perangkat Daerah	-			100 %	3.660.933.956,00			-	1. Percepatan Pengentasan Kemiskinan dan Peningkatan Kualitas SDM yang Berdaya Saing 4. Percepatan transformasi tata kelola pemerintahan dan pelayanan publik yang baik	-	-	3.755.311.012,00	
	2	23	01	2.02	0001	Penyediaan Gaji dan Tunjangan ASN														

No	Kode					Urusan / Bidang Urusan / Program / Kegiatan / Sub Kegiatan	Indikator Program / Kegiatan / Sub Kegiatan	Target Akhir Periode	Realisasi Capaian RENJA OPD	Prakiraan Capaian Target	Capaian Kinerja Dan Kerangka Pendanaan						Kelompok Sasaran	Prakiraan Maju Rencana Tahun		Perangkat Daerah Penanggung Jawab
											Target 2026	Pagu Indikatif (Rp)	Lokasi	Sumber Dana	Prioritas			Target	Pagu Indikatif (Rp)	
															Nasional	Daerah				
							Jumlah Orang yang Menerima Gaji dan Tunjangan ASN				40 Orang/bulan	3.510.933.956,00	Kab. Bengkulu Utara, Semua Kecamatan, Semua Kel/Desa	DANA ALOKASI UMUM (DAU)	-	1. Percepatan Pengentasan Kemiskinan dan Peningkatan Kualitas SDM yang Berdaya Saing 4. Percepatan transformasi tata kelola pemerintahan dan pelayanan publik yang baik	-		3.475.311.012,00	DINAS KEARSIPAN DAN PERPUSTAKAAN
	2	23	01	2.02	0003	Pelaksanaan Penatausahaan dan														
							Jumlah Dokumen Penatausahaan dan Pengujian/Verifikasi Keuangan SKPD				1 Dokumen	110.000.000,00	Kab. Bengkulu Utara, Semua Kecamatan, Semua Kel/Desa	DANA ALOKASI UMUM (DAU)	-	1. Percepatan Pengentasan Kemiskinan dan Peningkatan Kualitas SDM yang Berdaya Saing 4. Percepatan transformasi tata kelola pemerintahan dan pelayanan publik yang baik	-		200.000.000,00	DINAS KEARSIPAN DAN PERPUSTAKAAN
	2	23	01	2.02	0005	Koordinasi dan Penyusunan Laporan Keuangan Akhir Tahun SKPD														
							Jumlah Laporan Keuangan Akhir Tahun SKPD dan Laporan Hasil Koordinasi Penyusunan Laporan Keuangan Akhir Tahun SKPD				2 Laporan	40.000.000,00	Kab. Bengkulu Utara, Semua Kecamatan, Semua Kel/Desa	DANA ALOKASI UMUM (DAU)	-	1. Percepatan Pengentasan Kemiskinan dan Peningkatan Kualitas SDM yang Berdaya Saing 4. Percepatan transformasi tata kelola pemerintahan dan pelayanan publik yang baik	-		80.000.000,00	DINAS KEARSIPAN DAN PERPUSTAKAAN
	2	23	01	2.03		Administrasi Barang Milik Daerah pada Perangkat Daerah	Persentase Pemenuhan Administasi Barang Milik Daerah Pada Perangkat Daerah	-			100 %	45.000.000,00			-	1. Percepatan Pengentasan Kemiskinan dan Peningkatan Kualitas SDM yang Berdaya Saing 4. Percepatan transformasi tata kelola pemerintahan dan pelayanan publik yang baik	-	-	80.000.000,00	
	2	23	01	2.03	0006	Penatausahaan Barang Milik Daerah pada SKPD														
							Jumlah Laporan Penatausahaan Barang Milik Daerah pada SKPD				1 Laporan	45.000.000,00	Kab. Bengkulu Utara, Semua Kecamatan, Semua Kel/Desa	DANA ALOKASI UMUM (DAU)	-	1. Percepatan Pengentasan Kemiskinan dan Peningkatan Kualitas SDM yang Berdaya Saing 4. Percepatan transformasi tata kelola pemerintahan dan pelayanan publik yang baik	-		80.000.000,00	DINAS KEARSIPAN DAN PERPUSTAKAAN

No	Kode					Urusan / Bidang Urusan / Program / Kegiatan / Sub Kegiatan	Indikator Program / Kegiatan / Sub Kegiatan	Target Akhir Periode	Realisasi Capaian RENJA OPD	Prakiraan Capaian Target	Capaian Kinerja Dan Kerangka Pendanaan						Kelompok Sasaran	Prakiraan Maju Rencana Tahun		Perangkat Daerah Penanggung Jawab
											Target 2026	Pagu Indikatif (Rp)	Lokasi	Sumber Dana	Prioritas			Target	Pagu Indikatif (Rp)	
															Nasional	Daerah				
	2	23	01	2.05		Administrasi Kepegawaian Perangkat Daerah	-	-			-	65.000.000,00			-	1. Percepatan Pengentasan Kemiskinan dan Peningkatan Kualitas SDM yang Berdaya Saing 4. Percepatan transformasi tata kelola pemerintahan dan pelayanan publik yang baik	-	-	110.000.000,00	
	2	23	01	2.05	0002	Pengadaan Pakaian Dinas beserta Atribut Kelengkapannya														
							Jumlah Paket Pakaian Dinas beserta Atribut Kelengkapan				1 Paket	25.000.000,00	Kab. Bengkulu Utara, Semua Kecamatan, Semua Kel/Desa	DANA ALOKASI UMUM (DAU)	-	1. Percepatan Pengentasan Kemiskinan dan Peningkatan Kualitas SDM yang Berdaya Saing 4. Percepatan transformasi tata kelola pemerintahan dan pelayanan publik yang baik	-		55.000.000,00	DINAS KEARSIPAN DAN PERPUSTAKAAN
	2	23	01	2.05	0009	Pendidikan dan Pelatihan Pegawai Berdasarkan Tugas dan Fungsi														
							Jumlah Pegawai Berdasarkan Tugas dan Fungsi yang Mengikuti Pendidikan dan Pelatihan				5 Orang	40.000.000,00	Kab. Bengkulu Utara, Semua Kecamatan, Semua Kel/Desa	DANA ALOKASI UMUM (DAU)	-	1. Percepatan Pengentasan Kemiskinan dan Peningkatan Kualitas SDM yang Berdaya Saing 4. Percepatan transformasi tata kelola pemerintahan dan pelayanan publik yang baik	-		55.000.000,00	DINAS KEARSIPAN DAN PERPUSTAKAAN
	2	23	01	2.06		Administrasi Umum Perangkat Daerah	Persentase Pemenuhan Administrasi Umum	-			100 %	260.942.892,00			-	1. Percepatan Pengentasan Kemiskinan dan Peningkatan Kualitas SDM yang Berdaya Saing 4. Percepatan transformasi tata kelola pemerintahan dan pelayanan publik yang baik	-	-	612.000.000,00	
	2	23	01	2.06	0001	Penyediaan Komponen Instalasi														
							Jumlah Paket Komponen Instalasi Listrik/Penerangan Bangunan Kantor yang Disediakan				1 Paket	10.000.000,00	Kab. Bengkulu Utara, Semua Kecamatan, Semua Kel/Desa	DANA ALOKASI UMUM (DAU)	-	1. Percepatan Pengentasan Kemiskinan dan Peningkatan Kualitas SDM yang Berdaya Saing 4. Percepatan transformasi tata kelola pemerintahan dan pelayanan publik yang baik	-		25.000.000,00	DINAS KEARSIPAN DAN PERPUSTAKAAN
	2	23	01	2.06	0002	Penyediaan Peralatan dan Perlengkapan Kantor														

No	Kode					Urusan / Bidang Urusan / Program / Kegiatan / Sub Kegiatan	Indikator Program / Kegiatan / Sub Kegiatan	Target Akhir Periode	Realisasi Capaian RENJA OPD	Prakiraan Capaian Target	Capaian Kinerja Dan Kerangka Pendanaan						Kelompok Sasaran	Prakiraan Maju Rencana Tahun		Perangkat Daerah Penanggung Jawab
											Target 2026	Pagu Indikatif (Rp)	Lokasi	Sumber Dana	Prioritas			Target	Pagu Indikatif (Rp)	
															Nasional	Daerah				
							Jumlah Paket Peralatan dan Perlengkapan Kantor yang Disediakan				1 Paket	20.000.000,00	Kab. Bengkulu Utara, Semua Kecamatan, Semua Kel/Desa	DANA ALOKASI UMUM (DAU)	-	1. Percepatan Pengentasan Kemiskinan dan Peningkatan Kualitas SDM yang Berdaya Saing 4. Percepatan transformasi tata kelola pemerintahan dan pelayanan publik yang baik	-		100.000.000,00	DINAS KEARSIPAN DAN PERPUSTAKAAN
	2	23	01	2.06	0004	Penyediaan Bahan Logistik Kantor														
							Jumlah Paket Bahan Logistik Kantor yang Disediakan				1 Paket	25.942.892,00	Kab. Bengkulu Utara, Semua Kecamatan, Semua Kel/Desa	DANA ALOKASI UMUM (DAU)	-	1. Percepatan Pengentasan Kemiskinan dan Peningkatan Kualitas SDM yang Berdaya Saing 4. Percepatan transformasi tata kelola pemerintahan dan pelayanan publik yang baik	-		100.000.000,00	DINAS KEARSIPAN DAN PERPUSTAKAAN
	2	23	01	2.06	0005	Penyediaan Barang Cetakan dan Penggandaan														
							Jumlah Paket Barang Cetakan dan Penggandaan yang Disediakan				2 Paket	10.000.000,00	Kab. Bengkulu Utara, Semua Kecamatan, Semua Kel/Desa	DANA ALOKASI UMUM (DAU)	-	1. Percepatan Pengentasan Kemiskinan dan Peningkatan Kualitas SDM yang Berdaya Saing 4. Percepatan transformasi tata kelola pemerintahan dan pelayanan publik yang baik	-		20.000.000,00	DINAS KEARSIPAN DAN PERPUSTAKAAN
	2	23	01	2.06	0006	Penyediaan Bahan Bacaan dan Peraturan Perundang-undangan														
							Jumlah Dokumen Bahan Bacaan dan Peraturan Perundang-Undangan yang Disediakan				6 Dokumen	25.000.000,00	Kab. Bengkulu Utara, Semua Kecamatan, Semua Kel/Desa	DANA ALOKASI UMUM (DAU)	-	1. Percepatan Pengentasan Kemiskinan dan Peningkatan Kualitas SDM yang Berdaya Saing 4. Percepatan transformasi tata kelola pemerintahan dan pelayanan publik yang baik	-		25.000.000,00	DINAS KEARSIPAN DAN PERPUSTAKAAN
	2	23	01	2.06	0009	Penyelenggaraan Rapat Koordinasi dan Konsultasi SKPD														
							Jumlah Laporan Penyelenggaraan Rapat Koordinasi dan Konsultasi SKPD				1 Laporan	150.000.000,00	Kab. Bengkulu Utara, Semua Kecamatan, Semua Kel/Desa	DANA ALOKASI UMUM (DAU)	-	1. Percepatan Pengentasan Kemiskinan dan Peningkatan Kualitas SDM yang Berdaya Saing 4. Percepatan transformasi tata kelola pemerintahan dan pelayanan publik yang baik	-		255.000.000,00	DINAS KEARSIPAN DAN PERPUSTAKAAN
	2	23	01	2.06	0010	Penatausahaan Arsip Dinamis pada SKPD														

No	Kode					Urusan / Bidang Urusan / Program / Kegiatan / Sub Kegiatan	Indikator Program / Kegiatan / Sub Kegiatan	Target Akhir Periode	Realisasi Capaian RENJA OPD	Prakiraan Capaian Target	Capaian Kinerja Dan Kerangka Pendanaan						Kelompok Sasaran	Prakiraan Maju Rencana Tahun		Perangkat Daerah Penanggung Jawab
											Target 2026	Pagu Indikatif (Rp)	Lokasi	Sumber Dana	Prioritas			Target	Pagu Indikatif (Rp)	
															Nasional	Daerah				
							Jumlah Dokumen Penatausahaan Arsip Dinamis pada SKPD				1 Dokumen	20.000.000,00	Kab. Bengkulu Utara, Semua Kecamatan, Semua Kel/Desa	DANA ALOKASI UMUM (DAU)	-	1. Percepatan Pengentasan Kemiskinan dan Peningkatan Kualitas SDM yang Berdaya Saing 4. Percepatan transformasi tata kelola pemerintahan dan pelayanan publik yang baik	-		87.000.000,00	DINAS KEARSIPAN DAN PERPUSTAKAAN
	2	23	01	2.07		Pengadaan Barang Milik Daerah Penunjang Urusan Pemerintah Daerah	-	-			-	190.000.000,00			-	1. Percepatan Pengentasan Kemiskinan dan Peningkatan Kualitas SDM yang Berdaya Saing 4. Percepatan transformasi tata kelola pemerintahan dan pelayanan publik yang baik	-	-	220.577.897,00	
	2	23	01	2.07	0002	Pengadaan Kendaraan Dinas Operasional atau Lapangan														
							Jumlah Unit Kendaraan Dinas Operasional atau Lapangan yang Disediakan				3 Unit	100.000.000,00	Kab. Bengkulu Utara, Semua Kecamatan, Semua Kel/Desa	DANA ALOKASI UMUM (DAU)	-	1. Percepatan Pengentasan Kemiskinan dan Peningkatan Kualitas SDM yang Berdaya Saing 4. Percepatan transformasi tata kelola pemerintahan dan pelayanan publik yang baik	-		55.000.000,00	DINAS KEARSIPAN DAN PERPUSTAKAAN
	2	23	01	2.07	0005	Pengadaan Mebel														
							Jumlah Paket Mebel yang Disediakan				10 Unit	50.000.000,00	Kab. Bengkulu Utara, Semua Kecamatan, Semua Kel/Desa	DANA ALOKASI UMUM (DAU)	-	1. Percepatan Pengentasan Kemiskinan dan Peningkatan Kualitas SDM yang Berdaya Saing 4. Percepatan transformasi tata kelola pemerintahan dan pelayanan publik yang baik	-		55.577.897,00	DINAS KEARSIPAN DAN PERPUSTAKAAN
	2	23	01	2.07	0010	Pengadaan Sarana dan Prasarana Gedung Kantor atau Bangunan Lainnya														
							Jumlah Unit Sarana dan Prasarana Gedung Kantor atau Bangunan Lainnya yang Disediakan				1 Unit	20.000.000,00	Kab. Bengkulu Utara, Semua Kecamatan, Semua Kel/Desa	DANA ALOKASI UMUM (DAU)	-	1. Percepatan Pengentasan Kemiskinan dan Peningkatan Kualitas SDM yang Berdaya Saing 4. Percepatan transformasi tata kelola pemerintahan dan pelayanan publik yang baik	-		55.000.000,00	DINAS KEARSIPAN DAN PERPUSTAKAAN
	2	23	01	2.07	0011	Pengadaan Sarana dan Prasarana Pendukung Gedung Kantor atau Bangunan Lainnya														

No	Kode					Urusan / Bidang Urusan / Program / Kegiatan / Sub Kegiatan	Indikator Program / Kegiatan / Sub Kegiatan	Target Akhir Periode	Realisasi Capaian RENJA OPD	Prakiraan Capaian Target	Capaian Kinerja Dan Kerangka Pendanaan						Kelompok Sasaran	Prakiraan Maju Rencana Tahun		Perangkat Daerah Penanggung Jawab
											Target 2026	Pagu Indikatif (Rp)	Lokasi	Sumber Dana	Prioritas			Target	Pagu Indikatif (Rp)	
															Nasional	Daerah				
							Jumlah Unit Sarana dan Prasarana Pendukung Gedung Kantor atau Bangunan Lainnya yang Disediakan				1 Unit	20.000.000,00	Kab. Bengkulu Utara, Semua Kecamatan, Semua Kel/Desa	DANA ALOKASI UMUM (DAU)	-	1. Percepatan Pengentasan Kemiskinan dan Peningkatan Kualitas SDM yang Berdaya Saing 4. Percepatan transformasi tata kelola pemerintahan dan pelayanan publik yang baik	-		55.000.000,00	DINAS KEARSIPAN DAN PERPUSTAKAAN
	2	23	01	2.08		Penyediaan Jasa Penunjang Urusan Pemerintahan Daerah	Persentase Pemenuhan Jasa Penunjang	-			100 %	215.000.000,00			-	1. Percepatan Pengentasan Kemiskinan dan Peningkatan Kualitas SDM yang Berdaya Saing 4. Percepatan transformasi tata kelola pemerintahan dan pelayanan publik yang baik	-	-	335.000.000,00	
	2	23	01	2.08	0001	Penyediaan Jasa Surat Menyurat														
							Jumlah Laporan Penyediaan Jasa Surat Menyurat				1 Laporan	5.000.000,00	Kab. Bengkulu Utara, Semua Kecamatan, Semua Kel/Desa	DANA ALOKASI UMUM (DAU)	-	1. Percepatan Pengentasan Kemiskinan dan Peningkatan Kualitas SDM yang Berdaya Saing 4. Percepatan transformasi tata kelola pemerintahan dan pelayanan publik yang baik	-		20.000.000,00	DINAS KEARSIPAN DAN PERPUSTAKAAN
	2	23	01	2.08	0002	Penyediaan Jasa Komunikasi, Sumber Daya Air dan Listrik														
							Jumlah Laporan Penyediaan Jasa Komunikasi, Sumber Daya Air dan Listrik yang Disediakan				1 Laporan	100.000.000,00	Kab. Bengkulu Utara, Semua Kecamatan, Semua Kel/Desa	DANA ALOKASI UMUM (DAU)	-	1. Percepatan Pengentasan Kemiskinan dan Peningkatan Kualitas SDM yang Berdaya Saing 4. Percepatan transformasi tata kelola pemerintahan dan pelayanan publik yang baik	-		150.000.000,00	DINAS KEARSIPAN DAN PERPUSTAKAAN
	2	23	01	2.08	0003	Penyediaan Jasa Peralatan dan Perlengkapan Kantor														
							Jumlah Laporan Penyediaan Jasa Peralatan dan Perlengkapan Kantor yang Disediakan				1 Laporan	10.000.000,00	Kab. Bengkulu Utara, Semua Kecamatan, Semua Kel/Desa	DANA ALOKASI UMUM (DAU)	-	1. Percepatan Pengentasan Kemiskinan dan Peningkatan Kualitas SDM yang Berdaya Saing 4. Percepatan transformasi tata kelola pemerintahan dan pelayanan publik yang baik	-		15.000.000,00	DINAS KEARSIPAN DAN PERPUSTAKAAN
	2	23	01	2.08	0004	Penyediaan Jasa Pelayanan Umum Kantor														

No	Kode					Urusan / Bidang Urusan / Program / Kegiatan / Sub Kegiatan	Indikator Program / Kegiatan / Sub Kegiatan	Target Akhir Periode	Realisasi Capaian RENJA OPD	Prakiraan Capaian Target	Capaian Kinerja Dan Kerangka Pendanaan						Kelompok Sasaran	Prakiraan Maju Rencana Tahun		Perangkat Daerah Penanggung Jawab
											Target 2026	Pagu Indikatif (Rp)	Lokasi	Sumber Dana	Prioritas			Target	Pagu Indikatif (Rp)	
															Nasional	Daerah				
							Jumlah Laporan Penyediaan Jasa Pelayanan Umum Kantor yang Disediakan				1 Laporan	100.000.000,00	Kab. Bengkulu Utara, Semua Kecamatan, Semua Kel/Desa	DANA ALOKASI UMUM (DAU)	-	1. Percepatan Pengentasan Kemiskinan dan Peningkatan Kualitas SDM yang Berdaya Saing 4. Percepatan transformasi tata kelola pemerintahan dan pelayanan publik yang baik	-		150.000.000,00	DINAS KEARSIPAN DAN PERPUSTAKAAN
	2	23	01	2.09		Pemeliharaan Barang Milik Daerah Penunjang Urusan Pemerintahan Daerah	Persentase Pemenuhan Pemeliharaan Barang Milik Daerah	-			100 %	195.000.000,00			-	1. Percepatan Pengentasan Kemiskinan dan Peningkatan Kualitas SDM yang Berdaya Saing 4. Percepatan transformasi tata kelola pemerintahan dan pelayanan publik yang baik	-	-	220.577.897,00	
	2	23	01	2.09	0002	Penyediaan Jasa Pemeliharaan, Biaya Pemeliharaan, Pajak dan Perizinan Kendaraan Dinas Operasional atau Lapangan														
							Jumlah Kendaraan Dinas Operasional atau Lapangan yang Dipelihara dan dibayarkan Pajak dan Perizinannya				5 Unit	135.000.000,00	Kab. Bengkulu Utara, Semua Kecamatan, Semua Kel/Desa	DANA ALOKASI UMUM (DAU)	-	1. Percepatan Pengentasan Kemiskinan dan Peningkatan Kualitas SDM yang Berdaya Saing 4. Percepatan transformasi tata kelola pemerintahan dan pelayanan publik yang baik	-		55.000.000,00	DINAS KEARSIPAN DAN PERPUSTAKAAN
	2	23	01	2.09	0005	Pemeliharaan Mebel														
							Jumlah Mebel yang Dipelihara				2 Unit	10.000.000,00	Kab. Bengkulu Utara, Semua Kecamatan, Semua Kel/Desa	DANA ALOKASI UMUM (DAU)	-	1. Percepatan Pengentasan Kemiskinan dan Peningkatan Kualitas SDM yang Berdaya Saing 4. Percepatan transformasi tata kelola pemerintahan dan pelayanan publik yang baik	-		55.577.897,00	DINAS KEARSIPAN DAN PERPUSTAKAAN
	2	23	01	2.09	0009	Pemeliharaan/Rehabilitasi Gedung Kantor dan Bangunan Lainnya														
							Jumlah Gedung Kantor dan Bangunan Lainnya yang Dipelihara/Direhabilitasi				1 Unit	15.000.000,00	Kab. Bengkulu Utara, Semua Kecamatan, Semua Kel/Desa	DANA ALOKASI UMUM (DAU)	-	1. Percepatan Pengentasan Kemiskinan dan Peningkatan Kualitas SDM yang Berdaya Saing 4. Percepatan transformasi tata kelola pemerintahan dan pelayanan publik yang baik	-		25.000.000,00	DINAS KEARSIPAN DAN PERPUSTAKAAN
	2	23	01	2.09	0010	Pemeliharaan/Rehabilitasi Sarana dan Prasarana Gedung Kantor atau Bangunan Lainnya														

No	Kode					Urusan / Bidang Urusan / Program / Kegiatan / Sub Kegiatan	Indikator Program / Kegiatan / Sub Kegiatan	Target Akhir Periode	Realisasi Capaian RENJA OPD	Prakiraan Capaian Target	Capaian Kinerja Dan Kerangka Pendanaan						Kelompok Sasaran	Prakiraan Maju Rencana Tahun		Perangkat Daerah Penanggung Jawab
											Target 2026	Pagu Indikatif (Rp)	Lokasi	Sumber Dana	Prioritas			Target	Pagu Indikatif (Rp)	
															Nasional	Daerah				
							Jumlah Sarana dan Prasarana Gedung Kantor atau Bangunan Lainnya yang Dipelihara/Direhabilitasi				1 Unit	20.000.000,00	Kab. Bengkulu Utara, Semua Kecamatan, Semua Kel/Desa	DANA ALOKASI UMUM (DAU)	-	1. Percepatan Pengentasan Kemiskinan dan Peningkatan Kualitas SDM yang Berdaya Saing 4. Percepatan transformasi tata kelola pemerintahan dan pelayanan publik yang baik	-		30.000.000,00	DINAS KEARSIPAN DAN PERPUSTAKAAN
	2	23	01	2.09	0011	Pemeliharaan/Rehabilitasi Sarana dan Prasarana Pendukung Gedung Kantor atau Bangunan Lainnya														
							Jumlah Sarana dan Prasarana Pendukung Gedung Kantor atau Bangunan Lainnya yang Dipelihara/Direhabilitasi				1 Unit	15.000.000,00	Kab. Bengkulu Utara, Semua Kecamatan, Semua Kel/Desa	DANA ALOKASI UMUM (DAU)	-	1. Percepatan Pengentasan Kemiskinan dan Peningkatan Kualitas SDM yang Berdaya Saing 4. Percepatan transformasi tata kelola pemerintahan dan pelayanan publik yang baik	-		55.000.000,00	DINAS KEARSIPAN DAN PERPUSTAKAAN
2	2	23	02			PROGRAM PEMBINAAN PERPUSTAKAAN	Persentase Pelaksanaan Kegiatan Pembinaan Perpustakaan				90 %	570.000.000,00						-	735.000.000,00	
	2	23	02	2.01		Pengelolaan Perpustakaan Tingkat Daerah Kabupaten/Kota	Persentase Pengelolaan Perpustakaan Tingkat Daerah Kabupaten/Kota	-			70 %	375.000.000,00			-	1. Percepatan Pengentasan Kemiskinan dan Peningkatan Kualitas SDM yang Berdaya Saing 4. Percepatan transformasi tata kelola pemerintahan dan pelayanan publik yang baik	-	-	425.000.000,00	
	2	23	02	2.01	0004	Pembinaan Perpustakaan pada Satuan Pendidikan Dasar di Seluruh Wilayah Kabupaten/Kota Sesuai dengan Standar Nasional Perpustakaan														
							Jumlah Perpustakaan pada Satuan Pendidikan Dasar dan yang Dilakukan Pembinaan dalam Mewujudkan Standar Nasional Perpustakaan				5 Perpustakaan	50.000.000,00	Kab. Bengkulu Utara, Semua Kecamatan, Semua Kel/Desa	DANA ALOKASI UMUM (DAU)	-	1. Percepatan Pengentasan Kemiskinan dan Peningkatan Kualitas SDM yang Berdaya Saing 4. Percepatan transformasi tata kelola pemerintahan dan pelayanan publik yang baik	-		50.000.000,00	DINAS KEARSIPAN DAN PERPUSTAKAAN
	2	23	02	2.01	0011	Pengembangan Perpustakaan di Tingkat Daerah Kabupaten/Kota														
							Jumlah Perpustakaan yang Dikembangkan di Tingkat Daerah Kabupaten/Kota Sesuai Standar Nasional Perpustakaan di Wilayah Kabupaten/Kota Sesuai Kewenangannya				5 Perpustakaan	50.000.000,00	Kab. Bengkulu Utara, Semua Kecamatan, Semua Kel/Desa	DANA ALOKASI UMUM (DAU)	-	1. Percepatan Pengentasan Kemiskinan dan Peningkatan Kualitas SDM yang Berdaya Saing 4. Percepatan transformasi tata kelola pemerintahan dan pelayanan publik yang baik	-		50.000.000,00	DINAS KEARSIPAN DAN PERPUSTAKAAN

No	Kode					Urusan / Bidang Urusan / Program / Kegiatan / Sub Kegiatan	Indikator Program / Kegiatan / Sub Kegiatan	Target Akhir Periode	Realisasi Capaian RENJA OPD	Prakiraan Capaian Target	Capaian Kinerja Dan Kerangka Pendanaan						Kelompok Sasaran	Prakiraan Maju Rencana Tahun		Perangkat Daerah Penanggung Jawab
											Target 2026	Pagu Indikatif (Rp)	Lokasi	Sumber Dana	Prioritas			Target	Pagu Indikatif (Rp)	
															Nasional	Daerah				
	2	23	02	2.01	0016	Peningkatan Kapasitas Tenaga Perpustakaan dan Pustakawan Tingkat Daerah Kabupaten/Kota														
							Jumlah tenaga perpustakaan yang ditingkatkan kapasitasnya dan mendapat sertifikasi Tenaga Perpustakaan dan Pustakawan Tingkat Daerah Kabupaten/Kota				50 Orang	40.000.000,00	Kab. Bengkulu Utara, Semua Kecamatan, Semua Kel/Desa	DANA ALOKASI UMUM (DAU)	-	1. Percepatan Pengentasan Kemiskinan dan Peningkatan Kualitas SDM yang Berdaya Saing 4. Percepatan transformasi tata kelola pemerintahan dan pelayanan publik yang baik	-		50.000.000,00	DINAS KEARSIPAN DAN PERPUSTAKAAN
	2	23	02	2.01	0017	Penyusunan Data dan Informasi Perpustakaan														
							Jumlah Data dan informasi Perpustakaan				1 Dokumen	40.000.000,00	Kab. Bengkulu Utara, Semua Kecamatan, Semua Kel/Desa	DANA ALOKASI UMUM (DAU)	-	1. Percepatan Pengentasan Kemiskinan dan Peningkatan Kualitas SDM yang Berdaya Saing 4. Percepatan transformasi tata kelola pemerintahan dan pelayanan publik yang baik	-		50.000.000,00	DINAS KEARSIPAN DAN PERPUSTAKAAN
	2	23	02	2.01	0018	Pengelolaan dan Pengembangan Bahan Perpustakaan														
							Jumlah Bahan Perpustakaan yang dikelola dan dikembangkan untuk Mewujudkan Keberagaman Koleksi Perpustakaan				200 Eksemplar	100.000.000,00	Kab. Bengkulu Utara, Semua Kecamatan, Semua Kel/Desa	DANA ALOKASI UMUM (DAU)	-	1. Percepatan Pengentasan Kemiskinan dan Peningkatan Kualitas SDM yang Berdaya Saing 4. Percepatan transformasi tata kelola pemerintahan dan pelayanan publik yang baik	-		125.000.000,00	DINAS KEARSIPAN DAN PERPUSTAKAAN
	2	23	02	2.01	0019	Pengembangan Kekhasan Koleksi Perpustakaan Daerah Tingkat Kabupaten/Kota														
							Jumlah Koleksi Perpustakaan Khas Dearah Tingkat Kabupaten/Kota yang Dikembangkan				100 Eksemplar	50.000.000,00	Kab. Bengkulu Utara, Semua Kecamatan, Semua Kel/Desa	DANA ALOKASI UMUM (DAU)	-	1. Percepatan Pengentasan Kemiskinan dan Peningkatan Kualitas SDM yang Berdaya Saing 4. Percepatan transformasi tata kelola pemerintahan dan pelayanan publik yang baik	-		50.000.000,00	DINAS KEARSIPAN DAN PERPUSTAKAAN
	2	23	02	2.01	0020	Pengembangan dan Pemeliharaan Layanan Perpustakaan Elektronik														
							Jumlah Layanan Perpustakaan Elektronik yang Dikembangkan dengan Manajemen Layanan TIK				1 Perpustakaan	45.000.000,00	Kab. Bengkulu Utara, Semua Kecamatan, Semua Kel/Desa	DANA ALOKASI UMUM (DAU)	-	1. Percepatan Pengentasan Kemiskinan dan Peningkatan Kualitas SDM yang Berdaya Saing 4. Percepatan transformasi tata kelola pemerintahan dan pelayanan publik yang baik	-		50.000.000,00	DINAS KEARSIPAN DAN PERPUSTAKAAN

No	Kode					Urusan / Bidang Urusan / Program / Kegiatan / Sub Kegiatan	Indikator Program / Kegiatan / Sub Kegiatan	Target Akhir Periode	Realisasi Capaian RENJA OPD	Prakiraan Capaian Target	Capaian Kinerja Dan Kerangka Pendanaan						Kelompok Sasaran	Prakiraan Maju Rencana Tahun		Perangkat Daerah Penanggung Jawab
											Target 2026	Pagu Indikatif (Rp)	Lokasi	Sumber Dana	Prioritas			Target	Pagu Indikatif (Rp)	
															Nasional	Daerah				
	2	23	02	2.02		Pembudayaan Gemar Membaca Tingkat Daerah Kabupaten/Kota	Jumlah Kegemaran Membaca	-			25 Sekolah dan Desa	195.000.000,00			-	1. Percepatan Pengentasan Kemiskinan dan Peningkatan Kualitas SDM yang Berdaya Saing 4. Percepatan transformasi tata kelola pemerintahan dan pelayanan publik yang baik	-	-	310.000.000,00	
	2	23	02	2.02	0007	Pengembangan Literasi Berbasis Inklusi Sosial														
							Jumlah layanan perpustakaan berbasis inklusi sosial di wilayah Kabupaten/Kota yang dikembangkan				1 Perpustakaan	95.000.000,00	Kab. Bengkulu Utara, Semua Kecamatan, Semua Kel/Desa	DANA ALOKASI UMUM (DAU)	-	1. Percepatan Pengentasan Kemiskinan dan Peningkatan Kualitas SDM yang Berdaya Saing 4. Percepatan transformasi tata kelola pemerintahan dan pelayanan publik yang baik	-		100.000.000,00	DINAS KEARSIPAN DAN PERPUSTAKAAN
	2	23	02	2.02	0008	Pembangunan dan Pemeliharaan Sarana Perpustakaan di Tempat-Tempat Umum yang Menjadi Kewenangan Daerah Kabupaten/Kota														
							Jumlah sarana Perpustakaan yang Dibangun dan dipelihara di Tempat-Tempat Umum yang Menjadi Kewenangan Daerah Kabupaten/Kota				1 Perpustakaan	30.000.000,00	Kab. Bengkulu Utara, Semua Kecamatan, Semua Kel/Desa	DANA ALOKASI UMUM (DAU)	-	1. Percepatan Pengentasan Kemiskinan dan Peningkatan Kualitas SDM yang Berdaya Saing 4. Percepatan transformasi tata kelola pemerintahan dan pelayanan publik yang baik	-		100.000.000,00	DINAS KEARSIPAN DAN PERPUSTAKAAN
	2	23	02	2.02	0009	Pemberian Penghargaan Gerakan Budaya Gemar Membaca														
							Jumlah Orang yang Mendapatkan Penghargaan Gerakan Budaya Gemar Membaca Tingkat Kabupaten Kota				10 Orang	50.000.000,00	Kab. Bengkulu Utara, Semua Kecamatan, Semua Kel/Desa	DANA ALOKASI UMUM (DAU)	-	1. Percepatan Pengentasan Kemiskinan dan Peningkatan Kualitas SDM yang Berdaya Saing 4. Percepatan transformasi tata kelola pemerintahan dan pelayanan publik yang baik	-		80.000.000,00	DINAS KEARSIPAN DAN PERPUSTAKAAN
	2	23	02	2.02	0010	Sosialisasi Budaya Baca dan Literasi pada Satuan Pendidikan Dasar dan Masyarakat														
							Jumlah Lokus Pembudayaan Kegemaran Membaca dan Literasi pada Satuan Pendidikan Dasar dan Masyarakat				25 Lokus	20.000.000,00	Kab. Bengkulu Utara, Semua Kecamatan, Semua Kel/Desa	DANA ALOKASI UMUM (DAU)	-	1. Percepatan Pengentasan Kemiskinan dan Peningkatan Kualitas SDM yang Berdaya Saing 4. Percepatan transformasi tata kelola pemerintahan dan pelayanan publik yang baik	-		30.000.000,00	DINAS KEARSIPAN DAN PERPUSTAKAAN

No	Kode					Urusan / Bidang Urusan / Program / Kegiatan / Sub Kegiatan	Indikator Program / Kegiatan / Sub Kegiatan	Target Akhir Periode	Realisasi Capaian RENJA OPD	Prakiraan Capaian Target	Capaian Kinerja Dan Kerangka Pendanaan						Kelompok Sasaran	Prakiraan Maju Rencana Tahun		Perangkat Daerah Penanggung Jawab
											Target 2026	Pagu Indikatif (Rp)	Lokasi	Sumber Dana	Prioritas			Target	Pagu Indikatif (Rp)	
															Nasional	Daerah				
3	2	23	03			PROGRAM PELESTARIAN KOLEKSI NASIONAL DAN NASKAH KUNO	Persentase Koleksi Nasional Dan Naskah Kuno Yang Dilestarikan				84 %	85.000.000,00						-	60.000.000,00	
	2	23	03	2.01		Pelestarian Naskah Kuno Milik Daerah Kabupaten/Kota	Jumlah Pelestarian Naskah Kuno Milik Daerah Kabupaten/Kota	-			50 Eksemplar	40.000.000,00			-	1. Percepatan Pengentasan Kemiskinan dan Peningkatan Kualitas SDM yang Berdaya Saing 4. Percepatan transformasi tata kelola pemerintahan dan pelayanan publik yang baik	-	-	30.000.000,00	
	2	23	03	2.01	0003	Peningkatan Peran Serta Masyarakat dalam Penyimpanan, Perawatan, Pelestarian, dan Pendaftaran Naskah Kuno														
							Jumlah masyarakat yang berperan dalam penyimpanan, perawatan, pelestarian dan pendaftaran naskah kuno				10 Orang	20.000.000,00	Kab. Bengkulu Utara, Semua Kecamatan, Semua Kel/Desa	DANA ALOKASI UMUM (DAU)	-	1. Percepatan Pengentasan Kemiskinan dan Peningkatan Kualitas SDM yang Berdaya Saing 4. Percepatan transformasi tata kelola pemerintahan dan pelayanan publik yang baik	-		30.000.000,00	DINAS KEARSIPAN DAN PERPUSTAKAAN
	2	23	03	2.01	0004	Pengembangan, Pengolahan dan Pengalihmediaan Naskah Kuno yang Dimiliki oleh Masyarakat untuk Dilestarikan dan Didayagunakan														
							Jumlah Naskah Kuno yang dimiliki masyarakat yang dilakukan pengembangan, pengolahan, pengalihmediaan untuk dilestarikan dan didayagunakan				50 Eksemplar	20.000.000,00	Kab. Bengkulu Utara, Semua Kecamatan, Semua Kel/Desa	DANA ALOKASI UMUM (DAU)	-	1. Percepatan Pengentasan Kemiskinan dan Peningkatan Kualitas SDM yang Berdaya Saing 4. Percepatan transformasi tata kelola pemerintahan dan pelayanan publik yang baik	-		0,00	DINAS KEARSIPAN DAN PERPUSTAKAAN
	2	23	03	2.02		Pengembangan Koleksi Budaya Etnis Nusantara yang Ditemukan oleh Pemerintah Daerah Kabupaten/Kota	-	-			-	45.000.000,00			-	1. Percepatan Pengentasan Kemiskinan dan Peningkatan Kualitas SDM yang Berdaya Saing 4. Percepatan transformasi tata kelola pemerintahan dan pelayanan publik yang baik	-	-	30.000.000,00	
	2	23	03	2.02	0003	Seleksi dan Pengadaan Koleksi Budaya Etnis Nusantara														
							Jumlah Koleksi Budaya Etnis Nusantara yang diseleksi dan dilakukan pengadaan oleh Perpustakaan Daerah Tingkat Kabupaten/Kota				100 Eksemplar	20.000.000,00	Kab. Bengkulu Utara, Semua Kecamatan, Semua Kel/Desa	DANA ALOKASI UMUM (DAU)	-	1. Percepatan Pengentasan Kemiskinan dan Peningkatan Kualitas SDM yang Berdaya Saing 4. Percepatan transformasi tata kelola pemerintahan dan pelayanan publik yang baik	-		30.000.000,00	DINAS KEARSIPAN DAN PERPUSTAKAAN

No	Kode					Urusan / Bidang Urusan / Program / Kegiatan / Sub Kegiatan	Indikator Program / Kegiatan / Sub Kegiatan	Target Akhir Periode	Realisasi Capaian RENJA OPD	Prakiraan Capaian Target	Capaian Kinerja Dan Kerangka Pendanaan						Kelompok Sasaran	Prakiraan Maju Rencana Tahun		Perangkat Daerah Penanggung Jawab
											Target 2026	Pagu Indikatif (Rp)	Lokasi	Sumber Dana	Prioritas			Target	Pagu Indikatif (Rp)	
															Nasional	Daerah				
	2	23	03	2.02	0004	Pengolahan dan Penyiangan Koleksi Budaya Etnis Nusantara														
							Jumlah Koleksi Budaya Etnis Nusantara yang diolah dan dilakukan penyiangan oleh Perpustakaan Daerah Tingkat Kabupaten/Kota				100 Eksemplar	25.000.000,00	Kab. Bengkulu Utara, Semua Kecamatan, Semua Kel/Desa	DANA ALOKASI UMUM (DAU)	-	1. Percepatan Pengentasan Kemiskinan dan Peningkatan Kualitas SDM yang Berdaya Saing 4. Percepatan transformasi tata kelola pemerintahan dan pelayanan publik yang baik	-		0,00	DINAS KEARSIPAN DAN PERPUSTAKAAN
	2	24				URUSAN PEMERINTAHAN BIDANG KEARSIPAN						485.000.000,00							700.000.000,00	
4	2	24	02			PROGRAM PENGELOLAAN ARSIP	Persentase Pengelolaan Arsip Di Kabupaten Bengkulu Utara				75 %	405.000.000,00						-	540.000.000,00	
	2	24	02	2.01		Pengelolaan Arsip Dinamis Daerah Kabupaten/Kota	Persentase OPD yang Melaksanakan Pengelolaan Arsip Dinamis sesuai ketentuan Peraturan Perundang-Undangan	-			75 %	180.000.000,00			-	1. Percepatan Pengentasan Kemiskinan dan Peningkatan Kualitas SDM yang Berdaya Saing 2. Percepatan transformasi sosial kultural berbasis peningkatan kualitas sumber daya manusia	-	-	260.000.000,00	
	2	24	02	2.01	0001	Penciptaan dan Penggunaan Arsip Dinamis														
							Jumlah Naskah Dinas yang Diciptakan dan Digunakan				500 Berkas	30.000.000,00	Kab. Bengkulu Utara, Semua Kecamatan, Semua Kel/Desa	DANA ALOKASI UMUM (DAU)	-	1. Percepatan Pengentasan Kemiskinan dan Peningkatan Kualitas SDM yang Berdaya Saing 2. Percepatan transformasi sosial kultural berbasis peningkatan kualitas sumber daya manusia	-		50.000.000,00	DINAS KEARSIPAN DAN PERPUSTAKAAN
	2	24	02	2.01	0003	Pengawasan Arsip Dinamis Kewenangan Kabupaten/Kota														
							Jumlah Laporan Hasil Pengawasan Arsip Dinamis Kewenangan Kabupaten/Kota				1 Laporan	100.000.000,00	Kab. Bengkulu Utara, Semua Kecamatan, Semua Kel/Desa	DANA ALOKASI UMUM (DAU)	-	1. Percepatan Pengentasan Kemiskinan dan Peningkatan Kualitas SDM yang Berdaya Saing 2. Percepatan transformasi sosial kultural berbasis peningkatan kualitas sumber daya manusia	-		160.000.000,00	DINAS KEARSIPAN DAN PERPUSTAKAAN
	2	24	02	2.01	0010	Pembinaan Kearsipan kewenangan Kabupaten/Kota														

No	Kode					Urusan / Bidang Urusan / Program / Kegiatan / Sub Kegiatan	Indikator Program / Kegiatan / Sub Kegiatan	Target Akhir Periode	Realisasi Capaian RENJA OPD	Prakiraan Capaian Target	Capaian Kinerja Dan Kerangka Pendanaan						Kelompok Sasaran	Prakiraan Maju Rencana Tahun		Perangkat Daerah Penanggung Jawab
											Target 2026	Pagu Indikatif (Rp)	Lokasi	Sumber Dana	Prioritas			Target	Pagu Indikatif (Rp)	
															Nasional	Daerah				
							Jumlah OPD kab/kota, BUMD kab/kota, ORMAS/ORPOL kab/kota, dan LKD kab/kota telah mengimplementasi pengelolaan arsip dinamis				50 Instansi	50.000.000,00	Kab. Bengkulu Utara, Semua Kecamatan, Semua Kel/Desa	DANA ALOKASI UMUM (DAU)	-	1. Percepatan Pengentasan Kemiskinan dan Peningkatan Kualitas SDM yang Berdaya Saing 2. Percepatan transformasi sosial kultural berbasis peningkatan kualitas sumber daya manusia	-		50.000.000,00	DINAS KEARSIPAN DAN PERPUSTAKAAN
	2	24	02	2.02		Pengelolaan Arsip Statis Daerah Kabupaten/Kota	Jumlah Pengelolaan Arsip Statis Daerah Kabupaten/Kota	-			500 Arsip	75.000.000,00			-	1. Percepatan Pengentasan Kemiskinan dan Peningkatan Kualitas SDM yang Berdaya Saing 2. Percepatan transformasi sosial kultural berbasis peningkatan kualitas sumber daya manusia	-	-	100.000.000,00	
	2	24	02	2.02	0004	Akuisisi, Pengolahan, Preservasi, dan Akses Arsip Statis														
							Jumlah Arsip Statis yang Dilakukan Akusisi, Pengolahan, Preservasi dan Akses Arsip Statis				1000 Arsip	75.000.000,00	Kab. Bengkulu Utara, Semua Kecamatan, Semua Kel/Desa	DANA ALOKASI UMUM (DAU)	-	1. Percepatan Pengentasan Kemiskinan dan Peningkatan Kualitas SDM yang Berdaya Saing 2. Percepatan transformasi sosial kultural berbasis peningkatan kualitas sumber daya manusia	-		100.000.000,00	DINAS KEARSIPAN DAN PERPUSTAKAAN
	2	24	02	2.03		Pengelolaan Simpul Jaringan Informasi Kearsipan Nasional Tingkat Kabupaten/Kota	Persentase Pengelolaan Simpul Jaringan Informasi Kearsipan	-			75 %	150.000.000,00			-	1. Percepatan Pengentasan Kemiskinan dan Peningkatan Kualitas SDM yang Berdaya Saing 2. Percepatan transformasi sosial kultural berbasis peningkatan kualitas sumber daya manusia	-	-	180.000.000,00	
	2	24	02	2.03	0001	Penyediaan Informasi, Akses dan Layanan Kearsipan Tingkat Daerah Kabupaten/Kota Melalui JIKN														
							Jumlah Layanan Penyediaan Informasi, Akses dan Layanan Kearsipan Tingkat Daerah Kabupaten/Kota Melalui JIKN				100 Pengguna	50.000.000,00	Kab. Bengkulu Utara, Semua Kecamatan, Semua Kel/Desa	DANA ALOKASI UMUM (DAU)	-	1. Percepatan Pengentasan Kemiskinan dan Peningkatan Kualitas SDM yang Berdaya Saing 2. Percepatan transformasi sosial kultural berbasis peningkatan kualitas sumber daya manusia	-		100.000.000,00	DINAS KEARSIPAN DAN PERPUSTAKAAN
	2	24	02	2.03	0002	Pemberdayaan Kapasitas Unit Kearsipan dan Lembaga Kearsipan Daerah Kabupaten/Kota														

No	Kode						Urusan / Bidang Urusan / Program / Kegiatan / Sub Kegiatan	Indikator Program / Kegiatan / Sub Kegiatan	Target Akhir Periode	Realisasi Capaian RENJA OPD	Prakiraan Capaian Target	Capaian Kinerja Dan Kerangka Pendanaan						Kelompok Sasaran	Prakiraan Maju Rencana Tahun		Perangkat Daerah Penanggung Jawab
												Target 2026	Pagu Indikatif (Rp)	Lokasi	Sumber Dana	Prioritas			Target	Pagu Indikatif (Rp)	
																Nasional	Daerah				
								Jumlah Laporan Hasil Pemberdayaan Kapasitas Unit Kearsipan dan Lembaga Kearsipan Daerah Kabupaten/Kota				1 Laporan	100.000.000,00	Kab. Bengkulu Utara, Semua Kecamatan, Semua Kel/Desa	DANA ALOKASI UMUM (DAU)	-	1. Percepatan Pengentasan Kemiskinan dan Peningkatan Kualitas SDM yang Berdaya Saing 2. Percepatan transformasi sosial kultural berbasis peningkatan kualitas sumber daya manusia	-		80.000.000,00	DINAS KEARSIPAN DAN PERPUSTAKAAN
5	2	24	03			PROGRAM PERLINDUNGAN DAN PENYELAMATAN ARSIP	Persentase OPD Yang melaksanakan Kegiatan Perlindungan dan Penyelamatan Arsip				85 %	80.000.000,00						-	160.000.000,00	
	2	24	03	2.01		Pemusnahan Arsip Dilingkungan Pemerintah Daerah Kabupaten/Kota yang Memiliki Retensi di Bawah 10 (Sepuluh) Tahun	Jumlah OPD yang melaksanakan Kegiatan Pemusnahan Arsip dilingkungan Pemerintah Daerah Kabupaten/Kota	-			5 OPD	80.000.000,00			-	1. Percepatan Pengentasan Kemiskinan dan Peningkatan Kualitas SDM yang Berdaya Saing 2. Percepatan transformasi sosial kultural berbasis peningkatan kualitas sumber daya manusia	-	-	160.000.000,00	
	2	24	03	2.01	0003	Pelaksanaan Pemusnahan Arsip yang Memiliki Retensi di Bawah 10 Tahun															
							Jumlah Arsip yang Memiliki Retensi Di Bawah 10 Tahun yang Dimusnahkan				0 Berkas	50.000.000,00	Kab. Bengkulu Utara, Semua Kecamatan, Semua Kel/Desa	DANA ALOKASI UMUM (DAU)	-	1. Percepatan Pengentasan Kemiskinan dan Peningkatan Kualitas SDM yang Berdaya Saing 2. Percepatan transformasi sosial kultural berbasis peningkatan kualitas sumber daya manusia	-		100.000.000,00	DINAS KEARSIPAN DAN PERPUSTAKAAN
	2	24	03	2.01	0004	Penilaian, Penetapan dan Pelaksanaan Pemusnahan Arsip yang Memiliki Retensi di Bawah 10 (Sepuluh) Tahun															
							Jumlah Arsip yang Dilakukan Penilaian, Penetapan dan Pelaksanaan Pemusnahan Arsip yang Memiliki Retensi di Bawah 10 (Sepuluh) Tahun				500 Arsip	30.000.000,00	Kab. Bengkulu Utara, Semua Kecamatan, Semua Kel/Desa	DANA ALOKASI UMUM (DAU)	-	1. Percepatan Pengentasan Kemiskinan dan Peningkatan Kualitas SDM yang Berdaya Saing 2. Percepatan transformasi sosial kultural berbasis peningkatan kualitas sumber daya manusia	-		60.000.000,00	DINAS KEARSIPAN DAN PERPUSTAKAAN
											J U M L A H	**5.881.876.848,00**								**7.010.466.806,00**	

RENCANA KERJA ORGANISASI PERANGKAT DAERAH (RENJA OPD)
DINAS PERIKANANKAB. BENGKULU UTARA
TAHUN 2026

No	Kode					Urusan / Bidang Urusan / Program / Kegiatan / Sub Kegiatan	Indikator Program / Kegiatan / Sub Kegiatan	Target Akhir Periode	Realisasi Capaian RENJA OPD	Prakiraan Capaian Target	Capaian Kinerja Dan Kerangka Pendanaan						Kelompok Sasaran	Prakiraan Maju Rencana Tahun		Perangkat Daerah Penanggung Jawab
											Target 2026	Pagu Indikatif (Rp)	Lokasi	Sumber Dana	Prioritas			Target	Pagu Indikatif (Rp)	
															Nasional	Daerah				
1	2					3	4	5	6	7	8	9	10	11	12	13	14	15	16	17
						Dinas Perikanan						5.211.631.440,00							6.272.942.556,00	
	3					URUSAN PEMERINTAHAN PILIHAN						5.211.631.440,00							6.272.942.556,00	
	3	25				URUSAN PEMERINTAHAN BIDANG KELAUTAN DAN PERIKANAN						5.211.631.440,00							6.272.942.556,00	
1	3	25	01			PROGRAM PENUNJANG URUSAN PEMERINTAHAN DAERAH KABUPATEN/KOTA	Persentase Pemenuhan Kebutuhan Penunjang Perangkat Daerah (%)	-			100 %	3.536.961.440,00						-	4.266.942.556,00	
	3	25	01	2.01		Perencanaan, Penganggaran, dan Evaluasi Kinerja Perangkat Daerah	Jumlah Laporan Capaian Kinerja dan Ikhtisar Realisasi Kinerja SKPD dan Laporan Hasil Koordinasi Penyusunan Laporan Capaian Kinerja dan Ikhtisar Realisasi Kinerja SKPD	-			1 Kegiatan	93.380.000,00			-	5. Inovasi dan Tata Kelola Pemerintahan	Dinas Perikanan Kabupaten Bengkulu Utara	-	88.341.924,00	
	3	25	01	2.01	0001	Penyusunan Dokumen Perencanaan Perangkat Daerah														
							Jumlah Dokumen Perencanaan Perangkat Daerah				1 Dokumen	39.800.000,00	Kab. Bengkulu Utara, Semua Kecamatan, Semua Kel/Desa	DANA ALOKASI UMUM (DAU)	-	5. Inovasi dan Tata Kelola Pemerintahan	Dinas Perikanan Kabupaten Bengkulu Utara		35.095.175,00	DINAS PERIKANAN
	3	25	01	2.01	0002	Koordinasi dan Penyusunan Dokumen RKA-SKPD														
							Jumlah Dokumen RKA-SKPD dan Laporan Hasil Koordinasi Penyusunan Dokumen RKA-SKPD				2 Dokumen	3.900.000,00	Kab. Bengkulu Utara, Semua Kecamatan, Semua Kel/Desa	DANA ALOKASI UMUM (DAU)	-	5. Inovasi dan Tata Kelola Pemerintahan	Dinas Perikanan Kabupaten Bengkulu Utara		3.139.719,00	DINAS PERIKANAN
	3	25	01	2.01	0003	Koordinasi dan Penyusunan Dokumen Perubahan RKA-SKPD														
							Jumlah Dokumen Perubahan RKA-SKPD dan Laporan Hasil Koordinasi Penyusunan Dokumen Perubahan RKA-SKPD				2 Dokumen	4.730.000,00	Kab. Bengkulu Utara, Semua Kecamatan, Semua Kel/Desa	DANA ALOKASI UMUM (DAU)	-	5. Inovasi dan Tata Kelola Pemerintahan	Dinas Perikanan Kabupaten Bengkulu Utara		400.000,00	DINAS PERIKANAN
	3	25	01	2.01	0004	Koordinasi dan Penyusunan DPA-SKPD														
							Jumlah Dokumen DPA-SKPD dan Laporan Hasil Koordinasi Penyusunan Dokumen DPA-SKPD				2 Dokumen	3.450.000,00	Kab. Bengkulu Utara, Semua Kecamatan, Semua Kel/Desa	DANA ALOKASI UMUM (DAU)	-	5. Inovasi dan Tata Kelola Pemerintahan	Dinas Perikanan Kabupaten Bengkulu Utara		3.100.000,00	DINAS PERIKANAN
	3	25	01	2.01	0005	Koordinasi dan Penyusunan Perubahan DPA- SKPD														
							Jumlah Dokumen Perubahan DPA-SKPD dan Laporan Hasil Koordinasi Penyusunan Dokumen Perubahan DPA-SKPD				2 Dokumen	3.700.000,00	Kab. Bengkulu Utara, Semua Kecamatan, Semua Kel/Desa	DANA ALOKASI UMUM (DAU)	-	5. Inovasi dan Tata Kelola Pemerintahan	Dinas Perikanan Kabupaten Bengkulu Utara		2.100.000,00	DINAS PERIKANAN
	3	25	01	2.01	0006	Koordinasi dan Penyusunan Laporan Capaian Kinerja dan Ikhtisar Realisasi Kinerja SKPD														

No	Kode					Urusan / Bidang Urusan / Program / Kegiatan / Sub Kegiatan	Indikator Program / Kegiatan / Sub Kegiatan	Target Akhir Periode	Realisasi Capaian RENJA OPD	Prakiraan Capaian Target	Capaian Kinerja Dan Kerangka Pendanaan						Kelompok Sasaran	Prakiraan Maju Rencana Tahun		Perangkat Daerah Penanggung Jawab
											Target 2026	Pagu Indikatif (Rp)	Lokasi	Sumber Dana	Prioritas			Target	Pagu Indikatif (Rp)	
															Nasional	Daerah				
							Jumlah Laporan Capaian Kinerja dan Ikhtisar Realisasi Kinerja SKPD dan Laporan Hasil Koordinasi Penyusunan Laporan Capaian Kinerja dan Ikhtisar Realisasi Kinerja SKPD				2 Laporan	33.800.000,00	Kab. Bengkulu Utara, Semua Kecamatan, Semua Kel/Desa	DANA ALOKASI UMUM (DAU)	-	5. Inovasi dan Tata Kelola Pemerintahan	Dinas Perikanan Kabupaten Bengkulu Utara		24.507.030,00	DINAS PERIKANAN
	3	25	01	2.01	0007	Evaluasi Kinerja Perangkat Daerah														
							Jumlah Laporan Evaluasi Kinerja Perangkat Daerah				1 Laporan	4.000.000,00	Kab. Bengkulu Utara, Semua Kecamatan, Semua Kel/Desa	DANA ALOKASI UMUM (DAU)	-	5. Inovasi dan Tata Kelola Pemerintahan	Dinas Perikanan Kabupaten Bengkulu Utara		20.000.000,00	DINAS PERIKANAN
	3	25	01	2.02		Administrasi Keuangan Perangkat Daerah	Persentase Pemenuhan Administrasi Keuangan Perangkat Daerah (%)	-			100 %	2.699.812.714,00			-	5. Inovasi dan Tata Kelola Pemerintahan	Dinas Perikanan Kabupaten Bengkulu Utara	-	3.444.117.982,00	
	3	25	01	2.02	0001	Penyediaan Gaji dan Tunjangan ASN														
							Jumlah Orang yang Menerima Gaji dan Tunjangan ASN				23 Orang/bulan	2.620.112.714,00	Kab. Bengkulu Utara, Semua Kecamatan, Semua Kel/Desa	DANA ALOKASI UMUM (DAU)	-	5. Inovasi dan Tata Kelola Pemerintahan	Dinas Perikanan Kabupaten Bengkulu Utara		3.378.503.921,00	DINAS PERIKANAN
	3	25	01	2.02	0003	Pelaksanaan Penatausahaan dan														
							Jumlah Dokumen Penatausahaan dan Pengujian/Verifikasi Keuangan SKPD				1 Dokumen	76.900.000,00	Kab. Bengkulu Utara, Semua Kecamatan, Semua Kel/Desa	DANA ALOKASI UMUM (DAU)	-	5. Inovasi dan Tata Kelola Pemerintahan	Dinas Perikanan Kabupaten Bengkulu Utara		60.614.061,00	DINAS PERIKANAN
	3	25	01	2.02	0007	Koordinasi dan Penyusunan Laporan Keuangan Bulanan/ Triwulanan/ Semesteran SKPD														
							Jumlah Laporan Keuangan Bulanan/ Triwulanan/ Semesteran SKPD dan Laporan Koordinasi Penyusunan Laporan Keuangan Bulanan/Triwulanan/Semesteran SKPD				12 Laporan	2.800.000,00	Kab. Bengkulu Utara, Semua Kecamatan, Semua Kel/Desa	DANA ALOKASI UMUM (DAU)	-	5. Inovasi dan Tata Kelola Pemerintahan	Dinas Perikanan Kabupaten Bengkulu Utara		5.000.000,00	DINAS PERIKANAN
	3	25	01	2.03		Administrasi Barang Milik Daerah pada Perangkat Daerah	Persentase Pemenuhan Administrasi BMD Perangkat Daerah (%)	-			100 %	43.400.000,00			-	5. Inovasi dan Tata Kelola Pemerintahan	Dinas Perikanan Kabupaten Bengkulu Utara	-	43.400.000,00	
	3	25	01	2.03	0006	Penatausahaan Barang Milik Daerah pada SKPD														
							Jumlah Laporan Penatausahaan Barang Milik Daerah pada SKPD				2 Laporan	43.400.000,00	Kab. Bengkulu Utara, Semua Kecamatan, Semua Kel/Desa	DANA ALOKASI UMUM (DAU)	-	5. Inovasi dan Tata Kelola Pemerintahan	Dinas Perikanan Kabupaten Bengkulu Utara		43.400.000,00	DINAS PERIKANAN
	3	25	01	2.05		Administrasi Kepegawaian Perangkat Daerah	Persentase Pemenuhan Kepegawaian Perangkat Daerah (%)	-			100 %	45.000.000,00			-	5. Inovasi dan Tata Kelola Pemerintahan	Dinas Perikanan Kabupaten Bengkulu Utara	-	60.000.000,00	
	3	25	01	2.05	0002	Pengadaan Pakaian Dinas beserta Atribut Kelengkapannya														

No	Kode					Urusan / Bidang Urusan / Program / Kegiatan / Sub Kegiatan	Indikator Program / Kegiatan / Sub Kegiatan	Target Akhir Periode	Realisasi Capaian RENJA OPD	Prakiraan Capaian Target	Capaian Kinerja Dan Kerangka Pendanaan						Kelompok Sasaran	Prakiraan Maju Rencana Tahun		Perangkat Daerah Penanggung Jawab
											Target 2026	Pagu Indikatif (Rp)	Lokasi	Sumber Dana	Prioritas			Target	Pagu Indikatif (Rp)	
															Nasional	Daerah				
							Jumlah Paket Pakaian Dinas beserta Atribut Kelengkapan				1 Paket	45.000.000,00	Kab. Bengkulu Utara, Semua Kecamatan, Semua Kel/Desa	DANA ALOKASI UMUM (DAU)	-	5. Inovasi dan Tata Kelola Pemerintahan	Dinas Perikanan Kabupaten Bengkulu Utara		35.000.000,00	DINAS PERIKANAN
	3	25	01	2.05	0009	Pendidikan dan Pelatihan Pegawai Berdasarkan Tugas dan Fungsi														
							Jumlah Pegawai Berdasarkan Tugas dan Fungsi yang Mengikuti Pendidikan dan Pelatihan				1 Orang	0,00	Kab. Bengkulu Utara, Semua Kecamatan, Semua Kel/Desa	DANA ALOKASI UMUM (DAU)	-	1. Percepatan pertumbuhan Ekonomi berkelanjutan yang inklusif	Dinas Perikanan Kabupaten Bengkulu Utara		25.000.000,00	DINAS PERIKANAN
	3	25	01	2.06		Administrasi Umum Perangkat Daerah	Persentase Pemenuhan Administrasi Umum (%)	-			95 %	223.562.000,00			-	5. Inovasi dan Tata Kelola Pemerintahan	Dinas Perikanan Kabupaten Bengkulu Utara	-	154.458.347,00	
	3	25	01	2.06	0002	Penyediaan Peralatan dan Perlengkapan Kantor														
							Jumlah Paket Peralatan dan Perlengkapan Kantor yang Disediakan				5 Paket	0,00	Kab. Bengkulu Utara, Semua Kecamatan, Semua Kel/Desa	DANA ALOKASI UMUM (DAU)	-	5. Inovasi dan Tata Kelola Pemerintahan	Dinas Perikanan Kabupaten Bengkulu Utara		15.000.000,00	DINAS PERIKANAN
	3	25	01	2.06	0004	Penyediaan Bahan Logistik Kantor														
							Jumlah Paket Bahan Logistik Kantor yang Disediakan				20 Paket	90.000.000,00	Kab. Bengkulu Utara, Semua Kecamatan, Semua Kel/Desa	DANA ALOKASI UMUM (DAU)	-	5. Inovasi dan Tata Kelola Pemerintahan	Dinas Perikanan Kabupaten Bengkulu Utara		76.544.748,00	DINAS PERIKANAN
	3	25	01	2.06	0005	Penyediaan Barang Cetakan dan Penggandaan														
							Jumlah Paket Barang Cetakan dan Penggandaan yang Disediakan				5 Paket	5.754.000,00	Kab. Bengkulu Utara, Semua Kecamatan, Semua Kel/Desa	DANA ALOKASI UMUM (DAU)	-	5. Inovasi dan Tata Kelola Pemerintahan	Dinas Perikanan Kabupaten Bengkulu Utara		5.102.691,00	DINAS PERIKANAN
	3	25	01	2.06	0006	Penyediaan Bahan Bacaan dan Peraturan Perundang-undangan														
							Jumlah Dokumen Bahan Bacaan dan Peraturan Perundang-Undangan yang Disediakan				2 Dokumen	7.808.000,00	Kab. Bengkulu Utara, Semua Kecamatan, Semua Kel/Desa	DANA ALOKASI UMUM (DAU)	-	5. Inovasi dan Tata Kelola Pemerintahan	Dinas Perikanan Kabupaten Bengkulu Utara		7.810.908,00	DINAS PERIKANAN
	3	25	01	2.06	0009	Penyelenggaraan Rapat Koordinasi dan Konsultasi SKPD														
							Jumlah Laporan Penyelenggaraan Rapat Koordinasi dan Konsultasi SKPD				35 Laporan	120.000.000,00	Kab. Bengkulu Utara, Semua Kecamatan, Semua Kel/Desa	DANA ALOKASI UMUM (DAU)	-	5. Inovasi dan Tata Kelola Pemerintahan	Dinas Perikanan Kabupaten Bengkulu Utara		50.000.000,00	DINAS PERIKANAN
	3	25	01	2.07		Pengadaan Barang Milik Daerah Penunjang Urusan Pemerintah Daerah	Jumlah Pengadaan BMD (Unit)	-			11 Unit	115.000.000,00			-	5. Inovasi dan Tata Kelola Pemerintahan	Dinas Perikanan Kabupaten Bengkulu Utara	-	55.031.856,00	
	3	25	01	2.07	0002	Pengadaan Kendaraan Dinas Operasional atau Lapangan														
							Jumlah Unit Kendaraan Dinas Operasional atau Lapangan yang Disediakan				1 Unit	30.000.000,00	Kab. Bengkulu Utara, Semua Kecamatan, Semua Kel/Desa	DANA ALOKASI UMUM (DAU)	-	5. Inovasi dan Tata Kelola Pemerintahan	Dinas Perikanan Kabupaten Bengkulu Utara		24.092.846,00	DINAS PERIKANAN
	3	25	01	2.07	0005	Pengadaan Mebel														
							Jumlah Paket Mebel yang Disediakan				2 Unit	15.000.000,00	Kab. Bengkulu Utara, Semua Kecamatan, Semua Kel/Desa	DANA ALOKASI UMUM (DAU)	-	5. Inovasi dan Tata Kelola Pemerintahan	Dinas Perikanan Kabupaten Bengkulu Utara		15.000.000,00	DINAS PERIKANAN

No	Kode					Urusan / Bidang Urusan / Program / Kegiatan / Sub Kegiatan	Indikator Program / Kegiatan / Sub Kegiatan	Target Akhir Periode	Realisasi Capaian RENJA OPD	Prakiraan Capaian Target	Capaian Kinerja Dan Kerangka Pendanaan						Kelompok Sasaran	Prakiraan Maju Rencana Tahun		Perangkat Daerah Penanggung Jawab
											Target 2026	Pagu Indikatif (Rp)	Lokasi	Sumber Dana	Prioritas			Target	Pagu Indikatif (Rp)	
															Nasional	Daerah				
	3	25	01	2.07	0006	Pengadaan Peralatan dan Mesin Lainnya														
							Jumlah Unit Peralatan dan Mesin Lainnya yang Disediakan				4 Unit	70.000.000,00	Kab. Bengkulu Utara, Semua Kecamatan, Semua Kel/Desa	DANA ALOKASI UMUM (DAU)	-	5. Inovasi dan Tata Kelola Pemerintahan	Dinas Perikanan Kabupaten Bengkulu Utara		15.939.010,00	DINAS PERIKANAN
	3	25	01	2.08		Penyediaan Jasa Penunjang Urusan Pemerintahan Daerah	Persentase Pemenuhan Jasa Penunjang (%)	-			100 %	206.806.726,00			-	5. Inovasi dan Tata Kelola Pemerintahan	Dinas Perikanan Kabupaten Bengkulu Utara	-	184.097.797,00	
	3	25	01	2.08	0002	Penyediaan Jasa Komunikasi, Sumber Daya Air dan Listrik														
							Jumlah Laporan Penyediaan Jasa Komunikasi, Sumber Daya Air dan Listrik yang Disediakan				1 Laporan	36.646.726,00	Kab. Bengkulu Utara, Semua Kecamatan, Semua Kel/Desa	DANA ALOKASI UMUM (DAU)	-	5. Inovasi dan Tata Kelola Pemerintahan	Dinas Perikanan Kabupaten Bengkulu Utara		36.497.797,00	DINAS PERIKANAN
	3	25	01	2.08	0004	Penyediaan Jasa Pelayanan Umum Kantor														
							Jumlah Laporan Penyediaan Jasa Pelayanan Umum Kantor yang Disediakan				1 Laporan	170.160.000,00	Kab. Bengkulu Utara, Semua Kecamatan, Semua Kel/Desa	DANA ALOKASI UMUM (DAU)	-	5. Inovasi dan Tata Kelola Pemerintahan	Dinas Perikanan Kabupaten Bengkulu Utara		147.600.000,00	DINAS PERIKANAN
	3	25	01	2.09		Pemeliharaan Barang Milik Daerah Penunjang Urusan Pemerintahan Daerah	Persentase Pemenuhan Pemeliharaan BMD (%)	-			100 %	110.000.000,00			-	5. Inovasi dan Tata Kelola Pemerintahan	Dinas Perikanan Kabupaten Bengkulu Utara	-	237.494.650,00	
	3	25	01	2.09	0001	Penyediaan Jasa Pemeliharaan, Biaya Pemeliharaan, dan Pajak Kendaraan Perorangan Dinas atau Kendaraan Dinas Jabatan														
							Jumlah Kendaraan Perorangan Dinas atau Kendaraan Dinas Jabatan yang Dipelihara dan dibayarkan Pajaknya				1 Unit	43.000.000,00	Kab. Bengkulu Utara, Semua Kecamatan, Semua Kel/Desa	DANA ALOKASI UMUM (DAU)	-	5. Inovasi dan Tata Kelola Pemerintahan	Dinas Perikanan Kabupaten Bengkulu Utara		35.000.000,00	DINAS PERIKANAN
	3	25	01	2.09	0002	Penyediaan Jasa Pemeliharaan, Biaya Pemeliharaan, Pajak dan Perizinan Kendaraan Dinas Operasional atau Lapangan														
							Jumlah Kendaraan Dinas Operasional atau Lapangan yang Dipelihara dan dibayarkan Pajak dan Perizinannya				21 Unit	37.000.000,00	Kab. Bengkulu Utara, Semua Kecamatan, Semua Kel/Desa	DANA ALOKASI UMUM (DAU)	-	5. Inovasi dan Tata Kelola Pemerintahan	Dinas Perikanan Kabupaten Bengkulu Utara		24.997.000,00	DINAS PERIKANAN
	3	25	01	2.09	0006	Pemeliharaan Peralatan dan Mesin Lainnya														
							Jumlah Peralatan dan Mesin Lainnya yang Dipelihara				18 Unit	10.000.000,00	Kab. Bengkulu Utara, Semua Kecamatan, Semua Kel/Desa	DANA ALOKASI UMUM (DAU)	-	5. Inovasi dan Tata Kelola Pemerintahan	Dinas Perikanan Kabupaten Bengkulu Utara		5.000.000,00	DINAS PERIKANAN
	3	25	01	2.09	0009	Pemeliharaan/Rehabilitasi Gedung Kantor dan Bangunan Lainnya														
							Jumlah Gedung Kantor dan Bangunan Lainnya yang Dipelihara/Direhabilitasi				1 Unit	20.000.000,00	Kab. Bengkulu Utara, Semua Kecamatan, Semua Kel/Desa	DANA ALOKASI UMUM (DAU)	-	5. Inovasi dan Tata Kelola Pemerintahan	Dinas Perikanan Kabupaten Bengkulu Utara		172.497.650,00	DINAS PERIKANAN
2	3	25	03			PROGRAM PENGELOLAAN PERIKANAN TANGKAP	Persentase Peningkatan Produksi Perikanan Tangkap (%)	-			0,023 %	436.000.000,00						-	571.000.000,00	

No	Kode					Urusan / Bidang Urusan / Program / Kegiatan / Sub Kegiatan	Indikator Program / Kegiatan / Sub Kegiatan	Target Akhir Periode	Realisasi Capaian RENJA OPD	Prakiraan Capaian Target	Capaian Kinerja Dan Kerangka Pendanaan						Kelompok Sasaran	Prakiraan Maju Rencana Tahun		Perangkat Daerah Penanggung Jawab
											Target 2026	Pagu Indikatif (Rp)	Lokasi	Sumber Dana	Prioritas			Target	Pagu Indikatif (Rp)	
															Nasional	Daerah				
	3	25	03	2.01		Pengelolaan Penangkapan Ikan di Wilayah Sungai, Danau, Waduk, Rawa, dan Genangan Air Lainnya yang Dapat Diusahakan dalam 1 (Satu) Daerah Kabupaten/ Kota	Jumlah Prasarana Usaha Perikanan Tangkap yang Tersedia (Unit)	-			2 Unit	326.000.000,00			-	1. Percepatan pertumbuhan Ekonomi berkelanjutan yang inklusif	Koperasi dan Kelompok Usaha Bersama di Kabupaten Bengkulu Utara	-	360.000.000,00	
	3	25	03	2.01	0001	Penyediaan Data dan Informasi Sumber Daya Ikan														
							Jumlah Data dan Informasi Sumber Daya Ikan di Perairan Darat dalam Satu Kabupaten/Kota yang Tersedia				1 Dokumen	50.000.000,00	Kab. Bengkulu Utara, Semua Kecamatan, Semua Kel/Desa	DANA ALOKASI UMUM (DAU)	-	1. Percepatan pertumbuhan Ekonomi berkelanjutan yang inklusif	Koperasi dan Kelompok Usaha Bersama di Kabupaten Bengkulu Utara		80.000.000,00	DINAS PERIKANAN
	3	25	03	2.01	0002	Penyediaan Prasarana Usaha Perikanan Tangkap														
							Jumlah Prasarana Usaha Perikanan Tangkap yang Tersedia				2 Unit	156.000.000,00	Kab. Bengkulu Utara, Semua Kecamatan, Semua Kel/Desa	DANA ALOKASI UMUM (DAU)	-	1. Percepatan pertumbuhan Ekonomi berkelanjutan yang inklusif	Koperasi dan Kelompok Usaha Bersama di Kabupaten Bengkulu Utara		120.000.000,00	DINAS PERIKANAN
	3	25	03	2.01	0004	Penyediaan Sarana Usaha Perikanan Tangkap														
							Jumlah Sarana Usaha Perikanan Tangkap yang Terjamin dan Tersedia				5 Unit	120.000.000,00	Kab. Bengkulu Utara, Semua Kecamatan, Semua Kel/Desa	DANA ALOKASI UMUM (DAU)	-	1. Percepatan pertumbuhan Ekonomi berkelanjutan yang inklusif	Koperasi dan Kelompok Usaha Bersama di Kabupaten Bengkulu Utara		160.000.000,00	DINAS PERIKANAN
	3	25	03	2.02		Pemberdayaan Nelayan Kecil dalam Daerah Kabupaten/Kota	Jumlah Kelompok Nelayan Kecil yang Difasilitasi Pembentukan dan Pengembangan Kelembagaannya (Kelompok)	-			86 Kelompok	100.000.000,00			-	1. Percepatan pertumbuhan Ekonomi berkelanjutan yang inklusif	Koperasi dan Kelompok Usaha Bersama di Kabupaten Bengkulu Utara	-	181.000.000,00	
	3	25	03	2.02	0001	Pengembangan Kapasitas Nelayan Kecil														
							Jumlah Nelayan Kecil yang Meningkat Kapasitasnya				200 Orang	50.000.000,00	Kab. Bengkulu Utara, Semua Kecamatan, Semua Kel/Desa	DANA ALOKASI UMUM (DAU)	-	1. Percepatan pertumbuhan Ekonomi berkelanjutan yang inklusif	Koperasi dan Kelompok Usaha Bersama di Kabupaten Bengkulu Utara		130.000.000,00	DINAS PERIKANAN
	3	25	03	2.02	0002	Pelaksanaan Fasilitasi Pembentukan dan Pengembangan Kelembagaan Nelayan Kecil														
							Jumlah Kelompok Nelayan Kecil yang Difasilitasi Pembentukan dan Pengembangan Kelembagaannya				80 Kelompok	50.000.000,00	Kab. Bengkulu Utara, Semua Kecamatan, Semua Kel/Desa	DANA ALOKASI UMUM (DAU)	-	1. Percepatan pertumbuhan Ekonomi berkelanjutan yang inklusif	Koperasi dan Kelompok Usaha Bersama di Kabupaten Bengkulu Utara		51.000.000,00	DINAS PERIKANAN
	3	25	03	2.03		Pengelolaan dan Penyelenggaraan Tempat Pelelangan Ikan (TPI)	Jumlah Layanan dalam rangka Penyelenggaraan Tempat Pelelangan Ikan (TPI)	-			6 Layanan	10.000.000,00			-	1. Percepatan pertumbuhan Ekonomi berkelanjutan yang inklusif	Koperasi dan Kelompok Usaha Bersama di Kabupaten Bengkulu Utara	-	30.000.000,00	

No	Kode					Urusan / Bidang Urusan / Program / Kegiatan / Sub Kegiatan	Indikator Program / Kegiatan / Sub Kegiatan	Target Akhir Periode	Realisasi Capaian RENJA OPD	Prakiraan Capaian Target	Capaian Kinerja Dan Kerangka Pendanaan						Kelompok Sasaran	Prakiraan Maju Rencana Tahun		Perangkat Daerah Penanggung Jawab
											Target 2026	Pagu Indikatif (Rp)	Lokasi	Sumber Dana	Prioritas			Target	Pagu Indikatif (Rp)	
															Nasional	Daerah				
	3	25	03	2.03	0002	Pelayanan Penyelenggaraan Tempat Pelelangan Ikan (TPI)														
							Jumlah Layanan dalam rangka Penyelenggaraan Tempat Pelelangan Ikan (TPI)				1 Layanan	10.000.000,00	Kab. Bengkulu Utara, Semua Kecamatan, Semua Kel/Desa	DANA ALOKASI UMUM (DAU)	-	1. Percepatan pertumbuhan Ekonomi berkelanjutan yang inklusif	Koperasi dan Kelompok Usaha Bersama di Kabupaten Bengkulu Utara		30.000.000,00	DINAS PERIKANAN
3	3	25	04			PROGRAM PENGELOLAAN PERIKANAN BUDIDAYA	Persentase Peningkatan Produksi Perikanan Budidaya (%)	-			0,006 %	1.053.670.000,00						-	1.140.000.000,00	
	3	25	04	2.02		Pemberdayaan Pembudi Daya Ikan Kecil	Jumlah Kelompok Usaha yang Memperoleh Pendampingan, Kemudahanan Akses Ilmu Pengetahuan, Teknologi dan Informasi, Serta Penyelenggaraan Pendidikan dan Pelatihan (Kelompok)	-			30 Kelompok	50.000.000,00			-	1. Percepatan pertumbuhan Ekonomi berkelanjutan yang inklusif	Koperasi dan Kelompok Pembudidaya Ikan di Kabupaten Bengkulu Utara	-	210.000.000,00	
	3	25	04	2.02	0001	Pengembangan Kapasitas Pembudi Daya Ikan Kecil														
							Jumlah Kelompok Pembudi Daya Ikan Kecil yang Mengikuti Pengembangan Kapasitas				30 Kelompok	20.000.000,00	Kab. Bengkulu Utara, Semua Kecamatan, Semua Kel/Desa	DANA ALOKASI UMUM (DAU)	-	1. Percepatan pertumbuhan Ekonomi berkelanjutan yang inklusif	Koperasi dan Kelompok Pembudidaya Ikan di Kabupaten Bengkulu Utara		120.000.000,00	DINAS PERIKANAN
	3	25	04	2.02	0004	Pemberian Pendampingan, Kemudahanan Akses Ilmu Pengetahuan, Teknologi dan Informasi, serta Penyelenggaraan Pendidikan dan Pelatihan														
							Jumlah Kelompok Usaha yang Memperoleh Pendampingan, Kemudahanan Akses Ilmu Pengetahuan, Teknologi dan Informasi, Serta Penyelenggaraan Pendidikan dan Pelatihan				15 Kelompok	30.000.000,00	Kab. Bengkulu Utara, Semua Kecamatan, Semua Kel/Desa	DANA ALOKASI UMUM (DAU)	-	1. Percepatan pertumbuhan Ekonomi berkelanjutan yang inklusif	Koperasi dan Kelompok Pembudidaya Ikan di Kabupaten Bengkulu Utara		90.000.000,00	DINAS PERIKANAN
	3	25	04	2.04		Pengelolaan Pembudidayaan Ikan	Jumlah Prasarana Pembudidayaan Ikan dalam 1 (Satu) Daerah Kabupaten/Kota (Unit)	-			6 Unit	1.003.670.000,00			-	1. Percepatan pertumbuhan Ekonomi berkelanjutan yang inklusif	Koperasi dan Kelompok Pembudidaya Ikan di Kabupaten Bengkulu Utara	-	930.000.000,00	
	3	25	04	2.04	0002	Penyediaan Prasarana Pembudidayaan Ikan dalam 1 (Satu) Daerah Kabupaten/Kota														
							Jumlah Prasarana Pembudidayaan Ikan dalam 1 (Satu) Daerah Kabupaten/Kota				1 Unit	853.670.000,00	Kab. Bengkulu Utara, Semua Kecamatan, Semua Kel/Desa	DANA ALOKASI UMUM (DAU)	-	1. Percepatan pertumbuhan Ekonomi berkelanjutan yang inklusif	Koperasi dan Kelompok Pembudidaya Ikan di Kabupaten Bengkulu Utara		750.000.000,00	DINAS PERIKANAN
	3	25	04	2.04	0004	Pengelolaan Kesehatan Ikan dan Lingkungan Budidaya dalam 1 (Satu) Daerah Kabupaten/Kota														

No	Kode					Urusan / Bidang Urusan / Program / Kegiatan / Sub Kegiatan	Indikator Program / Kegiatan / Sub Kegiatan	Target Akhir Periode	Realisasi Capaian RENJA OPD	Prakiraan Capaian Target	Capaian Kinerja Dan Kerangka Pendanaan						Kelompok Sasaran	Prakiraan Maju Rencana Tahun		Perangkat Daerah Penanggung Jawab
											Target 2026	Pagu Indikatif (Rp)	Lokasi	Sumber Dana	Prioritas			Target	Pagu Indikatif (Rp)	
															Nasional	Daerah				
							Jumlah Hasil Ikan dan Lingkungan Budidaya dalam 1 (Satu) Daerah Kabupaten/Kota yang Teruji Melalui Pengelolaan Kesehatan Ikan				1 Dokumen	0,00	Kab. Bengkulu Utara, Semua Kecamatan, Semua Kel/Desa	DANA ALOKASI UMUM (DAU)	-	1. Percepatan pertumbuhan Ekonomi berkelanjutan yang inklusif	Koperasi dan Kelompok Pembudidaya Ikan di Kabupaten Bengkulu Utara		0,00	DINAS PERIKANAN
	3	25	04	2.04	0008	Monitoring Kesehatan Ikan dan Lingkungan Budidaya dalam 1 (satu) Daerah Kabupaten/Kota														
							Dokumen hasil pelaksanaan monitoring kesehatan ikan dan lingkungan dalam 1 (satu) Daerah Kabupaten/Kota				1 Dokumen	50.000.000,00	Kab. Bengkulu Utara, Semua Kecamatan, Semua Kel/Desa	DANA ALOKASI UMUM (DAU)	-	1. Percepatan pertumbuhan Ekonomi berkelanjutan yang inklusif	Koperasi dan Kelompok Pembudidaya Ikan di Kabupaten Bengkulu Utara		25.000.000,00	DINAS PERIKANAN
	3	25	04	2.04	0009	Penjaminan Ketersediaan Sarana Pembudidayaan Ikan dalam 1 (Satu) Daerah Kabupaten/Kota														
							Jumlah Sarana Pembudidayaan Ikan dalam 1 (Satu) Daerah Kabupaten/Kota				5 Unit	100.000.000,00	Kab. Bengkulu Utara, Semua Kecamatan, Semua Kel/Desa	DANA ALOKASI UMUM (DAU)	-	1. Percepatan pertumbuhan Ekonomi berkelanjutan yang inklusif	Koperasi dan Kelompok Pembudidaya Ikan di Kabupaten Bengkulu Utara		150.000.000,00	DINAS PERIKANAN
	3	25	04	2.04	0012	Perencanaan, Pengembangan, Pemanfaatan dan Perlindungan Lahan untuk Pembudidayaan Ikan di Darat														
							Jumah Usulan Dokumen Pemanfataan dan Perlindungan Lahan Pembudidayaan Ikan				1 Dokumen	0,00	Kab. Bengkulu Utara, Semua Kecamatan, Semua Kel/Desa	DANA ALOKASI UMUM (DAU)	-	1. Percepatan pertumbuhan Ekonomi berkelanjutan yang inklusif	Koperasi dan Kelompok Pembudidaya Ikan di Kabupaten Bengkulu Utara		5.000.000,00	DINAS PERIKANAN
4	3	25	06			PROGRAM PENGOLAHAN DAN PEMASARAN HASIL PERIKANAN	Persentase Peningkatan Produksi Olahan Perikanan (%)	-			0,09 %	185.000.000,00						-	295.000.000,00	
	3	25	06	2.01		Penerbitan Tanda Daftar Usaha Pengolahan Hasil Perikanan bagi Usaha Skala Mikro dan Kecil	Jumlah Rekomendasi Yang Dikeluarkan Terkait Tanda Daftar Usaha Hasil Perikanan (Rekomendasi)	-			5 Rekomendasi	0,00			-	1. Percepatan pertumbuhan Ekonomi berkelanjutan yang inklusif	-	-	165.000.000,00	
	3	25	06	2.01	0005	Penyediaan Data dan Informasi Usaha Pemasaran dan Pengolahan Hasil Perikanan dalam 1 (Satu) Daerah Kabupaten/Kota berdasarkan skala usaha dan risiko														
							Jumlah Data dan Informasi Usaha Pemasaran dan Pengolahan Hasil Perikanan berdasarkan skala usaha dan risiko				0 Dokumen	0,00	Kab. Bengkulu Utara, Semua Kecamatan, Semua Kel/Desa	DANA ALOKASI UMUM (DAU)	-	1. Percepatan pertumbuhan Ekonomi berkelanjutan yang inklusif	-		165.000.000,00	DINAS PERIKANAN
	3	25	06	2.02		Pembinaan Mutu dan Keamanan Hasil Perikanan bagi Usaha Pengolahan dan Pemasaran Skala Mikro dan Kecil	Jumlah Rekomendasi Yang Dikeluarkan Untuk Memiliki Izin Pangan Industri Rumah Tangga (Rekomendasi)	-			5 Rekomendasi	0,00			-	1. Percepatan pertumbuhan Ekonomi berkelanjutan yang inklusif	Koperasi dan Kelompok Pengolah dan Pemasar Hasil Perikanan di Kabupaten Bengkulu Utara	-	0,00	
	3	25	06	2.02	0002	Pembinaan terhadap Penerapan Persyaratan Perizinan Berusaha Pada Usaha Pengolahan dan Pemasaran Hasil Perikanan sesuai Skala Usaha dan Risiko														

No	Kode					Urusan / Bidang Urusan / Program / Kegiatan / Sub Kegiatan	Indikator Program / Kegiatan / Sub Kegiatan	Target Akhir Periode	Realisasi Capaian RENJA OPD	Prakiraan Capaian Target	Capaian Kinerja Dan Kerangka Pendanaan						Kelompok Sasaran	Prakiraan Maju Rencana Tahun		Perangkat Daerah Penanggung Jawab
											Target 2026	Pagu Indikatif (Rp)	Lokasi	Sumber Dana	Prioritas			Target	Pagu Indikatif (Rp)	
															Nasional	Daerah				
							Jumlah Unit Usaha Pengolahan dan Pemasaran Hasil Perikanan yang mendapatkan pembinaan terhadap Penerapan Persyaratan Perizinan Berusaha Pada Usaha Pengolahan dan Pemasaran Hasil Perikanan sesuai Skala Usaha dan Risiko				11 Unit Usaha	0,00	Kab. Bengkulu Utara, Semua Kecamatan, Semua Kel/Desa	DANA ALOKASI UMUM (DAU)	-	1. Percepatan pertumbuhan Ekonomi berkelanjutan yang inklusif	Koperasi dan Kelompok Pengolah dan Pemasar Hasil Perikanan di Kabupaten Bengkulu Utara		0,00	DINAS PERIKANAN
	3	25	06	2.03		Penyediaan dan Penyaluran Bahan Baku Industri Pengolahan Ikan dalam 1 (Satu) Daerah Kabupaten/ Kota	Jumlah Pelaku Usaha Perikanan Skala Mikro dan Kecil dalam 1 (Satu) Daerah Kabupaten/Kota yang Terfasilitasi (Pelaku Usaha)	-			20 Pelaku Usaha	185.000.000,00			-	1. Percepatan pertumbuhan Ekonomi berkelanjutan yang inklusif	Koperasi dan Kelompok Pengolah dan Pemasar Hasil Perikanan di Kabupaten Bengkulu Utara	-	130.000.000,00	
	3	25	06	2.03	0001	Peningkatan Ketersediaan Ikan untuk Konsumsi dan Usaha Pengolahan dalam 1 (Satu) Daerah Kabupaten/Kota														
							Jumlah Peningkatan Ketersediaan Ikan untuk Konsumsi dan Usaha Pengolahan Dalam 1 (Satu) Daerah Kabupaten/Kota				16 Ton	30.000.000,00	Kab. Bengkulu Utara, Semua Kecamatan, Semua Kel/Desa	DANA ALOKASI UMUM (DAU)	-	1. Percepatan pertumbuhan Ekonomi berkelanjutan yang inklusif	Koperasi dan Kelompok Pengolah dan Pemasar Hasil Perikanan di Kabupaten Bengkulu Utara		65.000.000,00	DINAS PERIKANAN
	3	25	06	2.03	0002	Pemberian Fasilitas bagi Pelaku Usaha Perikanan Skala Mikro dan Kecil dalam 1 (Satu) Daerah Kabupaten/Kota														
							Jumlah Pelaku Usaha Perikanan Skala Mikro dan Kecil dalam 1 (Satu) Daerah Kabupaten/Kota yang Terfasilitasi				20 Pelaku Usaha	155.000.000,00	Kab. Bengkulu Utara, Semua Kecamatan, Semua Kel/Desa	DANA ALOKASI UMUM (DAU)	-	1. Percepatan pertumbuhan Ekonomi berkelanjutan yang inklusif	Koperasi dan Kelompok Pengolah dan Pemasar Hasil Perikanan di Kabupaten Bengkulu Utara		65.000.000,00	DINAS PERIKANAN
											J U M L A H	**5.211.631.440,00**							**6.272.942.556,00**	

RENCANA KERJA ORGANISASI PERANGKAT DAERAH (RENJA OPD)
DINAS PARIWISATAKAB. BENGKULU UTARA
TAHUN 2026

No	Kode					Urusan / Bidang Urusan / Program / Kegiatan / Sub Kegiatan	Indikator Program / Kegiatan / Sub Kegiatan	Target Akhir Periode	Realisasi Capaian RENJA OPD	Prakiraan Capaian Target	Capaian Kinerja Dan Kerangka Pendanaan						Kelompok Sasaran	Prakiraan Maju Rencana Tahun		Perangkat Daerah Penanggung Jawab
											Target 2026	Pagu Indikatif (Rp)	Lokasi	Sumber Dana	Prioritas			Target	Pagu Indikatif (Rp)	
															Nasional	Daerah				
1	2					3	4	5	6	7	8	9	10	11	12	13	14	15	16	17
						Dinas Pariwisata						4.389.406.255,00							4.209.930.061,00	
	3					URUSAN PEMERINTAHAN PILIHAN						4.389.406.255,00							4.209.930.061,00	
	3	26				URUSAN PEMERINTAHAN BIDANG PARIWISATA						4.389.406.255,00							4.209.930.061,00	
1	3	26	01			PROGRAM PENUNJANG URUSAN PEMERINTAHAN DAERAH KABUPATEN/KOTA	Persentase Pemenuhan Kebutuhan Penunjang Perangkat Daerah	-			100 %	2.907.274.530,00						-	2.495.986.267,00	
	3	26	01	2.01		Perencanaan, Penganggaran, dan Evaluasi Kinerja Perangkat Daerah	Persentase pemenuhan dokumen perencanaan, penganggaran dan evaluasi Perangkat Daerah	-			100 %	122.699.000,00			Memperkuat reformasi politik, hukum dan birokrasi, serta memperkuat pencegahan dan pemberantasan korupsi, narkoba, judi, dan penyeludupan.	4. Inovasi dan Tata Kelola Pemerintahan 5. Inovasi dan Tata Kelola Pemerintahan	Perencanaan, Penganggaran dan Evaluasi SKPD	-	88.320.178,00	
	3	26	01	2.01	0001	Penyusunan Dokumen Perencanaan Perangkat Daerah														
							Jumlah Dokumen Perencanaan Perangkat Daerah				1 Dokumen	70.000.000,00	Kab. Bengkulu Utara, Semua Kecamatan, Semua Kel/Desa	DANA ALOKASI UMUM (DAU)	Memperkuat reformasi politik, hukum dan birokrasi, serta memperkuat pencegahan dan pemberantasan korupsi, narkoba, judi, dan penyeludupan.	4. Inovasi dan Tata Kelola Pemerintahan 5. Inovasi dan Tata Kelola Pemerintahan	Perencanaan, Penganggaran dan Evaluasi SKPD		30.000.000,00	DINAS PARIWISATA
	3	26	01	2.01	0002	Koordinasi dan Penyusunan Dokumen RKA-SKPD														
							Jumlah Dokumen RKA-SKPD dan Laporan Hasil Koordinasi Penyusunan Dokumen RKA-SKPD				2 Dokumen	5.575.000,00	Kab. Bengkulu Utara, Semua Kecamatan, Semua Kel/Desa	DANA ALOKASI UMUM (DAU)	Memperkuat reformasi politik, hukum dan birokrasi, serta memperkuat pencegahan dan pemberantasan korupsi, narkoba, judi, dan penyeludupan.	4. Inovasi dan Tata Kelola Pemerintahan 5. Inovasi dan Tata Kelola Pemerintahan	Perencanaan, Penganggaran dan Evaluasi SKPD		6.285.092,00	DINAS PARIWISATA
	3	26	01	2.01	0003	Koordinasi dan Penyusunan Dokumen Perubahan RKA-SKPD														
							Jumlah Dokumen Perubahan RKA-SKPD dan Laporan Hasil Koordinasi Penyusunan Dokumen Perubahan RKA-SKPD				2 Dokumen	5.075.000,00	Kab. Bengkulu Utara, Semua Kecamatan, Semua Kel/Desa	DANA ALOKASI UMUM (DAU)	Memperkuat reformasi politik, hukum dan birokrasi, serta memperkuat pencegahan dan pemberantasan korupsi, narkoba, judi, dan penyeludupan.	4. Inovasi dan Tata Kelola Pemerintahan 5. Inovasi dan Tata Kelola Pemerintahan	Perencanaan, Penganggaran dan Evaluasi SKPD		9.500.000,00	DINAS PARIWISATA
	3	26	01	2.01	0004	Koordinasi dan Penyusunan DPA-SKPD														

No	Kode					Urusan / Bidang Urusan / Program / Kegiatan / Sub Kegiatan	Indikator Program / Kegiatan / Sub Kegiatan	Target Akhir Periode	Realisasi Capaian RENJA OPD	Prakiraan Capaian Target	Capaian Kinerja Dan Kerangka Pendanaan						Kelompok Sasaran	Prakiraan Maju Rencana Tahun		Perangkat Daerah Penanggung Jawab
											Target 2026	Pagu Indikatif (Rp)	Lokasi	Sumber Dana	Prioritas			Target	Pagu Indikatif (Rp)	
															Nasional	Daerah				
							Jumlah Dokumen DPA-SKPD dan Laporan Hasil Koordinasi Penyusunan Dokumen DPA-SKPD				2 Dokumen	6.266.000,00	Kab. Bengkulu Utara, Semua Kecamatan, Semua Kel/Desa	DANA ALOKASI UMUM (DAU)	Memperkuat reformasi politik, hukum dan birokrasi, serta memperkuat pencegahan dan pemberantasan korupsi, narkoba, judi, dan penyeludupan.	4. Inovasi dan Tata Kelola Pemerintahan 4. Percepatan transformasi tata kelola pemerintahan dan pelayanan publik yang baik	Perencanaan, Penganggaran dan Evaluasi SKPD		9.500.000,00	DINAS PARIWISATA
	3	26	01	2.01	0005	Koordinasi dan Penyusunan Perubahan DPA- SKPD														
							Jumlah Dokumen Perubahan DPA-SKPD dan Laporan Hasil Koordinasi Penyusunan Dokumen Perubahan DPA-SKPD				2 Dokumen	6.041.000,00	Kab. Bengkulu Utara, Semua Kecamatan, Semua Kel/Desa	DANA ALOKASI UMUM (DAU)	Memperkuat reformasi politik, hukum dan birokrasi, serta memperkuat pencegahan dan pemberantasan korupsi, narkoba, judi, dan penyeludupan.	4. Inovasi dan Tata Kelola Pemerintahan 5. Inovasi dan Tata Kelola Pemerintahan	Perencanaan, Penganggaran dan Evaluasi SKPD		9.017.543,00	DINAS PARIWISATA
	3	26	01	2.01	0006	Koordinasi dan Penyusunan Laporan Capaian Kinerja dan Ikhtisar Realisasi Kinerja SKPD														
							Jumlah Laporan Capaian Kinerja dan Ikhtisar Realisasi Kinerja SKPD dan Laporan Hasil Koordinasi Penyusunan Laporan Capaian Kinerja dan Ikhtisar Realisasi Kinerja SKPD				2 Laporan	9.817.000,00	Kab. Bengkulu Utara, Semua Kecamatan, Semua Kel/Desa	DANA ALOKASI UMUM (DAU)	Memperkuat reformasi politik, hukum dan birokrasi, serta memperkuat pencegahan dan pemberantasan korupsi, narkoba, judi, dan penyeludupan.	4. Inovasi dan Tata Kelola Pemerintahan 5. Inovasi dan Tata Kelola Pemerintahan	Perencanaan, Penganggaran dan Evaluasi SKPD		15.000.000,00	DINAS PARIWISATA
	3	26	01	2.01	0007	Evaluasi Kinerja Perangkat Daerah														
							Jumlah Laporan Evaluasi Kinerja Perangkat Daerah				1 Laporan	19.925.000,00	Kab. Bengkulu Utara, Semua Kecamatan, Semua Kel/Desa	DANA ALOKASI UMUM (DAU)	Memperkuat reformasi politik, hukum dan birokrasi, serta memperkuat pencegahan dan pemberantasan korupsi, narkoba, judi, dan penyeludupan.	4. Inovasi dan Tata Kelola Pemerintahan 5. Inovasi dan Tata Kelola Pemerintahan	Perencanaan, Penganggaran dan Evaluasi SKPD		9.017.543,00	DINAS PARIWISATA
	3	26	01	2.02		Administrasi Keuangan Perangkat Daerah	Persentase Administrasi Keuangan Perangkat Daerah	-			100 %	2.070.600.030,00			Memperkuat reformasi politik, hukum dan birokrasi, serta memperkuat pencegahan dan pemberantasan korupsi, narkoba, judi, dan penyeludupan.	4. Inovasi dan Tata Kelola Pemerintahan 5. Inovasi dan Tata Kelola Pemerintahan	Pengadministrasi Keuangan ASN SKPD	-	1.146.317.652,00	
	3	26	01	2.02	0001	Penyediaan Gaji dan Tunjangan ASN														

No	Kode					Urusan / Bidang Urusan / Program / Kegiatan / Sub Kegiatan	Indikator Program / Kegiatan / Sub Kegiatan	Target Akhir Periode	Realisasi Capaian RENJA OPD	Prakiraan Capaian Target	Capaian Kinerja Dan Kerangka Pendanaan						Kelompok Sasaran	Prakiraan Maju Rencana Tahun		Perangkat Daerah Penanggung Jawab
											Target 2026	Pagu Indikatif (Rp)	Lokasi	Sumber Dana	Prioritas			Target	Pagu Indikatif (Rp)	
															Nasional	Daerah				
							Jumlah Orang yang Menerima Gaji dan Tunjangan ASN				18/14 Orang/bulan	1.984.639.030,00	Kab. Bengkulu Utara, Semua Kecamatan, Semua Kel/Desa	DANA ALOKASI UMUM (DAU)	Memperkuat reformasi politik, hukum dan birokrasi, serta memperkuat pencegahan dan pemberantasan korupsi, narkoba, judi, dan penyeludupan.	4. Inovasi dan Tata Kelola Pemerintahan 5. Inovasi dan Tata Kelola Pemerintahan	Pengadministrasi Keuangan ASN SKPD		1.067.566.504,00	DINAS PARIWISATA
	3	26	01	2.02	0003	Pelaksanaan Penatausahaan dan														
							Jumlah Dokumen Penatausahaan dan Pengujian/Verifikasi Keuangan SKPD				1 Dokumen	73.184.000,00	Kab. Bengkulu Utara, Semua Kecamatan, Semua Kel/Desa	DANA ALOKASI UMUM (DAU)	Memperkuat reformasi politik, hukum dan birokrasi, serta memperkuat pencegahan dan pemberantasan korupsi, narkoba, judi, dan penyeludupan.	4. Inovasi dan Tata Kelola Pemerintahan 5. Inovasi dan Tata Kelola Pemerintahan	Pengadministrasi Keuangan ASN SKPD		62.973.594,00	DINAS PARIWISATA
	3	26	01	2.02	0005	Koordinasi dan Penyusunan Laporan Keuangan Akhir Tahun SKPD														
							Jumlah Laporan Keuangan Akhir Tahun SKPD dan Laporan Hasil Koordinasi Penyusunan Laporan Keuangan Akhir Tahun SKPD				2 Laporan	12.777.000,00	Kab. Bengkulu Utara, Semua Kecamatan, Semua Kel/Desa	DANA ALOKASI UMUM (DAU)	Memperkuat reformasi politik, hukum dan birokrasi, serta memperkuat pencegahan dan pemberantasan korupsi, narkoba, judi, dan penyeludupan.	4. Inovasi dan Tata Kelola Pemerintahan 5. Inovasi dan Tata Kelola Pemerintahan	Pengadministrasi Keuangan ASN SKPD		15.777.554,00	DINAS PARIWISATA
	3	26	01	2.03		Administrasi Barang Milik Daerah pada Perangkat Daerah	Persentase Administrasi Barang Milik Daerah Pada Perangkat Daerah	-			100 %	60.050.200,00			Memperkuat reformasi politik, hukum dan birokrasi, serta memperkuat pencegahan dan pemberantasan korupsi, narkoba, judi, dan penyeludupan.	4. Inovasi dan Tata Kelola Pemerintahan 5. Inovasi dan Tata Kelola Pemerintahan	Pengadministasi Barang Milik Daerah pada SKPD	-	96.000.000,00	
	3	26	01	2.03	0006	Penatausahaan Barang Milik Daerah pada SKPD														
							Jumlah Laporan Penatausahaan Barang Milik Daerah pada SKPD				2 Laporan	60.050.200,00	Kab. Bengkulu Utara, Semua Kecamatan, Semua Kel/Desa	DANA ALOKASI UMUM (DAU)	Memperkuat reformasi politik, hukum dan birokrasi, serta memperkuat pencegahan dan pemberantasan korupsi, narkoba, judi, dan penyeludupan.	4. Inovasi dan Tata Kelola Pemerintahan 5. Inovasi dan Tata Kelola Pemerintahan	Pengadministasi Barang Milik Daerah pada SKPD		71.000.000,00	DINAS PARIWISATA
	3	26	01	2.03	0007	Pemanfaatan Barang Milik Daerah SKPD														

No	Kode					Urusan / Bidang Urusan / Program / Kegiatan / Sub Kegiatan	Indikator Program / Kegiatan / Sub Kegiatan	Target Akhir Periode	Realisasi Capaian RENJA OPD	Prakiraan Capaian Target	Capaian Kinerja Dan Kerangka Pendanaan						Kelompok Sasaran	Prakiraan Maju Rencana Tahun		Perangkat Daerah Penanggung Jawab
											Target 2026	Pagu Indikatif (Rp)	Lokasi	Sumber Dana	Prioritas			Target	Pagu Indikatif (Rp)	
															Nasional	Daerah				
							Jumlah Dokumen Hasil Pemanfaatan Barang Milik Daerah SKPD				0 Dokumen	0,00	Kab. Bengkulu Utara, Semua Kecamatan, Semua Kel/Desa	-	Memperkuat reformasi politik, hukum dan birokrasi, serta memperkuat pencegahan dan pemberantasan korupsi, narkoba, judi, dan penyeludupan.	4. Inovasi dan Tata Kelola Pemerintahan	Pengadministasi Barang Milik Daerah pada SKPD		25.000.000,00	DINAS PARIWISATA
	3	26	01	2.05		Administrasi Kepegawaian Perangkat Daerah	Persentase Administrasi Kepegawaian Perangkat Daerah (%)	-			0 %	0,00			Memperkuat reformasi politik, hukum dan birokrasi, serta memperkuat pencegahan dan pemberantasan korupsi, narkoba, judi, dan penyeludupan.	4. Inovasi dan Tata Kelola Pemerintahan 5. Inovasi dan Tata Kelola Pemerintahan	Dinas Pariwisata Kabupaten Bengkulu Utara	-	123.780.876,00	
	3	26	01	2.05	0002	Pengadaan Pakaian Dinas beserta Atribut Kelengkapannya														
							Jumlah Paket Pakaian Dinas beserta Atribut Kelengkapan				0 Paket	0,00	Kab. Bengkulu Utara, Semua Kecamatan, Semua Kel/Desa	-	Memperkuat reformasi politik, hukum dan birokrasi, serta memperkuat pencegahan dan pemberantasan korupsi, narkoba, judi, dan penyeludupan.	4. Inovasi dan Tata Kelola Pemerintahan 5. Inovasi dan Tata Kelola Pemerintahan	Dinas Pariwisata Kabupaten Bengkulu Utara		15.000.000,00	DINAS PARIWISATA
	3	26	01	2.05	0009	Pendidikan dan Pelatihan Pegawai Berdasarkan Tugas dan Fungsi														
							Jumlah Pegawai Berdasarkan Tugas dan Fungsi yang Mengikuti Pendidikan dan Pelatihan				0 Orang	0,00	Kab. Bengkulu Utara, Semua Kecamatan, Semua Kel/Desa	-	Memperkuat reformasi politik, hukum dan birokrasi, serta memperkuat pencegahan dan pemberantasan korupsi, narkoba, judi, dan penyeludupan.	4. Inovasi dan Tata Kelola Pemerintahan 5. Inovasi dan Tata Kelola Pemerintahan	Dinas Pariwisata Kabupaten Bengkulu Utara		108.780.876,00	DINAS PARIWISATA
	3	26	01	2.06		Administrasi Umum Perangkat Daerah	Persentase tingkat Kinerja Pelayanan Administrasi Umum Perangkat Daerah	-			100 %	157.492.600,00			Memperkuat reformasi politik, hukum dan birokrasi, serta memperkuat pencegahan dan pemberantasan korupsi, narkoba, judi, dan penyeludupan.	4. Inovasi dan Tata Kelola Pemerintahan 5. Inovasi dan Tata Kelola Pemerintahan	Dinas Pariwisata Kabupaten Bengkulu Utara	-	131.147.438,00	
	3	26	01	2.06	0001	Penyediaan Komponen Instalasi														
							Jumlah Paket Komponen Instalasi Listrik/Penerangan Bangunan Kantor yang Disediakan				2 Paket	5.627.000,00	Kab. Bengkulu Utara, Semua Kecamatan, Semua Kel/Desa	DANA ALOKASI UMUM (DAU)	Memperkuat reformasi politik, hukum dan birokrasi, serta memperkuat pencegahan dan pemberantasan korupsi, narkoba, judi, dan penyeludupan.	4. Inovasi dan Tata Kelola Pemerintahan 5. Inovasi dan Tata Kelola Pemerintahan	Dinas Pariwisata Kabupaten Bengkulu Utara		7.246.003,00	DINAS PARIWISATA

No	Kode					Urusan / Bidang Urusan / Program / Kegiatan / Sub Kegiatan	Indikator Program / Kegiatan / Sub Kegiatan	Target Akhir Periode	Realisasi Capaian RENJA OPD	Prakiraan Capaian Target	Capaian Kinerja Dan Kerangka Pendanaan						Kelompok Sasaran	Prakiraan Maju Rencana Tahun		Perangkat Daerah Penanggung Jawab
											Target 2026	Pagu Indikatif (Rp)	Lokasi	Sumber Dana	Prioritas			Target	Pagu Indikatif (Rp)	
															Nasional	Daerah				
	3	26	01	2.06	0004	Penyediaan Bahan Logistik Kantor														
							Jumlah Paket Bahan Logistik Kantor yang Disediakan				10 Paket	64.546.000,00	Kab. Bengkulu Utara, Semua Kecamatan, Semua Kel/Desa	DANA ALOKASI UMUM (DAU)	Memperkuat reformasi politik, hukum dan birokrasi, serta memperkuat pencegahan dan pemberantasan korupsi, narkoba, judi, dan penyeludupan.	4. Inovasi dan Tata Kelola Pemerintahan 5. Inovasi dan Tata Kelola Pemerintahan	Dinas Pariwisata Kabupaten Bengkulu Utara		60.479.218,00	DINAS PARIWISATA
	3	26	01	2.06	0005	Penyediaan Barang Cetakan dan Penggandaan														
							Jumlah Paket Barang Cetakan dan Penggandaan yang Disediakan				4 Paket	6.319.600,00	Kab. Bengkulu Utara, Semua Kecamatan, Semua Kel/Desa	DANA ALOKASI UMUM (DAU)	Memperkuat reformasi politik, hukum dan birokrasi, serta memperkuat pencegahan dan pemberantasan korupsi, narkoba, judi, dan penyeludupan.	4. Inovasi dan Tata Kelola Pemerintahan 5. Inovasi dan Tata Kelola Pemerintahan	Dinas Pariwisata Kabupaten Bengkulu Utara		7.422.217,00	DINAS PARIWISATA
	3	26	01	2.06	0006	Penyediaan Bahan Bacaan dan Peraturan Perundang-undangan														
							Jumlah Dokumen Bahan Bacaan dan Peraturan Perundang-Undangan yang Disediakan				4 Dokumen	6.000.000,00	Kab. Bengkulu Utara, Semua Kecamatan, Semua Kel/Desa	DANA ALOKASI UMUM (DAU)	Memperkuat reformasi politik, hukum dan birokrasi, serta memperkuat pencegahan dan pemberantasan korupsi, narkoba, judi, dan penyeludupan.	4. Inovasi dan Tata Kelola Pemerintahan 5. Inovasi dan Tata Kelola Pemerintahan	Dinas Pariwisata Kabupaten Bengkulu Utara		6.000.000,00	DINAS PARIWISATA
	3	26	01	2.06	0007	Penyediaan Bahan/Material														
							Jumlah Paket Bahan/Material yang Disediakan				0 Paket	0,00	Kab. Bengkulu Utara, Semua Kecamatan, Semua Kel/Desa	-	Memperkuat reformasi politik, hukum dan birokrasi, serta memperkuat pencegahan dan pemberantasan korupsi, narkoba, judi, dan penyeludupan.	4. Inovasi dan Tata Kelola Pemerintahan 5. Inovasi dan Tata Kelola Pemerintahan	Dinas Pariwisata Kabupaten Bengkulu Utara		10.000.000,00	DINAS PARIWISATA
	3	26	01	2.06	0009	Penyelenggaraan Rapat Koordinasi dan Konsultasi SKPD														
							Jumlah Laporan Penyelenggaraan Rapat Koordinasi dan Konsultasi SKPD				30 Laporan	75.000.000,00	Kab. Bengkulu Utara, Semua Kecamatan, Semua Kel/Desa	DANA ALOKASI UMUM (DAU)	Memperkuat reformasi politik, hukum dan birokrasi, serta memperkuat pencegahan dan pemberantasan korupsi, narkoba, judi, dan penyeludupan.	4. Inovasi dan Tata Kelola Pemerintahan 5. Inovasi dan Tata Kelola Pemerintahan	Dinas Pariwisata Kabupaten Bengkulu Utara		40.000.000,00	DINAS PARIWISATA

No	Kode					Urusan / Bidang Urusan / Program / Kegiatan / Sub Kegiatan	Indikator Program / Kegiatan / Sub Kegiatan	Target Akhir Periode	Realisasi Capaian RENJA OPD	Prakiraan Capaian Target	Capaian Kinerja Dan Kerangka Pendanaan						Kelompok Sasaran	Prakiraan Maju Rencana Tahun		Perangkat Daerah Penanggung Jawab
											Target 2026	Pagu Indikatif (Rp)	Lokasi	Sumber Dana	Prioritas			Target	Pagu Indikatif (Rp)	
															Nasional	Daerah				
	3	26	01	2.07		Pengadaan Barang Milik Daerah Penunjang Urusan Pemerintah Daerah	Jumlah pengadaan BMD	-			0 Unit	25.000.000,00			Memperkuat reformasi politik, hukum dan birokrasi, serta memperkuat pencegahan dan pemberantasan korupsi, narkoba, judi, dan penyeludupan.	4. Inovasi dan Tata Kelola Pemerintahan 5. Inovasi dan Tata Kelola Pemerintahan	Dinas Pariwisata Kabupaten Bengkulu Utara	-	400.000.000,00	
	3	26	01	2.07	0001	Pengadaan Kendaraan Perorangan Dinas atau Kendaraan Dinas Jabatan														
							Jumlah Unit Kendaraan Perorangan Dinas atau Kendaraan Dinas Jabatan yang Disediakan				0 Unit	0,00	Kab. Bengkulu Utara, Semua Kecamatan, Semua Kel/Desa	-	Memperkuat reformasi politik, hukum dan birokrasi, serta memperkuat pencegahan dan pemberantasan korupsi, narkoba, judi, dan penyeludupan.	4. Inovasi dan Tata Kelola Pemerintahan 5. Inovasi dan Tata Kelola Pemerintahan	Dinas Pariwisata Kabupaten Bengkulu Utara		100.000.000,00	DINAS PARIWISATA
	3	26	01	2.07	0002	Pengadaan Kendaraan Dinas Operasional atau Lapangan														
							Jumlah Unit Kendaraan Dinas Operasional atau Lapangan yang Disediakan				0 Unit	0,00	Kab. Bengkulu Utara, Semua Kecamatan, Semua Kel/Desa	-	Memperkuat reformasi politik, hukum dan birokrasi, serta memperkuat pencegahan dan pemberantasan korupsi, narkoba, judi, dan penyeludupan.	4. Inovasi dan Tata Kelola Pemerintahan 5. Inovasi dan Tata Kelola Pemerintahan	Dinas Pariwisata Kabupaten Bengkulu Utara		100.000.000,00	DINAS PARIWISATA
	3	26	01	2.07	0005	Pengadaan Mebel														
							Jumlah Paket Mebel yang Disediakan				0 Unit	0,00	Kab. Bengkulu Utara, Semua Kecamatan, Semua Kel/Desa	-	Memperkuat reformasi politik, hukum dan birokrasi, serta memperkuat pencegahan dan pemberantasan korupsi, narkoba, judi, dan penyeludupan.	4. Inovasi dan Tata Kelola Pemerintahan 5. Inovasi dan Tata Kelola Pemerintahan	Dinas Pariwisata Kabupaten Bengkulu Utara		50.000.000,00	DINAS PARIWISATA
	3	26	01	2.07	0006	Pengadaan Peralatan dan Mesin Lainnya														
							Jumlah Unit Peralatan dan Mesin Lainnya yang Disediakan				5 Unit	25.000.000,00	Kab. Bengkulu Utara, Semua Kecamatan, Semua Kel/Desa	DANA ALOKASI UMUM (DAU)	Memperkuat reformasi politik, hukum dan birokrasi, serta memperkuat pencegahan dan pemberantasan korupsi, narkoba, judi, dan penyeludupan.	4. Inovasi dan Tata Kelola Pemerintahan 5. Inovasi dan Tata Kelola Pemerintahan	Dinas Pariwisata Kabupaten Bengkulu Utara		50.000.000,00	DINAS PARIWISATA
	3	26	01	2.07	0009	Pengadaan Gedung Kantor atau Bangunan Lainnya														

No	Kode					Urusan / Bidang Urusan / Program / Kegiatan / Sub Kegiatan	Indikator Program / Kegiatan / Sub Kegiatan	Target Akhir Periode	Realisasi Capaian RENJA OPD	Prakiraan Capaian Target	Capaian Kinerja Dan Kerangka Pendanaan						Kelompok Sasaran	Prakiraan Maju Rencana Tahun		Perangkat Daerah Penanggung Jawab
											Target 2026	Pagu Indikatif (Rp)	Lokasi	Sumber Dana	Prioritas			Target	Pagu Indikatif (Rp)	
															Nasional	Daerah				
							Jumlah Unit Gedung Kantor atau Bangunan Lainnya yang Disediakan				0 Unit	0,00	Kab. Bengkulu Utara, Semua Kecamatan, Semua Kel/Desa	-	Memperkuat reformasi politik, hukum dan birokrasi, serta memperkuat pencegahan dan pemberantasan korupsi, narkoba, judi, dan penyeludupan.	4. Inovasi dan Tata Kelola Pemerintahan 5. Inovasi dan Tata Kelola Pemerintahan	Dinas Pariwisata Kabupaten Bengkulu Utara		100.000.000,00	DINAS PARIWISATA
	3	26	01	2.08		Penyediaan Jasa Penunjang Urusan Pemerintahan Daerah	Persentase pemenuhan jasa penunjang	-			100 %	230.880.000,00			Memperkuat reformasi politik, hukum dan birokrasi, serta memperkuat pencegahan dan pemberantasan korupsi, narkoba, judi, dan penyeludupan.	4. Inovasi dan Tata Kelola Pemerintahan 5. Inovasi dan Tata Kelola Pemerintahan	Dinas Pariwisata Kabupaten Bengkulu Utara	-	299.415.000,00	
	3	26	01	2.08	0002	Penyediaan Jasa Komunikasi, Sumber Daya Air dan Listrik														
							Jumlah Laporan Penyediaan Jasa Komunikasi, Sumber Daya Air dan Listrik yang Disediakan				12 Laporan	69.000.000,00	Kab. Bengkulu Utara, Semua Kecamatan, Semua Kel/Desa	DANA ALOKASI UMUM (DAU)	Memperkuat reformasi politik, hukum dan birokrasi, serta memperkuat pencegahan dan pemberantasan korupsi, narkoba, judi, dan penyeludupan.	4. Inovasi dan Tata Kelola Pemerintahan 5. Inovasi dan Tata Kelola Pemerintahan	Dinas Pariwisata Kabupaten Bengkulu Utara		60.000.000,00	DINAS PARIWISATA
	3	26	01	2.08	0004	Penyediaan Jasa Pelayanan Umum Kantor														
							Jumlah Laporan Penyediaan Jasa Pelayanan Umum Kantor yang Disediakan				12 Laporan	161.880.000,00	Kab. Bengkulu Utara, Semua Kecamatan, Semua Kel/Desa	DANA ALOKASI UMUM (DAU)	Memperkuat reformasi politik, hukum dan birokrasi, serta memperkuat pencegahan dan pemberantasan korupsi, narkoba, judi, dan penyeludupan.	4. Inovasi dan Tata Kelola Pemerintahan 5. Inovasi dan Tata Kelola Pemerintahan	Dinas Pariwisata Kabupaten Bengkulu Utara		239.415.000,00	DINAS PARIWISATA
	3	26	01	2.09		Pemeliharaan Barang Milik Daerah Penunjang Urusan Pemerintahan Daerah	Persentase pemenuhan Pemeliharaan Barang milik daerah	-			100 %	240.552.700,00			Memperkuat reformasi politik, hukum dan birokrasi, serta memperkuat pencegahan dan pemberantasan korupsi, narkoba, judi, dan penyeludupan.	4. Inovasi dan Tata Kelola Pemerintahan 5. Inovasi dan Tata Kelola Pemerintahan	Dinas Pariwisata Kabupaten Bengkulu Utara	-	211.005.123,00	
	3	26	01	2.09	0001	Penyediaan Jasa Pemeliharaan, Biaya Pemeliharaan, dan Pajak Kendaraan Perorangan Dinas atau Kendaraan Dinas Jabatan														
							Jumlah Kendaraan Perorangan Dinas atau Kendaraan Dinas Jabatan yang Dipelihara dan dibayarkan Pajaknya				3 Unit	30.098.700,00	Kab. Bengkulu Utara, Semua Kecamatan, Semua Kel/Desa	DANA ALOKASI UMUM (DAU)	Memperkuat reformasi politik, hukum dan birokrasi, serta memperkuat pencegahan dan pemberantasan korupsi, narkoba, judi, dan penyeludupan.	4. Inovasi dan Tata Kelola Pemerintahan 5. Inovasi dan Tata Kelola Pemerintahan	Dinas Pariwisata Kabupaten Bengkulu Utara		15.989.199,00	DINAS PARIWISATA

No	Kode					Urusan / Bidang Urusan / Program / Kegiatan / Sub Kegiatan	Indikator Program / Kegiatan / Sub Kegiatan	Target Akhir Periode	Realisasi Capaian RENJA OPD	Prakiraan Capaian Target	Capaian Kinerja Dan Kerangka Pendanaan						Kelompok Sasaran	Prakiraan Maju Rencana Tahun		Perangkat Daerah Penanggung Jawab
											Target 2026	Pagu Indikatif (Rp)	Lokasi	Sumber Dana	Prioritas			Target	Pagu Indikatif (Rp)	
															Nasional	Daerah				
	3	26	01	2.09	0006	Pemeliharaan Peralatan dan Mesin Lainnya														
							Jumlah Peralatan dan Mesin Lainnya yang Dipelihara				4 Unit	5.500.000,00	Kab. Bengkulu Utara, Semua Kecamatan, Semua Kel/Desa	DANA ALOKASI UMUM (DAU)	Memperkuat reformasi politik, hukum dan birokrasi, serta memperkuat pencegahan dan pemberantasan korupsi, narkoba, judi, dan penyeludupan.	4. Inovasi dan Tata Kelola Pemerintahan 5. Inovasi dan Tata Kelola Pemerintahan	Dinas Pariwisata Kabupaten Bengkulu Utara		4.840.000,00	DINAS PARIWISATA
	3	26	01	2.09	0009	Pemeliharaan/Rehabilitasi Gedung Kantor dan Bangunan Lainnya														
							Jumlah Gedung Kantor dan Bangunan Lainnya yang Dipelihara/Direhabilitasi				1 Unit	204.954.000,00	Kab. Bengkulu Utara, Semua Kecamatan, Semua Kel/Desa	DANA ALOKASI UMUM (DAU)	Memperkuat reformasi politik, hukum dan birokrasi, serta memperkuat pencegahan dan pemberantasan korupsi, narkoba, judi, dan penyeludupan.	4. Inovasi dan Tata Kelola Pemerintahan 5. Inovasi dan Tata Kelola Pemerintahan	Dinas Pariwisata Kabupaten Bengkulu Utara		190.175.924,00	DINAS PARIWISATA
2	3	26	02			PROGRAM PENINGKATAN DAYA TARIK DESTINASI PARIWISATA	Persentase Pertumbuhan kunjungan wisatawan	-			0,75 %	892.131.725,00						-	737.616.484,00	
	3	26	02	2.01		Pengelolaan Daya Tarik Wisata Kabupaten/Kota	Persentase DTW yang ditingkatkan/ditata (%)	-			20 %	346.631.725,00			Melanjutkan pengembangan infrastruktur dan meningkatkan lapangan kerja yang berkualitas, mendorong kewirausahaan, mengembangkan industri kreatif serta mengembangkan agromaritim industri di sentra produksi melalui peran aktif koperasi.	2. Pengembangan Infrastruktur yang Tangguh dan Berkelanjutan serta Perluasan Konektivitas untuk Pemerataan 3. Percepatan pembangunan infrastruktur terpadu	Sarana dan Prasarana dan SDM di Objek wisata di Bengkulu Utara	-	442.676.484,00	
	3	26	02	2.01	0005	Pengadaan/Pemeliharaan/Rehabilitasi Sarana dan Prasarana dalam Daya Tarik Wisata Unggulan Kabupaten/Kota														
							Jumlah Lokasi Daya Tarik Unggulan Kabupaten/Kota Sesuai dengan Tahapan Pengembangan (Rintisan, Berkembang, Pemantapan, Revitalisasi)				1 Lokasi	346.631.725,00	Kab. Bengkulu Utara, Semua Kecamatan, Semua Kel/Desa	DANA ALOKASI UMUM (DAU)	Melanjutkan pengembangan infrastruktur dan meningkatkan lapangan kerja yang berkualitas, mendorong kewirausahaan, mengembangkan industri kreatif serta mengembangkan agromaritim industri di sentra produksi melalui peran aktif koperasi.	2. Pengembangan Infrastruktur yang Tangguh dan Berkelanjutan serta Perluasan Konektivitas untuk Pemerataan 3. Percepatan pembangunan infrastruktur terpadu	Sarana dan Prasarana dan SDM di Objek wisata di Bengkulu Utara		442.676.484,00	DINAS PARIWISATA

No	Kode					Urusan / Bidang Urusan / Program / Kegiatan / Sub Kegiatan	Indikator Program / Kegiatan / Sub Kegiatan	Target Akhir Periode	Realisasi Capaian RENJA OPD	Prakiraan Capaian Target	Capaian Kinerja Dan Kerangka Pendanaan						Kelompok Sasaran	Prakiraan Maju Rencana Tahun		Perangkat Daerah Penanggung Jawab
											Target 2026	Pagu Indikatif (Rp)	Lokasi	Sumber Dana	Prioritas			Target	Pagu Indikatif (Rp)	
															Nasional	Daerah				
	3	26	02	2.02		Pengelolaan Kawasan Strategis Pariwisata Kabupaten/Kota	Jumlah kawasan strategis pariwisata yang dikembangkan/ditata	-			1 Kawasan Strategis	325.500.000,00			Melanjutkan pengembangan infrastruktur dan meningkatkan lapangan kerja yang berkualitas, mendorong kewirausahaan, mengembangkan industri kreatif serta mengembangkan agromaritim industri di sentra produksi melalui peran aktif koperasi.	2. Pengembangan Infrastruktur yang Tangguh dan Berkelanjutan serta Perluasan Konektivitas untuk Pemerataan 2. Percepatan transformasi sosial kultural berbasis peningkatan kualitas sumber daya manusia	Sarana dan Prasarana dan SDM di Objek wisata di Bengkulu Utara	-	294.940.000,00	
	3	26	02	2.02	0004	Pengadaan/Pemeliharaan/Rehabilitasi Sarana dan Prasarana dalam Pengelolaan Kawasan Wisata Strategis Pariwisata Kabupaten/Kota														
							Jumlah Sarana dan Prasarana yang Tersedia dan Terpelihara dalam Pengelolaan Kawasan Strategis Pariwisata Kabupaten/Kota				1 Unit	130.000.000,00	Kab. Bengkulu Utara, Semua Kecamatan, Semua Kel/Desa	DANA ALOKASI UMUM (DAU)	Melanjutkan pengembangan infrastruktur dan meningkatkan lapangan kerja yang berkualitas, mendorong kewirausahaan, mengembangkan industri kreatif serta mengembangkan agromaritim industri di sentra produksi melalui peran aktif koperasi.	2. Pengembangan Infrastruktur yang Tangguh dan Berkelanjutan serta Perluasan Konektivitas untuk Pemerataan 2. Percepatan transformasi sosial kultural berbasis peningkatan kualitas sumber daya manusia	Sarana dan Prasarana dan SDM di Objek wisata di Bengkulu Utara		250.000.000,00	DINAS PARIWISATA
	3	26	02	2.02	0008	Peningkatan Kapasitas SDM Pengelola Kawasan Strategis Pariwisata Kabupaten/Kota														
							Jumlah Orang Pengelola Pariwisata Strategis Kabupaten/Kota yang Dikembangkan				40 Orang	195.500.000,00	Kab. Bengkulu Utara, Semua Kecamatan, Semua Kel/Desa	DANA ALOKASI UMUM (DAU)	Melanjutkan pengembangan infrastruktur dan meningkatkan lapangan kerja yang berkualitas, mendorong kewirausahaan, mengembangkan industri kreatif serta mengembangkan agromaritim industri di sentra produksi melalui peran aktif koperasi.	1. Percepatan Pengentasan Kemiskinan dan Peningkatan Kualitas SDM yang Berdaya Saing 2. Percepatan transformasi sosial kultural berbasis peningkatan kualitas sumber daya manusia	Sarana dan Prasarana dan SDM di Objek wisata di Bengkulu Utara		44.940.000,00	DINAS PARIWISATA

No	Kode					Urusan / Bidang Urusan / Program / Kegiatan / Sub Kegiatan	Indikator Program / Kegiatan / Sub Kegiatan	Target Akhir Periode	Realisasi Capaian RENJA OPD	Prakiraan Capaian Target	Capaian Kinerja Dan Kerangka Pendanaan						Kelompok Sasaran	Prakiraan Maju Rencana Tahun		Perangkat Daerah Penanggung Jawab
											Target 2026	Pagu Indikatif (Rp)	Lokasi	Sumber Dana	Prioritas			Target	Pagu Indikatif (Rp)	
															Nasional	Daerah				
	3	26	02	2.03		Pengelolaan Destinasi Pariwisata Kabupaten/Kota	Jumlah Dokumen Penetapan Rencana Induk Pembangunan Kepariwisataan Daerah Kabupaten/Kota	-			1 Dokumen	200.000.000,00			Melanjutkan pengembangan infrastruktur dan meningkatkan lapangan kerja yang berkualitas, mendorong kewirausahaan, mengembangkan industri kreatif serta mengembangkan agromaritim industri di sentra produksi melalui peran aktif koperasi.	2. Pengembangan Infrastruktur yang Tangguh dan Berkelanjutan serta Perluasan Konektivitas untuk Pemerataan 2. Percepatan transformasi sosial kultural berbasis peningkatan kualitas sumber daya manusia	Objek Wisata di Kabupaten Bengkulu Utara	-	0,00	
	3	26	02	2.03	0008	Penyusunan Rencana Induk Pembangunan Kepariwisataan Daerah Kabupaten/Kota														
							Jumlah Dokumen Rencana Induk Pembangunan Kepariwisataan Daerah Kab/Kota				1 Dokumen	200.000.000,00	Kab. Bengkulu Utara, Semua Kecamatan, Semua Kel/Desa	DANA ALOKASI UMUM (DAU)	Melanjutkan pengembangan infrastruktur dan meningkatkan lapangan kerja yang berkualitas, mendorong kewirausahaan, mengembangkan industri kreatif serta mengembangkan agromaritim industri di sentra produksi melalui peran aktif koperasi.	2. Pengembangan Infrastruktur yang Tangguh dan Berkelanjutan serta Perluasan Konektivitas untuk Pemerataan 2. Percepatan transformasi sosial kultural berbasis peningkatan kualitas sumber daya manusia	Objek Wisata di Kabupaten Bengkulu Utara		0,00	DINAS PARIWISATA
	3	26	02	2.04		Penetapan Tanda Daftar Usaha Pariwisata Daerah Kabupaten/Kota	Jumlah Rekomendasi yang dikeluarkan	-			1 Rekomendasi	20.000.000,00			Melanjutkan pengembangan infrastruktur dan meningkatkan lapangan kerja yang berkualitas, mendorong kewirausahaan, mengembangkan industri kreatif serta mengembangkan agromaritim industri di sentra produksi melalui peran aktif koperasi.	1. Percepatan Pengentasan Kemiskinan dan Peningkatan Kualitas SDM yang Berdaya Saing 2. Percepatan transformasi sosial kultural berbasis peningkatan kualitas sumber daya manusia	SDM di Objek wisata di Bengkulu Utara	-	0,00	
	3	26	02	2.04	0009	Penyediaan Layanan Konsultasi Pendaftaran Perizinan Berusaha Berbasis Risiko Sektor Pariwisata di Tingkat Kab/Kota														

No	Kode					Urusan / Bidang Urusan / Program / Kegiatan / Sub Kegiatan	Indikator Program / Kegiatan / Sub Kegiatan	Target Akhir Periode	Realisasi Capaian RENJA OPD	Prakiraan Capaian Target	Capaian Kinerja Dan Kerangka Pendanaan						Kelompok Sasaran	Prakiraan Maju Rencana Tahun		Perangkat Daerah Penanggung Jawab
											Target 2026	Pagu Indikatif (Rp)	Lokasi	Sumber Dana	Prioritas			Target	Pagu Indikatif (Rp)	
															Nasional	Daerah				
							Jumlah Dokumen Layanan Fasilitasi Konsultasi Pendaftaran Perizinan Berusaha Sektor Pariwisata ditingkat Kab/Kota				1 Dokumen	20.000.000,00	Kab. Bengkulu Utara, Semua Kecamatan, Semua Kel/Desa	DANA ALOKASI UMUM (DAU)	Melanjutkan pengembangan infrastruktur dan meningkatkan lapangan kerja yang berkualitas, mendorong kewirausahaan, mengembangkan industri kreatif serta mengembangkan agromaritim industri di sentra produksi melalui peran aktif koperasi.	1. Percepatan Pengentasan Kemiskinan dan Peningkatan Kualitas SDM yang Berdaya Saing 2. Percepatan transformasi sosial kultural berbasis peningkatan kualitas sumber daya manusia	SDM di Objek wisata di Bengkulu Utara		0,00	DINAS PARIWISATA
3	3	26	03			PROGRAM PEMASARAN PARIWISATA	Persentase Peningkatan Kegiatan Pemasaran Pariwisata	-			15 %	460.000.000,00						-	273.327.310,00	
	3	26	03	2.01		Pemasaran Pariwisata Dalam dan Luar Negeri Daya Tarik, Destinasi dan Kawasan Strategis Pariwisata Kabupaten/Kota	Jumlah Pelaksanaan pemasaran pariwisata	-			5 Pemasaran	460.000.000,00			Memperkuat pembangunan sumber daya manusia (SDM), sains, teknologi, pendidikan, kesehatan, prestasi olahraga, kesetaraan gender, serta penguatan peran perempuan, pemuda (generasi milenial dan generasi Z), dan penyandang disabilitas.	2. Pengembangan Infrastruktur yang Tangguh dan Berkelanjutan serta Perluasan Konektivitas untuk Pemerataan 1. Percepatan pertumbuhan Ekonomi berkelanjutan yang inklusif	Objek Wisata di Kabupaten Bengkulu Utara	-	273.327.310,00	
	3	26	03	2.01	0003	Penyediaan Data dan Penyebaran Informasi Pariwisata Kabupaten/Kota, Baik Dalam dan Luar Negeri														
							Jumlah Dokumen Hasil Pelaksanaan Penyediaan Data dan Penyebaran Informasi Pariwisata Kabupaten/Kota, Baik Dalam dan Luar Negeri				1 Dokumen	10.000.000,00	Kab. Bengkulu Utara, Semua Kecamatan, Semua Kel/Desa	DANA ALOKASI UMUM (DAU)	Memperkuat pembangunan sumber daya manusia (SDM), sains, teknologi, pendidikan, kesehatan, prestasi olahraga, kesetaraan gender, serta penguatan peran perempuan, pemuda (generasi milenial dan generasi Z), dan penyandang disabilitas.	2. Pengembangan Infrastruktur yang Tangguh dan Berkelanjutan serta Perluasan Konektivitas untuk Pemerataan 1. Percepatan pertumbuhan Ekonomi berkelanjutan yang inklusif	Objek Wisata di Kabupaten Bengkulu Utara		50.000.000,00	DINAS PARIWISATA
	3	26	03	2.01	0006	Fasilitasi Kegiatan Pemasaran Pariwisata Baik Dalam dan Luar Negeri Pariwisata Kabupaten/Kota														

No	Kode					Urusan / Bidang Urusan / Program / Kegiatan / Sub Kegiatan	Indikator Program / Kegiatan / Sub Kegiatan	Target Akhir Periode	Realisasi Capaian RENJA OPD	Prakiraan Capaian Target	Capaian Kinerja Dan Kerangka Pendanaan						Kelompok Sasaran	Prakiraan Maju Rencana Tahun		Perangkat Daerah Penanggung Jawab
											Target 2026	Pagu Indikatif (Rp)	Lokasi	Sumber Dana	Prioritas			Target	Pagu Indikatif (Rp)	
															Nasional	Daerah				
							Jumlah Kegiatan Pemasaran Pariwisata Baik Dalam dan Luar Negeri				2 Kegiatan	350.000.000,00	Kab. Bengkulu Utara, Semua Kecamatan, Semua Kel/Desa	DANA ALOKASI UMUM (DAU)	Memperkuat pembangunan sumber daya manusia (SDM), sains, teknologi, pendidikan, kesehatan, prestasi olahraga, kesetaraan gender, serta penguatan peran perempuan, pemuda (generasi milenial dan generasi Z), dan penyandang disabilitas.	2. Pengembangan Infrastruktur yang Tangguh dan Berkelanjutan serta Perluasan Konektivitas untuk Pemerataan 1. Percepatan pertumbuhan Ekonomi berkelanjutan yang inklusif	Objek Wisata di Kabupaten Bengkulu Utara		147.327.310,00	DINAS PARIWISATA
	3	26	03	2.01	0007	Penguatan Promosi Melalui Media Cetak, Elektronik, dan Media Lainnya Baik Dalam dan Luar Negeri														
							Jumlah Dokumen Hasil Penguatan Promosi Melalui Media Cetak, Elektronik, dan Media Lainnya Baik Dalam dan Luar Negeri				2 Promosi	100.000.000,00	Kab. Bengkulu Utara, Semua Kecamatan, Semua Kel/Desa	DANA ALOKASI UMUM (DAU)	Memperkuat pembangunan sumber daya manusia (SDM), sains, teknologi, pendidikan, kesehatan, prestasi olahraga, kesetaraan gender, serta penguatan peran perempuan, pemuda (generasi milenial dan generasi Z), dan penyandang disabilitas.	2. Pengembangan Infrastruktur yang Tangguh dan Berkelanjutan serta Perluasan Konektivitas untuk Pemerataan 1. Percepatan pertumbuhan Ekonomi berkelanjutan yang inklusif	Objek Wisata di Kabupaten Bengkulu Utara		76.000.000,00	DINAS PARIWISATA
4	3	26	04			PROGRAM PENGEMBANGAN EKONOMI KREATIF MELALUI PEMANFAATAN DAN PERLINDUNGAN HAK KEKAYAAN INTELEKTUAL	Persentase Pelaku Ekonomi Kreatif yang memiliki Kekayaan Intelektual	-			6,67 %	130.000.000,00						-	703.000.000,00	
	3	26	04	2.02		Pengembangan Ekosistem Ekonomi Kreatif	Jumlah Usaha Ekonomi kreatif yang terfasilitasi	-			2 Usaha	130.000.000,00			Melanjutkan pengembangan infrastruktur dan meningkatkan lapangan kerja yang berkualitas, mendorong kewirausahaan, mengembangkan industri kreatif serta mengembangkan agromaritim industri di sentra produksi melalui peran aktif koperasi.	5. Bengkulu Natural (Pengembangan Pariwisata Yang Integratif Dan Kompetitif) Dan Ekonomi Kreatif 4. Percepatan transformasi tata kelola pemerintahan dan pelayanan publik yang baik	Kelompok Ekonomi Kreatif Pariwisata Bengkulu Utara	-	703.000.000,00	
	3	26	04	2.02	0002	Pengembangan Pendidikan														

No	Kode					Urusan / Bidang Urusan / Program / Kegiatan / Sub Kegiatan	Indikator Program / Kegiatan / Sub Kegiatan	Target Akhir Periode	Realisasi Capaian RENJA OPD	Prakiraan Capaian Target	Capaian Kinerja Dan Kerangka Pendanaan						Kelompok Sasaran	Prakiraan Maju Rencana Tahun		Perangkat Daerah Penanggung Jawab
											Target 2026	Pagu Indikatif (Rp)	Lokasi	Sumber Dana	Prioritas			Target	Pagu Indikatif (Rp)	
															Nasional	Daerah				
							Jumlah Dokumen Pendidikan Ekonomi Kreatif yang Dikembangkan				1 Dokumen	30.000.000,00	Kab. Bengkulu Utara, Semua Kecamatan, Semua Kel/Desa	DANA ALOKASI UMUM (DAU)	Melanjutkan pengembangan infrastruktur dan meningkatkan lapangan kerja yang berkualitas, mendorong kewirausahaan, mengembangkan industri kreatif serta mengembangkan agromaritim industri di sentra produksi melalui peran aktif koperasi.	5. Bengkulu Natural (Pengembangan Pariwisata Yang Integratif Dan Kompetitif) Dan Ekonomi Kreatif 4. Percepatan transformasi tata kelola pemerintahan dan pelayanan publik yang baik	Kelompok Ekonomi Kreatif Pariwisata Bengkulu Utara		175.000.000,00	DINAS PARIWISATA
	3	26	04	2.02	0003	Fasilitasi Pendanaan dan Pembiayaan														
							Jumlah Laporan Hasil Fasilitasi Pendanaan dan Pembiayaan bagi Pelaku Ekonomi Kreatif				0 Laporan	0,00	Kab. Bengkulu Utara, Semua Kecamatan, Semua Kel/Desa	DANA ALOKASI UMUM (DAU)	Melanjutkan pengembangan infrastruktur dan meningkatkan lapangan kerja yang berkualitas, mendorong kewirausahaan, mengembangkan industri kreatif serta mengembangkan agromaritim industri di sentra produksi melalui peran aktif koperasi.	5. Bengkulu Natural (Pengembangan Pariwisata Yang Integratif Dan Kompetitif) Dan Ekonomi Kreatif 4. Percepatan transformasi tata kelola pemerintahan dan pelayanan publik yang baik	Kelompok Ekonomi Kreatif Pariwisata Bengkulu Utara		100.000.000,00	DINAS PARIWISATA
	3	26	04	2.02	0004	Penyediaan Infrastruktur														
							Jumlah Infrastruktur Ekonomi Kreatif yang tersedia				1 Unit	100.000.000,00	Kab. Bengkulu Utara, Semua Kecamatan, Semua Kel/Desa	DANA ALOKASI UMUM (DAU)	Melanjutkan pengembangan infrastruktur dan meningkatkan lapangan kerja yang berkualitas, mendorong kewirausahaan, mengembangkan industri kreatif serta mengembangkan agromaritim industri di sentra produksi melalui peran aktif koperasi.	5. Bengkulu Natural (Pengembangan Pariwisata Yang Integratif Dan Kompetitif) Dan Ekonomi Kreatif 4. Percepatan transformasi tata kelola pemerintahan dan pelayanan publik yang baik	Kelompok Ekonomi Kreatif Pariwisata Bengkulu Utara		198.000.000,00	DINAS PARIWISATA
	3	26	04	2.02	0005	Pengembangan Sistem Pemasaran														

No	Kode					Urusan / Bidang Urusan / Program / Kegiatan / Sub Kegiatan	Indikator Program / Kegiatan / Sub Kegiatan	Target Akhir Periode	Realisasi Capaian RENJA OPD	Prakiraan Capaian Target	Capaian Kinerja Dan Kerangka Pendanaan						Kelompok Sasaran	Prakiraan Maju Rencana Tahun		Perangkat Daerah Penanggung Jawab
											Target 2026	Pagu Indikatif (Rp)	Lokasi	Sumber Dana	Prioritas			Target	Pagu Indikatif (Rp)	
															Nasional	Daerah				
							Jumlah Dokumen Hasil Pengembangan Sistem Pemasaran Ekonomi Kreatif				0 Dokumen	0,00	Kab. Bengkulu Utara, Semua Kecamatan, Semua Kel/Desa	DANA ALOKASI UMUM (DAU)	Melanjutkan pengembangan infrastruktur dan meningkatkan lapangan kerja yang berkualitas, mendorong kewirausahaan, mengembangkan industri kreatif serta mengembangkan agromaritim industri di sentra produksi melalui peran aktif koperasi.	5. Bengkulu Natural (Pengembangan Pariwisata Yang Integratif Dan Kompetitif) Dan Ekonomi Kreatif 4. Percepatan transformasi tata kelola pemerintahan dan pelayanan publik yang baik	Kelompok Ekonomi Kreatif Pariwisata Bengkulu Utara		100.000.000,00	DINAS PARIWISATA
	3	26	04	2.02	0022	Fasilitasi Pendaftaran Kekayaan Intelektual														
							Jumlah produk Hasil Pencatatan atas Hak Cipta dan Hak Terkait, Pendaftaran Hak Kekayaan Industri kepada Pelaku Ekonomi Kreatif, serta Pemanfaatan Kekayaan Intelektual kepada Pelaku Ekonomi Kreatif				0 Produk	0,00	Kab. Bengkulu Utara, Semua Kecamatan, Semua Kel/Desa	DANA ALOKASI UMUM (DAU)	Melanjutkan pengembangan infrastruktur dan meningkatkan lapangan kerja yang berkualitas, mendorong kewirausahaan, mengembangkan industri kreatif serta mengembangkan agromaritim industri di sentra produksi melalui peran aktif koperasi.	5. Bengkulu Natural (Pengembangan Pariwisata Yang Integratif Dan Kompetitif) Dan Ekonomi Kreatif 4. Percepatan transformasi tata kelola pemerintahan dan pelayanan publik yang baik	Kelompok Ekonomi Kreatif Pariwisata Bengkulu Utara		130.000.000,00	DINAS PARIWISATA
	J U M L A H											**4.389.406.255,00**							**4.209.930.061,00**	

RENCANA KERJA ORGANISASI PERANGKAT DAERAH (RENJA OPD)
DINAS TANAMAN PANGAN, HORTIKULTURA DAN PETERNAKANKAB. BENGKULU UTARA
TAHUN 2026

No	Kode					Urusan / Bidang Urusan / Program / Kegiatan / Sub Kegiatan	Indikator Program / Kegiatan / Sub Kegiatan	Target Akhir Periode	Realisasi Capaian RENJA OPD	Prakiraan Capaian Target	Capaian Kinerja Dan Kerangka Pendanaan						Kelompok Sasaran	Prakiraan Maju Rencana Tahun		Perangkat Daerah Penanggung Jawab
											Target 2026	Pagu Indikatif (Rp)	Lokasi	Sumber Dana	Prioritas			Target	Pagu Indikatif (Rp)	
															Nasional	Daerah				
1	2					3	4	5	6	7	8	9	10	11	12	13	14	15	16	17
						Dinas Tanaman Pangan, Hortikultura dan Peternakan						11.951.063.445,00							13.527.503.106,00	
	3					URUSAN PEMERINTAHAN PILIHAN						11.951.063.445,00							13.527.503.106,00	
	3	27				URUSAN PEMERINTAHAN BIDANG PERTANIAN						11.951.063.445,00							13.527.503.106,00	
1	3	27	01			PROGRAM PENUNJANG URUSAN PEMERINTAHAN DAERAH KABUPATEN/KOTA	Persentase pemenuhan kebutuhan penunjang Perangkat Daerah	-			100 %	10.495.063.445,00						-	10.784.716.106,00	
	3	27	01	2.01		Perencanaan, Penganggaran, dan Evaluasi Kinerja Perangkat Daerah	Persentase pemenuhan dokumen perencanaan, penganggaran dan evaluasi Perangkat Daerah (%)	-			100 %	91.500.000,00			Memperkuat reformasi politik, hukum dan birokrasi, serta memperkuat pencegahan dan pemberantasan korupsi, narkoba, judi, dan penyeludupan.	4. Inovasi dan Tata Kelola Pemerintahan 4. Percepatan transformasi tata kelola pemerintahan dan pelayanan publik yang baik	Dinas Tanaman Pangan, Hortikultura dan Peternakan	-	91.500.000,00	
	3	27	01	2.01	0001	Penyusunan Dokumen Perencanaan Perangkat Daerah														
							Jumlah Dokumen Perencanaan Perangkat Daerah				2 Dokumen	49.000.000,00	Kab. Bengkulu Utara, Semua Kecamatan, Semua Kel/Desa	DANA ALOKASI UMUM (DAU)	Memperkuat reformasi politik, hukum dan birokrasi, serta memperkuat pencegahan dan pemberantasan korupsi, narkoba, judi, dan penyeludupan.	4. Inovasi dan Tata Kelola Pemerintahan 4. Percepatan transformasi tata kelola pemerintahan dan pelayanan publik yang baik	Dinas Tanaman Pangan, Hortikultura dan Peternakan		49.000.000,00	DINAS TANAMAN PANGAN, HORTIKULTURA DAN PETERNAKAN
	3	27	01	2.01	0002	Koordinasi dan Penyusunan Dokumen RKA-SKPD														
							Jumlah Dokumen RKA-SKPD dan Laporan Hasil Koordinasi Penyusunan Dokumen RKA-SKPD				2 Dokumen	8.500.000,00	Kab. Bengkulu Utara, Semua Kecamatan, Semua Kel/Desa	DANA ALOKASI UMUM (DAU)	Memperkuat reformasi politik, hukum dan birokrasi, serta memperkuat pencegahan dan pemberantasan korupsi, narkoba, judi, dan penyeludupan.	4. Inovasi dan Tata Kelola Pemerintahan 4. Percepatan transformasi tata kelola pemerintahan dan pelayanan publik yang baik	Dinas Tanaman Pangan, Hortikultura dan Peternakan		8.500.000,00	DINAS TANAMAN PANGAN, HORTIKULTURA DAN PETERNAKAN
	3	27	01	2.01	0003	Koordinasi dan Penyusunan Dokumen Perubahan RKA-SKPD														
							Jumlah Dokumen Perubahan RKA-SKPD dan Laporan Hasil Koordinasi Penyusunan Dokumen Perubahan RKA-SKPD				2 Dokumen	11.000.000,00	Kab. Bengkulu Utara, Semua Kecamatan, Semua Kel/Desa	DANA ALOKASI UMUM (DAU)	Memperkuat reformasi politik, hukum dan birokrasi, serta memperkuat pencegahan dan pemberantasan korupsi, narkoba, judi, dan penyeludupan.	4. Inovasi dan Tata Kelola Pemerintahan 4. Percepatan transformasi tata kelola pemerintahan dan pelayanan publik yang baik	Dinas Tanaman Pangan, Hortikultura dan Peternakan		11.000.000,00	DINAS TANAMAN PANGAN, HORTIKULTURA DAN PETERNAKAN
	3	27	01	2.01	0004	Koordinasi dan Penyusunan DPA-SKPD														

No	Kode					Urusan / Bidang Urusan / Program / Kegiatan / Sub Kegiatan	Indikator Program / Kegiatan / Sub Kegiatan	Target Akhir Periode	Realisasi Capaian RENJA OPD	Prakiraan Capaian Target	Capaian Kinerja Dan Kerangka Pendanaan						Kelompok Sasaran	Prakiraan Maju Rencana Tahun		Perangkat Daerah Penanggung Jawab
											Target 2026	Pagu Indikatif (Rp)	Lokasi	Sumber Dana	Prioritas			Target	Pagu Indikatif (Rp)	
															Nasional	Daerah				
							Jumlah Dokumen DPA-SKPD dan Laporan Hasil Koordinasi Penyusunan Dokumen DPA-SKPD				2 Dokumen	6.000.000,00	Kab. Bengkulu Utara, Semua Kecamatan, Semua Kel/Desa	DANA ALOKASI UMUM (DAU)	Memperkuat reformasi politik, hukum dan birokrasi, serta memperkuat pencegahan dan pemberantasan korupsi, narkoba, judi, dan penyeludupan.	4. Inovasi dan Tata Kelola Pemerintahan 4. Percepatan transformasi tata kelola pemerintahan dan pelayanan publik yang baik	Dinas Tanaman Pangan, Hortikultura dan Peternakan		6.000.000,00	DINAS TANAMAN PANGAN, HORTIKULTURA DAN PETERNAKAN
	3	27	01	2.01	0005	Koordinasi dan Penyusunan Perubahan DPA- SKPD														
							Jumlah Dokumen Perubahan DPA-SKPD dan Laporan Hasil Koordinasi Penyusunan Dokumen Perubahan DPA-SKPD				2 Dokumen	2.000.000,00	Kab. Bengkulu Utara, Semua Kecamatan, Semua Kel/Desa	DANA ALOKASI UMUM (DAU)	Memperkuat reformasi politik, hukum dan birokrasi, serta memperkuat pencegahan dan pemberantasan korupsi, narkoba, judi, dan penyeludupan.	4. Inovasi dan Tata Kelola Pemerintahan 4. Percepatan transformasi tata kelola pemerintahan dan pelayanan publik yang baik	Dinas Tanaman Pangan, Hortikultura dan Peternakan		2.000.000,00	DINAS TANAMAN PANGAN, HORTIKULTURA DAN PETERNAKAN
	3	27	01	2.01	0006	Koordinasi dan Penyusunan Laporan Capaian Kinerja dan Ikhtisar Realisasi Kinerja SKPD														
							Jumlah Laporan Capaian Kinerja dan Ikhtisar Realisasi Kinerja SKPD dan Laporan Hasil Koordinasi Penyusunan Laporan Capaian Kinerja dan Ikhtisar Realisasi Kinerja SKPD				3 Laporan	15.000.000,00	Kab. Bengkulu Utara, Semua Kecamatan, Semua Kel/Desa	DANA ALOKASI UMUM (DAU)	Memperkuat reformasi politik, hukum dan birokrasi, serta memperkuat pencegahan dan pemberantasan korupsi, narkoba, judi, dan penyeludupan.	4. Inovasi dan Tata Kelola Pemerintahan 4. Percepatan transformasi tata kelola pemerintahan dan pelayanan publik yang baik	Dinas Tanaman Pangan, Hortikultura dan Peternakan		15.000.000,00	DINAS TANAMAN PANGAN, HORTIKULTURA DAN PETERNAKAN
	3	27	01	2.02		Administrasi Keuangan Perangkat Daerah	Persentase pemenuhan administrasi keuangan Perangkat Daerah (%)	-			100 %	8.876.739.009,00			Memperkuat reformasi politik, hukum dan birokrasi, serta memperkuat pencegahan dan pemberantasan korupsi, narkoba, judi, dan penyeludupan.	4. Inovasi dan Tata Kelola Pemerintahan 4. Percepatan transformasi tata kelola pemerintahan dan pelayanan publik yang baik	Dinas Tanaman Pangan, Hortikultura dan Peternakan	-	8.662.916.106,00	
	3	27	01	2.02	0001	Penyediaan Gaji dan Tunjangan ASN														
							Jumlah Orang yang Menerima Gaji dan Tunjangan ASN				100 Orang/bulan	8.766.739.009,00	Kab. Bengkulu Utara, Semua Kecamatan, Semua Kel/Desa	DANA ALOKASI UMUM (DAU)	Memperkuat reformasi politik, hukum dan birokrasi, serta memperkuat pencegahan dan pemberantasan korupsi, narkoba, judi, dan penyeludupan.	4. Inovasi dan Tata Kelola Pemerintahan 4. Percepatan transformasi tata kelola pemerintahan dan pelayanan publik yang baik	Dinas Tanaman Pangan, Hortikultura dan Peternakan		8.552.916.106,00	DINAS TANAMAN PANGAN, HORTIKULTURA DAN PETERNAKAN
	3	27	01	2.02	0003	Pelaksanaan Penatausahaan dan														
							Jumlah Dokumen Penatausahaan dan Pengujian/Verifikasi Keuangan SKPD				1 Dokumen	75.000.000,00	Kab. Bengkulu Utara, Semua Kecamatan, Semua Kel/Desa	DANA ALOKASI UMUM (DAU)	Memperkuat reformasi politik, hukum dan birokrasi, serta memperkuat pencegahan dan pemberantasan korupsi, narkoba, judi, dan penyeludupan.	4. Inovasi dan Tata Kelola Pemerintahan 4. Percepatan transformasi tata kelola pemerintahan dan pelayanan publik yang baik	Dinas Tanaman Pangan, Hortikultura dan Peternakan		75.000.000,00	DINAS TANAMAN PANGAN, HORTIKULTURA DAN PETERNAKAN
	3	27	01	2.02	0005	Koordinasi dan Penyusunan Laporan Keuangan Akhir Tahun SKPD														

No	Kode					Urusan / Bidang Urusan / Program / Kegiatan / Sub Kegiatan	Indikator Program / Kegiatan / Sub Kegiatan	Target Akhir Periode	Realisasi Capaian RENJA OPD	Prakiraan Capaian Target	Capaian Kinerja Dan Kerangka Pendanaan						Kelompok Sasaran	Prakiraan Maju Rencana Tahun		Perangkat Daerah Penanggung Jawab
											Target 2026	Pagu Indikatif (Rp)	Lokasi	Sumber Dana	Prioritas			Target	Pagu Indikatif (Rp)	
															Nasional	Daerah				
							Jumlah Laporan Keuangan Akhir Tahun SKPD dan Laporan Hasil Koordinasi Penyusunan Laporan Keuangan Akhir Tahun SKPD				1 Laporan	5.000.000,00	Kab. Bengkulu Utara, Semua Kecamatan, Semua Kel/Desa	DANA ALOKASI UMUM (DAU)	Memperkuat reformasi politik, hukum dan birokrasi, serta memperkuat pencegahan dan pemberantasan korupsi, narkoba, judi, dan penyeludupan.	4. Inovasi dan Tata Kelola Pemerintahan 4. Percepatan transformasi tata kelola pemerintahan dan pelayanan publik yang baik	Dinas Tanaman Pangan, Hortikultura dan Peternakan		5.000.000,00	DINAS TANAMAN PANGAN, HORTIKULTURA DAN PETERNAKAN
	3	27	01	2.02	0007	Koordinasi dan Penyusunan Laporan Keuangan Bulanan/ Triwulanan/ Semesteran SKPD														
							Jumlah Laporan Keuangan Bulanan/ Triwulanan/ Semesteran SKPD dan Laporan Koordinasi Penyusunan Laporan Keuangan Bulanan/Triwulanan/Semesteran SKPD				2 Laporan	30.000.000,00	Kab. Bengkulu Utara, Semua Kecamatan, Semua Kel/Desa	DANA ALOKASI UMUM (DAU)	Memperkuat reformasi politik, hukum dan birokrasi, serta memperkuat pencegahan dan pemberantasan korupsi, narkoba, judi, dan penyeludupan.	4. Inovasi dan Tata Kelola Pemerintahan 4. Percepatan transformasi tata kelola pemerintahan dan pelayanan publik yang baik	Dinas Tanaman Pangan, Hortikultura dan Peternakan		30.000.000,00	DINAS TANAMAN PANGAN, HORTIKULTURA DAN PETERNAKAN
	3	27	01	2.03		Administrasi Barang Milik Daerah pada Perangkat Daerah	Persentase pemenuhan administrasi BMD Perangkat Daerah (%)	-			100 %	40.000.000,00			Memperkuat reformasi politik, hukum dan birokrasi, serta memperkuat pencegahan dan pemberantasan korupsi, narkoba, judi, dan penyeludupan.	4. Inovasi dan Tata Kelola Pemerintahan 4. Percepatan transformasi tata kelola pemerintahan dan pelayanan publik yang baik	Dinas Tanaman Pangan, Hortikultura dan Peternakan	-	42.000.000,00	
	3	27	01	2.03	0006	Penatausahaan Barang Milik Daerah pada SKPD														
							Jumlah Laporan Penatausahaan Barang Milik Daerah pada SKPD				2 Laporan	40.000.000,00	Kab. Bengkulu Utara, Semua Kecamatan, Semua Kel/Desa	DANA ALOKASI UMUM (DAU)	Memperkuat reformasi politik, hukum dan birokrasi, serta memperkuat pencegahan dan pemberantasan korupsi, narkoba, judi, dan penyeludupan.	4. Inovasi dan Tata Kelola Pemerintahan 4. Percepatan transformasi tata kelola pemerintahan dan pelayanan publik yang baik	Dinas Tanaman Pangan, Hortikultura dan Peternakan		42.000.000,00	DINAS TANAMAN PANGAN, HORTIKULTURA DAN PETERNAKAN
	3	27	01	2.05		Administrasi Kepegawaian Perangkat Daerah	Persentase pemenuhan kepegawaian Perangkat Daerah (%)	-			45 %	82.000.000,00			Memperkuat reformasi politik, hukum dan birokrasi, serta memperkuat pencegahan dan pemberantasan korupsi, narkoba, judi, dan penyeludupan.	4. Inovasi dan Tata Kelola Pemerintahan 4. Percepatan transformasi tata kelola pemerintahan dan pelayanan publik yang baik	Dinas Tanaman Pangan, Hortikultura dan Peternakan	-	55.000.000,00	
	3	27	01	2.05	0002	Pengadaan Pakaian Dinas beserta Atribut Kelengkapannya														
							Jumlah Paket Pakaian Dinas beserta Atribut Kelengkapan				100 Paket	40.000.000,00	Kab. Bengkulu Utara, Semua Kecamatan, Semua Kel/Desa	DANA ALOKASI UMUM (DAU)	Memperkuat reformasi politik, hukum dan birokrasi, serta memperkuat pencegahan dan pemberantasan korupsi, narkoba, judi, dan penyeludupan.	4. Inovasi dan Tata Kelola Pemerintahan 4. Percepatan transformasi tata kelola pemerintahan dan pelayanan publik yang baik	Dinas Tanaman Pangan, Hortikultura dan Peternakan		0,00	DINAS TANAMAN PANGAN, HORTIKULTURA DAN PETERNAKAN
	3	27	01	2.05	0009	Pendidikan dan Pelatihan Pegawai Berdasarkan Tugas dan Fungsi														

No	Kode					Urusan / Bidang Urusan / Program / Kegiatan / Sub Kegiatan	Indikator Program / Kegiatan / Sub Kegiatan	Target Akhir Periode	Realisasi Capaian RENJA OPD	Prakiraan Capaian Target	Capaian Kinerja Dan Kerangka Pendanaan						Kelompok Sasaran	Prakiraan Maju Rencana Tahun		Perangkat Daerah Penanggung Jawab
											Target 2026	Pagu Indikatif (Rp)	Lokasi	Sumber Dana	Prioritas			Target	Pagu Indikatif (Rp)	
															Nasional	Daerah				
							Jumlah Pegawai Berdasarkan Tugas dan Fungsi yang Mengikuti Pendidikan dan Pelatihan				2 Orang	42.000.000,00	Kab. Bengkulu Utara, Semua Kecamatan, Semua Kel/Desa	DANA ALOKASI UMUM (DAU)	Memperkuat reformasi politik, hukum dan birokrasi, serta memperkuat pencegahan dan pemberantasan korupsi, narkoba, judi, dan penyeludupan.	4. Inovasi dan Tata Kelola Pemerintahan 4. Percepatan transformasi tata kelola pemerintahan dan pelayanan publik yang baik	Dinas Tanaman Pangan, Hortikultura dan Peternakan		55.000.000,00	DINAS TANAMAN PANGAN, HORTIKULTURA DAN PETERNAKAN
	3	27	01	2.06		Administrasi Umum Perangkat Daerah	Persentase pemenuhan administrasi umum (%)	-			100 %	202.000.000,00			Memperkuat reformasi politik, hukum dan birokrasi, serta memperkuat pencegahan dan pemberantasan korupsi, narkoba, judi, dan penyeludupan.	4. Inovasi dan Tata Kelola Pemerintahan 4. Percepatan transformasi tata kelola pemerintahan dan pelayanan publik yang baik	Dinas Tanaman Pangan, Hortikultura dan Peternakan	-	219.000.000,00	
	3	27	01	2.06	0001	Penyediaan Komponen Instalasi														
							Jumlah Paket Komponen Instalasi Listrik/Penerangan Bangunan Kantor yang Disediakan				2 Paket	3.000.000,00	Kab. Bengkulu Utara, Semua Kecamatan, Semua Kel/Desa	DANA ALOKASI UMUM (DAU)	Memperkuat reformasi politik, hukum dan birokrasi, serta memperkuat pencegahan dan pemberantasan korupsi, narkoba, judi, dan penyeludupan.	4. Inovasi dan Tata Kelola Pemerintahan 4. Percepatan transformasi tata kelola pemerintahan dan pelayanan publik yang baik	Dinas Tanaman Pangan, Hortikultura dan Peternakan		5.000.000,00	DINAS TANAMAN PANGAN, HORTIKULTURA DAN PETERNAKAN
	3	27	01	2.06	0004	Penyediaan Bahan Logistik Kantor														
							Jumlah Paket Bahan Logistik Kantor yang Disediakan				12 Paket	66.000.000,00	Kab. Bengkulu Utara, Semua Kecamatan, Semua Kel/Desa	DANA ALOKASI UMUM (DAU)	Memperkuat reformasi politik, hukum dan birokrasi, serta memperkuat pencegahan dan pemberantasan korupsi, narkoba, judi, dan penyeludupan.	4. Inovasi dan Tata Kelola Pemerintahan 4. Percepatan transformasi tata kelola pemerintahan dan pelayanan publik yang baik	Dinas Tanaman Pangan, Hortikultura dan Peternakan		68.000.000,00	DINAS TANAMAN PANGAN, HORTIKULTURA DAN PETERNAKAN
	3	27	01	2.06	0005	Penyediaan Barang Cetakan dan Penggandaan														
							Jumlah Paket Barang Cetakan dan Penggandaan yang Disediakan				6 Paket	12.000.000,00	Kab. Bengkulu Utara, Semua Kecamatan, Semua Kel/Desa	DANA ALOKASI UMUM (DAU)	Memperkuat reformasi politik, hukum dan birokrasi, serta memperkuat pencegahan dan pemberantasan korupsi, narkoba, judi, dan penyeludupan.	4. Inovasi dan Tata Kelola Pemerintahan 4. Percepatan transformasi tata kelola pemerintahan dan pelayanan publik yang baik	Dinas Tanaman Pangan, Hortikultura dan Peternakan		12.000.000,00	DINAS TANAMAN PANGAN, HORTIKULTURA DAN PETERNAKAN
	3	27	01	2.06	0006	Penyediaan Bahan Bacaan dan Peraturan Perundang-undangan														
							Jumlah Dokumen Bahan Bacaan dan Peraturan Perundang-Undangan yang Disediakan				2 Dokumen	4.000.000,00	Kab. Bengkulu Utara, Semua Kecamatan, Semua Kel/Desa	DANA ALOKASI UMUM (DAU)	Memperkuat reformasi politik, hukum dan birokrasi, serta memperkuat pencegahan dan pemberantasan korupsi, narkoba, judi, dan penyeludupan.	4. Inovasi dan Tata Kelola Pemerintahan 4. Percepatan transformasi tata kelola pemerintahan dan pelayanan publik yang baik	Dinas Tanaman Pangan, Hortikultura dan Peternakan		4.000.000,00	DINAS TANAMAN PANGAN, HORTIKULTURA DAN PETERNAKAN
	3	27	01	2.06	0007	Penyediaan Bahan/Material														

No	Kode					Urusan / Bidang Urusan / Program / Kegiatan / Sub Kegiatan	Indikator Program / Kegiatan / Sub Kegiatan	Target Akhir Periode	Realisasi Capaian RENJA OPD	Prakiraan Capaian Target	Capaian Kinerja Dan Kerangka Pendanaan						Kelompok Sasaran	Prakiraan Maju Rencana Tahun		Perangkat Daerah Penanggung Jawab
											Target 2026	Pagu Indikatif (Rp)	Lokasi	Sumber Dana	Prioritas			Target	Pagu Indikatif (Rp)	
															Nasional	Daerah				
							Jumlah Paket Bahan/Material yang Disediakan				1 Paket	4.000.000,00	Kab. Bengkulu Utara, Semua Kecamatan, Semua Kel/Desa	DANA ALOKASI UMUM (DAU)	Memperkuat reformasi politik, hukum dan birokrasi, serta memperkuat pencegahan dan pemberantasan korupsi, narkoba, judi, dan penyeludupan.	4. Inovasi dan Tata Kelola Pemerintahan 4. Percepatan transformasi tata kelola pemerintahan dan pelayanan publik yang baik	Dinas Tanaman Pangan, Hortikultura dan Peternakan		5.000.000,00	DINAS TANAMAN PANGAN, HORTIKULTURA DAN PETERNAKAN
	3	27	01	2.06	0009	Penyelenggaraan Rapat Koordinasi dan Konsultasi SKPD														
							Jumlah Laporan Penyelenggaraan Rapat Koordinasi dan Konsultasi SKPD				100 Laporan	113.000.000,00	Semua Kota/Kab, Semua Kecamatan, Semua Kel/Desa	DANA ALOKASI UMUM (DAU)	Memperkuat reformasi politik, hukum dan birokrasi, serta memperkuat pencegahan dan pemberantasan korupsi, narkoba, judi, dan penyeludupan.	4. Inovasi dan Tata Kelola Pemerintahan 4. Percepatan transformasi tata kelola pemerintahan dan pelayanan publik yang baik	Dinas Tanaman Pangan, Hortikultura dan Peternakan		125.000.000,00	DINAS TANAMAN PANGAN, HORTIKULTURA DAN PETERNAKAN
	3	27	01	2.07		Pengadaan Barang Milik Daerah Penunjang Urusan Pemerintah Daerah	Jumlah Pengadaan BMD (Unit)	-			10 Unit	60.000.000,00			Memperkuat reformasi politik, hukum dan birokrasi, serta memperkuat pencegahan dan pemberantasan korupsi, narkoba, judi, dan penyeludupan.	4. Inovasi dan Tata Kelola Pemerintahan 4. Percepatan transformasi tata kelola pemerintahan dan pelayanan publik yang baik	Dinas Tanaman Pangan, Hortikultura dan Peternakan	-	585.000.000,00	
	3	27	01	2.07	0002	Pengadaan Kendaraan Dinas Operasional atau Lapangan														
							Jumlah Unit Kendaraan Dinas Operasional atau Lapangan yang Disediakan				1 Unit	25.000.000,00	Kab. Bengkulu Utara, Semua Kecamatan, Semua Kel/Desa	DANA ALOKASI UMUM (DAU)	Memperkuat reformasi politik, hukum dan birokrasi, serta memperkuat pencegahan dan pemberantasan korupsi, narkoba, judi, dan penyeludupan.	4. Inovasi dan Tata Kelola Pemerintahan 4. Percepatan transformasi tata kelola pemerintahan dan pelayanan publik yang baik	Dinas Tanaman Pangan, Hortikultura dan Peternakan		500.000.000,00	DINAS TANAMAN PANGAN, HORTIKULTURA DAN PETERNAKAN
	3	27	01	2.07	0005	Pengadaan Mebel														
							Jumlah Paket Mebel yang Disediakan				5 Unit	15.000.000,00	Kab. Bengkulu Utara, Semua Kecamatan, Semua Kel/Desa	DANA ALOKASI UMUM (DAU)	Memperkuat reformasi politik, hukum dan birokrasi, serta memperkuat pencegahan dan pemberantasan korupsi, narkoba, judi, dan penyeludupan.	4. Inovasi dan Tata Kelola Pemerintahan 4. Percepatan transformasi tata kelola pemerintahan dan pelayanan publik yang baik	Dinas Tanaman Pangan, Hortikultura dan Peternakan		35.000.000,00	DINAS TANAMAN PANGAN, HORTIKULTURA DAN PETERNAKAN
	3	27	01	2.07	0006	Pengadaan Peralatan dan Mesin Lainnya														
							Jumlah Unit Peralatan dan Mesin Lainnya yang Disediakan				2 Unit	20.000.000,00	Kab. Bengkulu Utara, Semua Kecamatan, Semua Kel/Desa	DANA ALOKASI UMUM (DAU)	Memperkuat reformasi politik, hukum dan birokrasi, serta memperkuat pencegahan dan pemberantasan korupsi, narkoba, judi, dan penyeludupan.	4. Inovasi dan Tata Kelola Pemerintahan 4. Percepatan transformasi tata kelola pemerintahan dan pelayanan publik yang baik	Dinas Tanaman Pangan, Hortikultura dan Peternakan		50.000.000,00	DINAS TANAMAN PANGAN, HORTIKULTURA DAN PETERNAKAN

No	Kode					Urusan / Bidang Urusan / Program / Kegiatan / Sub Kegiatan	Indikator Program / Kegiatan / Sub Kegiatan	Target Akhir Periode	Realisasi Capaian RENJA OPD	Prakiraan Capaian Target	Capaian Kinerja Dan Kerangka Pendanaan						Kelompok Sasaran	Prakiraan Maju Rencana Tahun		Perangkat Daerah Penanggung Jawab
											Target 2026	Pagu Indikatif (Rp)	Lokasi	Sumber Dana	Prioritas			Target	Pagu Indikatif (Rp)	
															Nasional	Daerah				
	3	27	01	2.08		Penyediaan Jasa Penunjang Urusan Pemerintahan Daerah	Persentase pemenuhan jasa penunjang (%)	-			100 %	520.824.436,00			Memperkuat reformasi politik, hukum dan birokrasi, serta memperkuat pencegahan dan pemberantasan korupsi, narkoba, judi, dan penyeludupan.	4. Inovasi dan Tata Kelola Pemerintahan 4. Percepatan transformasi tata kelola pemerintahan dan pelayanan publik yang baik	Dinas Tanaman Pangan, Hortikultura dan Peternakan	-	515.800.000,00	
	3	27	01	2.08	0002	Penyediaan Jasa Komunikasi, Sumber Daya Air dan Listrik														
							Jumlah Laporan Penyediaan Jasa Komunikasi, Sumber Daya Air dan Listrik yang Disediakan				12 Laporan	105.024.436,00	Kab. Bengkulu Utara, Semua Kecamatan, Semua Kel/Desa	DANA ALOKASI UMUM (DAU)	Memperkuat reformasi politik, hukum dan birokrasi, serta memperkuat pencegahan dan pemberantasan korupsi, narkoba, judi, dan penyeludupan.	4. Inovasi dan Tata Kelola Pemerintahan 4. Percepatan transformasi tata kelola pemerintahan dan pelayanan publik yang baik	Dinas Tanaman Pangan, Hortikultura dan Peternakan		100.000.000,00	DINAS TANAMAN PANGAN, HORTIKULTURA DAN PETERNAKAN
	3	27	01	2.08	0004	Penyediaan Jasa Pelayanan Umum Kantor														
							Jumlah Laporan Penyediaan Jasa Pelayanan Umum Kantor yang Disediakan				12 Laporan	415.800.000,00	Kab. Bengkulu Utara, Semua Kecamatan, Semua Kel/Desa	DANA ALOKASI UMUM (DAU)	Memperkuat reformasi politik, hukum dan birokrasi, serta memperkuat pencegahan dan pemberantasan korupsi, narkoba, judi, dan penyeludupan.	4. Inovasi dan Tata Kelola Pemerintahan 4. Percepatan transformasi tata kelola pemerintahan dan pelayanan publik yang baik	Dinas Tanaman Pangan, Hortikultura dan Peternakan		415.800.000,00	DINAS TANAMAN PANGAN, HORTIKULTURA DAN PETERNAKAN
	3	27	01	2.09		Pemeliharaan Barang Milik Daerah Penunjang Urusan Pemerintahan Daerah	Persentase pemenuhan pemeliharaan BMD (%)	-			100 %	622.000.000,00			Memperkuat reformasi politik, hukum dan birokrasi, serta memperkuat pencegahan dan pemberantasan korupsi, narkoba, judi, dan penyeludupan.	4. Inovasi dan Tata Kelola Pemerintahan 4. Percepatan transformasi tata kelola pemerintahan dan pelayanan publik yang baik	Dinas Tanaman Pangan, Hortikultura dan Peternakan	-	613.500.000,00	
	3	27	01	2.09	0001	Penyediaan Jasa Pemeliharaan, Biaya Pemeliharaan, dan Pajak Kendaraan Perorangan Dinas atau Kendaraan Dinas Jabatan														
							Jumlah Kendaraan Perorangan Dinas atau Kendaraan Dinas Jabatan yang Dipelihara dan dibayarkan Pajaknya				1 Unit	38.000.000,00	Kab. Bengkulu Utara, Semua Kecamatan, Semua Kel/Desa	DANA ALOKASI UMUM (DAU)	Memperkuat reformasi politik, hukum dan birokrasi, serta memperkuat pencegahan dan pemberantasan korupsi, narkoba, judi, dan penyeludupan.	4. Inovasi dan Tata Kelola Pemerintahan 4. Percepatan transformasi tata kelola pemerintahan dan pelayanan publik yang baik	Dinas Tanaman Pangan, Hortikultura dan Peternakan		50.000.000,00	DINAS TANAMAN PANGAN, HORTIKULTURA DAN PETERNAKAN
	3	27	01	2.09	0002	Penyediaan Jasa Pemeliharaan, Biaya Pemeliharaan, Pajak dan Perizinan Kendaraan Dinas Operasional atau Lapangan														
							Jumlah Kendaraan Dinas Operasional atau Lapangan yang Dipelihara dan dibayarkan Pajak dan Perizinannya				5 Unit	72.000.000,00	Kab. Bengkulu Utara, Semua Kecamatan, Semua Kel/Desa	DANA ALOKASI UMUM (DAU)	Memperkuat reformasi politik, hukum dan birokrasi, serta memperkuat pencegahan dan pemberantasan korupsi, narkoba, judi, dan penyeludupan.	4. Inovasi dan Tata Kelola Pemerintahan 4. Percepatan transformasi tata kelola pemerintahan dan pelayanan publik yang baik	Dinas Tanaman Pangan, Hortikultura dan Peternakan		100.000.000,00	DINAS TANAMAN PANGAN, HORTIKULTURA DAN PETERNAKAN
	3	27	01	2.09	0006	Pemeliharaan Peralatan dan Mesin Lainnya														

No	Kode					Urusan / Bidang Urusan / Program / Kegiatan / Sub Kegiatan	Indikator Program / Kegiatan / Sub Kegiatan	Target Akhir Periode	Realisasi Capaian RENJA OPD	Prakiraan Capaian Target	Capaian Kinerja Dan Kerangka Pendanaan						Kelompok Sasaran	Prakiraan Maju Rencana Tahun		Perangkat Daerah Penanggung Jawab
											Target 2026	Pagu Indikatif (Rp)	Lokasi	Sumber Dana	Prioritas			Target	Pagu Indikatif (Rp)	
															Nasional	Daerah				
							Jumlah Peralatan dan Mesin Lainnya yang Dipelihara				12 Unit	12.000.000,00	Kab. Bengkulu Utara, Semua Kecamatan, Semua Kel/Desa	DANA ALOKASI UMUM (DAU)	Memperkuat reformasi politik, hukum dan birokrasi, serta memperkuat pencegahan dan pemberantasan korupsi, narkoba, judi, dan penyeludupan.	4. Inovasi dan Tata Kelola Pemerintahan 4. Percepatan transformasi tata kelola pemerintahan dan pelayanan publik yang baik	Dinas Tanaman Pangan, Hortikultura dan Peternakan		8.500.000,00	DINAS TANAMAN PANGAN, HORTIKULTURA DAN PETERNAKAN
	3	27	01	2.09	0009	Pemeliharaan/Rehabilitasi Gedung Kantor dan Bangunan Lainnya														
							Jumlah Gedung Kantor dan Bangunan Lainnya yang Dipelihara/Direhabilitasi				1 Unit	500.000.000,00	Kab. Bengkulu Utara, Kota Arga Makmur, Gunung Alam	DANA ALOKASI UMUM (DAU)	Memperkuat reformasi politik, hukum dan birokrasi, serta memperkuat pencegahan dan pemberantasan korupsi, narkoba, judi, dan penyeludupan.	4. Inovasi dan Tata Kelola Pemerintahan 4. Percepatan transformasi tata kelola pemerintahan dan pelayanan publik yang baik	Dinas Tanaman Pangan, Hortikultura dan Peternakan		455.000.000,00	DINAS TANAMAN PANGAN, HORTIKULTURA DAN PETERNAKAN
2	3	27	02			PROGRAM PENYEDIAAN DAN PENGEMBANGAN SARANA PERTANIAN	Nilai Produktivitas Tanaman Pangan Lokal (Padi sawah dan ladang) (Ton/Hektar)	-			5,43 Ton/Ha	170.000.000,00						-	271.000.000,00	
	3	27	02	2.01		Pengawasan Penggunaan Sarana Pertanian	Persentase Lahan Pertanian yang menggunakan Benih Unggul (%)	-			80 %	118.000.000,00			Membangun dari desa dan dari bawah untuk pertumbuhan ekonomi, pemerataan ekonomi dan pemberantasan kemiskinan.	3. Penguatan Ketahanan dan Transformasi Ekonomi 1. Percepatan pertumbuhan Ekonomi berkelanjutan yang inklusif	Kelompok Tani dan Gabungan Kelompok Tani Di Kabupaten Bengkulu Utara	-	118.000.000,00	
	3	27	02	2.01	0001	Pengawasan Penggunaan Sarana Pendukung Pertanian Sesuai dengan Komoditas, Teknologi dan Spesifik Lokasi														
							Jumlah Pengawasan Penggunaan Sarana Pendukung Pertanian Sesuai dengan Komoditas, Teknologi dan Spesifik Lokasi				1 Laporan	38.000.000,00	Kab. Bengkulu Utara, Semua Kecamatan, Semua Kel/Desa	DANA ALOKASI UMUM (DAU)	Membangun dari desa dan dari bawah untuk pertumbuhan ekonomi, pemerataan ekonomi dan pemberantasan kemiskinan.	3. Penguatan Ketahanan dan Transformasi Ekonomi 1. Percepatan pertumbuhan Ekonomi berkelanjutan yang inklusif	Kelompok Tani dan Gabungan Kelompok Tani Di Kabupaten Bengkulu Utara		38.000.000,00	DINAS TANAMAN PANGAN, HORTIKULTURA DAN PETERNAKAN
	3	27	02	2.01	0002	Pendampingan Penggunaan Sarana Pendukung Pertanian														
							Jumlah Pendampingan Penggunaan Sarana Pendukung Pertanian				1 Laporan	80.000.000,00	Kab. Bengkulu Utara, Semua Kecamatan, Semua Kel/Desa	DANA ALOKASI UMUM (DAU)	Membangun dari desa dan dari bawah untuk pertumbuhan ekonomi, pemerataan ekonomi dan pemberantasan kemiskinan.	3. Penguatan Ketahanan dan Transformasi Ekonomi 1. Percepatan pertumbuhan Ekonomi berkelanjutan yang inklusif	Kelompok Tani dan Gabungan Kelompok Tani Di Kabupaten Bengkulu Utara		80.000.000,00	DINAS TANAMAN PANGAN, HORTIKULTURA DAN PETERNAKAN
	3	27	02	2.02		Pengelolaan Sumber Daya Genetik (SDG) Hewan, Tumbuhan, dan Mikro Organisme Kewenangan Kabupaten/Kota	Jumlah Pengembangan bibit Unggul Tanaman Hortikultura (Jenis)	-			2 Jenis	0,00			Membangun dari desa dan dari bawah untuk pertumbuhan ekonomi, pemerataan ekonomi dan pemberantasan kemiskinan.	3. Penguatan Ketahanan dan Transformasi Ekonomi 1. Percepatan pertumbuhan Ekonomi berkelanjutan yang inklusif	Kelompok Tani dan Gabungan Kelompok Tani Di Kabupaten Bengkulu Utara	-	100.000.000,00	
	3	27	02	2.02	0003	Pemanfaatan SDG Hewan/Tanaman														

No	Kode					Urusan / Bidang Urusan / Program / Kegiatan / Sub Kegiatan	Indikator Program / Kegiatan / Sub Kegiatan	Target Akhir Periode	Realisasi Capaian RENJA OPD	Prakiraan Capaian Target	Capaian Kinerja Dan Kerangka Pendanaan						Kelompok Sasaran	Prakiraan Maju Rencana Tahun		Perangkat Daerah Penanggung Jawab
											Target 2026	Pagu Indikatif (Rp)	Lokasi	Sumber Dana	Prioritas			Target	Pagu Indikatif (Rp)	
															Nasional	Daerah				
							Jumlah Pemanfaatan SDG Hewan/Tanaman				1 Dokumen	0,00	Kab. Bengkulu Utara, Semua Kecamatan, Semua Kel/Desa	DANA ALOKASI UMUM (DAU)	Membangun dari desa dan dari bawah untuk pertumbuhan ekonomi, pemerataan ekonomi dan pemberantasan kemiskinan.	3. Penguatan Ketahanan dan Transformasi Ekonomi 1. Percepatan pertumbuhan Ekonomi berkelanjutan yang inklusif	Kelompok Tani dan Gabungan Kelompok Tani Di Kabupaten Bengkulu Utara		100.000.000,00	DINAS TANAMAN PANGAN, HORTIKULTURA DAN PETERNAKAN
	3	27	02	2.03		Peningkatan Mutu dan Peredaran Benih/Bibit Ternak dan Tanaman Pakan Ternak serta Pakan dalam Daerah Kabupaten/Kota	Angka Service Per Conception	-			2,1 Service Per Conception (S/C)	42.000.000,00			Membangun dari desa dan dari bawah untuk pertumbuhan ekonomi, pemerataan ekonomi dan pemberantasan kemiskinan.	3. Penguatan Ketahanan dan Transformasi Ekonomi 1. Percepatan pertumbuhan Ekonomi berkelanjutan yang inklusif	Kelompok Tani dan Gabungan Kelompok Tani Di Kabupaten Bengkulu Utara	-	42.000.000,00	
	3	27	02	2.03	0001	Pengawasan Mutu Benih/Bibit Ternak, Bahan Pakan/Pakan/Tanaman Skala Kecil														
							Jumlah Pengawasan Mutu Benih/Bibit Ternak, Bahan Pakan/Pakan/Tanaman Skala Kecil				1 Laporan	42.000.000,00	Kab. Bengkulu Utara, Semua Kecamatan, Semua Kel/Desa	DANA ALOKASI UMUM (DAU)	Membangun dari desa dan dari bawah untuk pertumbuhan ekonomi, pemerataan ekonomi dan pemberantasan kemiskinan.	3. Penguatan Ketahanan dan Transformasi Ekonomi 1. Percepatan pertumbuhan Ekonomi berkelanjutan yang inklusif	Kelompok Tani dan Gabungan Kelompok Tani Di Kabupaten Bengkulu Utara		42.000.000,00	DINAS TANAMAN PANGAN, HORTIKULTURA DAN PETERNAKAN
	3	27	02	2.06		Penyediaan Benih/Bibit Ternak dan Hijauan Pakan Ternak yang Sumbernya dalam 1 (Satu) Daerah Kabupaten/Kota Lain	Persentase Peningkatan Populasi Ternak (%)	-			2 %	10.000.000,00			Membangun dari desa dan dari bawah untuk pertumbuhan ekonomi, pemerataan ekonomi dan pemberantasan kemiskinan.	3. Penguatan Ketahanan dan Transformasi Ekonomi 1. Percepatan pertumbuhan Ekonomi berkelanjutan yang inklusif	Kelompok Tani dan Gabungan Kelompok Tani Di Kabupaten Bengkulu Utara	-	11.000.000,00	
	3	27	02	2.06	0004	Pengadaan Benih Ternak yang Sumbernya dari Daerah Kabupaten/Kota Lain														
							Jumlah benih ternak yang sumbernya dari daerah kabupaten/kota lain				20 Dosis	10.000.000,00	Kab. Bengkulu Utara, Semua Kecamatan, Semua Kel/Desa	DANA ALOKASI UMUM (DAU)	Membangun dari desa dan dari bawah untuk pertumbuhan ekonomi, pemerataan ekonomi dan pemberantasan kemiskinan.	3. Penguatan Ketahanan dan Transformasi Ekonomi 1. Percepatan pertumbuhan Ekonomi berkelanjutan yang inklusif	Kelompok Tani dan Gabungan Kelompok Tani Di Kabupaten Bengkulu Utara		11.000.000,00	DINAS TANAMAN PANGAN, HORTIKULTURA DAN PETERNAKAN
3	3	27	03			PROGRAM PENYEDIAAN DAN PENGEMBANGAN PRASARANA PERTANIAN	Persentase ketersediaan prasarana pertanian	-			42 %	964.000.000,00						-	2.054.787.000,00	
	3	27	03	2.01		Pengembangan Prasarana Pertanian	Jumlah Fasilitasi Penyediaan Prasarana pertanian (Unit)	-			10 Unit	90.000.000,00			Membangun dari desa dan dari bawah untuk pertumbuhan ekonomi, pemerataan ekonomi dan pemberantasan kemiskinan.	3. Penguatan Ketahanan dan Transformasi Ekonomi 1. Percepatan pertumbuhan Ekonomi berkelanjutan yang inklusif	Kelompok Tani dan Gabungan Kelompok Tani Di Kabupaten Bengkulu Utara	-	115.000.000,00	
	3	27	03	2.01	0003	Koordinasi dan Sinkronisasi Prasarana Pendukung Pertanian Lainnya														

No	Kode					Urusan / Bidang Urusan / Program / Kegiatan / Sub Kegiatan	Indikator Program / Kegiatan / Sub Kegiatan	Target Akhir Periode	Realisasi Capaian RENJA OPD	Prakiraan Capaian Target	Capaian Kinerja Dan Kerangka Pendanaan						Kelompok Sasaran	Prakiraan Maju Rencana Tahun		Perangkat Daerah Penanggung Jawab
											Target 2026	Pagu Indikatif (Rp)	Lokasi	Sumber Dana	Prioritas			Target	Pagu Indikatif (Rp)	
															Nasional	Daerah				
							Jumlah Koordinasi dan Sinkronisasi Prasarana Pendukung Pertanian Lainnya				1 Laporan	60.000.000,00	Kab. Bengkulu Utara, Semua Kecamatan, Semua Kel/Desa	DANA ALOKASI UMUM (DAU)	Membangun dari desa dan dari bawah untuk pertumbuhan ekonomi, pemerataan ekonomi dan pemberantasan kemiskinan.	3. Penguatan Ketahanan dan Transformasi Ekonomi 1. Percepatan pertumbuhan Ekonomi berkelanjutan yang inklusif	Kelompok Tani dan Gabungan Kelompok Tani Di Kabupaten Bengkulu Utara		65.000.000,00	DINAS TANAMAN PANGAN, HORTIKULTURA DAN PETERNAKAN
	3	27	03	2.01	0015	Pengelolaan Lahan Pertanian Pangan Berkelanjutan/LP2B, Kawasan Pertanian Pangan Berkelanjutan/KP2B dan Lahan Cadangan Pertanian Pangan Berkelanjutan/LCP2B di Kabupaten/Kota														
							Lahan Pertanian Pangan Berkelanjutan/LP2B, Kawasan Pertanian Pangan Berkelanjutan/KP2B dan Lahan Cadangan Pertanian Pangan Berkelanjutan/LCP2B yang dikelola				1 Dokumen	30.000.000,00	Kab. Bengkulu Utara, Semua Kecamatan, Semua Kel/Desa	DANA ALOKASI UMUM (DAU)	Membangun dari desa dan dari bawah untuk pertumbuhan ekonomi, pemerataan ekonomi dan pemberantasan kemiskinan.	3. Penguatan Ketahanan dan Transformasi Ekonomi 1. Percepatan pertumbuhan Ekonomi berkelanjutan yang inklusif	Kelompok Tani dan Gabungan Kelompok Tani Di Kabupaten Bengkulu Utara		50.000.000,00	DINAS TANAMAN PANGAN, HORTIKULTURA DAN PETERNAKAN
	3	27	03	2.02		Pembangunan Prasarana Pertanian	Jumlah Pembangunan/rehabilitasi Prasarana pertanian (Unit)	-			9 Unit	874.000.000,00			Membangun dari desa dan dari bawah untuk pertumbuhan ekonomi, pemerataan ekonomi dan pemberantasan kemiskinan.	3. Penguatan Ketahanan dan Transformasi Ekonomi 1. Percepatan pertumbuhan Ekonomi berkelanjutan yang inklusif	Kelompok Tani dan Gabungan Kelompok Tani Di Kabupaten Bengkulu Utara	-	1.939.787.000,00	
	3	27	03	2.02	0003	Pembangunan, Rehabilitasi dan Pemeliharaan Jalan Usaha Tani														
							Jalan Usaha Tani yang Dibangun, Direhabilitasi dan Dipelihara				2 Unit	360.000.000,00	Kab. Bengkulu Utara, Semua Kecamatan, Semua Kel/Desa	DANA ALOKASI UMUM (DAU)	Membangun dari desa dan dari bawah untuk pertumbuhan ekonomi, pemerataan ekonomi dan pemberantasan kemiskinan.	3. Penguatan Ketahanan dan Transformasi Ekonomi 1. Percepatan pertumbuhan Ekonomi berkelanjutan yang inklusif	Kelompok Tani dan Gabungan Kelompok Tani Di Kabupaten Bengkulu Utara		1.160.000.000,00	DINAS TANAMAN PANGAN, HORTIKULTURA DAN PETERNAKAN
	3	27	03	2.02	0008	Pembangunan, Rehabilitasi dan Pemeliharaan Balai Penyuluh di Kecamatan serta Sarana Pendukungnya														
							Jumlah Balai Penyuluh di Kecamatan serta Sarana Pendukungnya yang Dibangun, Direhabilitasi dan Dipelihara				1 Unit	0,00	Kab. Bengkulu Utara, Semua Kecamatan, Semua Kel/Desa	DANA ALOKASI UMUM (DAU)	Membangun dari desa dan dari bawah untuk pertumbuhan ekonomi, pemerataan ekonomi dan pemberantasan kemiskinan.	3. Penguatan Ketahanan dan Transformasi Ekonomi 1. Percepatan pertumbuhan Ekonomi berkelanjutan yang inklusif	Kelompok Tani dan Gabungan Kelompok Tani Di Kabupaten Bengkulu Utara		50.000.000,00	DINAS TANAMAN PANGAN, HORTIKULTURA DAN PETERNAKAN
	3	27	03	2.02	0009	Pembangunan, Rehabilitasi dan Pemeliharaan Prasarana Pertanian Lainnya														
							Jumlah Prasarana Pertanian Lainnya yang Dibangun, Direhabilitasi dan Dipelihara				1 Unit	150.000.000,00	Kab. Bengkulu Utara, Semua Kecamatan, Semua Kel/Desa	DANA ALOKASI UMUM (DAU)	Membangun dari desa dan dari bawah untuk pertumbuhan ekonomi, pemerataan ekonomi dan pemberantasan kemiskinan.	3. Penguatan Ketahanan dan Transformasi Ekonomi 1. Percepatan pertumbuhan Ekonomi berkelanjutan yang inklusif	Kelompok Tani dan Gabungan Kelompok Tani Di Kabupaten Bengkulu Utara		50.000.000,00	DINAS TANAMAN PANGAN, HORTIKULTURA DAN PETERNAKAN
	3	27	03	2.02	0010	Rehabilitasi dan Pemeliharaan Jaringan Irigasi Usaha Tani														

No	Kode					Urusan / Bidang Urusan / Program / Kegiatan / Sub Kegiatan	Indikator Program / Kegiatan / Sub Kegiatan	Target Akhir Periode	Realisasi Capaian RENJA OPD	Prakiraan Capaian Target	Capaian Kinerja Dan Kerangka Pendanaan						Kelompok Sasaran	Prakiraan Maju Rencana Tahun		Perangkat Daerah Penanggung Jawab
											Target 2026	Pagu Indikatif (Rp)	Lokasi	Sumber Dana	Prioritas			Target	Pagu Indikatif (Rp)	
															Nasional	Daerah				
							Jumlah jaringan irigasi usaha tani yang direhabilitasi				2 Unit	364.000.000,00	Kab. Bengkulu Utara, Semua Kecamatan, Semua Kel/Desa	DANA ALOKASI UMUM (DAU)	Membangun dari desa dan dari bawah untuk pertumbuhan ekonomi, pemerataan ekonomi dan pemberantasan kemiskinan.	3. Penguatan Ketahanan dan Transformasi Ekonomi 1. Percepatan pertumbuhan Ekonomi berkelanjutan yang inklusif	Kelompok Tani dan Gabungan Kelompok Tani Di Kabupaten Bengkulu Utara		679.787.000,00	DINAS TANAMAN PANGAN, HORTIKULTURA DAN PETERNAKAN
4	3	27	04			PROGRAM PENGENDALIAN KESEHATAN HEWAN DAN KESEHATAN MASYARAKAT VETERINER	Jumlah Populasi Ternak				48236 Ekor	80.000.000,00						-	130.000.000,00	
	3	27	04	2.01		Penjaminan Kesehatan Hewan, Penutupan dan Pembukaan Daerah Wabah Penyakit Hewan Menular Dalam daerah Kabupaten/Kota	Persentase Angka Kematian Ternak <2% (%)	-			1,6 %	60.000.000,00			Memperkuat reformasi politik, hukum dan birokrasi, serta memperkuat pencegahan dan pemberantasan korupsi, narkoba, judi, dan penyeludupan.	3. Penguatan Ketahanan dan Transformasi Ekonomi 1. Percepatan pertumbuhan Ekonomi berkelanjutan yang inklusif	Dinas TPHP, Kelompok Tani dan Gabungan Kelompok Tani Di Kabupaten Bengkulu Utara	-	100.000.000,00	
	3	27	04	2.01	0008	Pemberantasan Penyakit Hewan Menular dan Zoonosis dalam 1 (satu) Daerah Kabupaten/Kota														
							Jumlah wilayah atau kawasan yang mengalami penurunan kasus penyakit hewan menular dan zoonosis dalam 1 (satu) Daerah Kabupaten/kota				1 Laporan	60.000.000,00	Kab. Bengkulu Utara, Semua Kecamatan, Semua Kel/Desa	DANA ALOKASI UMUM (DAU)	Memperkuat reformasi politik, hukum dan birokrasi, serta memperkuat pencegahan dan pemberantasan korupsi, narkoba, judi, dan penyeludupan.	3. Penguatan Ketahanan dan Transformasi Ekonomi 1. Percepatan pertumbuhan Ekonomi berkelanjutan yang inklusif	Dinas TPHP, Kelompok Tani dan Gabungan Kelompok Tani Di Kabupaten Bengkulu Utara		100.000.000,00	DINAS TANAMAN PANGAN, HORTIKULTURA DAN PETERNAKAN
	3	27	04	2.04		Penerapan dan Pengawasan Persyaratan Teknis Kesehatan Masyarakat Veteriner	Jumlah Sampel Produk Asal Hewan Yang Diperiksa (Sampel)	-			20 Sampel	20.000.000,00			Memperkuat reformasi politik, hukum dan birokrasi, serta memperkuat pencegahan dan pemberantasan korupsi, narkoba, judi, dan penyeludupan.	3. Penguatan Ketahanan dan Transformasi Ekonomi 1. Percepatan pertumbuhan Ekonomi berkelanjutan yang inklusif	Dinas Tanaman Pangan, Hortikultura dan Peternakan	-	30.000.000,00	
	3	27	04	2.04	0002	Pengawasan Peredaran Hewan dan Produk Hewan														
							Jumlah Pengawasan Peredaran Hewan dan Produk Hewan				1 Laporan	20.000.000,00	Kab. Bengkulu Utara, Semua Kecamatan, Semua Kel/Desa	DANA ALOKASI UMUM (DAU)	Memperkuat reformasi politik, hukum dan birokrasi, serta memperkuat pencegahan dan pemberantasan korupsi, narkoba, judi, dan penyeludupan.	3. Penguatan Ketahanan dan Transformasi Ekonomi 1. Percepatan pertumbuhan Ekonomi berkelanjutan yang inklusif	Dinas Tanaman Pangan, Hortikultura dan Peternakan		30.000.000,00	DINAS TANAMAN PANGAN, HORTIKULTURA DAN PETERNAKAN
5	3	27	05			PROGRAM PENGENDALIAN DAN PENANGGULANGAN BENCANA PERTANIAN	Persentase kerusakan diakibatkan Puso (%)	-			5 %	37.000.000,00						-	42.000.000,00	

No	Kode					Urusan / Bidang Urusan / Program / Kegiatan / Sub Kegiatan	Indikator Program / Kegiatan / Sub Kegiatan	Target Akhir Periode	Realisasi Capaian RENJA OPD	Prakiraan Capaian Target	Capaian Kinerja Dan Kerangka Pendanaan						Kelompok Sasaran	Prakiraan Maju Rencana Tahun		Perangkat Daerah Penanggung Jawab
											Target 2026	Pagu Indikatif (Rp)	Lokasi	Sumber Dana	Prioritas			Target	Pagu Indikatif (Rp)	
															Nasional	Daerah				
	3	27	05	2.01		Pengendalian dan Penanggulangan Bencana Pertanian Kabupaten/Kota	Persentase Serangan OPT Padi Yang dikendalikan (%)	-			100 %	37.000.000,00			Memperkuat reformasi politik, hukum dan birokrasi, serta memperkuat pencegahan dan pemberantasan korupsi, narkoba, judi, dan penyeludupan.	3. Penguatan Ketahanan dan Transformasi Ekonomi 1. Percepatan pertumbuhan Ekonomi berkelanjutan yang inklusif	Kelompok Tani dan Gabungan Kelompok Tani Di Kabupaten Bengkulu Utara	-	42.000.000,00	
	3	27	05	2.01	0001	Pengendalian Organisme Pengganggu Tumbuhan (OPT) Tanaman Pangan, Hortikultura, dan Perkebunan														
							Jumlah Luas Serangan Organisme Pengganggu Tumbuhan (OPT) Tanaman Pangan, Hortikultura, dan Perkebunan yang Dikendalikan				50 Ha	22.000.000,00	Kab. Bengkulu Utara, Semua Kecamatan, Semua Kel/Desa	DANA ALOKASI UMUM (DAU)	Memperkuat reformasi politik, hukum dan birokrasi, serta memperkuat pencegahan dan pemberantasan korupsi, narkoba, judi, dan penyeludupan.	3. Penguatan Ketahanan dan Transformasi Ekonomi 1. Percepatan pertumbuhan Ekonomi berkelanjutan yang inklusif	Kelompok Tani dan Gabungan Kelompok Tani Di Kabupaten Bengkulu Utara		22.000.000,00	DINAS TANAMAN PANGAN, HORTIKULTURA DAN PETERNAKAN
	3	27	05	2.01	0006	Penanggulangan Pasca Bencana Alam Bidang Tanaman Pangan, Hortikultura dan Perkebunan														
							Jumlah penanggulangan pasca bencana alam bidang tanaman pangan, hortikultura dan perkebunan				1 Laporan	15.000.000,00	Kab. Bengkulu Utara, Semua Kecamatan, Semua Kel/Desa	DANA ALOKASI UMUM (DAU)	Memperkuat reformasi politik, hukum dan birokrasi, serta memperkuat pencegahan dan pemberantasan korupsi, narkoba, judi, dan penyeludupan.	3. Penguatan Ketahanan dan Transformasi Ekonomi 2. Percepatan transformasi sosial kultural berbasis peningkatan kualitas sumber daya manusia	Kelompok Tani dan Gabungan Kelompok Tani Di Kabupaten Bengkulu Utara		20.000.000,00	DINAS TANAMAN PANGAN, HORTIKULTURA DAN PETERNAKAN
6	3	27	07			PROGRAM PENYULUHAN PERTANIAN	Persentase Kelompok tani yang meningkat kelas kemampuannya (%)	-			2 %	205.000.000,00						-	245.000.000,00	
	3	27	07	2.01		Pelaksanaan Penyuluhan Pertanian	Jumlah Dokumen Program Penyuluhan Pertanian (Dokumen) Terselenggaranya Penilaian Kelas Kelompok Tani	-			4 Dokumen 10 Kelompok	205.000.000,00			Membangun dari desa dan dari bawah untuk pertumbuhan ekonomi, pemerataan ekonomi dan pemberantasan kemiskinan.	3. Penguatan Ketahanan dan Transformasi Ekonomi 1. Percepatan pertumbuhan Ekonomi berkelanjutan yang inklusif	Dinas Tanaman Pangan, Hortikultura dan Peternakan	-	245.000.000,00	
	3	27	07	2.01	0002	Pengembangan Kapasitas Kelembagaan Petani di Kecamatan dan Desa														
							Jumlah Kelembagaan Petani di Kecamatan dan Desa yang Ditingkatkan Kapasitasnya				40 Unit	80.000.000,00	Kab. Bengkulu Utara, Semua Kecamatan, Semua Kel/Desa	DANA ALOKASI UMUM (DAU)	Membangun dari desa dan dari bawah untuk pertumbuhan ekonomi, pemerataan ekonomi dan pemberantasan kemiskinan.	3. Penguatan Ketahanan dan Transformasi Ekonomi 1. Percepatan pertumbuhan Ekonomi berkelanjutan yang inklusif	Dinas Tanaman Pangan, Hortikultura dan Peternakan		60.000.000,00	DINAS TANAMAN PANGAN, HORTIKULTURA DAN PETERNAKAN
	3	27	07	2.01	0003	Penyediaan dan Pemanfaatan Sarana dan Prasarana Penyuluhan Pertanian														
							Jumlah Sarana dan Prasarana Penyuluhan Pertanian				19 Unit	70.000.000,00	Kab. Bengkulu Utara, Semua Kecamatan, Semua Kel/Desa	DANA ALOKASI UMUM (DAU)	Membangun dari desa dan dari bawah untuk pertumbuhan ekonomi, pemerataan ekonomi dan pemberantasan kemiskinan.	3. Penguatan Ketahanan dan Transformasi Ekonomi 1. Percepatan pertumbuhan Ekonomi berkelanjutan yang inklusif	Dinas Tanaman Pangan, Hortikultura dan Peternakan		75.000.000,00	DINAS TANAMAN PANGAN, HORTIKULTURA DAN PETERNAKAN

No	Kode					Urusan / Bidang Urusan / Program / Kegiatan / Sub Kegiatan	Indikator Program / Kegiatan / Sub Kegiatan	Target Akhir Periode	Realisasi Capaian RENJA OPD	Prakiraan Capaian Target	Capaian Kinerja Dan Kerangka Pendanaan						Kelompok Sasaran	Prakiraan Maju Rencana Tahun		Perangkat Daerah Penanggung Jawab
											Target 2026	Pagu Indikatif (Rp)	Lokasi	Sumber Dana	Prioritas			Target	Pagu Indikatif (Rp)	
															Nasional	Daerah				
	3	27	07	2.01	0005	Pembentukan dan Penyelenggaraan Sekolah Lapang Kelompok Tani Tingkat Kabupaten/Kota														
							Jumlah Sekolah Lapang Kelompok Tani yang Terbentuk dan Beroperasi				1 Unit	30.000.000,00	Kab. Bengkulu Utara, Semua Kecamatan, Semua Kel/Desa	DANA ALOKASI UMUM (DAU)	Membangun dari desa dan dari bawah untuk pertumbuhan ekonomi, pemerataan ekonomi dan pemberantasan kemiskinan.	1. Percepatan Pengentasan Kemiskinan dan Peningkatan Kualitas SDM yang Berdaya Saing 2. Percepatan transformasi sosial kultural berbasis peningkatan kualitas sumber daya manusia	Dinas Tanaman Pangan, Hortikultura dan Peternakan		50.000.000,00	DINAS TANAMAN PANGAN, HORTIKULTURA DAN PETERNAKAN
	3	27	07	2.01	0009	Diseminasi Informasi Teknis, Sosial, Ekonomi dan Inovasi Pertanian														
							Jumlah diseminasi informasi teknis, sosial, ekonomi dan inovasi pertanian				1 Dokumen	25.000.000,00	Kab. Bengkulu Utara, Semua Kecamatan, Semua Kel/Desa	DANA ALOKASI UMUM (DAU)	Membangun dari desa dan dari bawah untuk pertumbuhan ekonomi, pemerataan ekonomi dan pemberantasan kemiskinan.	1. Percepatan Pengentasan Kemiskinan dan Peningkatan Kualitas SDM yang Berdaya Saing 2. Percepatan transformasi sosial kultural berbasis peningkatan kualitas sumber daya manusia	Dinas Tanaman Pangan, Hortikultura dan Peternakan		60.000.000,00	DINAS TANAMAN PANGAN, HORTIKULTURA DAN PETERNAKAN
						UPTD PUSKESWAN ARGA MAKMUR KELAS A						53.000.000,00							53.000.000,00	
	3					URUSAN PEMERINTAHAN PILIHAN						53.000.000,00							53.000.000,00	
	3	27				URUSAN PEMERINTAHAN BIDANG PERTANIAN						53.000.000,00							53.000.000,00	
7	3	27	04			PROGRAM PENGENDALIAN KESEHATAN HEWAN DAN KESEHATAN MASYARAKAT VETERINER	Jumlah Populasi Ternak	-			49495 Ekor	53.000.000,00						-	53.000.000,00	
	3	27	04	2.03		Pengelolaan Pelayanan Jasa Laboratorium dan Jasa Medik Veteriner dalam Daerah Kabupaten/Kota	Jenis Pelayanan Kesehatan Hewan (Jenis)	-			2 Jenis	53.000.000,00			Membangun dari desa dan dari bawah untuk pertumbuhan ekonomi, pemerataan ekonomi dan pemberantasan kemiskinan.	3. Penguatan Ketahanan dan Transformasi Ekonomi 1. Percepatan pertumbuhan Ekonomi berkelanjutan yang inklusif	Hewan di wilayah Kerja Pusat Kesehatan Hewan Argamakmur	-	53.000.000,00	
	3	27	04	2.03	0002	Penyediaan Pelayanan Jasa Medik Veteriner														
							Jumlah Pelayanan Jasa Medik Veteriner				12 Laporan	53.000.000,00	Kab. Bengkulu Utara, Semua Kecamatan, Semua Kel/Desa	DANA ALOKASI UMUM (DAU)	Membangun dari desa dan dari bawah untuk pertumbuhan ekonomi, pemerataan ekonomi dan pemberantasan kemiskinan.	3. Penguatan Ketahanan dan Transformasi Ekonomi 1. Percepatan pertumbuhan Ekonomi berkelanjutan yang inklusif	Hewan di wilayah Kerja Pusat Kesehatan Hewan Argamakmur		53.000.000,00	UPTD PUSKESWAN ARGA MAKMUR KELAS A
						UPTD PUSKESWAN KERKAP KELAS A						53.000.000,00							53.000.000,00	
	3					URUSAN PEMERINTAHAN PILIHAN						53.000.000,00							53.000.000,00	
	3	27				URUSAN PEMERINTAHAN BIDANG PERTANIAN						53.000.000,00							53.000.000,00	
8	3	27	04			PROGRAM PENGENDALIAN KESEHATAN HEWAN DAN KESEHATAN MASYARAKAT VETERINER	Jumlah Populasi Ternak	-			49495 Ekor	53.000.000,00						-	53.000.000,00	

No	Kode					Urusan / Bidang Urusan / Program / Kegiatan / Sub Kegiatan	Indikator Program / Kegiatan / Sub Kegiatan	Target Akhir Periode	Realisasi Capaian RENJA OPD	Prakiraan Capaian Target	Capaian Kinerja Dan Kerangka Pendanaan						Kelompok Sasaran	Prakiraan Maju Rencana Tahun		Perangkat Daerah Penanggung Jawab
											Target 2026	Pagu Indikatif (Rp)	Lokasi	Sumber Dana	Prioritas			Target	Pagu Indikatif (Rp)	
															Nasional	Daerah				
	3	27	04	2.03		Pengelolaan Pelayanan Jasa Laboratorium dan Jasa Medik Veteriner dalam Daerah Kabupaten/Kota	Jenis Pelayanan Kesehatan Hewan (Jenis)	-			2 Jenis	53.000.000,00			Membangun dari desa dan dari bawah untuk pertumbuhan ekonomi, pemerataan ekonomi dan pemberantasan kemiskinan.	3. Penguatan Ketahanan dan Transformasi Ekonomi 1. Percepatan pertumbuhan Ekonomi berkelanjutan yang inklusif	Hewan di wilayah Kerja Pusat Kesehatan Hewan Kerkap	-	53.000.000,00	
	3	27	04	2.03	0002	Penyediaan Pelayanan Jasa Medik Veteriner														
							Jumlah Pelayanan Jasa Medik Veteriner				12 Laporan	53.000.000,00	Kab. Bengkulu Utara, Semua Kecamatan, Semua Kel/Desa	DANA ALOKASI UMUM (DAU)	Membangun dari desa dan dari bawah untuk pertumbuhan ekonomi, pemerataan ekonomi dan pemberantasan kemiskinan.	3. Penguatan Ketahanan dan Transformasi Ekonomi 1. Percepatan pertumbuhan Ekonomi berkelanjutan yang inklusif	Hewan di wilayah Kerja Pusat Kesehatan Hewan Kerkap		53.000.000,00	UPTD PUSKESWAN KERKAP KELAS A
						UPTD PUSKESWAN PUTRI HIJAU KELAS A						53.000.000,00							53.000.000,00	
	3					URUSAN PEMERINTAHAN PILIHAN						53.000.000,00							53.000.000,00	
	3	27				URUSAN PEMERINTAHAN BIDANG PERTANIAN						53.000.000,00							53.000.000,00	
9	3	27	04			PROGRAM PENGENDALIAN KESEHATAN HEWAN DAN KESEHATAN MASYARAKAT VETERINER	Jumlah Populasi Ternak	-			49495 Ekor	53.000.000,00						-	53.000.000,00	
	3	27	04	2.03		Pengelolaan Pelayanan Jasa Laboratorium dan Jasa Medik Veteriner dalam Daerah Kabupaten/Kota	Jenis Pelayanan Kesehatan Hewan (Jenis)	-			2 Jenis	53.000.000,00			Membangun dari desa dan dari bawah untuk pertumbuhan ekonomi, pemerataan ekonomi dan pemberantasan kemiskinan.	3. Penguatan Ketahanan dan Transformasi Ekonomi 1. Percepatan pertumbuhan Ekonomi berkelanjutan yang inklusif	Hewan di wilayah Kerja Pusat Kesehatan Hewan Putri Hijau	-	53.000.000,00	
	3	27	04	2.03	0002	Penyediaan Pelayanan Jasa Medik Veteriner														
							Jumlah Pelayanan Jasa Medik Veteriner				12 Laporan	53.000.000,00	Kab. Bengkulu Utara, Semua Kecamatan, Semua Kel/Desa	DANA ALOKASI UMUM (DAU)	Membangun dari desa dan dari bawah untuk pertumbuhan ekonomi, pemerataan ekonomi dan pemberantasan kemiskinan.	3. Penguatan Ketahanan dan Transformasi Ekonomi 1. Percepatan pertumbuhan Ekonomi berkelanjutan yang inklusif	Hewan di wilayah Kerja Pusat Kesehatan Hewan Putri Hijau		53.000.000,00	UPTD PUSKESWAN PUTRI HIJAU KELAS A
						UPTD RPH ARGA MAKMUR KELAS A						60.000.000,00							55.000.000,00	
	3					URUSAN PEMERINTAHAN PILIHAN						60.000.000,00							55.000.000,00	
	3	27				URUSAN PEMERINTAHAN BIDANG PERTANIAN						60.000.000,00							55.000.000,00	
10	3	27	04			PROGRAM PENGENDALIAN KESEHATAN HEWAN DAN KESEHATAN MASYARAKAT VETERINER	Jumlah Populasi Ternak	-			49495 Ekor	60.000.000,00						-	55.000.000,00	
	3	27	04	2.02		Pengawasan Pemasukan dan Pengeluaran Hewan dan Produk Hewan Daerah Kabupaten/Kota	Persentase Hewan yang memenuhi syarat untuk Dipotong (%)	-			100 %	60.000.000,00			Membangun dari desa dan dari bawah untuk pertumbuhan ekonomi, pemerataan ekonomi dan pemberantasan kemiskinan.	3. Penguatan Ketahanan dan Transformasi Ekonomi 1. Percepatan pertumbuhan Ekonomi berkelanjutan yang inklusif	Peternak dan Ternak di wilayah Kerja Rumah Potong Hewan Arga Makmur	-	55.000.000,00	

No	Kode					Urusan / Bidang Urusan / Program / Kegiatan / Sub Kegiatan	Indikator Program / Kegiatan / Sub Kegiatan	Target Akhir Periode	Realisasi Capaian RENJA OPD	Prakiraan Capaian Target	Capaian Kinerja Dan Kerangka Pendanaan						Kelompok Sasaran	Prakiraan Maju Rencana Tahun		Perangkat Daerah Penanggung Jawab
											Target 2026	Pagu Indikatif (Rp)	Lokasi	Sumber Dana	Prioritas			Target	Pagu Indikatif (Rp)	
															Nasional	Daerah				
	3	27	04	2.02	0004	Pengawasan atas Penerapan Persyaratan Teknis untuk Pemasukan dan/atau Pengeluaran Hewan, Produk Hewan dan Media Pembawa Penyakit Hewan Lainnya (HPM)														
							Jumlah pengawasan penerapan persyaratan teknis untuk pemasukan dan/atau pengeluaran HPM				12 laporan	60.000.000,00	Kab. Bengkulu Utara, Semua Kecamatan, Semua Kel/Desa	DANA ALOKASI UMUM (DAU)	Membangun dari desa dan dari bawah untuk pertumbuhan ekonomi, pemerataan ekonomi dan pemberantasan kemiskinan.	3. Penguatan Ketahanan dan Transformasi Ekonomi 1. Percepatan pertumbuhan Ekonomi berkelanjutan yang inklusif	Peternak dan Ternak di wilayah Kerja Rumah Potong Hewan Arga Makmur		55.000.000,00	UPTD RPH ARGA MAKMUR KELAS A
						UPTD RPH KETAHUN KELAS A						50.000.000,00							50.000.000,00	
	3					URUSAN PEMERINTAHAN PILIHAN						50.000.000,00							50.000.000,00	
	3	27				URUSAN PEMERINTAHAN BIDANG PERTANIAN						50.000.000,00							50.000.000,00	
11	3	27	04			PROGRAM PENGENDALIAN KESEHATAN HEWAN DAN KESEHATAN MASYARAKAT VETERINER	Jumlah Populasi Ternak	-			49495 Ekor	50.000.000,00						-	50.000.000,00	
	3	27	04	2.02		Pengawasan Pemasukan dan Pengeluaran Hewan dan Produk Hewan Daerah Kabupaten/Kota	Persentase Hewan yang memenuhi syarat untuk Dipotong (%)	-			100 %	50.000.000,00			Membangun dari desa dan dari bawah untuk pertumbuhan ekonomi, pemerataan ekonomi dan pemberantasan kemiskinan.	3. Penguatan Ketahanan dan Transformasi Ekonomi 1. Percepatan pertumbuhan Ekonomi berkelanjutan yang inklusif	Peternak dan Ternak di wilayah Kerja Rumah Potong Hewan Ketahun	-	50.000.000,00	
	3	27	04	2.02	0004	Pengawasan atas Penerapan Persyaratan Teknis untuk Pemasukan dan/atau Pengeluaran Hewan, Produk Hewan dan Media Pembawa Penyakit Hewan Lainnya (HPM)														
							Jumlah pengawasan penerapan persyaratan teknis untuk pemasukan dan/atau pengeluaran HPM				12 laporan	50.000.000,00	Kab. Bengkulu Utara, Semua Kecamatan, Semua Kel/Desa	DANA ALOKASI UMUM (DAU)	Membangun dari desa dan dari bawah untuk pertumbuhan ekonomi, pemerataan ekonomi dan pemberantasan kemiskinan.	3. Penguatan Ketahanan dan Transformasi Ekonomi 1. Percepatan pertumbuhan Ekonomi berkelanjutan yang inklusif	Peternak dan Ternak di wilayah Kerja Rumah Potong Hewan Ketahun		50.000.000,00	UPTD RPH KETAHUN KELAS A
						UPTD PEMBIBITAN HORTIKULTURA DAN ANEKA TANAMAN KELAS A						42.000.000,00							40.000.000,00	
	3					URUSAN PEMERINTAHAN PILIHAN						42.000.000,00							40.000.000,00	
	3	27				URUSAN PEMERINTAHAN BIDANG PERTANIAN						42.000.000,00							40.000.000,00	
12	3	27	02			PROGRAM PENYEDIAAN DAN PENGEMBANGAN SARANA PERTANIAN	Nilai Produktivitas Tanaman Pangan Lokal (Padi sawah dan ladang) (Ton/Hektar)	-			5,43 Ton/Ha	42.000.000,00						-	40.000.000,00	
	3	27	02	2.02		Pengelolaan Sumber Daya Genetik (SDG) Hewan, Tumbuhan, dan Mikro Organisme Kewenangan Kabupaten/Kota	Jumlah Pengembangan bibit Unggul Tanaman Hortikultura (Jenis)	-			2 Jenis	42.000.000,00			Membangun dari desa dan dari bawah untuk pertumbuhan ekonomi, pemerataan ekonomi dan pemberantasan kemiskinan.	3. Penguatan Ketahanan dan Transformasi Ekonomi 1. Percepatan pertumbuhan Ekonomi berkelanjutan yang inklusif	Kelompok Tani dan Gabungan Kelompok Tani Di Kabupaten Bengkulu Utara	-	40.000.000,00	
	3	27	02	2.02	0003	Pemanfaatan SDG Hewan/Tanaman														
							Jumlah Pemanfaatan SDG Hewan/Tanaman				1 Dokumen	42.000.000,00	Kab. Bengkulu Utara, Semua Kecamatan, Semua Kel/Desa	DANA ALOKASI UMUM (DAU)	Membangun dari desa dan dari bawah untuk pertumbuhan ekonomi, pemerataan ekonomi dan pemberantasan kemiskinan.	3. Penguatan Ketahanan dan Transformasi Ekonomi 1. Percepatan pertumbuhan Ekonomi berkelanjutan yang inklusif	Kelompok Tani dan Gabungan Kelompok Tani Di Kabupaten Bengkulu Utara		40.000.000,00	UPTD PEMBIBITAN HORTIKULTURA DAN ANEKA TANAMAN KELAS A
											J U M L A H	**12.262.063.445,00**							**13.831.503.106,00**	

RENCANA KERJA ORGANISASI PERANGKAT DAERAH (RENJA OPD)
DINAS PERKEBUNANKAB. BENGKULU UTARA
TAHUN 2026

No	Kode					Urusan / Bidang Urusan / Program / Kegiatan / Sub Kegiatan	Indikator Program / Kegiatan / Sub Kegiatan	Target Akhir Periode	Realisasi Capaian RENJA OPD	Prakiraan Capaian Target	Capaian Kinerja Dan Kerangka Pendanaan						Kelompok Sasaran	Prakiraan Maju Rencana Tahun		Perangkat Daerah Penanggung Jawab
											Target 2026	Pagu Indikatif (Rp)	Lokasi	Sumber Dana	Prioritas			Target	Pagu Indikatif (Rp)	
															Nasional	Daerah				
1	2					3	4	5	6	7	8	9	10	11	12	13	14	15	16	17
						Dinas Perkebunan						5.913.232.755,00							9.953.433.322,00	
	3					URUSAN PEMERINTAHAN PILIHAN						5.913.232.755,00							9.953.433.322,00	
	3	27				URUSAN PEMERINTAHAN BIDANG PERTANIAN						5.913.232.755,00							9.953.433.322,00	
1	3	27	01			PROGRAM PENUNJANG URUSAN PEMERINTAHAN DAERAH KABUPATEN/KOTA	Persentase pemenuhan kebutuhan penunjang Perangkat Daerah	-			100 %	3.823.232.755,00						-	5.033.433.322,00	
	3	27	01	2.01		Perencanaan, Penganggaran, dan Evaluasi Kinerja Perangkat Daerah	Persentase Pemenuhan Dokumen Perencanaan, Penganggaran Dan Evaluasi Perangkat Daerah	-			100 %	13.006.000,00			Memperkuat reformasi politik, hukum dan birokrasi, serta memperkuat pencegahan dan pemberantasan korupsi, narkoba, judi, dan penyeludupan.	4. Inovasi dan Tata Kelola Pemerintahan 5. Inovasi dan Tata Kelola Pemerintahan	Dinas Perkebunan Kabupaten Bengkulu Utara	-	29.600.000,00	
	3	27	01	2.01	0001	Penyusunan Dokumen Perencanaan Perangkat Daerah														
							Jumlah Dokumen Perencanaan Perangkat Daerah				2 Dokumen	6.980.000,00	Kab. Bengkulu Utara, Semua Kecamatan, Semua Kel/Desa	DANA ALOKASI UMUM (DAU)	Memperkuat reformasi politik, hukum dan birokrasi, serta memperkuat pencegahan dan pemberantasan korupsi, narkoba, judi, dan penyeludupan.	4. Inovasi dan Tata Kelola Pemerintahan 5. Inovasi dan Tata Kelola Pemerintahan	Dinas Perkebunan Kabupaten Bengkulu Utara		20.000.000,00	DINAS PERKEBUNAN
	3	27	01	2.01	0002	Koordinasi dan Penyusunan Dokumen RKA-SKPD														
							Jumlah Dokumen RKA-SKPD dan Laporan Hasil Koordinasi Penyusunan Dokumen RKA-SKPD				4 Dokumen	3.132.000,00	Kab. Bengkulu Utara, Semua Kecamatan, Semua Kel/Desa	DANA ALOKASI UMUM (DAU)	Memperkuat reformasi politik, hukum dan birokrasi, serta memperkuat pencegahan dan pemberantasan korupsi, narkoba, judi, dan penyeludupan.	4. Inovasi dan Tata Kelola Pemerintahan 5. Inovasi dan Tata Kelola Pemerintahan	Dinas Perkebunan Kabupaten Bengkulu Utara		4.000.000,00	DINAS PERKEBUNAN
	3	27	01	2.01	0003	Koordinasi dan Penyusunan Dokumen Perubahan RKA-SKPD														
							Jumlah Dokumen Perubahan RKA-SKPD dan Laporan Hasil Koordinasi Penyusunan Dokumen Perubahan RKA-SKPD				0 Dokumen	0,00	Kab. Bengkulu Utara, Semua Kecamatan, Semua Kel/Desa	DANA ALOKASI UMUM (DAU)	Memperkuat reformasi politik, hukum dan birokrasi, serta memperkuat pencegahan dan pemberantasan korupsi, narkoba, judi, dan penyeludupan.	4. Inovasi dan Tata Kelola Pemerintahan 5. Inovasi dan Tata Kelola Pemerintahan	Dinas Perkebunan Kabupaten Bengkulu Utara		1.000.000,00	DINAS PERKEBUNAN
	3	27	01	2.01	0004	Koordinasi dan Penyusunan DPA-SKPD														

No	Kode					Urusan / Bidang Urusan / Program / Kegiatan / Sub Kegiatan	Indikator Program / Kegiatan / Sub Kegiatan	Target Akhir Periode	Realisasi Capaian RENJA OPD	Prakiraan Capaian Target	Capaian Kinerja Dan Kerangka Pendanaan						Kelompok Sasaran	Prakiraan Maju Rencana Tahun		Perangkat Daerah Penanggung Jawab
											Target 2026	Pagu Indikatif (Rp)	Lokasi	Sumber Dana	Prioritas			Target	Pagu Indikatif (Rp)	
															Nasional	Daerah				
							Jumlah Dokumen DPA-SKPD dan Laporan Hasil Koordinasi Penyusunan Dokumen DPA-SKPD				4 Dokumen	2.374.000,00	Kab. Bengkulu Utara, Semua Kecamatan, Semua Kel/Desa	DANA ALOKASI UMUM (DAU)	Memperkuat reformasi politik, hukum dan birokrasi, serta memperkuat pencegahan dan pemberantasan korupsi, narkoba, judi, dan penyeludupan.	4. Inovasi dan Tata Kelola Pemerintahan 5. Inovasi dan Tata Kelola Pemerintahan	Dinas Perkebunan Kabupaten Bengkulu Utara		3.500.000,00	DINAS PERKEBUNAN
	3	27	01	2.01	0005	Koordinasi dan Penyusunan Perubahan DPA- SKPD														
							Jumlah Dokumen Perubahan DPA-SKPD dan Laporan Hasil Koordinasi Penyusunan Dokumen Perubahan DPA-SKPD				0 Dokumen	0,00	Kab. Bengkulu Utara, Semua Kecamatan, Semua Kel/Desa	DANA ALOKASI UMUM (DAU)	Memperkuat reformasi politik, hukum dan birokrasi, serta memperkuat pencegahan dan pemberantasan korupsi, narkoba, judi, dan penyeludupan.	4. Inovasi dan Tata Kelola Pemerintahan 5. Inovasi dan Tata Kelola Pemerintahan	Dinas Perkebunan Kabupaten Bengkulu Utara		500.000,00	DINAS PERKEBUNAN
	3	27	01	2.01	0006	Koordinasi dan Penyusunan Laporan Capaian Kinerja dan Ikhtisar Realisasi Kinerja SKPD														
							Jumlah Laporan Capaian Kinerja dan Ikhtisar Realisasi Kinerja SKPD dan Laporan Hasil Koordinasi Penyusunan Laporan Capaian Kinerja dan Ikhtisar Realisasi Kinerja SKPD				1 Laporan	520.000,00	Kab. Bengkulu Utara, Semua Kecamatan, Semua Kel/Desa	DANA ALOKASI UMUM (DAU)	Memperkuat reformasi politik, hukum dan birokrasi, serta memperkuat pencegahan dan pemberantasan korupsi, narkoba, judi, dan penyeludupan.	4. Inovasi dan Tata Kelola Pemerintahan 5. Inovasi dan Tata Kelola Pemerintahan	Dinas Perkebunan Kabupaten Bengkulu Utara		600.000,00	DINAS PERKEBUNAN
	3	27	01	2.02		Administrasi Keuangan Perangkat Daerah	Persentase Pemenuhan Administrasi Keuangan Perangkat Daerah	-			100 %	2.715.217.708,00			Memperkuat reformasi politik, hukum dan birokrasi, serta memperkuat pencegahan dan pemberantasan korupsi, narkoba, judi, dan penyeludupan.	4. Inovasi dan Tata Kelola Pemerintahan 5. Inovasi dan Tata Kelola Pemerintahan	ASN Dinas Perkebunan Kabupaten Bengkulu Utara	-	2.784.949.601,00	
	3	27	01	2.02	0001	Penyediaan Gaji dan Tunjangan ASN														
							Jumlah Orang yang Menerima Gaji dan Tunjangan ASN				25/14 Orang/bulan	2.647.755.708,00	Kab. Bengkulu Utara, Semua Kecamatan, Semua Kel/Desa	DANA ALOKASI UMUM (DAU)	Memperkuat reformasi politik, hukum dan birokrasi, serta memperkuat pencegahan dan pemberantasan korupsi, narkoba, judi, dan penyeludupan.	4. Inovasi dan Tata Kelola Pemerintahan 5. Inovasi dan Tata Kelola Pemerintahan	ASN Dinas Perkebunan Kabupaten Bengkulu Utara		2.713.949.601,00	DINAS PERKEBUNAN
	3	27	01	2.02	0003	Pelaksanaan Penatausahaan dan														

No	Kode					Urusan / Bidang Urusan / Program / Kegiatan / Sub Kegiatan	Indikator Program / Kegiatan / Sub Kegiatan	Target Akhir Periode	Realisasi Capaian RENJA OPD	Prakiraan Capaian Target	Capaian Kinerja Dan Kerangka Pendanaan						Kelompok Sasaran	Prakiraan Maju Rencana Tahun		Perangkat Daerah Penanggung Jawab
											Target 2026	Pagu Indikatif (Rp)	Lokasi	Sumber Dana	Prioritas			Target	Pagu Indikatif (Rp)	
															Nasional	Daerah				
							Jumlah Dokumen Penatausahaan dan Pengujian/Verifikasi Keuangan SKPD				1 Dokumen	67.462.000,00	Kab. Bengkulu Utara, Semua Kecamatan, Semua Kel/Desa	DANA ALOKASI UMUM (DAU)	Memperkuat reformasi politik, hukum dan birokrasi, serta memperkuat pencegahan dan pemberantasan korupsi, narkoba, judi, dan penyeludupan.	4. Inovasi dan Tata Kelola Pemerintahan 5. Inovasi dan Tata Kelola Pemerintahan	ASN Dinas Perkebunan Kabupaten Bengkulu Utara		71.000.000,00	DINAS PERKEBUNAN
	3	27	01	2.03		Administrasi Barang Milik Daerah pada Perangkat Daerah	Persentase Pemenuhan Administrasi BMD Perangkat Daerah	-			100 %	20.360.000,00			Memperkuat reformasi politik, hukum dan birokrasi, serta memperkuat pencegahan dan pemberantasan korupsi, narkoba, judi, dan penyeludupan.	4. Inovasi dan Tata Kelola Pemerintahan 5. Inovasi dan Tata Kelola Pemerintahan	ASN Dinas Perkebunan Kabupaten Bengkulu Utara	-	25.000.000,00	
	3	27	01	2.03	0006	Penatausahaan Barang Milik Daerah pada SKPD														
							Jumlah Laporan Penatausahaan Barang Milik Daerah pada SKPD				1 Laporan	20.360.000,00	Kab. Bengkulu Utara, Semua Kecamatan, Semua Kel/Desa	DANA ALOKASI UMUM (DAU)	Memperkuat reformasi politik, hukum dan birokrasi, serta memperkuat pencegahan dan pemberantasan korupsi, narkoba, judi, dan penyeludupan.	4. Inovasi dan Tata Kelola Pemerintahan 5. Inovasi dan Tata Kelola Pemerintahan	ASN Dinas Perkebunan Kabupaten Bengkulu Utara		25.000.000,00	DINAS PERKEBUNAN
	3	27	01	2.05		Administrasi Kepegawaian Perangkat Daerah	Persentase Pemenuhan Kepegawaian Perangkat Daerah	-			100 %	30.500.000,00			Memperkuat reformasi politik, hukum dan birokrasi, serta memperkuat pencegahan dan pemberantasan korupsi, narkoba, judi, dan penyeludupan.	4. Inovasi dan Tata Kelola Pemerintahan 5. Inovasi dan Tata Kelola Pemerintahan	ASN Dinas Perkebunan Kabupaten Bengkulu Utara	-	100.000.000,00	
	3	27	01	2.05	0009	Pendidikan dan Pelatihan Pegawai Berdasarkan Tugas dan Fungsi														
							Jumlah Pegawai Berdasarkan Tugas dan Fungsi yang Mengikuti Pendidikan dan Pelatihan				1 Orang	30.500.000,00	Kab. Bengkulu Utara, Semua Kecamatan, Semua Kel/Desa	DANA ALOKASI UMUM (DAU)	Memperkuat reformasi politik, hukum dan birokrasi, serta memperkuat pencegahan dan pemberantasan korupsi, narkoba, judi, dan penyeludupan.	4. Inovasi dan Tata Kelola Pemerintahan 5. Inovasi dan Tata Kelola Pemerintahan	ASN Dinas Perkebunan Kabupaten Bengkulu Utara		100.000.000,00	DINAS PERKEBUNAN
	3	27	01	2.06		Administrasi Umum Perangkat Daerah	Persentase Pemenuhan Administrasi Umum	-			100 %	150.581.047,00			Memperkuat reformasi politik, hukum dan birokrasi, serta memperkuat pencegahan dan pemberantasan korupsi, narkoba, judi, dan penyeludupan.	4. Inovasi dan Tata Kelola Pemerintahan 5. Inovasi dan Tata Kelola Pemerintahan	Dinas Perkebunan Kabupaten Bengkulu Utara	-	394.558.721,00	
	3	27	01	2.06	0001	Penyediaan Komponen Instalasi														

No	Kode					Urusan / Bidang Urusan / Program / Kegiatan / Sub Kegiatan	Indikator Program / Kegiatan / Sub Kegiatan	Target Akhir Periode	Realisasi Capaian RENJA OPD	Prakiraan Capaian Target	Capaian Kinerja Dan Kerangka Pendanaan						Kelompok Sasaran	Prakiraan Maju Rencana Tahun		Perangkat Daerah Penanggung Jawab
											Target 2026	Pagu Indikatif (Rp)	Lokasi	Sumber Dana	Prioritas			Target	Pagu Indikatif (Rp)	
															Nasional	Daerah				
							Jumlah Paket Komponen Instalasi Listrik/Penerangan Bangunan Kantor yang Disediakan				1 Paket	2.250.000,00	Kab. Bengkulu Utara, Semua Kecamatan, Semua Kel/Desa	DANA ALOKASI UMUM (DAU)	Memperkuat reformasi politik, hukum dan birokrasi, serta memperkuat pencegahan dan pemberantasan korupsi, narkoba, judi, dan penyeludupan.	4. Inovasi dan Tata Kelola Pemerintahan 5. Inovasi dan Tata Kelola Pemerintahan	Dinas Perkebunan Kabupaten Bengkulu Utara		5.000.000,00	DINAS PERKEBUNAN
	3	27	01	2.06	0004	Penyediaan Bahan Logistik Kantor														
							Jumlah Paket Bahan Logistik Kantor yang Disediakan				6 Paket	43.575.000,00	Kab. Bengkulu Utara, Semua Kecamatan, Semua Kel/Desa	DANA ALOKASI UMUM (DAU)	Memperkuat reformasi politik, hukum dan birokrasi, serta memperkuat pencegahan dan pemberantasan korupsi, narkoba, judi, dan penyeludupan.	4. Inovasi dan Tata Kelola Pemerintahan 5. Inovasi dan Tata Kelola Pemerintahan	Dinas Perkebunan Kabupaten Bengkulu Utara		50.000.000,00	DINAS PERKEBUNAN
	3	27	01	2.06	0005	Penyediaan Barang Cetakan dan Penggandaan														
							Jumlah Paket Barang Cetakan dan Penggandaan yang Disediakan				1 Paket	28.817.000,00	Kab. Bengkulu Utara, Semua Kecamatan, Semua Kel/Desa	DANA ALOKASI UMUM (DAU)	Memperkuat reformasi politik, hukum dan birokrasi, serta memperkuat pencegahan dan pemberantasan korupsi, narkoba, judi, dan penyeludupan.	4. Inovasi dan Tata Kelola Pemerintahan 5. Inovasi dan Tata Kelola Pemerintahan	Dinas Perkebunan Kabupaten Bengkulu Utara		30.000.000,00	DINAS PERKEBUNAN
	3	27	01	2.06	0006	Penyediaan Bahan Bacaan dan Peraturan Perundang-undangan														
							Jumlah Dokumen Bahan Bacaan dan Peraturan Perundang-Undangan yang Disediakan				1 Dokumen	5.840.000,00	Kab. Bengkulu Utara, Semua Kecamatan, Semua Kel/Desa	DANA ALOKASI UMUM (DAU)	Memperkuat reformasi politik, hukum dan birokrasi, serta memperkuat pencegahan dan pemberantasan korupsi, narkoba, judi, dan penyeludupan.	4. Inovasi dan Tata Kelola Pemerintahan 5. Inovasi dan Tata Kelola Pemerintahan	Dinas Perkebunan Kabupaten Bengkulu Utara		8.000.000,00	DINAS PERKEBUNAN
	3	27	01	2.06	0007	Penyediaan Bahan/Material														
							Jumlah Paket Bahan/Material yang Disediakan				1 Paket	0,00	Kab. Bengkulu Utara, Semua Kecamatan, Semua Kel/Desa	DANA ALOKASI UMUM (DAU)	Memperkuat reformasi politik, hukum dan birokrasi, serta memperkuat pencegahan dan pemberantasan korupsi, narkoba, judi, dan penyeludupan.	4. Inovasi dan Tata Kelola Pemerintahan 5. Inovasi dan Tata Kelola Pemerintahan	Dinas Perkebunan Kabupaten Bengkulu Utara		46.000.000,00	DINAS PERKEBUNAN
	3	27	01	2.06	0009	Penyelenggaraan Rapat Koordinasi dan Konsultasi SKPD														

No	Kode					Urusan / Bidang Urusan / Program / Kegiatan / Sub Kegiatan	Indikator Program / Kegiatan / Sub Kegiatan	Target Akhir Periode	Realisasi Capaian RENJA OPD	Prakiraan Capaian Target	Capaian Kinerja Dan Kerangka Pendanaan						Kelompok Sasaran	Prakiraan Maju Rencana Tahun		Perangkat Daerah Penanggung Jawab
											Target 2026	Pagu Indikatif (Rp)	Lokasi	Sumber Dana	Prioritas			Target	Pagu Indikatif (Rp)	
															Nasional	Daerah				
							Jumlah Laporan Penyelenggaraan Rapat Koordinasi dan Konsultasi SKPD				80 Laporan	70.099.047,00	Kab. Bengkulu Utara, Semua Kecamatan, Semua Kel/Desa	DANA ALOKASI UMUM (DAU)	Memperkuat reformasi politik, hukum dan birokrasi, serta memperkuat pencegahan dan pemberantasan korupsi, narkoba, judi, dan penyeludupan.	4. Inovasi dan Tata Kelola Pemerintahan 5. Inovasi dan Tata Kelola Pemerintahan	Dinas Perkebunan Kabupaten Bengkulu Utara		255.558.721,00	DINAS PERKEBUNAN
	3	27	01	2.07		Pengadaan Barang Milik Daerah Penunjang Urusan Pemerintah Daerah	Persentase Pemenuhan Barang Milik Daerah Penunjang Urusan Pemerintah Daerah	-			100 %	224.700.000,00			Memperkuat reformasi politik, hukum dan birokrasi, serta memperkuat pencegahan dan pemberantasan korupsi, narkoba, judi, dan penyeludupan.	4. Inovasi dan Tata Kelola Pemerintahan 5. Inovasi dan Tata Kelola Pemerintahan	Dinas Perkebunan Kabupaten Bengkulu Utara	-	872.000.000,00	
	3	27	01	2.07	0002	Pengadaan Kendaraan Dinas Operasional atau Lapangan														
							Jumlah Unit Kendaraan Dinas Operasional atau Lapangan yang Disediakan				2 Unit	110.000.000,00	Kab. Bengkulu Utara, Semua Kecamatan, Semua Kel/Desa	DANA ALOKASI UMUM (DAU)	Memperkuat reformasi politik, hukum dan birokrasi, serta memperkuat pencegahan dan pemberantasan korupsi, narkoba, judi, dan penyeludupan.	4. Inovasi dan Tata Kelola Pemerintahan 5. Inovasi dan Tata Kelola Pemerintahan	Dinas Perkebunan Kabupaten Bengkulu Utara		800.000.000,00	DINAS PERKEBUNAN
	3	27	01	2.07	0006	Pengadaan Peralatan dan Mesin Lainnya														
							Jumlah Unit Peralatan dan Mesin Lainnya yang Disediakan				11 Unit	67.100.000,00	Kab. Bengkulu Utara, Semua Kecamatan, Semua Kel/Desa	DANA ALOKASI UMUM (DAU)	Memperkuat reformasi politik, hukum dan birokrasi, serta memperkuat pencegahan dan pemberantasan korupsi, narkoba, judi, dan penyeludupan.	4. Inovasi dan Tata Kelola Pemerintahan 5. Inovasi dan Tata Kelola Pemerintahan	Dinas Perkebunan Kabupaten Bengkulu Utara		22.000.000,00	DINAS PERKEBUNAN
	3	27	01	2.07	0010	Pengadaan Sarana dan Prasarana Gedung Kantor atau Bangunan Lainnya														
							Jumlah Unit Sarana dan Prasarana Gedung Kantor atau Bangunan Lainnya yang Disediakan				0 Unit	47.600.000,00	Kab. Bengkulu Utara, Semua Kecamatan, Semua Kel/Desa	DANA ALOKASI UMUM (DAU)	Memperkuat reformasi politik, hukum dan birokrasi, serta memperkuat pencegahan dan pemberantasan korupsi, narkoba, judi, dan penyeludupan.	4. Inovasi dan Tata Kelola Pemerintahan 5. Inovasi dan Tata Kelola Pemerintahan	Dinas Perkebunan Kabupaten Bengkulu Utara		50.000.000,00	DINAS PERKEBUNAN
	3	27	01	2.08		Penyediaan Jasa Penunjang Urusan Pemerintahan Daerah	Persentase Pemenuhan Jasa Penunjang	-			100 %	304.383.000,00			Memperkuat reformasi politik, hukum dan birokrasi, serta memperkuat pencegahan dan pemberantasan korupsi, narkoba, judi, dan penyeludupan.	4. Inovasi dan Tata Kelola Pemerintahan 5. Inovasi dan Tata Kelola Pemerintahan	Dinas Perkebunan Kabupaten Bengkulu Utara	-	367.325.000,00	

No	Kode					Urusan / Bidang Urusan / Program / Kegiatan / Sub Kegiatan	Indikator Program / Kegiatan / Sub Kegiatan	Target Akhir Periode	Realisasi Capaian RENJA OPD	Prakiraan Capaian Target	Capaian Kinerja Dan Kerangka Pendanaan						Kelompok Sasaran	Prakiraan Maju Rencana Tahun		Perangkat Daerah Penanggung Jawab
											Target 2026	Pagu Indikatif (Rp)	Lokasi	Sumber Dana	Prioritas			Target	Pagu Indikatif (Rp)	
															Nasional	Daerah				
	3	27	01	2.08	0002	Penyediaan Jasa Komunikasi, Sumber Daya Air dan Listrik														
							Jumlah Laporan Penyediaan Jasa Komunikasi, Sumber Daya Air dan Listrik yang Disediakan				12 Laporan	63.183.000,00	Kab. Bengkulu Utara, Semua Kecamatan, Semua Kel/Desa	DANA ALOKASI UMUM (DAU)	Memperkuat reformasi politik, hukum dan birokrasi, serta memperkuat pencegahan dan pemberantasan korupsi, narkoba, judi, dan penyeludupan.	4. Inovasi dan Tata Kelola Pemerintahan 5. Inovasi dan Tata Kelola Pemerintahan	Dinas Perkebunan Kabupaten Bengkulu Utara		88.500.000,00	DINAS PERKEBUNAN
	3	27	01	2.08	0004	Penyediaan Jasa Pelayanan Umum Kantor														
							Jumlah Laporan Penyediaan Jasa Pelayanan Umum Kantor yang Disediakan				12 Laporan	241.200.000,00	Kab. Bengkulu Utara, Semua Kecamatan, Semua Kel/Desa	DANA ALOKASI UMUM (DAU)	Memperkuat reformasi politik, hukum dan birokrasi, serta memperkuat pencegahan dan pemberantasan korupsi, narkoba, judi, dan penyeludupan.	4. Inovasi dan Tata Kelola Pemerintahan 5. Inovasi dan Tata Kelola Pemerintahan	Dinas Perkebunan Kabupaten Bengkulu Utara		278.825.000,00	DINAS PERKEBUNAN
	3	27	01	2.09		Pemeliharaan Barang Milik Daerah Penunjang Urusan Pemerintahan Daerah	Persentase Pemenuhan Pemeliharaan BMD	-			100 %	364.485.000,00			Memperkuat reformasi politik, hukum dan birokrasi, serta memperkuat pencegahan dan pemberantasan korupsi, narkoba, judi, dan penyeludupan.	4. Inovasi dan Tata Kelola Pemerintahan 5. Inovasi dan Tata Kelola Pemerintahan	Dinas Perkebunan Kabupaten Bengkulu Utara	-	460.000.000,00	
	3	27	01	2.09	0002	Penyediaan Jasa Pemeliharaan, Biaya Pemeliharaan, Pajak dan Perizinan Kendaraan Dinas Operasional atau Lapangan														
							Jumlah Kendaraan Dinas Operasional atau Lapangan yang Dipelihara dan dibayarkan Pajak dan Perizinannya				18 Unit	112.000.000,00	Kab. Bengkulu Utara, Semua Kecamatan, Semua Kel/Desa	DANA ALOKASI UMUM (DAU)	Memperkuat reformasi politik, hukum dan birokrasi, serta memperkuat pencegahan dan pemberantasan korupsi, narkoba, judi, dan penyeludupan.	4. Inovasi dan Tata Kelola Pemerintahan 5. Inovasi dan Tata Kelola Pemerintahan	Dinas Perkebunan Kabupaten Bengkulu Utara		150.000.000,00	DINAS PERKEBUNAN
	3	27	01	2.09	0006	Pemeliharaan Peralatan dan Mesin Lainnya														
							Jumlah Peralatan dan Mesin Lainnya yang Dipelihara				1 Unit	8.000.000,00	Kab. Bengkulu Utara, Semua Kecamatan, Semua Kel/Desa	DANA ALOKASI UMUM (DAU)	Memperkuat reformasi politik, hukum dan birokrasi, serta memperkuat pencegahan dan pemberantasan korupsi, narkoba, judi, dan penyeludupan.	4. Inovasi dan Tata Kelola Pemerintahan 5. Inovasi dan Tata Kelola Pemerintahan	Dinas Perkebunan Kabupaten Bengkulu Utara		10.000.000,00	DINAS PERKEBUNAN
	3	27	01	2.09	0009	Pemeliharaan/Rehabilitasi Gedung Kantor dan Bangunan Lainnya														

No	Kode					Urusan / Bidang Urusan / Program / Kegiatan / Sub Kegiatan	Indikator Program / Kegiatan / Sub Kegiatan	Target Akhir Periode	Realisasi Capaian RENJA OPD	Prakiraan Capaian Target	Capaian Kinerja Dan Kerangka Pendanaan						Kelompok Sasaran	Prakiraan Maju Rencana Tahun		Perangkat Daerah Penanggung Jawab
											Target 2026	Pagu Indikatif (Rp)	Lokasi	Sumber Dana	Prioritas			Target	Pagu Indikatif (Rp)	
															Nasional	Daerah				
							Jumlah Gedung Kantor dan Bangunan Lainnya yang Dipelihara/Direhabilitasi				1 Unit	244.485.000,00	Kab. Bengkulu Utara, Semua Kecamatan, Semua Kel/Desa	DANA ALOKASI UMUM (DAU)	Memperkuat reformasi politik, hukum dan birokrasi, serta memperkuat pencegahan dan pemberantasan korupsi, narkoba, judi, dan penyeludupan.	4. Inovasi dan Tata Kelola Pemerintahan 5. Inovasi dan Tata Kelola Pemerintahan	Dinas Perkebunan Kabupaten Bengkulu Utara		300.000.000,00	DINAS PERKEBUNAN
2	3	27	02			PROGRAM PENYEDIAAN DAN PENGEMBANGAN SARANA PERTANIAN	Persentase Peningkatan Produksi Komoditas Karet Persentase Peningkatan Produksi Komoditas Sawit	-			0,261 % 3,698 %	650.000.000,00						-	1.150.000.000,00	
	3	27	02	2.01		Pengawasan Penggunaan Sarana Pertanian	Persentase Tersedianya Sarana Perkebunan Yang Baik	-			56 %	150.000.000,00			Membangun dari desa dan dari bawah untuk pertumbuhan ekonomi, pemerataan ekonomi dan pemberantasan kemiskinan.	3. Penguatan Ketahanan dan Transformasi Ekonomi 1. Percepatan pertumbuhan Ekonomi berkelanjutan yang inklusif	Kelompok Tani Perkebunan Kabupaten Bengkulu Utara	-	250.000.000,00	
	3	27	02	2.01	0002	Pendampingan Penggunaan Sarana Pendukung Pertanian														
							Jumlah Pendampingan Penggunaan Sarana Pendukung Pertanian				1 Laporan	150.000.000,00	Kab. Bengkulu Utara, Semua Kecamatan, Semua Kel/Desa	DANA ALOKASI UMUM (DAU)	Membangun dari desa dan dari bawah untuk pertumbuhan ekonomi, pemerataan ekonomi dan pemberantasan kemiskinan.	3. Penguatan Ketahanan dan Transformasi Ekonomi 1. Percepatan pertumbuhan Ekonomi berkelanjutan yang inklusif	Kelompok Tani Perkebunan Kabupaten Bengkulu Utara		250.000.000,00	DINAS PERKEBUNAN
	3	27	02	2.02		Pengelolaan Sumber Daya Genetik (SDG) Hewan, Tumbuhan, dan Mikro Organisme Kewenangan Kabupaten/Kota	Persentase Luas Perkebunan Yang Menggunakan Bibit Unggul	-			16 %	500.000.000,00			Membangun dari desa dan dari bawah untuk pertumbuhan ekonomi, pemerataan ekonomi dan pemberantasan kemiskinan.	3. Penguatan Ketahanan dan Transformasi Ekonomi 1. Percepatan pertumbuhan Ekonomi berkelanjutan yang inklusif	Kelompok Tani Perkebunan Kabupaten Bengkulu Utara	-	900.000.000,00	
	3	27	02	2.02	0003	Pemanfaatan SDG Hewan/Tanaman														
							Jumlah Pemanfaatan SDG Hewan/Tanaman				1 Dokumen	500.000.000,00	Kab. Bengkulu Utara, Semua Kecamatan, Semua Kel/Desa	DANA ALOKASI UMUM (DAU)	Membangun dari desa dan dari bawah untuk pertumbuhan ekonomi, pemerataan ekonomi dan pemberantasan kemiskinan.	3. Penguatan Ketahanan dan Transformasi Ekonomi 1. Percepatan pertumbuhan Ekonomi berkelanjutan yang inklusif	Kelompok Tani Perkebunan Kabupaten Bengkulu Utara		900.000.000,00	DINAS PERKEBUNAN
3	3	27	03			PROGRAM PENYEDIAAN DAN PENGEMBANGAN PRASARANA PERTANIAN	Persentase Ketersediaan Prasarana Perkebunan	-			41,58 %	1.290.000.000,00						-	3.350.000.000,00	

No	Kode					Urusan / Bidang Urusan / Program / Kegiatan / Sub Kegiatan	Indikator Program / Kegiatan / Sub Kegiatan	Target Akhir Periode	Realisasi Capaian RENJA OPD	Prakiraan Capaian Target	Capaian Kinerja Dan Kerangka Pendanaan						Kelompok Sasaran	Prakiraan Maju Rencana Tahun		Perangkat Daerah Penanggung Jawab
											Target 2026	Pagu Indikatif (Rp)	Lokasi	Sumber Dana	Prioritas			Target	Pagu Indikatif (Rp)	
															Nasional	Daerah				
	3	27	03	2.01		Pengembangan Prasarana Pertanian	Jumlah Dokumen Pengembangan Prasarana Perkebunan	-			1 Dokumen	150.000.000,00			Membangun dari desa dan dari bawah untuk pertumbuhan ekonomi, pemerataan ekonomi dan pemberantasan kemiskinan.	3. Penguatan Ketahanan dan Transformasi Ekonomi 1. Percepatan pertumbuhan Ekonomi berkelanjutan yang inklusif	Kelompok Tani Perkebunan Kabupaten Bengkulu Utara	-	600.000.000,00	
	3	27	03	2.01	0003	Koordinasi dan Sinkronisasi Prasarana Pendukung Pertanian Lainnya														
							Jumlah Koordinasi dan Sinkronisasi Prasarana Pendukung Pertanian Lainnya				1 Laporan	150.000.000,00	Kab. Bengkulu Utara, Semua Kecamatan, Semua Kel/Desa	DANA ALOKASI UMUM (DAU)	Membangun dari desa dan dari bawah untuk pertumbuhan ekonomi, pemerataan ekonomi dan pemberantasan kemiskinan.	3. Penguatan Ketahanan dan Transformasi Ekonomi 1. Percepatan pertumbuhan Ekonomi berkelanjutan yang inklusif	Kelompok Tani Perkebunan Kabupaten Bengkulu Utara		600.000.000,00	DINAS PERKEBUNAN
	3	27	03	2.02		Pembangunan Prasarana Pertanian	Panjang Jalan Produksi Perkebunan Dalam Kondisi Baik	-			48 Km	1.140.000.000,00			Membangun dari desa dan dari bawah untuk pertumbuhan ekonomi, pemerataan ekonomi dan pemberantasan kemiskinan.	3. Penguatan Ketahanan dan Transformasi Ekonomi 1. Percepatan pertumbuhan Ekonomi berkelanjutan yang inklusif	Kelompok Tani Perkebunan Kabupaten Bengkulu Utara	-	2.750.000.000,00	
	3	27	03	2.02	0003	Pembangunan, Rehabilitasi dan Pemeliharaan Jalan Usaha Tani														
							Jalan Usaha Tani yang Dibangun, Direhabilitasi dan Dipelihara				5 Unit	1.140.000.000,00	Kab. Bengkulu Utara, Semua Kecamatan, Semua Kel/Desa	DANA ALOKASI UMUM (DAU)	Membangun dari desa dan dari bawah untuk pertumbuhan ekonomi, pemerataan ekonomi dan pemberantasan kemiskinan.	3. Penguatan Ketahanan dan Transformasi Ekonomi 1. Percepatan pertumbuhan Ekonomi berkelanjutan yang inklusif	Kelompok Tani Perkebunan Kabupaten Bengkulu Utara		2.750.000.000,00	DINAS PERKEBUNAN
4	3	27	07			PROGRAM PENYULUHAN PERTANIAN	Persentase Kelompok Tani Yang Meningkat Kelas Kemampuannya	-			5 %	150.000.000,00						-	420.000.000,00	
	3	27	07	2.01		Pelaksanaan Penyuluhan Pertanian	Jumlah Kelompok Tani Yang Ditingkatkan Kapasitasnya	-			25 Kelompok	150.000.000,00			Membangun dari desa dan dari bawah untuk pertumbuhan ekonomi, pemerataan ekonomi dan pemberantasan kemiskinan.	3. Penguatan Ketahanan dan Transformasi Ekonomi 1. Percepatan pertumbuhan Ekonomi berkelanjutan yang inklusif	Kelompok Tani Perkebunan Kabupaten Bengkulu Utara	-	420.000.000,00	
	3	27	07	2.01	0001	Peningkatan Kapasitas Kelembagaan Penyuluhan Pertanian di Kecamatan dan Desa														
							Jumlah Kelembagaan Penyuluhan Pertanian di Kecamatan dan Desa yang Ditingkatkan Kapasitasnya				1 Unit	150.000.000,00	Kab. Bengkulu Utara, Semua Kecamatan, Semua Kel/Desa	DANA ALOKASI UMUM (DAU)	Membangun dari desa dan dari bawah untuk pertumbuhan ekonomi, pemerataan ekonomi dan pemberantasan kemiskinan.	3. Penguatan Ketahanan dan Transformasi Ekonomi 1. Percepatan pertumbuhan Ekonomi berkelanjutan yang inklusif	Kelompok Tani Perkebunan Kabupaten Bengkulu Utara		300.000.000,00	DINAS PERKEBUNAN
	3	27	07	2.01	0006	Penyediaan dan Peningkatan Kapasitas Penyuluh pertanian														

No	Kode					Urusan / Bidang Urusan / Program / Kegiatan / Sub Kegiatan	Indikator Program / Kegiatan / Sub Kegiatan	Target Akhir Periode	Realisasi Capaian RENJA OPD	Prakiraan Capaian Target	Capaian Kinerja Dan Kerangka Pendanaan						Kelompok Sasaran	Prakiraan Maju Rencana Tahun		Perangkat Daerah Penanggung Jawab
											Target 2026	Pagu Indikatif (Rp)	Lokasi	Sumber Dana	Prioritas			Target	Pagu Indikatif (Rp)	
															Nasional	Daerah				
							Jumlah penyuluh pertanian yang tersedia dan ditingkatkan kapasitasnya				19 Orang	0,00	Kab. Bengkulu Utara, Semua Kecamatan, Semua Kel/Desa	DANA ALOKASI UMUM (DAU)	Membangun dari desa dan dari bawah untuk pertumbuhan ekonomi, pemerataan ekonomi dan pemberantasan kemiskinan.	3. Penguatan Ketahanan dan Transformasi Ekonomi 1. Percepatan pertumbuhan Ekonomi berkelanjutan yang inklusif	Kelompok Tani Perkebunan Kabupaten Bengkulu Utara		120.000.000,00	DINAS PERKEBUNAN
	J U M L A H											**5.913.232.755,00**							**9.953.433.322,00**	

RENCANA KERJA ORGANISASI PERANGKAT DAERAH (RENJA OPD)
DINAS PERDAGANGANKAB. BENGKULU UTARA
TAHUN 2026

No	Kode					Urusan / Bidang Urusan / Program / Kegiatan / Sub Kegiatan	Indikator Program / Kegiatan / Sub Kegiatan	Target Akhir Periode	Realisasi Capaian RENJA OPD	Prakiraan Capaian Target	Capaian Kinerja Dan Kerangka Pendanaan						Kelompok Sasaran	Prakiraan Maju Rencana Tahun		Perangkat Daerah Penanggung Jawab
											Target 2026	Pagu Indikatif (Rp)	Lokasi	Sumber Dana	Prioritas			Target	Pagu Indikatif (Rp)	
															Nasional	Daerah				
1	2					3	4	5	6	7	8	9	10	11	12	13	14	15	16	17
						Dinas Perdagangan						5.303.159.389,00							5.332.989.824,00	
	3					URUSAN PEMERINTAHAN PILIHAN						5.303.159.389,00							5.332.989.824,00	
	3	30				URUSAN PEMERINTAHAN BIDANG PERDAGANGAN						4.722.754.389,00							4.768.479.699,00	
1	3	30	01			PROGRAM PENUNJANG URUSAN PEMERINTAHAN DAERAH KABUPATEN/KOTA	Persentase Pemenuhan Kebutuhan Penunjang Perangkat Daerah	-			100 %	3.941.484.329,00						-	3.871.311.447,00	
	3	30	01	2.01		Perencanaan, Penganggaran, dan Evaluasi Kinerja Perangkat Daerah	Persentase pemenuhan dokumen perencanaan, penganggaran dan evaluasi perangkat daerah (%)	-			100 %	58.700.000,00			Memantapkan sistem pertahanan keamanan negara dan mendorong kemandirian bangsa melalui swasembada pangan, energi, air, ekonomi kreatif, ekonomi hijau, dan ekonomi biru	3. Penguatan Ketahanan dan Transformasi Ekonomi 4. Percepatan transformasi tata kelola pemerintahan dan pelayanan publik yang baik	Dinas Perdagangan Kab Bengkulu Utara	-	60.167.500,00	
	3	30	01	2.01	0001	Penyusunan Dokumen Perencanaan Perangkat Daerah														
							Jumlah Dokumen Perencanaan Perangkat Daerah				2 Dokumen	20.000.000,00	Kab. Bengkulu Utara, Semua Kecamatan, Semua Kel/Desa	DANA ALOKASI UMUM (DAU)	Memantapkan sistem pertahanan keamanan negara dan mendorong kemandirian bangsa melalui swasembada pangan, energi, air, ekonomi kreatif, ekonomi hijau, dan ekonomi biru	3. Penguatan Ketahanan dan Transformasi Ekonomi 4. Percepatan transformasi tata kelola pemerintahan dan pelayanan publik yang baik	Dinas Perdagangan Kab Bengkulu Utara		20.500.000,00	DINAS PERDAGANGAN
	3	30	01	2.01	0002	Koordinasi dan Penyusunan Dokumen RKA-SKPD														
							Jumlah Dokumen RKA-SKPD dan Laporan Hasil Koordinasi Penyusunan Dokumen RKA-SKPD				2 Dokumen	10.000.000,00	Kab. Bengkulu Utara, Semua Kecamatan, Semua Kel/Desa	DANA ALOKASI UMUM (DAU)	Memantapkan sistem pertahanan keamanan negara dan mendorong kemandirian bangsa melalui swasembada pangan, energi, air, ekonomi kreatif, ekonomi hijau, dan ekonomi biru	3. Penguatan Ketahanan dan Transformasi Ekonomi 4. Percepatan transformasi tata kelola pemerintahan dan pelayanan publik yang baik	Dinas Perdagangan Kab Bengkulu Utara		10.250.000,00	DINAS PERDAGANGAN
	3	30	01	2.01	0003	Koordinasi dan Penyusunan Dokumen Perubahan RKA-SKPD														
							Jumlah Dokumen Perubahan RKA-SKPD dan Laporan Hasil Koordinasi Penyusunan Dokumen Perubahan RKA-SKPD				2 Dokumen	5.000.000,00	Kab. Bengkulu Utara, Semua Kecamatan, Semua Kel/Desa	DANA ALOKASI UMUM (DAU)	Memantapkan sistem pertahanan keamanan negara dan mendorong kemandirian bangsa melalui swasembada pangan, energi, air, ekonomi kreatif, ekonomi hijau, dan ekonomi biru	3. Penguatan Ketahanan dan Transformasi Ekonomi 4. Percepatan transformasi tata kelola pemerintahan dan pelayanan publik yang baik	Dinas Perdagangan Kab Bengkulu Utara		5.125.000,00	DINAS PERDAGANGAN

No	Kode					Urusan / Bidang Urusan / Program / Kegiatan / Sub Kegiatan	Indikator Program / Kegiatan / Sub Kegiatan	Target Akhir Periode	Realisasi Capaian RENJA OPD	Prakiraan Capaian Target	Capaian Kinerja Dan Kerangka Pendanaan						Kelompok Sasaran	Prakiraan Maju Rencana Tahun		Perangkat Daerah Penanggung Jawab
											Target 2026	Pagu Indikatif (Rp)	Lokasi	Sumber Dana	Prioritas			Target	Pagu Indikatif (Rp)	
															Nasional	Daerah				
	3	30	01	2.01	0004	Koordinasi dan Penyusunan DPA-SKPD														
							Jumlah Dokumen DPA-SKPD dan Laporan Hasil Koordinasi Penyusunan Dokumen DPA-SKPD				2 Dokumen	10.000.000,00	Kab. Bengkulu Utara, Semua Kecamatan, Semua Kel/Desa	DANA ALOKASI UMUM (DAU)	Memantapkan sistem pertahanan keamanan negara dan mendorong kemandirian bangsa melalui swasembada pangan, energi, air, ekonomi kreatif, ekonomi hijau, dan ekonomi biru	3. Penguatan Ketahanan dan Transformasi Ekonomi 4. Percepatan transformasi tata kelola pemerintahan dan pelayanan publik yang baik	Dinas Perdagangan Kab Bengkulu Utara		10.250.000,00	DINAS PERDAGANGAN
	3	30	01	2.01	0005	Koordinasi dan Penyusunan Perubahan DPA- SKPD														
							Jumlah Dokumen Perubahan DPA-SKPD dan Laporan Hasil Koordinasi Penyusunan Dokumen Perubahan DPA-SKPD				2 Dokumen	5.000.000,00	Kab. Bengkulu Utara, Semua Kecamatan, Semua Kel/Desa	DANA ALOKASI UMUM (DAU)	Memantapkan sistem pertahanan keamanan negara dan mendorong kemandirian bangsa melalui swasembada pangan, energi, air, ekonomi kreatif, ekonomi hijau, dan ekonomi biru	3. Penguatan Ketahanan dan Transformasi Ekonomi 4. Percepatan transformasi tata kelola pemerintahan dan pelayanan publik yang baik	Dinas Perdagangan Kab Bengkulu Utara		5.125.000,00	DINAS PERDAGANGAN
	3	30	01	2.01	0006	Koordinasi dan Penyusunan Laporan Capaian Kinerja dan Ikhtisar Realisasi Kinerja SKPD														
							Jumlah Laporan Capaian Kinerja dan Ikhtisar Realisasi Kinerja SKPD dan Laporan Hasil Koordinasi Penyusunan Laporan Capaian Kinerja dan Ikhtisar Realisasi Kinerja SKPD				2 Laporan	8.700.000,00	Kab. Bengkulu Utara, Semua Kecamatan, Semua Kel/Desa	DANA ALOKASI UMUM (DAU)	Memantapkan sistem pertahanan keamanan negara dan mendorong kemandirian bangsa melalui swasembada pangan, energi, air, ekonomi kreatif, ekonomi hijau, dan ekonomi biru	3. Penguatan Ketahanan dan Transformasi Ekonomi 4. Percepatan transformasi tata kelola pemerintahan dan pelayanan publik yang baik	Dinas Perdagangan Kab Bengkulu Utara		8.917.500,00	DINAS PERDAGANGAN
	3	30	01	2.02		Administrasi Keuangan Perangkat Daerah	Persentase Pemenuhan Administrasi Keuangan Perangkat Daerah (%)	-			100 %	3.174.447.904,00			Memantapkan sistem pertahanan keamanan negara dan mendorong kemandirian bangsa melalui swasembada pangan, energi, air, ekonomi kreatif, ekonomi hijau, dan ekonomi biru	3. Penguatan Ketahanan dan Transformasi Ekonomi 4. Percepatan transformasi tata kelola pemerintahan dan pelayanan publik yang baik	Dinas Perdagangan Kab Bengkulu Utara	-	3.253.807.102,00	
	3	30	01	2.02	0001	Penyediaan Gaji dan Tunjangan ASN														
							Jumlah Orang yang Menerima Gaji dan Tunjangan ASN				32/14 Orang/bulan	3.053.627.904,00	Kab. Bengkulu Utara, Semua Kecamatan, Semua Kel/Desa	DANA ALOKASI UMUM (DAU)	Memantapkan sistem pertahanan keamanan negara dan mendorong kemandirian bangsa melalui swasembada pangan, energi, air, ekonomi kreatif, ekonomi hijau, dan ekonomi biru	3. Penguatan Ketahanan dan Transformasi Ekonomi 4. Percepatan transformasi tata kelola pemerintahan dan pelayanan publik yang baik	Dinas Perdagangan Kab Bengkulu Utara		3.129.966.602,00	DINAS PERDAGANGAN
	3	30	01	2.02	0003	Pelaksanaan Penatausahaan dan														

No	Kode					Urusan / Bidang Urusan / Program / Kegiatan / Sub Kegiatan	Indikator Program / Kegiatan / Sub Kegiatan	Target Akhir Periode	Realisasi Capaian RENJA OPD	Prakiraan Capaian Target	Capaian Kinerja Dan Kerangka Pendanaan						Kelompok Sasaran	Prakiraan Maju Rencana Tahun		Perangkat Daerah Penanggung Jawab
											Target 2026	Pagu Indikatif (Rp)	Lokasi	Sumber Dana	Prioritas			Target	Pagu Indikatif (Rp)	
															Nasional	Daerah				
							Jumlah Dokumen Penatausahaan dan Pengujian/Verifikasi Keuangan SKPD				2 Dokumen	120.820.000,00	Kab. Bengkulu Utara, Semua Kecamatan, Semua Kel/Desa	DANA ALOKASI UMUM (DAU)	Memantapkan sistem pertahanan keamanan negara dan mendorong kemandirian bangsa melalui swasembada pangan, energi, air, ekonomi kreatif, ekonomi hijau, dan ekonomi biru	3. Penguatan Ketahanan dan Transformasi Ekonomi 4. Percepatan transformasi tata kelola pemerintahan dan pelayanan publik yang baik	Dinas Perdagangan Kab Bengkulu Utara		123.840.500,00	DINAS PERDAGANGAN
	3	30	01	2.03		Administrasi Barang Milik Daerah pada Perangkat Daerah	Persentase Administrasi Barang Milik Daerah pada Perangkat Daerah	-			100 %	43.900.000,00			Memantapkan sistem pertahanan keamanan negara dan mendorong kemandirian bangsa melalui swasembada pangan, energi, air, ekonomi kreatif, ekonomi hijau, dan ekonomi biru	3. Penguatan Ketahanan dan Transformasi Ekonomi 4. Percepatan transformasi tata kelola pemerintahan dan pelayanan publik yang baik	Dinas Perdagangan Kab Bengkulu Utara	-	44.997.500,00	
	3	30	01	2.03	0006	Penatausahaan Barang Milik Daerah pada SKPD														
							Jumlah Laporan Penatausahaan Barang Milik Daerah pada SKPD				2 Laporan	43.900.000,00	Kab. Bengkulu Utara, Semua Kecamatan, Semua Kel/Desa	DANA ALOKASI UMUM (DAU)	Memantapkan sistem pertahanan keamanan negara dan mendorong kemandirian bangsa melalui swasembada pangan, energi, air, ekonomi kreatif, ekonomi hijau, dan ekonomi biru	3. Penguatan Ketahanan dan Transformasi Ekonomi 4. Percepatan transformasi tata kelola pemerintahan dan pelayanan publik yang baik	Dinas Perdagangan Kab Bengkulu Utara		44.997.500,00	DINAS PERDAGANGAN
	3	30	01	2.05		Administrasi Kepegawaian Perangkat Daerah	Persentase pemenuhan kepegawaian Perangkat Daerah (%)	-			100 %	20.000.000,00			Memantapkan sistem pertahanan keamanan negara dan mendorong kemandirian bangsa melalui swasembada pangan, energi, air, ekonomi kreatif, ekonomi hijau, dan ekonomi biru	3. Penguatan Ketahanan dan Transformasi Ekonomi 4. Percepatan transformasi tata kelola pemerintahan dan pelayanan publik yang baik	Dinas Perdagangan Kab Bengkulu Utara	-	20.500.000,00	
	3	30	01	2.05	0009	Pendidikan dan Pelatihan Pegawai Berdasarkan Tugas dan Fungsi														
							Jumlah Pegawai Berdasarkan Tugas dan Fungsi yang Mengikuti Pendidikan dan Pelatihan				1 Orang	20.000.000,00	Kab. Bengkulu Utara, Semua Kecamatan, Semua Kel/Desa	DANA ALOKASI UMUM (DAU)	Memantapkan sistem pertahanan keamanan negara dan mendorong kemandirian bangsa melalui swasembada pangan, energi, air, ekonomi kreatif, ekonomi hijau, dan ekonomi biru	3. Penguatan Ketahanan dan Transformasi Ekonomi 4. Percepatan transformasi tata kelola pemerintahan dan pelayanan publik yang baik	Dinas Perdagangan Kab Bengkulu Utara		20.500.000,00	DINAS PERDAGANGAN

No	Kode					Urusan / Bidang Urusan / Program / Kegiatan / Sub Kegiatan	Indikator Program / Kegiatan / Sub Kegiatan	Target Akhir Periode	Realisasi Capaian RENJA OPD	Prakiraan Capaian Target	Capaian Kinerja Dan Kerangka Pendanaan						Kelompok Sasaran	Prakiraan Maju Rencana Tahun		Perangkat Daerah Penanggung Jawab
											Target 2026	Pagu Indikatif (Rp)	Lokasi	Sumber Dana	Prioritas			Target	Pagu Indikatif (Rp)	
															Nasional	Daerah				
	3	30	01	2.06		Administrasi Umum Perangkat Daerah	Persentase Pemenuhan Administrasi Umum (%)	-			100 %	121.400.000,00			Memantapkan sistem pertahanan keamanan negara dan mendorong kemandirian bangsa melalui swasembada pangan, energi, air, ekonomi kreatif, ekonomi hijau, dan ekonomi biru	3. Penguatan Ketahanan dan Transformasi Ekonomi 4. Percepatan transformasi tata kelola pemerintahan dan pelayanan publik yang baik	Dinas Perdagangan Kab Bengkulu Utara	-	158.435.000,00	
	3	30	01	2.06	0001	Penyediaan Komponen Instalasi														
							Jumlah Paket Komponen Instalasi Listrik/Penerangan Bangunan Kantor yang Disediakan				1 Paket	2.400.000,00	Kab. Bengkulu Utara, Semua Kecamatan, Semua Kel/Desa	DANA ALOKASI UMUM (DAU)	Memantapkan sistem pertahanan keamanan negara dan mendorong kemandirian bangsa melalui swasembada pangan, energi, air, ekonomi kreatif, ekonomi hijau, dan ekonomi biru	3. Penguatan Ketahanan dan Transformasi Ekonomi 4. Percepatan transformasi tata kelola pemerintahan dan pelayanan publik yang baik	Dinas Perdagangan Kab Bengkulu Utara		2.460.000,00	DINAS PERDAGANGAN
	3	30	01	2.06	0003	Penyediaan Peralatan Rumah Tangga														
							Jumlah Paket Peralatan Rumah Tangga yang Disediakan				1 Paket	7.000.000,00	Kab. Bengkulu Utara, Semua Kecamatan, Semua Kel/Desa	DANA ALOKASI UMUM (DAU)	Memantapkan sistem pertahanan keamanan negara dan mendorong kemandirian bangsa melalui swasembada pangan, energi, air, ekonomi kreatif, ekonomi hijau, dan ekonomi biru	3. Penguatan Ketahanan dan Transformasi Ekonomi 4. Percepatan transformasi tata kelola pemerintahan dan pelayanan publik yang baik	Dinas Perdagangan Kab Bengkulu Utara		7.175.000,00	DINAS PERDAGANGAN
	3	30	01	2.06	0004	Penyediaan Bahan Logistik Kantor														
							Jumlah Paket Bahan Logistik Kantor yang Disediakan				1 Paket	39.000.000,00	Kab. Bengkulu Utara, Semua Kecamatan, Semua Kel/Desa	DANA ALOKASI UMUM (DAU)	Memantapkan sistem pertahanan keamanan negara dan mendorong kemandirian bangsa melalui swasembada pangan, energi, air, ekonomi kreatif, ekonomi hijau, dan ekonomi biru	3. Penguatan Ketahanan dan Transformasi Ekonomi 4. Percepatan transformasi tata kelola pemerintahan dan pelayanan publik yang baik	Dinas Perdagangan Kab Bengkulu Utara		39.975.000,00	DINAS PERDAGANGAN
	3	30	01	2.06	0005	Penyediaan Barang Cetakan dan Penggandaan														
							Jumlah Paket Barang Cetakan dan Penggandaan yang Disediakan				1 Paket	15.000.000,00	Kab. Bengkulu Utara, Semua Kecamatan, Semua Kel/Desa	DANA ALOKASI UMUM (DAU)	Memantapkan sistem pertahanan keamanan negara dan mendorong kemandirian bangsa melalui swasembada pangan, energi, air, ekonomi kreatif, ekonomi hijau, dan ekonomi biru	3. Penguatan Ketahanan dan Transformasi Ekonomi 4. Percepatan transformasi tata kelola pemerintahan dan pelayanan publik yang baik	Dinas Perdagangan Kab Bengkulu Utara		15.375.000,00	DINAS PERDAGANGAN
	3	30	01	2.06	0006	Penyediaan Bahan Bacaan dan Peraturan Perundang-undangan														

No	Kode					Urusan / Bidang Urusan / Program / Kegiatan / Sub Kegiatan	Indikator Program / Kegiatan / Sub Kegiatan	Target Akhir Periode	Realisasi Capaian RENJA OPD	Prakiraan Capaian Target	Capaian Kinerja Dan Kerangka Pendanaan						Kelompok Sasaran	Prakiraan Maju Rencana Tahun		Perangkat Daerah Penanggung Jawab
											Target 2026	Pagu Indikatif (Rp)	Lokasi	Sumber Dana	Prioritas			Target	Pagu Indikatif (Rp)	
															Nasional	Daerah				
							Jumlah Dokumen Bahan Bacaan dan Peraturan Perundang-Undangan yang Disediakan				3 Dokumen	8.000.000,00	Kab. Bengkulu Utara, Semua Kecamatan, Semua Kel/Desa	DANA ALOKASI UMUM (DAU)	Memantapkan sistem pertahanan keamanan negara dan mendorong kemandirian bangsa melalui swasembada pangan, energi, air, ekonomi kreatif, ekonomi hijau, dan ekonomi biru	3. Penguatan Ketahanan dan Transformasi Ekonomi 4. Percepatan transformasi tata kelola pemerintahan dan pelayanan publik yang baik	Dinas Perdagangan Kab Bengkulu Utara		8.200.000,00	DINAS PERDAGANGAN
	3	30	01	2.06	0009	Penyelenggaraan Rapat Koordinasi dan Konsultasi SKPD														
							Jumlah Laporan Penyelenggaraan Rapat Koordinasi dan Konsultasi SKPD				12 Laporan	50.000.000,00	Kab. Bengkulu Utara, Semua Kecamatan, Semua Kel/Desa	DANA ALOKASI UMUM (DAU)	Memantapkan sistem pertahanan keamanan negara dan mendorong kemandirian bangsa melalui swasembada pangan, energi, air, ekonomi kreatif, ekonomi hijau, dan ekonomi biru	3. Penguatan Ketahanan dan Transformasi Ekonomi 4. Percepatan transformasi tata kelola pemerintahan dan pelayanan publik yang baik	Dinas Perdagangan Kab Bengkulu Utara		85.250.000,00	DINAS PERDAGANGAN
	3	30	01	2.07		Pengadaan Barang Milik Daerah Penunjang Urusan Pemerintah Daerah	Jumlah Pengadaan BMD (Unit)	-			4 %	54.694.000,00			Memantapkan sistem pertahanan keamanan negara dan mendorong kemandirian bangsa melalui swasembada pangan, energi, air, ekonomi kreatif, ekonomi hijau, dan ekonomi biru	3. Penguatan Ketahanan dan Transformasi Ekonomi 4. Percepatan transformasi tata kelola pemerintahan dan pelayanan publik yang baik	Dinas Perdagangan Kab Bengkulu Utara	-	56.061.350,00	
	3	30	01	2.07	0006	Pengadaan Peralatan dan Mesin Lainnya														
							Jumlah Unit Peralatan dan Mesin Lainnya yang Disediakan				4 Unit	54.694.000,00	Kab. Bengkulu Utara, Semua Kecamatan, Semua Kel/Desa	DANA ALOKASI UMUM (DAU)	Memantapkan sistem pertahanan keamanan negara dan mendorong kemandirian bangsa melalui swasembada pangan, energi, air, ekonomi kreatif, ekonomi hijau, dan ekonomi biru	3. Penguatan Ketahanan dan Transformasi Ekonomi 4. Percepatan transformasi tata kelola pemerintahan dan pelayanan publik yang baik	Dinas Perdagangan Kab Bengkulu Utara		56.061.350,00	DINAS PERDAGANGAN
	3	30	01	2.08		Penyediaan Jasa Penunjang Urusan Pemerintahan Daerah	Persentase Pemenuhan Jasa Penunjang (%)	-			100 %	189.204.425,00			Memantapkan sistem pertahanan keamanan negara dan mendorong kemandirian bangsa melalui swasembada pangan, energi, air, ekonomi kreatif, ekonomi hijau, dan ekonomi biru	3. Penguatan Ketahanan dan Transformasi Ekonomi 4. Percepatan transformasi tata kelola pemerintahan dan pelayanan publik yang baik	Dinas Perdagangan Kab Bengkulu Utara	-	209.692.995,00	
	3	30	01	2.08	0002	Penyediaan Jasa Komunikasi, Sumber Daya Air dan Listrik														

No	Kode					Urusan / Bidang Urusan / Program / Kegiatan / Sub Kegiatan	Indikator Program / Kegiatan / Sub Kegiatan	Target Akhir Periode	Realisasi Capaian RENJA OPD	Prakiraan Capaian Target	Capaian Kinerja Dan Kerangka Pendanaan						Kelompok Sasaran	Prakiraan Maju Rencana Tahun		Perangkat Daerah Penanggung Jawab
											Target 2026	Pagu Indikatif (Rp)	Lokasi	Sumber Dana	Prioritas			Target	Pagu Indikatif (Rp)	
															Nasional	Daerah				
							Jumlah Laporan Penyediaan Jasa Komunikasi, Sumber Daya Air dan Listrik yang Disediakan				1 Laporan	30.804.425,00	Kab. Bengkulu Utara, Semua Kecamatan, Semua Kel/Desa	DANA ALOKASI UMUM (DAU)	Memantapkan sistem pertahanan keamanan negara dan mendorong kemandirian bangsa melalui swasembada pangan, energi, air, ekonomi kreatif, ekonomi hijau, dan ekonomi biru	3. Penguatan Ketahanan dan Transformasi Ekonomi 4. Percepatan transformasi tata kelola pemerintahan dan pelayanan publik yang baik	Dinas Perdagangan Kab Bengkulu Utara		47.332.995,00	DINAS PERDAGANGAN
	3	30	01	2.08	0004	Penyediaan Jasa Pelayanan Umum Kantor														
							Jumlah Laporan Penyediaan Jasa Pelayanan Umum Kantor yang Disediakan				1 Laporan	158.400.000,00	Kab. Bengkulu Utara, Semua Kecamatan, Semua Kel/Desa	DANA ALOKASI UMUM (DAU)	Memantapkan sistem pertahanan keamanan negara dan mendorong kemandirian bangsa melalui swasembada pangan, energi, air, ekonomi kreatif, ekonomi hijau, dan ekonomi biru	3. Penguatan Ketahanan dan Transformasi Ekonomi 4. Percepatan transformasi tata kelola pemerintahan dan pelayanan publik yang baik	Dinas Perdagangan Kab Bengkulu Utara		162.360.000,00	DINAS PERDAGANGAN
	3	30	01	2.09		Pemeliharaan Barang Milik Daerah Penunjang Urusan Pemerintahan Daerah	Persentase pemenuhan Pemeliharaa BMD (%)	-			100 %	279.138.000,00			Memantapkan sistem pertahanan keamanan negara dan mendorong kemandirian bangsa melalui swasembada pangan, energi, air, ekonomi kreatif, ekonomi hijau, dan ekonomi biru	3. Penguatan Ketahanan dan Transformasi Ekonomi 4. Percepatan transformasi tata kelola pemerintahan dan pelayanan publik yang baik	Dinas Perdagangan Kab Bengkulu Utara	-	67.650.000,00	
	3	30	01	2.09	0001	Penyediaan Jasa Pemeliharaan, Biaya Pemeliharaan, dan Pajak Kendaraan Perorangan Dinas atau Kendaraan Dinas Jabatan														
							Jumlah Kendaraan Perorangan Dinas atau Kendaraan Dinas Jabatan yang Dipelihara dan dibayarkan Pajaknya				1 Unit	24.000.000,00	Kab. Bengkulu Utara, Semua Kecamatan, Semua Kel/Desa	DANA ALOKASI UMUM (DAU)	Memantapkan sistem pertahanan keamanan negara dan mendorong kemandirian bangsa melalui swasembada pangan, energi, air, ekonomi kreatif, ekonomi hijau, dan ekonomi biru	3. Penguatan Ketahanan dan Transformasi Ekonomi 4. Percepatan transformasi tata kelola pemerintahan dan pelayanan publik yang baik	Dinas Perdagangan Kab Bengkulu Utara		20.600.000,00	DINAS PERDAGANGAN
	3	30	01	2.09	0002	Penyediaan Jasa Pemeliharaan, Biaya Pemeliharaan, Pajak dan Perizinan Kendaraan Dinas Operasional atau Lapangan														
							Jumlah Kendaraan Dinas Operasional atau Lapangan yang Dipelihara dan dibayarkan Pajak dan Perizinannya				4 Unit	0,00	Kab. Bengkulu Utara, Semua Kecamatan, Semua Kel/Desa	DANA ALOKASI UMUM (DAU)	Memantapkan sistem pertahanan keamanan negara dan mendorong kemandirian bangsa melalui swasembada pangan, energi, air, ekonomi kreatif, ekonomi hijau, dan ekonomi biru	3. Penguatan Ketahanan dan Transformasi Ekonomi 4. Percepatan transformasi tata kelola pemerintahan dan pelayanan publik yang baik	Dinas Perdagangan Kab Bengkulu Utara		4.000.000,00	DINAS PERDAGANGAN
	3	30	01	2.09	0006	Pemeliharaan Peralatan dan Mesin Lainnya														

No	Kode					Urusan / Bidang Urusan / Program / Kegiatan / Sub Kegiatan	Indikator Program / Kegiatan / Sub Kegiatan	Target Akhir Periode	Realisasi Capaian RENJA OPD	Prakiraan Capaian Target	Capaian Kinerja Dan Kerangka Pendanaan						Kelompok Sasaran	Prakiraan Maju Rencana Tahun		Perangkat Daerah Penanggung Jawab
											Target 2026	Pagu Indikatif (Rp)	Lokasi	Sumber Dana	Prioritas			Target	Pagu Indikatif (Rp)	
															Nasional	Daerah				
							Jumlah Peralatan dan Mesin Lainnya yang Dipelihara				2 Unit	5.138.000,00	Kab. Bengkulu Utara, Semua Kecamatan, Semua Kel/Desa	DANA ALOKASI UMUM (DAU)	Memantapkan sistem pertahanan keamanan negara dan mendorong kemandirian bangsa melalui swasembada pangan, energi, air, ekonomi kreatif, ekonomi hijau, dan ekonomi biru	3. Penguatan Ketahanan dan Transformasi Ekonomi 4. Percepatan transformasi tata kelola pemerintahan dan pelayanan publik yang baik	Dinas Perdagangan Kab Bengkulu Utara		5.266.450,00	DINAS PERDAGANGAN
	3	30	01	2.09	0009	Pemeliharaan/Rehabilitasi Gedung Kantor dan Bangunan Lainnya														
							Jumlah Gedung Kantor dan Bangunan Lainnya yang Dipelihara/Direhabilitasi				1 Unit	250.000.000,00	Kab. Bengkulu Utara, Semua Kecamatan, Semua Kel/Desa	DANA ALOKASI UMUM (DAU)	Memantapkan sistem pertahanan keamanan negara dan mendorong kemandirian bangsa melalui swasembada pangan, energi, air, ekonomi kreatif, ekonomi hijau, dan ekonomi biru	3. Penguatan Ketahanan dan Transformasi Ekonomi 4. Percepatan transformasi tata kelola pemerintahan dan pelayanan publik yang baik	Dinas Perdagangan Kab Bengkulu Utara		37.783.550,00	DINAS PERDAGANGAN
2	3	30	03			PROGRAM PENINGKATAN SARANA DISTRIBUSI PERDAGANGAN	Persentase sarana perdagangan yang ditingkatkan kualitasnya	-			7,69 %	430.286.500,00						-	331.943.663,00	
	3	30	03	2.01		Pembangunan dan Pengelolaan Sarana Distribusi Perdagangan	Persentase Pasar yang dibangun/revitalisasi (%)	-			36,54 %	430.286.500,00			Memantapkan sistem pertahanan keamanan negara dan mendorong kemandirian bangsa melalui swasembada pangan, energi, air, ekonomi kreatif, ekonomi hijau, dan ekonomi biru	3. Penguatan Ketahanan dan Transformasi Ekonomi 1. Percepatan pertumbuhan Ekonomi berkelanjutan yang inklusif	Pasar Wilayah Kabupaten Bengkulu Utara	-	331.943.663,00	
	3	30	03	2.01	0001	Penyediaan Sarana Distribusi Perdagangan														
							Jumlah Sarana Distribusi Perdagangan				1 Unit	404.000.000,00	Kab. Bengkulu Utara, Air Napal, Pasar Kerkap	DANA ALOKASI UMUM (DAU)	Memantapkan sistem pertahanan keamanan negara dan mendorong kemandirian bangsa melalui swasembada pangan, energi, air, ekonomi kreatif, ekonomi hijau, dan ekonomi biru	3. Penguatan Ketahanan dan Transformasi Ekonomi 1. Percepatan pertumbuhan Ekonomi berkelanjutan yang inklusif	Pasar Wilayah Kabupaten Bengkulu Utara		305.000.000,00	DINAS PERDAGANGAN
	3	30	03	2.01	0002	Fasilitasi Pengelolaan Sarana Distribusi Perdagangan														
							Jumlah Fasilitasi Pengelolaan Sarana Distribusi Perdagangan				1 Unit	26.286.500,00	Kab. Bengkulu Utara, Semua Kecamatan, Semua Kel/Desa	DANA ALOKASI UMUM (DAU)	Memantapkan sistem pertahanan keamanan negara dan mendorong kemandirian bangsa melalui swasembada pangan, energi, air, ekonomi kreatif, ekonomi hijau, dan ekonomi biru	3. Penguatan Ketahanan dan Transformasi Ekonomi 1. Percepatan pertumbuhan Ekonomi berkelanjutan yang inklusif	Pasar Wilayah Kabupaten Bengkulu Utara		26.943.663,00	DINAS PERDAGANGAN

No	Kode					Urusan / Bidang Urusan / Program / Kegiatan / Sub Kegiatan	Indikator Program / Kegiatan / Sub Kegiatan	Target Akhir Periode	Realisasi Capaian RENJA OPD	Prakiraan Capaian Target	Capaian Kinerja Dan Kerangka Pendanaan						Kelompok Sasaran	Prakiraan Maju Rencana Tahun		Perangkat Daerah Penanggung Jawab
											Target 2026	Pagu Indikatif (Rp)	Lokasi	Sumber Dana	Prioritas			Target	Pagu Indikatif (Rp)	
															Nasional	Daerah				
3	3	30	04			PROGRAM STABILISASI HARGA BARANG KEBUTUHAN POKOK DAN BARANG PENTING	Persentase Stabilisasi Harga Barang Kebutuhan Pokok dan Barang Penting	-			88 %	103.800.000,00						-	300.804.589,00	
	3	30	04	2.02		Pengendalian Harga, dan Stok Barang Kebutuhan Pokok dan Barang Penting di Tingkat Pasar Kabupaten/Kota	Persentase Keakuratan Harga Barang Kebutuhan Pokok dan Barang Penting	-			91 %	103.800.000,00			Memantapkan sistem pertahanan keamanan negara dan mendorong kemandirian bangsa melalui swasembada pangan, energi, air, ekonomi kreatif, ekonomi hijau, dan ekonomi biru	3. Penguatan Ketahanan dan Transformasi Ekonomi 1. Percepatan pertumbuhan Ekonomi berkelanjutan yang inklusif	Pasar, Pedagang, Agen, dan masyarakat	-	300.804.589,00	
	3	30	04	2.02	0001	Pemantauan Harga dan Stok Barang Kebutuhan Pokok dan Barang Penting pada Pelaku Usaha Distribusi Barang dalam 1 (Satu) Kabupaten/Kota														
							Jumlah Laporan Pemantauan Harga dan Stok Barang Kebutuhan Pokok dan Barang Penting pada Pelaku Usaha Distribusi Barang dalam 1 (Satu) Kabupaten/Kota				12 Laporan	53.800.000,00	Kab. Bengkulu Utara, Semua Kecamatan, Semua Kel/Desa	DANA ALOKASI UMUM (DAU)	Memantapkan sistem pertahanan keamanan negara dan mendorong kemandirian bangsa melalui swasembada pangan, energi, air, ekonomi kreatif, ekonomi hijau, dan ekonomi biru	3. Penguatan Ketahanan dan Transformasi Ekonomi 1. Percepatan pertumbuhan Ekonomi berkelanjutan yang inklusif	Pasar, Pedagang, Agen, dan masyarakat		150.804.589,00	DINAS PERDAGANGAN
	3	30	04	2.02	0003	Pelaksanaan Operasi Pasar Reguler dan Pasar Khusus yang Berdampak dalam 1 (Satu) Kabupaten/Kota														
							Jumlah Laporan Pelaksanaan Operasi Pasar Reguler dan Pasar Khusus yang Berdampak dalam 1 (Satu) Kabupaten/Kota				12 Laporan	50.000.000,00	Kab. Bengkulu Utara, Semua Kecamatan, Semua Kel/Desa	DANA ALOKASI UMUM (DAU)	Memantapkan sistem pertahanan keamanan negara dan mendorong kemandirian bangsa melalui swasembada pangan, energi, air, ekonomi kreatif, ekonomi hijau, dan ekonomi biru	3. Penguatan Ketahanan dan Transformasi Ekonomi 1. Percepatan pertumbuhan Ekonomi berkelanjutan yang inklusif	Pasar, Pedagang, Agen, dan masyarakat		150.000.000,00	DINAS PERDAGANGAN
4	3	30	05			PROGRAM PENGEMBANGAN EKSPOR	Jumlah Produk Ekspor	-			2 produk	62.383.560,00						-	75.000.000,00	
	3	30	05	2.01		Penyelenggaraan Promosi Dagang Melalui Pameran Dagang dan Misi Dagang bagi Produk Ekspor Unggulan yang Terdapat pada 1 (Satu) Daerah Kabupaten/Kota	Jumlah Keikutsertaan Promosi Dagang Melalui Pameran Dagang dan Misi Dagang (kali)	-			2 kali	62.383.560,00			Memantapkan sistem pertahanan keamanan negara dan mendorong kemandirian bangsa melalui swasembada pangan, energi, air, ekonomi kreatif, ekonomi hijau, dan ekonomi biru	3. Penguatan Ketahanan dan Transformasi Ekonomi 1. Percepatan pertumbuhan Ekonomi berkelanjutan yang inklusif	IKM di Kabupaten Bengkulu Utara	-	75.000.000,00	
	3	30	05	2.01	0002	Pameran Dagang Nasional														

No	Kode					Urusan / Bidang Urusan / Program / Kegiatan / Sub Kegiatan	Indikator Program / Kegiatan / Sub Kegiatan	Target Akhir Periode	Realisasi Capaian RENJA OPD	Prakiraan Capaian Target	Capaian Kinerja Dan Kerangka Pendanaan						Kelompok Sasaran	Prakiraan Maju Rencana Tahun		Perangkat Daerah Penanggung Jawab
											Target 2026	Pagu Indikatif (Rp)	Lokasi	Sumber Dana	Prioritas			Target	Pagu Indikatif (Rp)	
															Nasional	Daerah				
							Jumlah Pelaku Usaha yang Difasilitasi dalam Pameran Dagang				2 Pelaku Usaha	62.383.560,00	Kab. Bengkulu Utara, Semua Kecamatan, Semua Kel/Desa	DANA ALOKASI UMUM (DAU)	Memantapkan sistem pertahanan keamanan negara dan mendorong kemandirian bangsa melalui swasembada pangan, energi, air, ekonomi kreatif, ekonomi hijau, dan ekonomi biru	3. Penguatan Ketahanan dan Transformasi Ekonomi 1. Percepatan pertumbuhan Ekonomi berkelanjutan yang inklusif	IKM di Kabupaten Bengkulu Utara		75.000.000,00	DINAS PERDAGANGAN
5	3	30	06			PROGRAM STANDARDISASI DAN PERLINDUNGAN KONSUMEN	Persentase Terciptanya Daerah Tertib Ukur (DTU) Di Kabupaten	-			9,21 %	84.800.000,00						-	86.920.000,00	
	3	30	06	2.01		Pelaksanaan Metrologi Legal, Berupa Tera, Tera Ulang, dan Pengawasan	Persentase Alat Ukur, Takar, Timbang dan Perlengkapannya (UTTP) bertanda tera sah yang berlaku	-			25,13 %	84.800.000,00			Memantapkan sistem pertahanan keamanan negara dan mendorong kemandirian bangsa melalui swasembada pangan, energi, air, ekonomi kreatif, ekonomi hijau, dan ekonomi biru	3. Penguatan Ketahanan dan Transformasi Ekonomi 1. Percepatan pertumbuhan Ekonomi berkelanjutan yang inklusif	Pelaku Usaha, Pedagang Pasar, Pangkalan Gas, Perusahan, SPBU, Pertashop	-	86.920.000,00	
	3	30	06	2.01	0001	Pelaksanaan Metrologi Legal, Berupa Tera, Tera Ulang														
							0				291 0	49.800.000,00	-	DANA ALOKASI UMUM (DAU)	Memantapkan sistem pertahanan keamanan negara dan mendorong kemandirian bangsa melalui swasembada pangan, energi, air, ekonomi kreatif, ekonomi hijau, dan ekonomi biru	3. Penguatan Ketahanan dan Transformasi Ekonomi 1. Percepatan pertumbuhan Ekonomi berkelanjutan yang inklusif	Pelaku Usaha, Pedagang Pasar, Pangkalan Gas, Perusahan, SPBU, Pertashop		51.045.000,00	DINAS PERDAGANGAN
	3	30	06	2.01	0002	Pengawasan/Penyuluhan Metrologi Legal														
							Jumlah Pelaku Usaha di Bidang Metrologi Legal yang Dibina				291 Orang	35.000.000,00	Kab. Bengkulu Utara, Semua Kecamatan, Semua Kel/Desa	DANA ALOKASI UMUM (DAU)	Memantapkan sistem pertahanan keamanan negara dan mendorong kemandirian bangsa melalui swasembada pangan, energi, air, ekonomi kreatif, ekonomi hijau, dan ekonomi biru	3. Penguatan Ketahanan dan Transformasi Ekonomi 1. Percepatan pertumbuhan Ekonomi berkelanjutan yang inklusif	Pelaku Usaha, Pedagang Pasar, Pangkalan Gas, Perusahan, SPBU, Pertashop		35.875.000,00	DINAS PERDAGANGAN
6	3	30	07			PROGRAM PENGGUNAAN DAN PEMASARAN PRODUK DALAM NEGERI	Persentase promosi produk lokal yang difasilitasi/ dilaksanakan	-			81 %	100.000.000,00						-	102.500.000,00	

No	Kode					Urusan / Bidang Urusan / Program / Kegiatan / Sub Kegiatan	Indikator Program / Kegiatan / Sub Kegiatan	Target Akhir Periode	Realisasi Capaian RENJA OPD	Prakiraan Capaian Target	Capaian Kinerja Dan Kerangka Pendanaan						Kelompok Sasaran	Prakiraan Maju Rencana Tahun		Perangkat Daerah Penanggung Jawab
											Target 2026	Pagu Indikatif (Rp)	Lokasi	Sumber Dana	Prioritas			Target	Pagu Indikatif (Rp)	
															Nasional	Daerah				
	3	30	07	2.01		Pelaksanaan Promosi, Pemasaran dan Peningkatan Penggunaan Produk Dalam Negeri	Jumlah Pelaksanaan Promosi, Pemasaran dan Peningkatan Penggunaan Produk Dalam Negeri (Kali)	-			2 kali	100.000.000,00			Memantapkan sistem pertahanan keamanan negara dan mendorong kemandirian bangsa melalui swasembada pangan, energi, air, ekonomi kreatif, ekonomi hijau, dan ekonomi biru	3. Penguatan Ketahanan dan Transformasi Ekonomi 1. Percepatan pertumbuhan Ekonomi berkelanjutan yang inklusif	IKM di Kabupaten Bengkulu Utara	-	102.500.000,00	
	3	30	07	2.01	0005	Pelaksanaan Promosi Penggunaan Produk Dalam Negeri di Tingkat Kabupaten/Kota														
							Jumlah UMKM yang memperoleh fasilitasi Promosi Penggunaan Produk Dalam Negeri di Tingkat Kabupaten/Kota				1 UMKM	100.000.000,00	Kab. Bengkulu Utara, Semua Kecamatan, Semua Kel/Desa	DANA ALOKASI UMUM (DAU)	Memantapkan sistem pertahanan keamanan negara dan mendorong kemandirian bangsa melalui swasembada pangan, energi, air, ekonomi kreatif, ekonomi hijau, dan ekonomi biru	3. Penguatan Ketahanan dan Transformasi Ekonomi 1. Percepatan pertumbuhan Ekonomi berkelanjutan yang inklusif	IKM di Kabupaten Bengkulu Utara		102.500.000,00	DINAS PERDAGANGAN
	3	31				URUSAN PEMERINTAHAN BIDANG PERINDUSTRIAN						580.405.000,00							564.510.125,00	
7	3	31	02			PROGRAM PERENCANAAN DAN PEMBANGUNAN INDUSTRI	Persentase Pertumbuhan Industri Kecil dan Menengah(%)	-			3,11 %	580.405.000,00						-	564.510.125,00	
	3	31	02	2.01		Penyusunan dan Evaluasi Rencana Pembangunan Industri Kabupaten/Kota	Persentase total IKM penerima Pendampingan/fasilitasi industri(%)	-			4,48 %	580.405.000,00			Memantapkan sistem pertahanan keamanan negara dan mendorong kemandirian bangsa melalui swasembada pangan, energi, air, ekonomi kreatif, ekonomi hijau, dan ekonomi biru	3. Penguatan Ketahanan dan Transformasi Ekonomi 1. Percepatan pertumbuhan Ekonomi berkelanjutan yang inklusif	IKM di Kabupaten Bengkulu Utara	-	564.510.125,00	
	3	31	02	2.01	0003	Koordinasi, Sinkronisasi, dan Pelaksanaan Pembangunan Sumber Daya Industri														
							Jumlah Dokumen Hasil Koordinasi, Sinkronisasi, dan pelaksanaan Pembangunan Sumber Daya Industri				1 Dokumen	0,00	Kab. Bengkulu Utara, Semua Kecamatan, Semua Kel/Desa	DANA ALOKASI UMUM (DAU)	Memantapkan sistem pertahanan keamanan negara dan mendorong kemandirian bangsa melalui swasembada pangan, energi, air, ekonomi kreatif, ekonomi hijau, dan ekonomi biru	3. Penguatan Ketahanan dan Transformasi Ekonomi 1. Percepatan pertumbuhan Ekonomi berkelanjutan yang inklusif	IKM di Kabupaten Bengkulu Utara		52.010.125,00	DINAS PERDAGANGAN
	3	31	02	2.01	0004	Koordinasi, Sinkronisasi, dan Pelaksanaan Pembangunan Sarana dan Prasarana Industri														
							Jumlah Dokumen Hasil Koordinasi, Sinkronisasi, dan Pelaksanaan Pembangunan Sarana dan Prasarana Industri				1 Dokumen	480.405.000,00	Kab. Bengkulu Utara, Semua Kecamatan, Semua Kel/Desa	DANA ALOKASI UMUM (DAU)	Memantapkan sistem pertahanan keamanan negara dan mendorong kemandirian bangsa melalui swasembada pangan, energi, air, ekonomi kreatif, ekonomi hijau, dan ekonomi biru	3. Penguatan Ketahanan dan Transformasi Ekonomi 1. Percepatan pertumbuhan Ekonomi berkelanjutan yang inklusif	IKM di Kabupaten Bengkulu Utara		400.000.000,00	DINAS PERDAGANGAN

No	Kode					Urusan / Bidang Urusan / Program / Kegiatan / Sub Kegiatan	Indikator Program / Kegiatan / Sub Kegiatan	Target Akhir Periode	Realisasi Capaian RENJA OPD	Prakiraan Capaian Target	Capaian Kinerja Dan Kerangka Pendanaan						Kelompok Sasaran	Prakiraan Maju Rencana Tahun		Perangkat Daerah Penanggung Jawab
											Target 2026	Pagu Indikatif (Rp)	Lokasi	Sumber Dana	Prioritas			Target	Pagu Indikatif (Rp)	
															Nasional	Daerah				
	3	31	02	2.01	0005	Koordinasi, Sinkronisasi, dan Pelaksanaan Pemberdayaan Industri dan Peran Serta Masyarakat														
							Jumlah Dokumen Hasil Koordinasi, Sinkronisasi, dan Pelaksanaan Pemberdayaan Industri dan Peran Serta Masyarakat				1 Dokumen	100.000.000,00	Kab. Bengkulu Utara, Semua Kecamatan, Semua Kel/Desa	DANA ALOKASI UMUM (DAU)	Memantapkan sistem pertahanan keamanan negara dan mendorong kemandirian bangsa melalui swasembada pangan, energi, air, ekonomi kreatif, ekonomi hijau, dan ekonomi biru	3. Penguatan Ketahanan dan Transformasi Ekonomi 1. Percepatan pertumbuhan Ekonomi berkelanjutan yang inklusif	IKM di Kabupaten Bengkulu Utara		112.500.000,00	DINAS PERDAGANGAN
						UPTD PASAR PURWODADI KELAS A						1.060.061.440,00							820.516.985,00	
	3					URUSAN PEMERINTAHAN PILIHAN						1.060.061.440,00							820.516.985,00	
	3	30				URUSAN PEMERINTAHAN BIDANG PERDAGANGAN						1.060.061.440,00							820.516.985,00	
8	3	30	03			PROGRAM PENINGKATAN SARANA DISTRIBUSI PERDAGANGAN	Persentase sarana perdagangan yang ditingkatkan kualitasnya	-			7,69 %	1.060.061.440,00						-	820.516.985,00	
	3	30	03	2.02		Pembinaan Terhadap Pengelola Sarana Distribusi Perdagangan Masyarakat di Wilayah Kerjanya	Persentasi Pengelolaan Pasar yang Dibina (%)	-			100 %	1.060.061.440,00			Memantapkan sistem pertahanan keamanan negara dan mendorong kemandirian bangsa melalui swasembada pangan, energi, air, ekonomi kreatif, ekonomi hijau, dan ekonomi biru	3. Penguatan Ketahanan dan Transformasi Ekonomi 1. Percepatan pertumbuhan Ekonomi berkelanjutan yang inklusif	UPTD PASAR PURWODADI	-	820.516.985,00	
	3	30	03	2.02	0001	Pembinaan dan Pengendalian Pengelola Sarana Distribusi Perdagangan														
							Jumlah Dokumen Hasil Pembinaan dan Pengendalian kepada Pengelola Sarana Distribusi Perdagangan				4 Dokumen	1.060.061.440,00	Kab. Bengkulu Utara, Semua Kecamatan, Semua Kel/Desa	DANA ALOKASI UMUM (DAU)	Memantapkan sistem pertahanan keamanan negara dan mendorong kemandirian bangsa melalui swasembada pangan, energi, air, ekonomi kreatif, ekonomi hijau, dan ekonomi biru	3. Penguatan Ketahanan dan Transformasi Ekonomi 1. Percepatan pertumbuhan Ekonomi berkelanjutan yang inklusif	UPTD PASAR PURWODADI		820.516.985,00	UPTD PASAR PURWODADI KELAS A
						UPTD PASAR KETAHUN KELAS A						50.000.000,00							51.250.000,00	
	3					URUSAN PEMERINTAHAN PILIHAN						50.000.000,00							51.250.000,00	
	3	30				URUSAN PEMERINTAHAN BIDANG PERDAGANGAN						50.000.000,00							51.250.000,00	
9	3	30	03			PROGRAM PENINGKATAN SARANA DISTRIBUSI PERDAGANGAN	Persentase sarana perdagangan yang ditingkatkan kualitasnya	-			7,69 %	50.000.000,00						-	51.250.000,00	
	3	30	03	2.02		Pembinaan Terhadap Pengelola Sarana Distribusi Perdagangan Masyarakat di Wilayah Kerjanya	Persentasi Pengelolaan Pasar yang Dibina (%)	-			100 %	50.000.000,00			Memantapkan sistem pertahanan keamanan negara dan mendorong kemandirian bangsa melalui swasembada pangan, energi, air, ekonomi kreatif, ekonomi hijau, dan ekonomi biru	3. Penguatan Ketahanan dan Transformasi Ekonomi 1. Percepatan pertumbuhan Ekonomi berkelanjutan yang inklusif	UPTD PASAR KETAHUN	-	51.250.000,00	
	3	30	03	2.02	0001	Pembinaan dan Pengendalian Pengelola Sarana Distribusi Perdagangan														

No	Kode					Urusan / Bidang Urusan / Program / Kegiatan / Sub Kegiatan	Indikator Program / Kegiatan / Sub Kegiatan	Target Akhir Periode	Realisasi Capaian RENJA OPD	Prakiraan Capaian Target	Capaian Kinerja Dan Kerangka Pendanaan						Kelompok Sasaran	Prakiraan Maju Rencana Tahun		Perangkat Daerah Penanggung Jawab
											Target 2026	Pagu Indikatif (Rp)	Lokasi	Sumber Dana	Prioritas			Target	Pagu Indikatif (Rp)	
															Nasional	Daerah				
							Jumlah Dokumen Hasil Pembinaan dan Pengendalian kepada Pengelola Sarana Distribusi Perdagangan				4 Dokumen	50.000.000,00	Kab. Bengkulu Utara, Semua Kecamatan, Semua Kel/Desa	DANA ALOKASI UMUM (DAU)	Memantapkan sistem pertahanan keamanan negara dan mendorong kemandirian bangsa melalui swasembada pangan, energi, air, ekonomi kreatif, ekonomi hijau, dan ekonomi biru	3. Penguatan Ketahanan dan Transformasi Ekonomi 1. Percepatan pertumbuhan Ekonomi berkelanjutan yang inklusif	UPTD PASAR KETAHUN		51.250.000,00	UPTD PASAR KETAHUN KELAS A
						UPTD INDUSTRI KECIL DAN MENENGAH KELAS A						55.000.000,00							63.875.000,00	
	3					URUSAN PEMERINTAHAN PILIHAN						55.000.000,00							63.875.000,00	
	3	31				URUSAN PEMERINTAHAN BIDANG PERINDUSTRIAN						55.000.000,00							63.875.000,00	
10	3	31	04			PROGRAM PENGELOLAAN SISTEM INFORMASI INDUSTRI NASIONAL	Persentase Data Industri Kecil, Menengah dan Besar yang masuk dalam SIInas	-			1,18 %	55.000.000,00						-	63.875.000,00	
	3	31	04	2.01		Penyediaan Informasi Industri untuk Informasi Industri untuk IUI, IPUI, IUKI dan IPKI Kewenangan Kabupaten/Kota	Persentase Keakuratan dan Validasi Data IKM (%)	-			67 %	55.000.000,00			Memantapkan sistem pertahanan keamanan negara dan mendorong kemandirian bangsa melalui swasembada pangan, energi, air, ekonomi kreatif, ekonomi hijau, dan ekonomi biru	3. Penguatan Ketahanan dan Transformasi Ekonomi 1. Percepatan pertumbuhan Ekonomi berkelanjutan yang inklusif	IKM di Kabupaten Bengkulu Utara	-	63.875.000,00	
	3	31	04	2.01	0001	Fasilitasi Pengumpulan, Pengolahan dan Analisis Data Industri, Data Kawasan Industri serta Data Lain Lingkup Kabupaten/Kota Melalui Sistem Informasi Industri Nasional (SIINas)														
							Jumlah Dokumen Hasil Fasilitasi Pengumpulan, Pengolahan dan Analisis Data Industri, Data Kawasan Industri serta Data Lain Lingkup Kabupaten/Kota Melalui Sistem Informasi Industri Nasional (SIINas)				1 Dokumen	5.000.000,00	Kab. Bengkulu Utara, Semua Kecamatan, Semua Kel/Desa	DANA ALOKASI UMUM (DAU)	Memantapkan sistem pertahanan keamanan negara dan mendorong kemandirian bangsa melalui swasembada pangan, energi, air, ekonomi kreatif, ekonomi hijau, dan ekonomi biru	3. Penguatan Ketahanan dan Transformasi Ekonomi 1. Percepatan pertumbuhan Ekonomi berkelanjutan yang inklusif	IKM di Kabupaten Bengkulu Utara		5.125.000,00	UPTD INDUSTRI KECIL DAN MENENGAH KELAS A
	3	31	04	2.01	0002	Diseminasi, Publikasi Data Informasi dan Analisa Industri Kabupaten/Kota Melalui SIINas														
							Jumlah Dokumen Hasil Diseminasi dan Publikasi Data Informasi dan Analisis Industri Kabupaten/Kota Melalui SIINas				1 Dokumen	30.000.000,00	Kab. Bengkulu Utara, Semua Kecamatan, Semua Kel/Desa	DANA ALOKASI UMUM (DAU)	Memantapkan sistem pertahanan keamanan negara dan mendorong kemandirian bangsa melalui swasembada pangan, energi, air, ekonomi kreatif, ekonomi hijau, dan ekonomi biru	3. Penguatan Ketahanan dan Transformasi Ekonomi 1. Percepatan pertumbuhan Ekonomi berkelanjutan yang inklusif	IKM di Kabupaten Bengkulu Utara		38.250.000,00	UPTD INDUSTRI KECIL DAN MENENGAH KELAS A
	3	31	04	2.01	0003	Pemantauan dan Evaluasi Kepatuhan Perusahaan Industri dan Perusahaan Kawasan Industri Lingkup Kabupaten/Kota dalam Penyampaian Data ke SIINas														

No	Kode					Urusan / Bidang Urusan / Program / Kegiatan / Sub Kegiatan	Indikator Program / Kegiatan / Sub Kegiatan	Target Akhir Periode	Realisasi Capaian RENJA OPD	Prakiraan Capaian Target	Capaian Kinerja Dan Kerangka Pendanaan						Kelompok Sasaran	Prakiraan Maju Rencana Tahun		Perangkat Daerah Penanggung Jawab
											Target 2026	Pagu Indikatif (Rp)	Lokasi	Sumber Dana	Prioritas			Target	Pagu Indikatif (Rp)	
															Nasional	Daerah				
							Jumlah Dokumen Hasil Pemantauan dan Evaluasi Kepatuhan Perusahaan Industri dan Perusahaan Kawasan Industri Lingkup Kabupaten/Kota dalam Penyampaian Data ke SIINas				1 Dokumen	20.000.000,00	Kab. Bengkulu Utara, Semua Kecamatan, Semua Kel/Desa	DANA ALOKASI UMUM (DAU)	Memantapkan sistem pertahanan keamanan negara dan mendorong kemandirian bangsa melalui swasembada pangan, energi, air, ekonomi kreatif, ekonomi hijau, dan ekonomi biru	3. Penguatan Ketahanan dan Transformasi Ekonomi 1. Percepatan pertumbuhan Ekonomi berkelanjutan yang inklusif	IKM di Kabupaten Bengkulu Utara		20.500.000,00	UPTD INDUSTRI KECIL DAN MENENGAH KELAS A
	J U M L A H											**6.468.220.829,00**							**6.268.631.809,00**	

RENCANA KERJA ORGANISASI PERANGKAT DAERAH (RENJA OPD)
SEKRETARIAT DAERAHKAB. BENGKULU UTARA
TAHUN 2026

No	Kode					Urusan / Bidang Urusan / Program / Kegiatan / Sub Kegiatan	Indikator Program / Kegiatan / Sub Kegiatan	Target Akhir Periode	Realisasi Capaian RENJA OPD	Prakiraan Capaian Target	Capaian Kinerja Dan Kerangka Pendanaan						Kelompok Sasaran	Prakiraan Maju Rencana Tahun		Perangkat Daerah Penanggung Jawab
											Target 2026	Pagu Indikatif (Rp)	Lokasi	Sumber Dana	Prioritas			Target	Pagu Indikatif (Rp)	
															Nasional	Daerah				
1	2					3	4	5	6	7	8	9	10	11	12	13	14	15	16	17
						Sekretariat Daerah						46.863.304.901,00							48.158.273.480,00	
	4					UNSUR PENDUKUNG URUSAN PEMERINTAHAN						46.863.304.901,00							48.158.273.480,00	
	4	01				SEKRETARIAT DAERAH						46.863.304.901,00							48.158.273.480,00	
1	4	01	01			PROGRAM PENUNJANG URUSAN PEMERINTAHAN DAERAH KABUPATEN/KOTA	Persentase pemenuhan kebutuhan penunjang Perangkat Daerah yang dapat dipenuhi				100 %	39.303.304.901,00						-	39.683.273.480,00	
	4	01	01	2.01		Perencanaan, Penganggaran, dan Evaluasi Kinerja Perangkat Daerah	Persentase pemenuhan dokumen perencanaan, penganggaran dan evaluasi Perangkat Daerah	-			100 %	150.000.000,00			Memperkuat pembangunan sumber daya manusia (SDM), sains, teknologi, pendidikan, kesehatan, prestasi olahraga, kesetaraan gender, serta penguatan peran perempuan, pemuda (generasi milenial dan generasi Z), dan penyandang disabilitas.	4. Inovasi dan Tata Kelola Pemerintahan 5. Inovasi dan Tata Kelola Pemerintahan	Aparatur dan SKPD di Lingkup Kabupaten Bengkulu Utara	-	150.000.000,00	
	4	01	01	2.01	0001	Penyusunan Dokumen Perencanaan Perangkat Daerah														
							Jumlah Dokumen Perencanaan Perangkat Daerah				5 Dokumen	150.000.000,00	Kab. Bengkulu Utara, Semua Kecamatan, Semua Kel/Desa	DANA ALOKASI UMUM (DAU)	Memperkuat pembangunan sumber daya manusia (SDM), sains, teknologi, pendidikan, kesehatan, prestasi olahraga, kesetaraan gender, serta penguatan peran perempuan, pemuda (generasi milenial dan generasi Z), dan penyandang disabilitas.	4. Inovasi dan Tata Kelola Pemerintahan 5. Inovasi dan Tata Kelola Pemerintahan	Aparatur dan SKPD di Lingkup Kabupaten Bengkulu Utara		150.000.000,00	SEKRETARIAT DAERAH

No	Kode					Urusan / Bidang Urusan / Program / Kegiatan / Sub Kegiatan	Indikator Program / Kegiatan / Sub Kegiatan	Target Akhir Periode	Realisasi Capaian RENJA OPD	Prakiraan Capaian Target	Capaian Kinerja Dan Kerangka Pendanaan						Kelompok Sasaran	Prakiraan Maju Rencana Tahun		Perangkat Daerah Penanggung Jawab
											Target 2026	Pagu Indikatif (Rp)	Lokasi	Sumber Dana	Prioritas			Target	Pagu Indikatif (Rp)	
															Nasional	Daerah				
	4	01	01	2.02		Administrasi Keuangan Perangkat Daerah	Persentase pemenuhan administrasi keuangan Perangkat Daerah	-			100 %	17.605.000.000,00			Memperkuat pembangunan sumber daya manusia (SDM), sains, teknologi, pendidikan, kesehatan, prestasi olahraga, kesetaraan gender, serta penguatan peran perempuan, pemuda (generasi milenial dan generasi Z), dan penyandang disabilitas.	4. Inovasi dan Tata Kelola Pemerintahan 5. Inovasi dan Tata Kelola Pemerintahan	Aparatur dan SKPD di Lingkup Kabupaten Bengkulu Utara	-	18.155.000.000,00	
	4	01	01	2.02	0001	Penyediaan Gaji dan Tunjangan ASN														
							Jumlah Orang yang Menerima Gaji dan Tunjangan ASN				120 Orang/bulan	15.000.000.000,00	Kab. Bengkulu Utara, Semua Kecamatan, Semua Kel/Desa	DANA ALOKASI UMUM (DAU)	Memperkuat pembangunan sumber daya manusia (SDM), sains, teknologi, pendidikan, kesehatan, prestasi olahraga, kesetaraan gender, serta penguatan peran perempuan, pemuda (generasi milenial dan generasi Z), dan penyandang disabilitas.	4. Inovasi dan Tata Kelola Pemerintahan 5. Inovasi dan Tata Kelola Pemerintahan	Aparatur dan SKPD di Lingkup Kabupaten Bengkulu Utara		15.500.000.000,00	SEKRETARIAT DAERAH
	4	01	01	2.02	0003	Pelaksanaan Penatausahaan dan														
							Jumlah Dokumen Penatausahaan dan Pengujian/Verifikasi Keuangan SKPD				20 Dokumen	2.600.000.000,00	Kab. Bengkulu Utara, Semua Kecamatan, Semua Kel/Desa	DANA ALOKASI UMUM (DAU)	Memperkuat pembangunan sumber daya manusia (SDM), sains, teknologi, pendidikan, kesehatan, prestasi olahraga, kesetaraan gender, serta penguatan peran perempuan, pemuda (generasi milenial dan generasi Z), dan penyandang disabilitas.	4. Inovasi dan Tata Kelola Pemerintahan 5. Inovasi dan Tata Kelola Pemerintahan	Aparatur dan SKPD di Lingkup Kabupaten Bengkulu Utara		2.650.000.000,00	SEKRETARIAT DAERAH
	4	01	01	2.02	0007	Koordinasi dan Penyusunan Laporan Keuangan Bulanan/ Triwulanan/ Semesteran SKPD														

No	Kode					Urusan / Bidang Urusan / Program / Kegiatan / Sub Kegiatan	Indikator Program / Kegiatan / Sub Kegiatan	Target Akhir Periode	Realisasi Capaian RENJA OPD	Prakiraan Capaian Target	Capaian Kinerja Dan Kerangka Pendanaan						Kelompok Sasaran	Prakiraan Maju Rencana Tahun		Perangkat Daerah Penanggung Jawab
											Target 2026	Pagu Indikatif (Rp)	Lokasi	Sumber Dana	Prioritas			Target	Pagu Indikatif (Rp)	
															Nasional	Daerah				
							Jumlah Laporan Keuangan Bulanan/ Triwulanan/ Semesteran SKPD dan Laporan Koordinasi Penyusunan Laporan Keuangan Bulanan/Triwulanan/Semesteran SKPD				12 Laporan	5.000.000,00	Kab. Bengkulu Utara, Semua Kecamatan, Semua Kel/Desa	DANA ALOKASI UMUM (DAU)	Memperkuat pembangunan sumber daya manusia (SDM), sains, teknologi, pendidikan, kesehatan, prestasi olahraga, kesetaraan gender, serta penguatan peran perempuan, pemuda (generasi milenial dan generasi Z), dan penyandang disabilitas.	4. Inovasi dan Tata Kelola Pemerintahan 5. Inovasi dan Tata Kelola Pemerintahan	Aparatur dan SKPD di Lingkup Kabupaten Bengkulu Utara		5.000.000,00	SEKRETARIAT DAERAH
	4	01	01	2.03		Administrasi Barang Milik Daerah pada Perangkat Daerah	Persentase pemenuhan dokumen administrasi Barang Milik Daerah	-			85 %	325.000.000,00			Memperkuat pembangunan sumber daya manusia (SDM), sains, teknologi, pendidikan, kesehatan, prestasi olahraga, kesetaraan gender, serta penguatan peran perempuan, pemuda (generasi milenial dan generasi Z), dan penyandang disabilitas.	4. Inovasi dan Tata Kelola Pemerintahan 5. Inovasi dan Tata Kelola Pemerintahan	Aparatur dan SKPD di Lingkup Kabupaten Bengkulu Utara	-	300.000.000,00	
	4	01	01	2.03	0001	Penyusunan Perencanaan Kebutuhan Barang Milik Daerah SKPD														
							Jumlah Rencana Kebutuhan Barang Milik Daerah SKPD				1 Dokumen	110.000.000,00	Kab. Bengkulu Utara, Semua Kecamatan, Semua Kel/Desa	DANA ALOKASI UMUM (DAU)	Memperkuat pembangunan sumber daya manusia (SDM), sains, teknologi, pendidikan, kesehatan, prestasi olahraga, kesetaraan gender, serta penguatan peran perempuan, pemuda (generasi milenial dan generasi Z), dan penyandang disabilitas.	4. Inovasi dan Tata Kelola Pemerintahan 5. Inovasi dan Tata Kelola Pemerintahan	Aparatur dan SKPD di Lingkup Kabupaten Bengkulu Utara		100.000.000,00	SEKRETARIAT DAERAH
	4	01	01	2.03	0005	Rekonsiliasi dan Penyusunan Laporan Barang Milik Daerah pada SKPD														

No	Kode					Urusan / Bidang Urusan / Program / Kegiatan / Sub Kegiatan	Indikator Program / Kegiatan / Sub Kegiatan	Target Akhir Periode	Realisasi Capaian RENJA OPD	Prakiraan Capaian Target	Capaian Kinerja Dan Kerangka Pendanaan						Kelompok Sasaran	Prakiraan Maju Rencana Tahun		Perangkat Daerah Penanggung Jawab
											Target 2026	Pagu Indikatif (Rp)	Lokasi	Sumber Dana	Prioritas			Target	Pagu Indikatif (Rp)	
															Nasional	Daerah				
							Jumlah Laporan Rekonsiliasi dan Penyusunan Laporan Barang Milik Daerah pada SKPD				4 Laporan	100.000.000,00	Kab. Bengkulu Utara, Semua Kecamatan, Semua Kel/Desa	DANA ALOKASI UMUM (DAU)	Memperkuat pembangunan sumber daya manusia (SDM), sains, teknologi, pendidikan, kesehatan, prestasi olahraga, kesetaraan gender, serta penguatan peran perempuan, pemuda (generasi milenial dan generasi Z), dan penyandang disabilitas.	4. Inovasi dan Tata Kelola Pemerintahan 5. Inovasi dan Tata Kelola Pemerintahan	Aparatur dan SKPD di Lingkup Kabupaten Bengkulu Utara		100.000.000,00	SEKRETARIAT DAERAH
	4	01	01	2.03	0006	Penatausahaan Barang Milik Daerah pada SKPD														
							Jumlah Laporan Penatausahaan Barang Milik Daerah pada SKPD				4 Laporan	115.000.000,00	Kab. Bengkulu Utara, Semua Kecamatan, Semua Kel/Desa	DANA ALOKASI UMUM (DAU)	Memperkuat pembangunan sumber daya manusia (SDM), sains, teknologi, pendidikan, kesehatan, prestasi olahraga, kesetaraan gender, serta penguatan peran perempuan, pemuda (generasi milenial dan generasi Z), dan penyandang disabilitas.	4. Inovasi dan Tata Kelola Pemerintahan 5. Inovasi dan Tata Kelola Pemerintahan	Aparatur dan SKPD di Lingkup Kabupaten Bengkulu Utara		100.000.000,00	SEKRETARIAT DAERAH
	4	01	01	2.05		Administrasi Kepegawaian Perangkat Daerah	Persentase pemenuhan kebutuhan pelayanan administrasi kepegawaian lingkup Sekretariat Daerah	-			100 %	390.000.000,00			Memperkuat pembangunan sumber daya manusia (SDM), sains, teknologi, pendidikan, kesehatan, prestasi olahraga, kesetaraan gender, serta penguatan peran perempuan, pemuda (generasi milenial dan generasi Z), dan penyandang disabilitas.	4. Inovasi dan Tata Kelola Pemerintahan 5. Inovasi dan Tata Kelola Pemerintahan	Aparatur dan SKPD di Lingkup Kabupaten Bengkulu Utara	-	415.000.000,00	
	4	01	01	2.05	0003	Pendataan dan Pengolahan Administrasi Kepegawaian														

No	Kode					Urusan / Bidang Urusan / Program / Kegiatan / Sub Kegiatan	Indikator Program / Kegiatan / Sub Kegiatan	Target Akhir Periode	Realisasi Capaian RENJA OPD	Prakiraan Capaian Target	Capaian Kinerja Dan Kerangka Pendanaan						Kelompok Sasaran	Prakiraan Maju Rencana Tahun		Perangkat Daerah Penanggung Jawab
											Target 2026	Pagu Indikatif (Rp)	Lokasi	Sumber Dana	Prioritas			Target	Pagu Indikatif (Rp)	
															Nasional	Daerah				
							Jumlah Dokumen Pendataan dan Pengolahan Administrasi Kepegawaian				1 Dokumen	150.000.000,00	Kab. Bengkulu Utara, Semua Kecamatan, Semua Kel/Desa	DANA ALOKASI UMUM (DAU)	Memperkuat pembangunan sumber daya manusia (SDM), sains, teknologi, pendidikan, kesehatan, prestasi olahraga, kesetaraan gender, serta penguatan peran perempuan, pemuda (generasi milenial dan generasi Z), dan penyandang disabilitas.	4. Inovasi dan Tata Kelola Pemerintahan 5. Inovasi dan Tata Kelola Pemerintahan	Aparatur dan SKPD di Lingkup Kabupaten Bengkulu Utara		150.000.000,00	SEKRETARIAT DAERAH
	4	01	01	2.05	0009	Pendidikan dan Pelatihan Pegawai Berdasarkan Tugas dan Fungsi														
							Jumlah Pegawai Berdasarkan Tugas dan Fungsi yang Mengikuti Pendidikan dan Pelatihan				3 Orang	125.000.000,00	Kab. Bengkulu Utara, Semua Kecamatan, Semua Kel/Desa	DANA ALOKASI UMUM (DAU)	Memperkuat pembangunan sumber daya manusia (SDM), sains, teknologi, pendidikan, kesehatan, prestasi olahraga, kesetaraan gender, serta penguatan peran perempuan, pemuda (generasi milenial dan generasi Z), dan penyandang disabilitas.	4. Inovasi dan Tata Kelola Pemerintahan 5. Inovasi dan Tata Kelola Pemerintahan	Aparatur dan SKPD di Lingkup Kabupaten Bengkulu Utara		150.000.000,00	SEKRETARIAT DAERAH
	4	01	01	2.05	0011	Bimbingan Teknis Implementasi Peraturan Perundang-Undangan														
							Jumlah Orang yang Mengikuti Bimbingan Teknis Implementasi Peraturan Perundang-Undangan				7 Orang	115.000.000,00	Kab. Bengkulu Utara, Semua Kecamatan, Semua Kel/Desa	DANA ALOKASI UMUM (DAU)	Memperkuat pembangunan sumber daya manusia (SDM), sains, teknologi, pendidikan, kesehatan, prestasi olahraga, kesetaraan gender, serta penguatan peran perempuan, pemuda (generasi milenial dan generasi Z), dan penyandang disabilitas.	4. Inovasi dan Tata Kelola Pemerintahan 5. Inovasi dan Tata Kelola Pemerintahan	Aparatur dan SKPD di Lingkup Kabupaten Bengkulu Utara		115.000.000,00	SEKRETARIAT DAERAH

No	Kode					Urusan / Bidang Urusan / Program / Kegiatan / Sub Kegiatan	Indikator Program / Kegiatan / Sub Kegiatan	Target Akhir Periode	Realisasi Capaian RENJA OPD	Prakiraan Capaian Target	Capaian Kinerja Dan Kerangka Pendanaan						Kelompok Sasaran	Prakiraan Maju Rencana Tahun		Perangkat Daerah Penanggung Jawab
											Target 2026	Pagu Indikatif (Rp)	Lokasi	Sumber Dana	Prioritas			Target	Pagu Indikatif (Rp)	
															Nasional	Daerah				
	4	01	01	2.06		Administrasi Umum Perangkat Daerah	Persentase pemenuhan kebutuhan Kegiatan administrasi umum lingkup Sekretariat Daerah berjalan secara tertib dan lancar	-			100 %	5.778.800.563,00			Memperkuat pembangunan sumber daya manusia (SDM), sains, teknologi, pendidikan, kesehatan, prestasi olahraga, kesetaraan gender, serta penguatan peran perempuan, pemuda (generasi milenial dan generasi Z), dan penyandang disabilitas.	4. Inovasi dan Tata Kelola Pemerintahan 5. Inovasi dan Tata Kelola Pemerintahan	Organisasi, Masyarakat, Aparatur, SKPD di Lingkup Kabupaten Bengkulu Utara	-	5.950.000.000,00	
	4	01	01	2.06	0001	Penyediaan Komponen Instalasi														
							Jumlah Paket Komponen Instalasi Listrik/Penerangan Bangunan Kantor yang Disediakan				12 Paket	200.000.000,00	Kab. Bengkulu Utara, Semua Kecamatan, Semua Kel/Desa	DANA ALOKASI UMUM (DAU)	Memperkuat pembangunan sumber daya manusia (SDM), sains, teknologi, pendidikan, kesehatan, prestasi olahraga, kesetaraan gender, serta penguatan peran perempuan, pemuda (generasi milenial dan generasi Z), dan penyandang disabilitas.	4. Inovasi dan Tata Kelola Pemerintahan 5. Inovasi dan Tata Kelola Pemerintahan	Organisasi, Masyarakat, Aparatur, SKPD di Lingkup Kabupaten Bengkulu Utara		200.000.000,00	SEKRETARIAT DAERAH
	4	01	01	2.06	0002	Penyediaan Peralatan dan Perlengkapan Kantor														
							Jumlah Paket Peralatan dan Perlengkapan Kantor yang Disediakan				1 Paket	150.000.000,00	Kab. Bengkulu Utara, Semua Kecamatan, Semua Kel/Desa	DANA ALOKASI UMUM (DAU)	Memperkuat pembangunan sumber daya manusia (SDM), sains, teknologi, pendidikan, kesehatan, prestasi olahraga, kesetaraan gender, serta penguatan peran perempuan, pemuda (generasi milenial dan generasi Z), dan penyandang disabilitas.	4. Inovasi dan Tata Kelola Pemerintahan 5. Inovasi dan Tata Kelola Pemerintahan	Organisasi, Masyarakat, Aparatur, SKPD di Lingkup Kabupaten Bengkulu Utara		150.000.000,00	SEKRETARIAT DAERAH
	4	01	01	2.06	0003	Penyediaan Peralatan Rumah Tangga														

No	Kode					Urusan / Bidang Urusan / Program / Kegiatan / Sub Kegiatan	Indikator Program / Kegiatan / Sub Kegiatan	Target Akhir Periode	Realisasi Capaian RENJA OPD	Prakiraan Capaian Target	Capaian Kinerja Dan Kerangka Pendanaan						Kelompok Sasaran	Prakiraan Maju Rencana Tahun		Perangkat Daerah Penanggung Jawab
											Target 2026	Pagu Indikatif (Rp)	Lokasi	Sumber Dana	Prioritas			Target	Pagu Indikatif (Rp)	
															Nasional	Daerah				
							Jumlah Paket Peralatan Rumah Tangga yang Disediakan				1 Paket	150.000.000,00	Kab. Bengkulu Utara, Semua Kecamatan, Semua Kel/Desa	DANA ALOKASI UMUM (DAU)	Memperkuat pembangunan sumber daya manusia (SDM), sains, teknologi, pendidikan, kesehatan, prestasi olahraga, kesetaraan gender, serta penguatan peran perempuan, pemuda (generasi milenial dan generasi Z), dan penyandang disabilitas.	4. Inovasi dan Tata Kelola Pemerintahan 5. Inovasi dan Tata Kelola Pemerintahan	Organisasi, Masyarakat, Aparatur, SKPD di Lingkup Kabupaten Bengkulu Utara		150.000.000,00	SEKRETARIAT DAERAH
	4	01	01	2.06	0004	Penyediaan Bahan Logistik Kantor														
							Jumlah Paket Bahan Logistik Kantor yang Disediakan				3 Paket	2.358.800.563,00	Kab. Bengkulu Utara, Semua Kecamatan, Semua Kel/Desa	DANA ALOKASI UMUM (DAU)	Memperkuat pembangunan sumber daya manusia (SDM), sains, teknologi, pendidikan, kesehatan, prestasi olahraga, kesetaraan gender, serta penguatan peran perempuan, pemuda (generasi milenial dan generasi Z), dan penyandang disabilitas.	4. Inovasi dan Tata Kelola Pemerintahan 5. Inovasi dan Tata Kelola Pemerintahan	Organisasi, Masyarakat, Aparatur, SKPD di Lingkup Kabupaten Bengkulu Utara		2.500.000.000,00	SEKRETARIAT DAERAH
	4	01	01	2.06	0005	Penyediaan Barang Cetakan dan Penggandaan														
							Jumlah Paket Barang Cetakan dan Penggandaan yang Disediakan				12 Paket	750.000.000,00	Kab. Bengkulu Utara, Semua Kecamatan, Semua Kel/Desa	DANA ALOKASI UMUM (DAU)	Memperkuat pembangunan sumber daya manusia (SDM), sains, teknologi, pendidikan, kesehatan, prestasi olahraga, kesetaraan gender, serta penguatan peran perempuan, pemuda (generasi milenial dan generasi Z), dan penyandang disabilitas.	4. Inovasi dan Tata Kelola Pemerintahan 5. Inovasi dan Tata Kelola Pemerintahan	Organisasi, Masyarakat, Aparatur, SKPD di Lingkup Kabupaten Bengkulu Utara		750.000.000,00	SEKRETARIAT DAERAH
	4	01	01	2.06	0006	Penyediaan Bahan Bacaan dan Peraturan Perundang-undangan														

No	Kode					Urusan / Bidang Urusan / Program / Kegiatan / Sub Kegiatan	Indikator Program / Kegiatan / Sub Kegiatan	Target Akhir Periode	Realisasi Capaian RENJA OPD	Prakiraan Capaian Target	Capaian Kinerja Dan Kerangka Pendanaan						Kelompok Sasaran	Prakiraan Maju Rencana Tahun		Perangkat Daerah Penanggung Jawab
											Target 2026	Pagu Indikatif (Rp)	Lokasi	Sumber Dana	Prioritas			Target	Pagu Indikatif (Rp)	
															Nasional	Daerah				
							Jumlah Dokumen Bahan Bacaan dan Peraturan Perundang-Undangan yang Disediakan				3 Dokumen	45.000.000,00	Kab. Bengkulu Utara, Semua Kecamatan, Semua Kel/Desa	DANA ALOKASI UMUM (DAU)	Memperkuat pembangunan sumber daya manusia (SDM), sains, teknologi, pendidikan, kesehatan, prestasi olahraga, kesetaraan gender, serta penguatan peran perempuan, pemuda (generasi milenial dan generasi Z), dan penyandang disabilitas.	4. Inovasi dan Tata Kelola Pemerintahan 5. Inovasi dan Tata Kelola Pemerintahan	Organisasi, Masyarakat, Aparatur, SKPD di Lingkup Kabupaten Bengkulu Utara		50.000.000,00	SEKRETARIAT DAERAH
	4	01	01	2.06	0007	Penyediaan Bahan/Material														
							Jumlah Paket Bahan/Material yang Disediakan				12 Paket	850.000.000,00	Semua Kota/Kab, Semua Kecamatan, Semua Kel/Desa	DANA ALOKASI UMUM (DAU)	Memperkuat pembangunan sumber daya manusia (SDM), sains, teknologi, pendidikan, kesehatan, prestasi olahraga, kesetaraan gender, serta penguatan peran perempuan, pemuda (generasi milenial dan generasi Z), dan penyandang disabilitas.	4. Inovasi dan Tata Kelola Pemerintahan 5. Inovasi dan Tata Kelola Pemerintahan	Organisasi, Masyarakat, Aparatur, SKPD di Lingkup Kabupaten Bengkulu Utara		850.000.000,00	SEKRETARIAT DAERAH
	4	01	01	2.06	0008	Fasilitasi Kunjungan Tamu														
							Jumlah Laporan Fasilitasi Kunjungan Tamu				12 Laporan	125.000.000,00	Kab. Bengkulu Utara, Semua Kecamatan, Semua Kel/Desa	DANA ALOKASI UMUM (DAU)	Memperkuat pembangunan sumber daya manusia (SDM), sains, teknologi, pendidikan, kesehatan, prestasi olahraga, kesetaraan gender, serta penguatan peran perempuan, pemuda (generasi milenial dan generasi Z), dan penyandang disabilitas.	4. Inovasi dan Tata Kelola Pemerintahan 5. Inovasi dan Tata Kelola Pemerintahan	Organisasi, Masyarakat, Aparatur, SKPD di Lingkup Kabupaten Bengkulu Utara		150.000.000,00	SEKRETARIAT DAERAH
	4	01	01	2.06	0009	Penyelenggaraan Rapat Koordinasi dan Konsultasi SKPD														

No	Kode					Urusan / Bidang Urusan / Program / Kegiatan / Sub Kegiatan	Indikator Program / Kegiatan / Sub Kegiatan	Target Akhir Periode	Realisasi Capaian RENJA OPD	Prakiraan Capaian Target	Capaian Kinerja Dan Kerangka Pendanaan						Kelompok Sasaran	Prakiraan Maju Rencana Tahun		Perangkat Daerah Penanggung Jawab
											Target 2026	Pagu Indikatif (Rp)	Lokasi	Sumber Dana	Prioritas			Target	Pagu Indikatif (Rp)	
															Nasional	Daerah				
							Jumlah Laporan Penyelenggaraan Rapat Koordinasi dan Konsultasi SKPD				260 Laporan	950.000.000,00	Kab. Bengkulu Utara, Semua Kecamatan, Semua Kel/Desa	DANA ALOKASI UMUM (DAU)	Memperkuat pembangunan sumber daya manusia (SDM), sains, teknologi, pendidikan, kesehatan, prestasi olahraga, kesetaraan gender, serta penguatan peran perempuan, pemuda (generasi milenial dan generasi Z), dan penyandang disabilitas.	4. Inovasi dan Tata Kelola Pemerintahan 5. Inovasi dan Tata Kelola Pemerintahan	Organisasi, Masyarakat, Aparatur, SKPD di Lingkup Kabupaten Bengkulu Utara		1.000.000.000,00	SEKRETARIAT DAERAH
	4	01	01	2.06	0011	Dukungan Pelaksanaan Sistem Pemerintahan Berbasis Elektronik pada SKPD														
							Jumlah Dokumen Dukungan Pelaksanaan Sistem Pemerintahan Berbasis Elektronik pada SKPD				1 Dokumen	200.000.000,00	Kab. Bengkulu Utara, Semua Kecamatan, Semua Kel/Desa	DANA ALOKASI UMUM (DAU)	Memperkuat pembangunan sumber daya manusia (SDM), sains, teknologi, pendidikan, kesehatan, prestasi olahraga, kesetaraan gender, serta penguatan peran perempuan, pemuda (generasi milenial dan generasi Z), dan penyandang disabilitas.	4. Inovasi dan Tata Kelola Pemerintahan 5. Inovasi dan Tata Kelola Pemerintahan	Organisasi, Masyarakat, Aparatur, SKPD di Lingkup Kabupaten Bengkulu Utara		150.000.000,00	SEKRETARIAT DAERAH
	4	01	01	2.07		Pengadaan Barang Milik Daerah Penunjang Urusan Pemerintah Daerah	Persentase pemenuhan kebutuhan Barang Milik Daerah Penunjang Urusan Pemerintah Daerah	-			85 %	800.000.000,00			Melanjutkan pengembangan infrastruktur dan meningkatkan lapangan kerja yang berkualitas, mendorong kewirausahaan, mengembangkan industri kreatif serta mengembangkan agromaritim industri di sentra produksi melalui peran aktif koperasi.	4. Inovasi dan Tata Kelola Pemerintahan 5. Inovasi dan Tata Kelola Pemerintahan	Aparatur dan SKPD di Lingkup Kabupaten Bengkulu Utara	-	1.125.000.000,00	
	4	01	01	2.07	0002	Pengadaan Kendaraan Dinas Operasional atau Lapangan														

No	Kode					Urusan / Bidang Urusan / Program / Kegiatan / Sub Kegiatan	Indikator Program / Kegiatan / Sub Kegiatan	Target Akhir Periode	Realisasi Capaian RENJA OPD	Prakiraan Capaian Target	Capaian Kinerja Dan Kerangka Pendanaan						Kelompok Sasaran	Prakiraan Maju Rencana Tahun		Perangkat Daerah Penanggung Jawab
											Target 2026	Pagu Indikatif (Rp)	Lokasi	Sumber Dana	Prioritas			Target	Pagu Indikatif (Rp)	
															Nasional	Daerah				
							Jumlah Unit Kendaraan Dinas Operasional atau Lapangan yang Disediakan				7 Unit	350.000.000,00	Kab. Bengkulu Utara, Semua Kecamatan, Semua Kel/Desa	DANA ALOKASI UMUM (DAU)	Melanjutkan pengembangan infrastruktur dan meningkatkan lapangan kerja yang berkualitas, mendorong kewirausahaan, mengembangkan industri kreatif serta mengembangkan agromaritim industri di sentra produksi melalui peran aktif koperasi.	4. Inovasi dan Tata Kelola Pemerintahan 5. Inovasi dan Tata Kelola Pemerintahan	Aparatur dan SKPD di Lingkup Kabupaten Bengkulu Utara		350.000.000,00	SEKRETARIAT DAERAH
	4	01	01	2.07	0005	Pengadaan Mebel														
							Jumlah Paket Mebel yang Disediakan				4 Unit	125.000.000,00	Kab. Bengkulu Utara, Semua Kecamatan, Semua Kel/Desa	DANA ALOKASI UMUM (DAU)	Melanjutkan pengembangan infrastruktur dan meningkatkan lapangan kerja yang berkualitas, mendorong kewirausahaan, mengembangkan industri kreatif serta mengembangkan agromaritim industri di sentra produksi melalui peran aktif koperasi.	4. Inovasi dan Tata Kelola Pemerintahan 5. Inovasi dan Tata Kelola Pemerintahan	Aparatur dan SKPD di Lingkup Kabupaten Bengkulu Utara		150.000.000,00	SEKRETARIAT DAERAH
	4	01	01	2.07	0006	Pengadaan Peralatan dan Mesin Lainnya														
							Jumlah Unit Peralatan dan Mesin Lainnya yang Disediakan				2 Unit	125.000.000,00	Kab. Bengkulu Utara, Semua Kecamatan, Semua Kel/Desa	DANA ALOKASI UMUM (DAU)	Melanjutkan pengembangan infrastruktur dan meningkatkan lapangan kerja yang berkualitas, mendorong kewirausahaan, mengembangkan industri kreatif serta mengembangkan agromaritim industri di sentra produksi melalui peran aktif koperasi.	4. Inovasi dan Tata Kelola Pemerintahan 5. Inovasi dan Tata Kelola Pemerintahan	Aparatur dan SKPD di Lingkup Kabupaten Bengkulu Utara		125.000.000,00	SEKRETARIAT DAERAH
	4	01	01	2.07	0009	Pengadaan Gedung Kantor atau Bangunan Lainnya														

No	Kode					Urusan / Bidang Urusan / Program / Kegiatan / Sub Kegiatan	Indikator Program / Kegiatan / Sub Kegiatan	Target Akhir Periode	Realisasi Capaian RENJA OPD	Prakiraan Capaian Target	Capaian Kinerja Dan Kerangka Pendanaan						Kelompok Sasaran	Prakiraan Maju Rencana Tahun		Perangkat Daerah Penanggung Jawab
											Target 2026	Pagu Indikatif (Rp)	Lokasi	Sumber Dana	Prioritas			Target	Pagu Indikatif (Rp)	
															Nasional	Daerah				
							Jumlah Unit Gedung Kantor atau Bangunan Lainnya yang Disediakan				- Unit	0,00	Kab. Bengkulu Utara, Semua Kecamatan, Semua Kel/Desa	DANA ALOKASI UMUM (DAU)	Melanjutkan pengembangan infrastruktur dan meningkatkan lapangan kerja yang berkualitas, mendorong kewirausahaan, mengembangkan industri kreatif serta mengembangkan agromaritim industri di sentra produksi melalui peran aktif koperasi.	4. Inovasi dan Tata Kelola Pemerintahan 5. Inovasi dan Tata Kelola Pemerintahan	Aparatur dan SKPD di Lingkup Kabupaten Bengkulu Utara		500.000.000,00	SEKRETARIAT DAERAH
	4	01	01	2.07	0010	Pengadaan Sarana dan Prasarana Gedung Kantor atau Bangunan Lainnya														
							Jumlah Unit Sarana dan Prasarana Gedung Kantor atau Bangunan Lainnya yang Disediakan				1 Unit	200.000.000,00	Kab. Bengkulu Utara, Semua Kecamatan, Semua Kel/Desa	DANA ALOKASI UMUM (DAU)	Melanjutkan pengembangan infrastruktur dan meningkatkan lapangan kerja yang berkualitas, mendorong kewirausahaan, mengembangkan industri kreatif serta mengembangkan agromaritim industri di sentra produksi melalui peran aktif koperasi.	4. Inovasi dan Tata Kelola Pemerintahan 5. Inovasi dan Tata Kelola Pemerintahan	Aparatur dan SKPD di Lingkup Kabupaten Bengkulu Utara		0,00	SEKRETARIAT DAERAH
	4	01	01	2.07	0011	Pengadaan Sarana dan Prasarana Pendukung Gedung Kantor atau Bangunan Lainnya														
							Jumlah Unit Sarana dan Prasarana Pendukung Gedung Kantor atau Bangunan Lainnya yang Disediakan				0 Unit	0,00	Kab. Bengkulu Utara, Semua Kecamatan, Semua Kel/Desa	DANA ALOKASI UMUM (DAU)	Melanjutkan pengembangan infrastruktur dan meningkatkan lapangan kerja yang berkualitas, mendorong kewirausahaan, mengembangkan industri kreatif serta mengembangkan agromaritim industri di sentra produksi melalui peran aktif koperasi.	4. Inovasi dan Tata Kelola Pemerintahan 5. Inovasi dan Tata Kelola Pemerintahan	Aparatur dan SKPD di Lingkup Kabupaten Bengkulu Utara		0,00	SEKRETARIAT DAERAH

No	Kode					Urusan / Bidang Urusan / Program / Kegiatan / Sub Kegiatan	Indikator Program / Kegiatan / Sub Kegiatan	Target Akhir Periode	Realisasi Capaian RENJA OPD	Prakiraan Capaian Target	Capaian Kinerja Dan Kerangka Pendanaan						Kelompok Sasaran	Prakiraan Maju Rencana Tahun		Perangkat Daerah Penanggung Jawab
											Target 2026	Pagu Indikatif (Rp)	Lokasi	Sumber Dana	Prioritas			Target	Pagu Indikatif (Rp)	
															Nasional	Daerah				
	4	01	01	2.08		Penyediaan Jasa Penunjang Urusan Pemerintahan Daerah	Persentase pemenuhan jasa penunjang	-			100 %	2.800.000.000,00			Memperkuat pembangunan sumber daya manusia (SDM), sains, teknologi, pendidikan, kesehatan, prestasi olahraga, kesetaraan gender, serta penguatan peran perempuan, pemuda (generasi milenial dan generasi Z), dan penyandang disabilitas.	4. Inovasi dan Tata Kelola Pemerintahan 5. Inovasi dan Tata Kelola Pemerintahan	Aparatur dan SKPD di Lingkup Kabupaten Bengkulu Utara	-	1.800.000.000,00	
	4	01	01	2.08	0001	Penyediaan Jasa Surat Menyurat														
							Jumlah Laporan Penyediaan Jasa Surat Menyurat				4 Laporan	175.000.000,00	Kab. Bengkulu Utara, Semua Kecamatan, Semua Kel/Desa	DANA ALOKASI UMUM (DAU)	Memperkuat pembangunan sumber daya manusia (SDM), sains, teknologi, pendidikan, kesehatan, prestasi olahraga, kesetaraan gender, serta penguatan peran perempuan, pemuda (generasi milenial dan generasi Z), dan penyandang disabilitas.	4. Inovasi dan Tata Kelola Pemerintahan 5. Inovasi dan Tata Kelola Pemerintahan	Aparatur dan SKPD di Lingkup Kabupaten Bengkulu Utara		175.000.000,00	SEKRETARIAT DAERAH
	4	01	01	2.08	0002	Penyediaan Jasa Komunikasi, Sumber Daya Air dan Listrik														
							Jumlah Laporan Penyediaan Jasa Komunikasi, Sumber Daya Air dan Listrik yang Disediakan				4 Laporan	2.500.000.000,00	Kab. Bengkulu Utara, Semua Kecamatan, Semua Kel/Desa	DANA ALOKASI UMUM (DAU)	Memperkuat pembangunan sumber daya manusia (SDM), sains, teknologi, pendidikan, kesehatan, prestasi olahraga, kesetaraan gender, serta penguatan peran perempuan, pemuda (generasi milenial dan generasi Z), dan penyandang disabilitas.	4. Inovasi dan Tata Kelola Pemerintahan 5. Inovasi dan Tata Kelola Pemerintahan	Aparatur dan SKPD di Lingkup Kabupaten Bengkulu Utara		1.500.000.000,00	SEKRETARIAT DAERAH
	4	01	01	2.08	0003	Penyediaan Jasa Peralatan dan Perlengkapan Kantor														

No	Kode					Urusan / Bidang Urusan / Program / Kegiatan / Sub Kegiatan	Indikator Program / Kegiatan / Sub Kegiatan	Target Akhir Periode	Realisasi Capaian RENJA OPD	Prakiraan Capaian Target	Capaian Kinerja Dan Kerangka Pendanaan						Kelompok Sasaran	Prakiraan Maju Rencana Tahun		Perangkat Daerah Penanggung Jawab
											Target 2026	Pagu Indikatif (Rp)	Lokasi	Sumber Dana	Prioritas			Target	Pagu Indikatif (Rp)	
															Nasional	Daerah				
							Jumlah Laporan Penyediaan Jasa Peralatan dan Perlengkapan Kantor yang Disediakan				4 Laporan	125.000.000,00	Kab. Bengkulu Utara, Semua Kecamatan, Semua Kel/Desa	DANA ALOKASI UMUM (DAU)	Memperkuat pembangunan sumber daya manusia (SDM), sains, teknologi, pendidikan, kesehatan, prestasi olahraga, kesetaraan gender, serta penguatan peran perempuan, pemuda (generasi milenial dan generasi Z), dan penyandang disabilitas.	4. Inovasi dan Tata Kelola Pemerintahan 5. Inovasi dan Tata Kelola Pemerintahan	Aparatur dan SKPD di Lingkup Kabupaten Bengkulu Utara		125.000.000,00	SEKRETARIAT DAERAH
	4	01	01	2.09		Pemeliharaan Barang Milik Daerah Penunjang Urusan Pemerintahan Daerah	Persentase pemenuhan pemeliharaan Barang Milik Daerah Penunjang Urusan Pemerintahan Daerah	-			90 %	4.791.230.858,00			Memperkuat pembangunan sumber daya manusia (SDM), sains, teknologi, pendidikan, kesehatan, prestasi olahraga, kesetaraan gender, serta penguatan peran perempuan, pemuda (generasi milenial dan generasi Z), dan penyandang disabilitas.	4. Inovasi dan Tata Kelola Pemerintahan 5. Inovasi dan Tata Kelola Pemerintahan	Barang Milik Daerah Lingkup setdakab Bengkulu Utara	-	5.050.000.000,00	
	4	01	01	2.09	0001	Penyediaan Jasa Pemeliharaan, Biaya Pemeliharaan, dan Pajak Kendaraan Perorangan Dinas atau Kendaraan Dinas Jabatan														
							Jumlah Kendaraan Perorangan Dinas atau Kendaraan Dinas Jabatan yang Dipelihara dan dibayarkan Pajaknya				87 Unit	1.500.000.000,00	Kab. Bengkulu Utara, Semua Kecamatan, Semua Kel/Desa	DANA ALOKASI UMUM (DAU)	Memperkuat pembangunan sumber daya manusia (SDM), sains, teknologi, pendidikan, kesehatan, prestasi olahraga, kesetaraan gender, serta penguatan peran perempuan, pemuda (generasi milenial dan generasi Z), dan penyandang disabilitas.	4. Inovasi dan Tata Kelola Pemerintahan 5. Inovasi dan Tata Kelola Pemerintahan	Barang Milik Daerah Lingkup setdakab Bengkulu Utara		1.900.000.000,00	SEKRETARIAT DAERAH
	4	01	01	2.09	0002	Penyediaan Jasa Pemeliharaan, Biaya Pemeliharaan, Pajak dan Perizinan Kendaraan Dinas Operasional atau Lapangan														

No	Kode					Urusan / Bidang Urusan / Program / Kegiatan / Sub Kegiatan	Indikator Program / Kegiatan / Sub Kegiatan	Target Akhir Periode	Realisasi Capaian RENJA OPD	Prakiraan Capaian Target	Capaian Kinerja Dan Kerangka Pendanaan						Kelompok Sasaran	Prakiraan Maju Rencana Tahun		Perangkat Daerah Penanggung Jawab
											Target 2026	Pagu Indikatif (Rp)	Lokasi	Sumber Dana	Prioritas			Target	Pagu Indikatif (Rp)	
															Nasional	Daerah				
							Jumlah Kendaraan Dinas Operasional atau Lapangan yang Dipelihara dan dibayarkan Pajak dan Perizinannya				32 Unit	900.000.000,00	Kab. Bengkulu Utara, Semua Kecamatan, Semua Kel/Desa	DANA ALOKASI UMUM (DAU)	Memperkuat pembangunan sumber daya manusia (SDM), sains, teknologi, pendidikan, kesehatan, prestasi olahraga, kesetaraan gender, serta penguatan peran perempuan, pemuda (generasi milenial dan generasi Z), dan penyandang disabilitas.	4. Inovasi dan Tata Kelola Pemerintahan 5. Inovasi dan Tata Kelola Pemerintahan	Barang Milik Daerah Lingkup setdakab Bengkulu Utara		900.000.000,00	SEKRETARIAT DAERAH
	4	01	01	2.09	0005	Pemeliharaan Mebel														
							Jumlah Mebel yang Dipelihara				10 Unit	125.000.000,00	Kab. Bengkulu Utara, Semua Kecamatan, Semua Kel/Desa	DANA ALOKASI UMUM (DAU)	Memperkuat pembangunan sumber daya manusia (SDM), sains, teknologi, pendidikan, kesehatan, prestasi olahraga, kesetaraan gender, serta penguatan peran perempuan, pemuda (generasi milenial dan generasi Z), dan penyandang disabilitas.	4. Inovasi dan Tata Kelola Pemerintahan 5. Inovasi dan Tata Kelola Pemerintahan	Barang Milik Daerah Lingkup setdakab Bengkulu Utara		100.000.000,00	SEKRETARIAT DAERAH
	4	01	01	2.09	0006	Pemeliharaan Peralatan dan Mesin Lainnya														
							Jumlah Peralatan dan Mesin Lainnya yang Dipelihara				30 Unit	150.000.000,00	Kab. Bengkulu Utara, Semua Kecamatan, Semua Kel/Desa	DANA ALOKASI UMUM (DAU)	Memperkuat pembangunan sumber daya manusia (SDM), sains, teknologi, pendidikan, kesehatan, prestasi olahraga, kesetaraan gender, serta penguatan peran perempuan, pemuda (generasi milenial dan generasi Z), dan penyandang disabilitas.	4. Inovasi dan Tata Kelola Pemerintahan 5. Inovasi dan Tata Kelola Pemerintahan	Barang Milik Daerah Lingkup setdakab Bengkulu Utara		150.000.000,00	SEKRETARIAT DAERAH
	4	01	01	2.09	0009	Pemeliharaan/Rehabilitasi Gedung Kantor dan Bangunan Lainnya														

No	Kode					Urusan / Bidang Urusan / Program / Kegiatan / Sub Kegiatan	Indikator Program / Kegiatan / Sub Kegiatan	Target Akhir Periode	Realisasi Capaian RENJA OPD	Prakiraan Capaian Target	Capaian Kinerja Dan Kerangka Pendanaan						Kelompok Sasaran	Prakiraan Maju Rencana Tahun		Perangkat Daerah Penanggung Jawab
											Target 2026	Pagu Indikatif (Rp)	Lokasi	Sumber Dana	Prioritas			Target	Pagu Indikatif (Rp)	
															Nasional	Daerah				
							Jumlah Gedung Kantor dan Bangunan Lainnya yang Dipelihara/Direhabilitasi				3 Unit	2.116.230.858,00	Kab. Bengkulu Utara, Semua Kecamatan, Semua Kel/Desa	DANA ALOKASI UMUM (DAU)	Memperkuat pembangunan sumber daya manusia (SDM), sains, teknologi, pendidikan, kesehatan, prestasi olahraga, kesetaraan gender, serta penguatan peran perempuan, pemuda (generasi milenial dan generasi Z), dan penyandang disabilitas.	4. Inovasi dan Tata Kelola Pemerintahan 5. Inovasi dan Tata Kelola Pemerintahan	Barang Milik Daerah Lingkup setdakab Bengkulu Utara		2.000.000.000,00	SEKRETARIAT DAERAH
	4	01	01	2.11		Administrasi Keuangan dan Operasional Kepala Daerah dan Wakil Kepala Daerah	-	-			-	1.188.273.480,00			Memperkuat pembangunan sumber daya manusia (SDM), sains, teknologi, pendidikan, kesehatan, prestasi olahraga, kesetaraan gender, serta penguatan peran perempuan, pemuda (generasi milenial dan generasi Z), dan penyandang disabilitas.	4. Inovasi dan Tata Kelola Pemerintahan 5. Inovasi dan Tata Kelola Pemerintahan	Kepala Daerah dan Wakil Kepala Daerah Kabupaten Bengkulu Utara	-	1.188.273.480,00	
	4	01	01	2.11	0001	Penyediaan Gaji dan Tunjangan Kepala Daerah dan Wakil Kepala Daerah														
							Jumlah Orang yang Menerima Gaji dan Tunjangan Kepala Daerah dan Wakil Kepala Daerah				2 Orang/Bulan	188.273.480,00	Kab. Bengkulu Utara, Semua Kecamatan, Semua Kel/Desa	DANA ALOKASI UMUM (DAU)	Memperkuat pembangunan sumber daya manusia (SDM), sains, teknologi, pendidikan, kesehatan, prestasi olahraga, kesetaraan gender, serta penguatan peran perempuan, pemuda (generasi milenial dan generasi Z), dan penyandang disabilitas.	4. Inovasi dan Tata Kelola Pemerintahan 5. Inovasi dan Tata Kelola Pemerintahan	Kepala Daerah dan Wakil Kepala Daerah Kabupaten Bengkulu Utara		188.273.480,00	SEKRETARIAT DAERAH
	4	01	01	2.11	0002	Penyediaan Pakaian Dinas dan Atribut Kelengkapan Kepala Daerah dan Wakil Kepala Daerah														

No	Kode					Urusan / Bidang Urusan / Program / Kegiatan / Sub Kegiatan	Indikator Program / Kegiatan / Sub Kegiatan	Target Akhir Periode	Realisasi Capaian RENJA OPD	Prakiraan Capaian Target	Capaian Kinerja Dan Kerangka Pendanaan						Kelompok Sasaran	Prakiraan Maju Rencana Tahun		Perangkat Daerah Penanggung Jawab
											Target 2026	Pagu Indikatif (Rp)	Lokasi	Sumber Dana	Prioritas			Target	Pagu Indikatif (Rp)	
															Nasional	Daerah				
							Jumlah Paket Pakaian Dinas dan Atribut Kelengkapan Kepala Daerah dan Wakil Kepala Daerah yang Disediakan				80 Paket	400.000.000,00	Kab. Bengkulu Utara, Semua Kecamatan, Semua Kel/Desa	DANA ALOKASI UMUM (DAU)	Memperkuat pembangunan sumber daya manusia (SDM), sains, teknologi, pendidikan, kesehatan, prestasi olahraga, kesetaraan gender, serta penguatan peran perempuan, pemuda (generasi milenial dan generasi Z), dan penyandang disabilitas.	4. Inovasi dan Tata Kelola Pemerintahan 5. Inovasi dan Tata Kelola Pemerintahan	Kepala Daerah dan Wakil Kepala Daerah Kabupaten Bengkulu Utara		400.000.000,00	SEKRETARIAT DAERAH
	4	01	01	2.11	0003	Pelaksanaan Medical Check Up Kepala Daerah dan Wakil Kepala Daerah														
							Jumlah Orang yang Mengikuti Medical Check Up Kepala Daerah dan Wakil Kepala Daerah				2 Orang	200.000.000,00	Kab. Bengkulu Utara, Semua Kecamatan, Semua Kel/Desa	DANA ALOKASI UMUM (DAU)	Memperkuat pembangunan sumber daya manusia (SDM), sains, teknologi, pendidikan, kesehatan, prestasi olahraga, kesetaraan gender, serta penguatan peran perempuan, pemuda (generasi milenial dan generasi Z), dan penyandang disabilitas.	4. Inovasi dan Tata Kelola Pemerintahan 5. Inovasi dan Tata Kelola Pemerintahan	Kepala Daerah dan Wakil Kepala Daerah Kabupaten Bengkulu Utara		200.000.000,00	SEKRETARIAT DAERAH
	4	01	01	2.11	0004	Penyediaan Dana Penunjang Operasional Kepala Daerah dan Wakil Kepala Daerah														
							Jumlah Orang yang Menerima Dana Penunjang Operasional Kepala Daerah dan Wakil Kepala Daerah				2 Orang/Bulan	400.000.000,00	Kab. Bengkulu Utara, Semua Kecamatan, Semua Kel/Desa	DANA ALOKASI UMUM (DAU)	Memperkuat pembangunan sumber daya manusia (SDM), sains, teknologi, pendidikan, kesehatan, prestasi olahraga, kesetaraan gender, serta penguatan peran perempuan, pemuda (generasi milenial dan generasi Z), dan penyandang disabilitas.	4. Inovasi dan Tata Kelola Pemerintahan 5. Inovasi dan Tata Kelola Pemerintahan	Kepala Daerah dan Wakil Kepala Daerah Kabupaten Bengkulu Utara		400.000.000,00	SEKRETARIAT DAERAH

No	Kode					Urusan / Bidang Urusan / Program / Kegiatan / Sub Kegiatan	Indikator Program / Kegiatan / Sub Kegiatan	Target Akhir Periode	Realisasi Capaian RENJA OPD	Prakiraan Capaian Target	Capaian Kinerja Dan Kerangka Pendanaan						Kelompok Sasaran	Prakiraan Maju Rencana Tahun		Perangkat Daerah Penanggung Jawab
											Target 2026	Pagu Indikatif (Rp)	Lokasi	Sumber Dana	Prioritas			Target	Pagu Indikatif (Rp)	
															Nasional	Daerah				
	4	01	01	2.12		Fasilitasi Kerumahtanggaan Sekretariat Daerah	Persentase pemenuhan kerumahtanggaan tanggungjawab Sekretariat Daerah	-			85 %	2.425.000.000,00			Memperkuat pembangunan sumber daya manusia (SDM), sains, teknologi, pendidikan, kesehatan, prestasi olahraga, kesetaraan gender, serta penguatan peran perempuan, pemuda (generasi milenial dan generasi Z), dan penyandang disabilitas.	4. Inovasi dan Tata Kelola Pemerintahan 5. Inovasi dan Tata Kelola Pemerintahan	Aparatur dan SKPD di Lingkup Kabupaten Bengkulu Utara	-	2.500.000.000,00	
	4	01	01	2.12	0003	Penyediaan Kebutuhan Rumah Tangga Sekretariat Daerah														
							Jumlah Paket Kebutuhan Rumah Tangga Sekretariat Daerah yang Disediakan				12 Paket	2.425.000.000,00	Kab. Bengkulu Utara, Semua Kecamatan, Semua Kel/Desa	DANA ALOKASI UMUM (DAU)	Memperkuat pembangunan sumber daya manusia (SDM), sains, teknologi, pendidikan, kesehatan, prestasi olahraga, kesetaraan gender, serta penguatan peran perempuan, pemuda (generasi milenial dan generasi Z), dan penyandang disabilitas.	4. Inovasi dan Tata Kelola Pemerintahan 5. Inovasi dan Tata Kelola Pemerintahan	Aparatur dan SKPD di Lingkup Kabupaten Bengkulu Utara		2.500.000.000,00	SEKRETARIAT DAERAH
	4	01	01	2.13		Penataan Organisasi	Akumulasi Persentase peningkatan penataan organisasi	-			95 %	1.975.000.000,00			Memperkuat pembangunan sumber daya manusia (SDM), sains, teknologi, pendidikan, kesehatan, prestasi olahraga, kesetaraan gender, serta penguatan peran perempuan, pemuda (generasi milenial dan generasi Z), dan penyandang disabilitas.	4. Inovasi dan Tata Kelola Pemerintahan 5. Inovasi dan Tata Kelola Pemerintahan	Aparatur dan SKPD di Lingkup Kabupaten Bengkulu Utara	-	1.950.000.000,00	
	4	01	01	2.13	0001	Pengelolaan Kelembagaan dan Analisis Jabatan														

No	Kode					Urusan / Bidang Urusan / Program / Kegiatan / Sub Kegiatan	Indikator Program / Kegiatan / Sub Kegiatan	Target Akhir Periode	Realisasi Capaian RENJA OPD	Prakiraan Capaian Target	Capaian Kinerja Dan Kerangka Pendanaan						Kelompok Sasaran	Prakiraan Maju Rencana Tahun		Perangkat Daerah Penanggung Jawab
											Target 2026	Pagu Indikatif (Rp)	Lokasi	Sumber Dana	Prioritas			Target	Pagu Indikatif (Rp)	
															Nasional	Daerah				
							Jumlah Dokumen Pengelolaan Kelembagaan dan Analisis Jabatan				6 Dokumen	150.000.000,00	Kab. Bengkulu Utara, Semua Kecamatan, Semua Kel/Desa	DANA ALOKASI UMUM (DAU)	Memperkuat pembangunan sumber daya manusia (SDM), sains, teknologi, pendidikan, kesehatan, prestasi olahraga, kesetaraan gender, serta penguatan peran perempuan, pemuda (generasi milenial dan generasi Z), dan penyandang disabilitas.	4. Inovasi dan Tata Kelola Pemerintahan 5. Inovasi dan Tata Kelola Pemerintahan	Aparatur dan SKPD di Lingkup Kabupaten Bengkulu Utara		150.000.000,00	SEKRETARIAT DAERAH
	4	01	01	2.13	0002	Fasilitasi Pelayanan Publik dan Tata Laksana														
							Jumlah Laporan Hasil Fasilitasi Pelayanan Publik dan Tata Laksana				5 Laporan	150.000.000,00	Kab. Bengkulu Utara, Semua Kecamatan, Semua Kel/Desa	DANA ALOKASI UMUM (DAU)	Memperkuat pembangunan sumber daya manusia (SDM), sains, teknologi, pendidikan, kesehatan, prestasi olahraga, kesetaraan gender, serta penguatan peran perempuan, pemuda (generasi milenial dan generasi Z), dan penyandang disabilitas.	4. Inovasi dan Tata Kelola Pemerintahan 5. Inovasi dan Tata Kelola Pemerintahan	Aparatur dan SKPD di Lingkup Kabupaten Bengkulu Utara		150.000.000,00	SEKRETARIAT DAERAH
	4	01	01	2.13	0003	Peningkatan Kinerja dan Reformasi Birokrasi														
							Jumlah Dokumen Peningkatan Kinerja dan Reformasi Birokrasi				11 Dokumen	1.500.000.000,00	Kab. Bengkulu Utara, Semua Kecamatan, Semua Kel/Desa	DANA ALOKASI UMUM (DAU)	Memperkuat pembangunan sumber daya manusia (SDM), sains, teknologi, pendidikan, kesehatan, prestasi olahraga, kesetaraan gender, serta penguatan peran perempuan, pemuda (generasi milenial dan generasi Z), dan penyandang disabilitas.	4. Inovasi dan Tata Kelola Pemerintahan 5. Inovasi dan Tata Kelola Pemerintahan	Aparatur dan SKPD di Lingkup Kabupaten Bengkulu Utara		1.500.000.000,00	SEKRETARIAT DAERAH
	4	01	01	2.13	0005	Koordinasi dan Penyusunan Laporan Kinerja Pemerintah Daerah														

No	Kode					Urusan / Bidang Urusan / Program / Kegiatan / Sub Kegiatan	Indikator Program / Kegiatan / Sub Kegiatan	Target Akhir Periode	Realisasi Capaian RENJA OPD	Prakiraan Capaian Target	Capaian Kinerja Dan Kerangka Pendanaan						Kelompok Sasaran	Prakiraan Maju Rencana Tahun		Perangkat Daerah Penanggung Jawab
											Target 2026	Pagu Indikatif (Rp)	Lokasi	Sumber Dana	Prioritas			Target	Pagu Indikatif (Rp)	
															Nasional	Daerah				
							Jumlah Dokumen Koordinasi dan Penyusunan Laporan Kinerja Pemerintah Daerah				4 Dokumen	175.000.000,00	Kab. Bengkulu Utara, Semua Kecamatan, Semua Kel/Desa	DANA ALOKASI UMUM (DAU)	Memperkuat pembangunan sumber daya manusia (SDM), sains, teknologi, pendidikan, kesehatan, prestasi olahraga, kesetaraan gender, serta penguatan peran perempuan, pemuda (generasi milenial dan generasi Z), dan penyandang disabilitas.	4. Inovasi dan Tata Kelola Pemerintahan 5. Inovasi dan Tata Kelola Pemerintahan	Aparatur dan SKPD di Lingkup Kabupaten Bengkulu Utara		150.000.000,00	SEKRETARIAT DAERAH
	4	01	01	2.14		Pelaksanaan Protokol dan Komunikasi Pimpinan	Persentase pemenuhan fasilitasi keprotokolan dan komunikasi pimpinan lingkup Pemerintah Kabupaten Bengkulu Utara	-			100 %	1.075.000.000,00			Memperkuat pembangunan sumber daya manusia (SDM), sains, teknologi, pendidikan, kesehatan, prestasi olahraga, kesetaraan gender, serta penguatan peran perempuan, pemuda (generasi milenial dan generasi Z), dan penyandang disabilitas.	4. Inovasi dan Tata Kelola Pemerintahan 5. Inovasi dan Tata Kelola Pemerintahan	Aparatur dan SKPD di Lingkup Kabupaten Bengkulu Utara	-	1.100.000.000,00	
	4	01	01	2.14	0001	Fasilitasi Keprotokolan														
							Jumlah Laporan Hasil Fasilitasi Keprotokolan				57 Laporan	150.000.000,00	Kab. Bengkulu Utara, Semua Kecamatan, Semua Kel/Desa	DANA ALOKASI UMUM (DAU)	Memperkuat pembangunan sumber daya manusia (SDM), sains, teknologi, pendidikan, kesehatan, prestasi olahraga, kesetaraan gender, serta penguatan peran perempuan, pemuda (generasi milenial dan generasi Z), dan penyandang disabilitas.	4. Inovasi dan Tata Kelola Pemerintahan 5. Inovasi dan Tata Kelola Pemerintahan	Aparatur dan SKPD di Lingkup Kabupaten Bengkulu Utara		150.000.000,00	SEKRETARIAT DAERAH
	4	01	01	2.14	0002	Fasilitasi Komunikasi Pimpinan														

No	Kode					Urusan / Bidang Urusan / Program / Kegiatan / Sub Kegiatan	Indikator Program / Kegiatan / Sub Kegiatan	Target Akhir Periode	Realisasi Capaian RENJA OPD	Prakiraan Capaian Target	Capaian Kinerja Dan Kerangka Pendanaan						Kelompok Sasaran	Prakiraan Maju Rencana Tahun		Perangkat Daerah Penanggung Jawab
											Target 2026	Pagu Indikatif (Rp)	Lokasi	Sumber Dana	Prioritas			Target	Pagu Indikatif (Rp)	
															Nasional	Daerah				
							Jumlah Laporan Hasil Fasilitasi Komunikasi Pimpinan				57 Laporan	225.000.000,00	Kab. Bengkulu Utara, Semua Kecamatan, Semua Kel/Desa	DANA ALOKASI UMUM (DAU)	Memperkuat pembangunan sumber daya manusia (SDM), sains, teknologi, pendidikan, kesehatan, prestasi olahraga, kesetaraan gender, serta penguatan peran perempuan, pemuda (generasi milenial dan generasi Z), dan penyandang disabilitas.	4. Inovasi dan Tata Kelola Pemerintahan 5. Inovasi dan Tata Kelola Pemerintahan	Aparatur dan SKPD di Lingkup Kabupaten Bengkulu Utara		200.000.000,00	SEKRETARIAT DAERAH
	4	01	01	2.14	0003	Pendokumentasian Tugas Pimpinan														
							Jumlah Laporan Pendokumentasian Tugas Pimpinan				57 Laporan	700.000.000,00	Kab. Bengkulu Utara, Semua Kecamatan, Semua Kel/Desa	DANA ALOKASI UMUM (DAU)	Memperkuat pembangunan sumber daya manusia (SDM), sains, teknologi, pendidikan, kesehatan, prestasi olahraga, kesetaraan gender, serta penguatan peran perempuan, pemuda (generasi milenial dan generasi Z), dan penyandang disabilitas.	4. Inovasi dan Tata Kelola Pemerintahan 5. Inovasi dan Tata Kelola Pemerintahan	Aparatur dan SKPD di Lingkup Kabupaten Bengkulu Utara		750.000.000,00	SEKRETARIAT DAERAH
2	4	01	02			PROGRAM PEMERINTAHAN DAN KESEJAHTERAAN RAKYAT	Persentase Kinerja pelayanan Bidang Pemerintahan dan Kesejahteraan Rakyat				90 %	5.745.000.000,00						-	5.975.000.000,00	
	4	01	02	2.01		Administrasi Tata Pemerintahan	Dokumen LKPJ dan Nilai Laporan Penyelenggaraan Pemerintahan Daerah (LPPD)	-			2 Dokumen	550.000.000,00			Memperkuat pembangunan sumber daya manusia (SDM), sains, teknologi, pendidikan, kesehatan, prestasi olahraga, kesetaraan gender, serta penguatan peran perempuan, pemuda (generasi milenial dan generasi Z), dan penyandang disabilitas.	4. Inovasi dan Tata Kelola Pemerintahan 5. Inovasi dan Tata Kelola Pemerintahan	SKPD di Lingkup Kabupaten Bengkulu Utara	-	550.000.000,00	
	4	01	02	2.01	0001	Penataan Administrasi Pemerintahan														

No	Kode					Urusan / Bidang Urusan / Program / Kegiatan / Sub Kegiatan	Indikator Program / Kegiatan / Sub Kegiatan	Target Akhir Periode	Realisasi Capaian RENJA OPD	Prakiraan Capaian Target	Capaian Kinerja Dan Kerangka Pendanaan						Kelompok Sasaran	Prakiraan Maju Rencana Tahun		Perangkat Daerah Penanggung Jawab
											Target 2026	Pagu Indikatif (Rp)	Lokasi	Sumber Dana	Prioritas			Target	Pagu Indikatif (Rp)	
															Nasional	Daerah				
							Jumlah Dokumen Hasil Penataan Administrasi Pemerintahan				10 Dokumen	150.000.000,00	Kab. Bengkulu Utara, Semua Kecamatan, Semua Kel/Desa	DANA ALOKASI UMUM (DAU)	Memperkuat pembangunan sumber daya manusia (SDM), sains, teknologi, pendidikan, kesehatan, prestasi olahraga, kesetaraan gender, serta penguatan peran perempuan, pemuda (generasi milenial dan generasi Z), dan penyandang disabilitas.	4. Inovasi dan Tata Kelola Pemerintahan 5. Inovasi dan Tata Kelola Pemerintahan	SKPD di Lingkup Kabupaten Bengkulu Utara		150.000.000,00	SEKRETARIAT DAERAH
	4	01	02	2.01	0002	Pengelolaan Administrasi Kewilayahan														
							Jumlah Dokumen Hasil Pengelolaan Administrasi Kewilayahan				19 Dokumen	150.000.000,00	Kab. Bengkulu Utara, Semua Kecamatan, Semua Kel/Desa	DANA ALOKASI UMUM (DAU)	Memperkuat pembangunan sumber daya manusia (SDM), sains, teknologi, pendidikan, kesehatan, prestasi olahraga, kesetaraan gender, serta penguatan peran perempuan, pemuda (generasi milenial dan generasi Z), dan penyandang disabilitas.	4. Inovasi dan Tata Kelola Pemerintahan 5. Inovasi dan Tata Kelola Pemerintahan	SKPD di Lingkup Kabupaten Bengkulu Utara		150.000.000,00	SEKRETARIAT DAERAH
	4	01	02	2.01	0003	Fasilitasi Pelaksanaan Otonomi Daerah														
							Jumlah Dokumen Hasil Fasilitasi Pelaksanaan Otonomi Daerah				2 Dokumen	250.000.000,00	Kab. Bengkulu Utara, Semua Kecamatan, Semua Kel/Desa	DANA ALOKASI UMUM (DAU)	Memperkuat pembangunan sumber daya manusia (SDM), sains, teknologi, pendidikan, kesehatan, prestasi olahraga, kesetaraan gender, serta penguatan peran perempuan, pemuda (generasi milenial dan generasi Z), dan penyandang disabilitas.	4. Inovasi dan Tata Kelola Pemerintahan 5. Inovasi dan Tata Kelola Pemerintahan	SKPD di Lingkup Kabupaten Bengkulu Utara		250.000.000,00	SEKRETARIAT DAERAH

No	Kode					Urusan / Bidang Urusan / Program / Kegiatan / Sub Kegiatan	Indikator Program / Kegiatan / Sub Kegiatan	Target Akhir Periode	Realisasi Capaian RENJA OPD	Prakiraan Capaian Target	Capaian Kinerja Dan Kerangka Pendanaan						Kelompok Sasaran	Prakiraan Maju Rencana Tahun		Perangkat Daerah Penanggung Jawab
											Target 2026	Pagu Indikatif (Rp)	Lokasi	Sumber Dana	Prioritas			Target	Pagu Indikatif (Rp)	
															Nasional	Daerah				
	4	01	02	2.02		Pelaksanaan Kebijakan Kesejahteraan Rakyat	Persentase tugas terkait Kesejahteraan Rakyat yang dilaksanakan	-			100 %	4.260.000.000,00			Memperkuat pembangunan sumber daya manusia (SDM), sains, teknologi, pendidikan, kesehatan, prestasi olahraga, kesetaraan gender, serta penguatan peran perempuan, pemuda (generasi milenial dan generasi Z), dan penyandang disabilitas.	4. Inovasi dan Tata Kelola Pemerintahan 5. Inovasi dan Tata Kelola Pemerintahan	Organisasi, Masyarakat, Aparatur, SKPD di Lingkup Kabupaten Bengkulu Utara	-	4.400.000.000,00	
	4	01	02	2.02	0001	Fasilitasi Pengelolaan Bina Mental Spiritual														
							Jumlah Dokumen Hasil Fasilitasi Pengelolaan Bina Mental Spiritual				10 Dokumen	3.000.000.000,00	Kab. Bengkulu Utara, Semua Kecamatan, Semua Kel/Desa	DANA ALOKASI UMUM (DAU)	Memperkuat pembangunan sumber daya manusia (SDM), sains, teknologi, pendidikan, kesehatan, prestasi olahraga, kesetaraan gender, serta penguatan peran perempuan, pemuda (generasi milenial dan generasi Z), dan penyandang disabilitas.	4. Inovasi dan Tata Kelola Pemerintahan 5. Inovasi dan Tata Kelola Pemerintahan	Organisasi, Masyarakat, Aparatur, SKPD di Lingkup Kabupaten Bengkulu Utara		3.500.000.000,00	SEKRETARIAT DAERAH
	4	01	02	2.02	0002	Pelaksanaan Kebijakan, Evaluasi, dan Capaian Kinerja Terkait Kesejahteraan Sosial														
							Jumlah Dokumen Hasil Kebijakan, Evaluasi, dan Capaian Kinerja Terkait Kesejahteraan Sosial yang Meliputi Urusan Sosial, Transmigrasi, Kesehatan, Pemberdayaan Perempuan dan Perlindungan Anak, Administrasi Kependudukan Dan Pencatatan Sipil, Pemberdayaan Masyarakat dan Desa, Pengendalian Penduduk dan KB				3 Dokumen	1.100.000.000,00	Kab. Bengkulu Utara, Semua Kecamatan, Semua Kel/Desa	DANA ALOKASI UMUM (DAU)	Memperkuat pembangunan sumber daya manusia (SDM), sains, teknologi, pendidikan, kesehatan, prestasi olahraga, kesetaraan gender, serta penguatan peran perempuan, pemuda (generasi milenial dan generasi Z), dan penyandang disabilitas.	4. Inovasi dan Tata Kelola Pemerintahan 5. Inovasi dan Tata Kelola Pemerintahan	Organisasi, Masyarakat, Aparatur, SKPD di Lingkup Kabupaten Bengkulu Utara		700.000.000,00	SEKRETARIAT DAERAH
	4	01	02	2.02	0003	Pelaksanaan Kebijakan, Evaluasi, dan Capaian Kinerja Terkait Kesejahteraan Masyarakat														

No	Kode					Urusan / Bidang Urusan / Program / Kegiatan / Sub Kegiatan	Indikator Program / Kegiatan / Sub Kegiatan	Target Akhir Periode	Realisasi Capaian RENJA OPD	Prakiraan Capaian Target	Capaian Kinerja Dan Kerangka Pendanaan						Kelompok Sasaran	Prakiraan Maju Rencana Tahun		Perangkat Daerah Penanggung Jawab
											Target 2026	Pagu Indikatif (Rp)	Lokasi	Sumber Dana	Prioritas			Target	Pagu Indikatif (Rp)	
															Nasional	Daerah				
							Jumlah Dokumen Hasil Kebijakan, Evaluasi, dan Capaian Kinerja Terkait Kesejahteraan Masyarakat yang Meliputi Urusan Kepemudaan dan Olahraga, Pariwisata, Pendidikan, Kebudayaan, Perpustakaan, Kearsipan, Trantibum Linmas				3 Dokumen	160.000.000,00	Kab. Bengkulu Utara, Semua Kecamatan, Semua Kel/Desa	DANA ALOKASI UMUM (DAU)	Memperkuat pembangunan sumber daya manusia (SDM), sains, teknologi, pendidikan, kesehatan, prestasi olahraga, kesetaraan gender, serta penguatan peran perempuan, pemuda (generasi milenial dan generasi Z), dan penyandang disabilitas.	4. Inovasi dan Tata Kelola Pemerintahan 5. Inovasi dan Tata Kelola Pemerintahan	Organisasi, Masyarakat, Aparatur, SKPD di Lingkup Kabupaten Bengkulu Utara		200.000.000,00	SEKRETARIAT DAERAH
	4	01	02	2.03		Fasilitasi dan Koordinasi Hukum	Persentase kinerja fasilitasi dan koordinasi penyusunan Produk Hukum Daerah, Jumlah Fasilitasi Bantuan Hukum, dan Jumlah Produk Hukum Daerah yang didokumentasikan dan terpublikasikan	-			100 %	625.000.000,00			Memperkuat reformasi politik, hukum dan birokrasi, serta memperkuat pencegahan dan pemberantasan korupsi, narkoba, judi, dan penyeludupan.	4. Inovasi dan Tata Kelola Pemerintahan 5. Inovasi dan Tata Kelola Pemerintahan	Aparatur dan SKPD di Lingkup Kabupaten Bengkulu Utara	-	625.000.000,00	
	4	01	02	2.03	0001	Fasilitasi Penyusunan Produk Hukum Daerah														
							Jumlah Produk Hukum Daerah yang Disusun				10 Dokumen	150.000.000,00	Kab. Bengkulu Utara, Semua Kecamatan, Semua Kel/Desa	DANA ALOKASI UMUM (DAU)	Memperkuat reformasi politik, hukum dan birokrasi, serta memperkuat pencegahan dan pemberantasan korupsi, narkoba, judi, dan penyeludupan.	4. Inovasi dan Tata Kelola Pemerintahan 5. Inovasi dan Tata Kelola Pemerintahan	Aparatur dan SKPD di Lingkup Kabupaten Bengkulu Utara		150.000.000,00	SEKRETARIAT DAERAH
	4	01	02	2.03	0002	Fasilitasi Bantuan Hukum														
							Jumlah Kasus yang Mendapatkan Fasilitasi Bantuan Hukum				6 Kasus	350.000.000,00	Kab. Bengkulu Utara, Semua Kecamatan, Semua Kel/Desa	DANA ALOKASI UMUM (DAU)	Memperkuat reformasi politik, hukum dan birokrasi, serta memperkuat pencegahan dan pemberantasan korupsi, narkoba, judi, dan penyeludupan.	4. Inovasi dan Tata Kelola Pemerintahan 5. Inovasi dan Tata Kelola Pemerintahan	Aparatur dan SKPD di Lingkup Kabupaten Bengkulu Utara		350.000.000,00	SEKRETARIAT DAERAH
	4	01	02	2.03	0003	Pendokumentasian Produk Hukum dan														
							Jumlah Produk Hukum dan Pengelolaan Informasi Hukum yang Didokumentasi				19 Dokumen	125.000.000,00	Kab. Bengkulu Utara, Semua Kecamatan, Semua Kel/Desa	DANA ALOKASI UMUM (DAU)	Memperkuat reformasi politik, hukum dan birokrasi, serta memperkuat pencegahan dan pemberantasan korupsi, narkoba, judi, dan penyeludupan.	4. Inovasi dan Tata Kelola Pemerintahan 5. Inovasi dan Tata Kelola Pemerintahan	Aparatur dan SKPD di Lingkup Kabupaten Bengkulu Utara		125.000.000,00	SEKRETARIAT DAERAH

No	Kode					Urusan / Bidang Urusan / Program / Kegiatan / Sub Kegiatan	Indikator Program / Kegiatan / Sub Kegiatan	Target Akhir Periode	Realisasi Capaian RENJA OPD	Prakiraan Capaian Target	Capaian Kinerja Dan Kerangka Pendanaan						Kelompok Sasaran	Prakiraan Maju Rencana Tahun		Perangkat Daerah Penanggung Jawab
											Target 2026	Pagu Indikatif (Rp)	Lokasi	Sumber Dana	Prioritas			Target	Pagu Indikatif (Rp)	
															Nasional	Daerah				
	4	01	02	2.04		Fasilitasi Kerja Sama Daerah	Persentase kebutuhan kerjasama dengan berbagai pihak dalam rangka mendorong percepatan pembangunan daerah yang dapat difasilitasi	-			95 %	310.000.000,00			Memperkuat pembangunan sumber daya manusia (SDM), sains, teknologi, pendidikan, kesehatan, prestasi olahraga, kesetaraan gender, serta penguatan peran perempuan, pemuda (generasi milenial dan generasi Z), dan penyandang disabilitas.	4. Inovasi dan Tata Kelola Pemerintahan 5. Inovasi dan Tata Kelola Pemerintahan	Aparatur dan SKPD di Lingkup Kabupaten Bengkulu Utara	-	400.000.000,00	
	4	01	02	2.04	0001	Fasilitasi Kerja Sama Dalam Negeri														
							Jumlah Dokumen Hasil Fasilitasi Kerja Sama Dalam Negeri				15 Dokumen	125.000.000,00	Kab. Bengkulu Utara, Semua Kecamatan, Semua Kel/Desa	DANA ALOKASI UMUM (DAU)	Memperkuat pembangunan sumber daya manusia (SDM), sains, teknologi, pendidikan, kesehatan, prestasi olahraga, kesetaraan gender, serta penguatan peran perempuan, pemuda (generasi milenial dan generasi Z), dan penyandang disabilitas.	4. Inovasi dan Tata Kelola Pemerintahan 5. Inovasi dan Tata Kelola Pemerintahan	Aparatur dan SKPD di Lingkup Kabupaten Bengkulu Utara		150.000.000,00	SEKRETARIAT DAERAH
	4	01	02	2.04	0002	Fasilitasi Kerja Sama Luar Negeri														
							Jumlah Dokumen Hasil Fasilitasi Kerja Sama Luar Negeri				1 Dokumen	75.000.000,00	Kab. Bengkulu Utara, Semua Kecamatan, Semua Kel/Desa	DANA ALOKASI UMUM (DAU)	Memperkuat pembangunan sumber daya manusia (SDM), sains, teknologi, pendidikan, kesehatan, prestasi olahraga, kesetaraan gender, serta penguatan peran perempuan, pemuda (generasi milenial dan generasi Z), dan penyandang disabilitas.	4. Inovasi dan Tata Kelola Pemerintahan 5. Inovasi dan Tata Kelola Pemerintahan	Aparatur dan SKPD di Lingkup Kabupaten Bengkulu Utara		100.000.000,00	SEKRETARIAT DAERAH
	4	01	02	2.04	0003	Evaluasi Pelaksanaan Kerja Sama														

No	Kode					Urusan / Bidang Urusan / Program / Kegiatan / Sub Kegiatan	Indikator Program / Kegiatan / Sub Kegiatan	Target Akhir Periode	Realisasi Capaian RENJA OPD	Prakiraan Capaian Target	Capaian Kinerja Dan Kerangka Pendanaan						Kelompok Sasaran	Prakiraan Maju Rencana Tahun		Perangkat Daerah Penanggung Jawab
											Target 2026	Pagu Indikatif (Rp)	Lokasi	Sumber Dana	Prioritas			Target	Pagu Indikatif (Rp)	
															Nasional	Daerah				
							Jumlah Laporan Hasil Evaluasi Pelaksanaan Kerja Sama				4 Laporan	110.000.000,00	Kab. Bengkulu Utara, Semua Kecamatan, Semua Kel/Desa	DANA ALOKASI UMUM (DAU)	Memperkuat pembangunan sumber daya manusia (SDM), sains, teknologi, pendidikan, kesehatan, prestasi olahraga, kesetaraan gender, serta penguatan peran perempuan, pemuda (generasi milenial dan generasi Z), dan penyandang disabilitas.	4. Inovasi dan Tata Kelola Pemerintahan 5. Inovasi dan Tata Kelola Pemerintahan	Aparatur dan SKPD di Lingkup Kabupaten Bengkulu Utara		150.000.000,00	SEKRETARIAT DAERAH
3	4	01	03			PROGRAM PEREKONOMIAN DAN PEMBANGUNAN	Persentase tugas pokok dan fungsi lintas sektor Bidang Perekonomian dan pembangunan yang difasilitasi				95 %	1.815.000.000,00						-	2.500.000.000,00	
	4	01	03	2.01		Pelaksanaan Kebijakan Perekonomian	Persentase tugas pengordinasian terkait Kebijakan Perekonomian yang dilaksanakan	-			100 %	345.000.000,00			Memantapkan sistem pertahanan keamanan negara dan mendorong kemandirian bangsa melalui swasembada pangan, energi, air, ekonomi kreatif, ekonomi hijau, dan ekonomi biru	4. Inovasi dan Tata Kelola Pemerintahan 5. Inovasi dan Tata Kelola Pemerintahan	Masyarakat, Aparatur di Lingkup Kabupaten Bengkulu Utara	-	350.000.000,00	
	4	01	03	2.01	0001	Koordinasi, Sinkronisasi, Monitoring dan Evaluasi Kebijakan Pengelolaan BUMD dan BLUD														
							Jumlah Dokumen Hasil Koordinasi, Sinkronisasi, Monitoring dan Evaluasi Kebijakan Pengelolaan BUMD dan BLUD				4 Dokumen	115.000.000,00	Kab. Bengkulu Utara, Semua Kecamatan, Semua Kel/Desa	DANA ALOKASI UMUM (DAU)	Memantapkan sistem pertahanan keamanan negara dan mendorong kemandirian bangsa melalui swasembada pangan, energi, air, ekonomi kreatif, ekonomi hijau, dan ekonomi biru	4. Inovasi dan Tata Kelola Pemerintahan 5. Inovasi dan Tata Kelola Pemerintahan	Masyarakat, Aparatur di Lingkup Kabupaten Bengkulu Utara		100.000.000,00	SEKRETARIAT DAERAH
	4	01	03	2.01	0002	Pengendalian dan Distribusi Perekonomian														
							Jumlah Laporan Hasil Pengendalian dan Distribusi Perekonomian				4 Laporan	115.000.000,00	Kab. Bengkulu Utara, Semua Kecamatan, Semua Kel/Desa	DANA ALOKASI UMUM (DAU)	Memantapkan sistem pertahanan keamanan negara dan mendorong kemandirian bangsa melalui swasembada pangan, energi, air, ekonomi kreatif, ekonomi hijau, dan ekonomi biru	4. Inovasi dan Tata Kelola Pemerintahan 5. Inovasi dan Tata Kelola Pemerintahan	Masyarakat, Aparatur di Lingkup Kabupaten Bengkulu Utara		150.000.000,00	SEKRETARIAT DAERAH
	4	01	03	2.01	0003	Perencanaan dan Pengawasan Ekonomi Mikro Kecil														

No	Kode					Urusan / Bidang Urusan / Program / Kegiatan / Sub Kegiatan	Indikator Program / Kegiatan / Sub Kegiatan	Target Akhir Periode	Realisasi Capaian RENJA OPD	Prakiraan Capaian Target	Capaian Kinerja Dan Kerangka Pendanaan						Kelompok Sasaran	Prakiraan Maju Rencana Tahun		Perangkat Daerah Penanggung Jawab
											Target 2026	Pagu Indikatif (Rp)	Lokasi	Sumber Dana	Prioritas			Target	Pagu Indikatif (Rp)	
															Nasional	Daerah				
							Jumlah Dokumen Hasil Perencanaan dan Pengawasan Ekonomi Mikro Kecil				4 Dokumen	115.000.000,00	Kab. Bengkulu Utara, Semua Kecamatan, Semua Kel/Desa	DANA ALOKASI UMUM (DAU)	Memantapkan sistem pertahanan keamanan negara dan mendorong kemandirian bangsa melalui swasembada pangan, energi, air, ekonomi kreatif, ekonomi hijau, dan ekonomi biru	4. Inovasi dan Tata Kelola Pemerintahan 5. Inovasi dan Tata Kelola Pemerintahan	Masyarakat, Aparatur di Lingkup Kabupaten Bengkulu Utara		100.000.000,00	SEKRETARIAT DAERAH
	4	01	03	2.02		Pelaksanaan Administrasi Pembangunan	Persentase kegiatan pembangunan tahun berkenaan yang tidak mengalami hambatan baik dari segi waktu, penyedia, dan pembayaran	-			100 %	420.000.000,00			Memantapkan sistem pertahanan keamanan negara dan mendorong kemandirian bangsa melalui swasembada pangan, energi, air, ekonomi kreatif, ekonomi hijau, dan ekonomi biru	4. Inovasi dan Tata Kelola Pemerintahan 5. Inovasi dan Tata Kelola Pemerintahan	SKPD di Lingkup Kabupaten Bengkulu Utara	-	1.100.000.000,00	
	4	01	03	2.02	0001	Fasilitasi Penyusunan Program Pembangunan														
							Jumlah Dokumen Hasil Fasilitasi Penyusunan Program Pembangunan Daerah				4 Dokumen	110.000.000,00	Kab. Bengkulu Utara, Semua Kecamatan, Semua Kel/Desa	DANA ALOKASI UMUM (DAU)	Memantapkan sistem pertahanan keamanan negara dan mendorong kemandirian bangsa melalui swasembada pangan, energi, air, ekonomi kreatif, ekonomi hijau, dan ekonomi biru	4. Inovasi dan Tata Kelola Pemerintahan 5. Inovasi dan Tata Kelola Pemerintahan	SKPD di Lingkup Kabupaten Bengkulu Utara		800.000.000,00	SEKRETARIAT DAERAH
	4	01	03	2.02	0002	Pengendalian dan Evaluasi Program Pembangunan														
							Jumlah Laporan Hasil Pengendalian dan Evaluasi Program Pembangunan				4 Laporan	200.000.000,00	Kab. Bengkulu Utara, Semua Kecamatan, Semua Kel/Desa	DANA ALOKASI UMUM (DAU)	Memantapkan sistem pertahanan keamanan negara dan mendorong kemandirian bangsa melalui swasembada pangan, energi, air, ekonomi kreatif, ekonomi hijau, dan ekonomi biru	4. Inovasi dan Tata Kelola Pemerintahan 5. Inovasi dan Tata Kelola Pemerintahan	SKPD di Lingkup Kabupaten Bengkulu Utara		200.000.000,00	SEKRETARIAT DAERAH
	4	01	03	2.02	0003	Pengelolaan Evaluasi dan Pelaporan Pelaksanaan Pembangunan														
							Jumlah Laporan Hasil Pengelolaan Evaluasi dan Pelaporan Pelaksanaan Pembangunan				4 Laporan	110.000.000,00	Kab. Bengkulu Utara, Semua Kecamatan, Semua Kel/Desa	DANA ALOKASI UMUM (DAU)	Memantapkan sistem pertahanan keamanan negara dan mendorong kemandirian bangsa melalui swasembada pangan, energi, air, ekonomi kreatif, ekonomi hijau, dan ekonomi biru	4. Inovasi dan Tata Kelola Pemerintahan 5. Inovasi dan Tata Kelola Pemerintahan	SKPD di Lingkup Kabupaten Bengkulu Utara		100.000.000,00	SEKRETARIAT DAERAH

No	Kode					Urusan / Bidang Urusan / Program / Kegiatan / Sub Kegiatan	Indikator Program / Kegiatan / Sub Kegiatan	Target Akhir Periode	Realisasi Capaian RENJA OPD	Prakiraan Capaian Target	Capaian Kinerja Dan Kerangka Pendanaan						Kelompok Sasaran	Prakiraan Maju Rencana Tahun		Perangkat Daerah Penanggung Jawab
											Target 2026	Pagu Indikatif (Rp)	Lokasi	Sumber Dana	Prioritas			Target	Pagu Indikatif (Rp)	
															Nasional	Daerah				
	4	01	03	2.03		Pengelolaan Pengadaan Barang dan Jasa	Persentase Penandatanganan kontrak pengadaan barang/jasa terlaksana pada semester pertama tahun anggaran berjalan secara berkualitas	-			100 %	750.000.000,00			Memantapkan sistem pertahanan keamanan negara dan mendorong kemandirian bangsa melalui swasembada pangan, energi, air, ekonomi kreatif, ekonomi hijau, dan ekonomi biru	4. Inovasi dan Tata Kelola Pemerintahan 5. Inovasi dan Tata Kelola Pemerintahan	SKPD di Lingkup Kabupaten Bengkulu Utara	-	750.000.000,00	
	4	01	03	2.03	0001	Pengelolaan Pengadaan Barang dan Jasa														
							Jumlah Dokumen Hasil Pengelolaan Pengadaan Barang dan Jasa				60 Dokumen	250.000.000,00	Kab. Bengkulu Utara, Semua Kecamatan, Semua Kel/Desa	DANA ALOKASI UMUM (DAU)	Memantapkan sistem pertahanan keamanan negara dan mendorong kemandirian bangsa melalui swasembada pangan, energi, air, ekonomi kreatif, ekonomi hijau, dan ekonomi biru	4. Inovasi dan Tata Kelola Pemerintahan 5. Inovasi dan Tata Kelola Pemerintahan	SKPD di Lingkup Kabupaten Bengkulu Utara		250.000.000,00	SEKRETARIAT DAERAH
	4	01	03	2.03	0002	Pengelolaan Layanan Pengadaan Secara Elektronik														
							Jumlah Dokumen Hasil Layanan Pengadaan Secara Elektronik				60 Dokumen	350.000.000,00	Kab. Bengkulu Utara, Semua Kecamatan, Semua Kel/Desa	DANA ALOKASI UMUM (DAU)	Memantapkan sistem pertahanan keamanan negara dan mendorong kemandirian bangsa melalui swasembada pangan, energi, air, ekonomi kreatif, ekonomi hijau, dan ekonomi biru	4. Inovasi dan Tata Kelola Pemerintahan 5. Inovasi dan Tata Kelola Pemerintahan	SKPD di Lingkup Kabupaten Bengkulu Utara		350.000.000,00	SEKRETARIAT DAERAH
	4	01	03	2.03	0003	Pembinaan dan Advokasi Pengadaan Barang dan Jasa														
							Jumlah Orang yang Mengikuti Pembinaan dan Advokasi Pengadaan Barang dan Jasa				60 Orang	150.000.000,00	Kab. Bengkulu Utara, Semua Kecamatan, Semua Kel/Desa	DANA ALOKASI UMUM (DAU)	Memantapkan sistem pertahanan keamanan negara dan mendorong kemandirian bangsa melalui swasembada pangan, energi, air, ekonomi kreatif, ekonomi hijau, dan ekonomi biru	4. Inovasi dan Tata Kelola Pemerintahan 5. Inovasi dan Tata Kelola Pemerintahan	SKPD di Lingkup Kabupaten Bengkulu Utara		150.000.000,00	SEKRETARIAT DAERAH
	4	01	03	2.04		Pemantauan Kebijakan Sumber Daya Alam	Persentase pelaksanaan kebijakan terkait SDA yang dilakukan pemantauan	-			100 %	300.000.000,00			Memantapkan sistem pertahanan keamanan negara dan mendorong kemandirian bangsa melalui swasembada pangan, energi, air, ekonomi kreatif, ekonomi hijau, dan ekonomi biru	4. Inovasi dan Tata Kelola Pemerintahan 5. Inovasi dan Tata Kelola Pemerintahan	Aparatur dan SKPD di Lingkup Kabupaten Bengkulu Utara	-	300.000.000,00	
	4	01	03	2.04	0001	Koordinasi, Sinkronisasi dan Evaluasi Kebijakan Pertanian, Kehutanan, Kelautan, dan Perikanan														

No	Kode					Urusan / Bidang Urusan / Program / Kegiatan / Sub Kegiatan	Indikator Program / Kegiatan / Sub Kegiatan	Target Akhir Periode	Realisasi Capaian RENJA OPD	Prakiraan Capaian Target	Capaian Kinerja Dan Kerangka Pendanaan						Kelompok Sasaran	Prakiraan Maju Rencana Tahun		Perangkat Daerah Penanggung Jawab
											Target 2026	Pagu Indikatif (Rp)	Lokasi	Sumber Dana	Prioritas			Target	Pagu Indikatif (Rp)	
															Nasional	Daerah				
							Jumlah Dokumen Hasil Koordinasi, Sinkronisasi, dan Evaluasi Kebijakan Urusan Pertanian, Pangan, Kehutanan, Kelautan dan Perikanan, Perdagangan, Perindustrian, KUKM, Penanaman Modal, Tenaga Kerja				4 Dokumen	100.000.000,00	Kab. Bengkulu Utara, Semua Kecamatan, Semua Kel/Desa	DANA ALOKASI UMUM (DAU)	Memantapkan sistem pertahanan keamanan negara dan mendorong kemandirian bangsa melalui swasembada pangan, energi, air, ekonomi kreatif, ekonomi hijau, dan ekonomi biru	4. Inovasi dan Tata Kelola Pemerintahan 5. Inovasi dan Tata Kelola Pemerintahan	Aparatur dan SKPD di Lingkup Kabupaten Bengkulu Utara		100.000.000,00	SEKRETARIAT DAERAH
	4	01	03	2.04	0002	Koordinasi, Sinkronisasi dan Evaluasi Kebijakan Pertambangan dan Lingkungan Hidup														
							Jumlah Dokumen Hasil Koordinasi, Sinkronisasi, dan Evaluasi Kebijakan Urusan Pertambangan dan Sumber Daya Mineral, Lingkungan Hidup, Kominfo, Perhubungan, Statistik, Persandian				4 Dokumen	100.000.000,00	Kab. Bengkulu Utara, Semua Kecamatan, Semua Kel/Desa	DANA ALOKASI UMUM (DAU)	Memantapkan sistem pertahanan keamanan negara dan mendorong kemandirian bangsa melalui swasembada pangan, energi, air, ekonomi kreatif, ekonomi hijau, dan ekonomi biru	4. Inovasi dan Tata Kelola Pemerintahan 5. Inovasi dan Tata Kelola Pemerintahan	Aparatur dan SKPD di Lingkup Kabupaten Bengkulu Utara		100.000.000,00	SEKRETARIAT DAERAH
	4	01	03	2.04	0003	Koordinasi, Sinkronisasi dan Evaluasi Kebijakan Energi dan Air														
							Jumlah Dokumen Hasil Koordinasi, Sinkronisasi, dan Evaluasi Kebijakan Urusan Energi dan Air, Pekerjaan Umum dan Penataan Ruang, Perumahan Rakyat dan Kawasan Permukiman, Pertanahan				4 Dokumen	100.000.000,00	Kab. Bengkulu Utara, Semua Kecamatan, Semua Kel/Desa	DANA ALOKASI UMUM (DAU)	Memantapkan sistem pertahanan keamanan negara dan mendorong kemandirian bangsa melalui swasembada pangan, energi, air, ekonomi kreatif, ekonomi hijau, dan ekonomi biru	4. Inovasi dan Tata Kelola Pemerintahan 5. Inovasi dan Tata Kelola Pemerintahan	Aparatur dan SKPD di Lingkup Kabupaten Bengkulu Utara		100.000.000,00	SEKRETARIAT DAERAH
											J U M L A H	**46.863.304.901,00**							**48.158.273.480,00**	

RENCANA KERJA ORGANISASI PERANGKAT DAERAH (RENJA OPD)
SEKRETARIAT DPRDKAB. BENGKULU UTARA
TAHUN 2026

No	Kode					Urusan / Bidang Urusan / Program / Kegiatan / Sub Kegiatan	Indikator Program / Kegiatan / Sub Kegiatan	Target Akhir Periode	Realisasi Capaian RENJA OPD	Prakiraan Capaian Target	Capaian Kinerja Dan Kerangka Pendanaan						Kelompok Sasaran	Prakiraan Maju Rencana Tahun		Perangkat Daerah Penanggung Jawab
											Target 2026	Pagu Indikatif (Rp)	Lokasi	Sumber Dana	Prioritas			Target	Pagu Indikatif (Rp)	
															Nasional	Daerah				
1	2					3	4	5	6	7	8	9	10	11	12	13	14	15	16	17
						Sekretariat DPRD						49.384.702.800,00							52.943.658.662,00	
	4					UNSUR PENDUKUNG URUSAN PEMERINTAHAN						48.619.791.966,00							52.167.274.165,00	
	4	02				SEKRETARIAT DPRD						48.619.791.966,00							52.167.274.165,00	
1	4	02	01			PROGRAM PENUNJANG URUSAN PEMERINTAHAN DAERAH KABUPATEN/KOTA	Persentase Penyelenggaraan Penunjang Urusan Pemerintahan di Sekretariat DPRD				100 %	29.853.868.752,00						-	30.501.681.783,00	
	4	02	01	2.01		Perencanaan, Penganggaran, dan Evaluasi Kinerja Perangkat Daerah	Persentase terpenuhinya Dokumen Perencanaan, penganggaran, pelaporan dan Evaluasi Kinerja Perangkat Daerah	-			100 %	518.618.272,00			-	4. Inovasi dan Tata Kelola Pemerintahan	-	-	526.397.546,00	
	4	02	01	2.01	0001	Penyusunan Dokumen Perencanaan Perangkat Daerah														
							Jumlah Dokumen Perencanaan Perangkat Daerah				2 Dokumen	462.218.272,00	Kab. Bengkulu Utara, Semua Kecamatan, Semua Kel/Desa	PENDAPATAN ASLI DAERAH (PAD)	-	4. Inovasi dan Tata Kelola Pemerintahan	-		469.151.546,00	SEKRETARIAT DPRD
	4	02	01	2.01	0002	Koordinasi dan Penyusunan Dokumen RKA-SKPD														
							Jumlah Dokumen RKA-SKPD dan Laporan Hasil Koordinasi Penyusunan Dokumen RKA-SKPD				1 Dokumen	15.700.000,00	Kab. Bengkulu Utara, Semua Kecamatan, Semua Kel/Desa	PENDAPATAN ASLI DAERAH (PAD)	-	4. Inovasi dan Tata Kelola Pemerintahan	-		15.935.500,00	SEKRETARIAT DPRD
	4	02	01	2.01	0004	Koordinasi dan Penyusunan DPA-SKPD														
							Jumlah Dokumen DPA-SKPD dan Laporan Hasil Koordinasi Penyusunan Dokumen DPA-SKPD				1 Dokumen	15.700.000,00	Kab. Bengkulu Utara, Semua Kecamatan, Semua Kel/Desa	PENDAPATAN ASLI DAERAH (PAD)	-	4. Inovasi dan Tata Kelola Pemerintahan	-		15.935.500,00	SEKRETARIAT DPRD
	4	02	01	2.01	0006	Koordinasi dan Penyusunan Laporan Capaian Kinerja dan Ikhtisar Realisasi Kinerja SKPD														
							Jumlah Laporan Capaian Kinerja dan Ikhtisar Realisasi Kinerja SKPD dan Laporan Hasil Koordinasi Penyusunan Laporan Capaian Kinerja dan Ikhtisar Realisasi Kinerja SKPD				3 Laporan	25.000.000,00	Kab. Bengkulu Utara, Semua Kecamatan, Semua Kel/Desa	PENDAPATAN ASLI DAERAH (PAD)	-	4. Inovasi dan Tata Kelola Pemerintahan	-		25.375.000,00	SEKRETARIAT DPRD
	4	02	01	2.02		Administrasi Keuangan Perangkat Daerah	Persentase penyelenggaraan Administrasi keuangan Perangkat Daerah	-			100 %	3.429.665.830,00			-	4. Inovasi dan Tata Kelola Pemerintahan	-	-	3.481.110.817,00	
	4	02	01	2.02	0001	Penyediaan Gaji dan Tunjangan ASN														
							Jumlah Orang yang Menerima Gaji dan Tunjangan ASN				43/12 Orang/bulan	2.904.290.830,00	Kab. Bengkulu Utara, Semua Kecamatan, Semua Kel/Desa	PENDAPATAN ASLI DAERAH (PAD)	-	4. Inovasi dan Tata Kelola Pemerintahan	-		2.947.855.192,00	SEKRETARIAT DPRD

No	Kode					Urusan / Bidang Urusan / Program / Kegiatan / Sub Kegiatan	Indikator Program / Kegiatan / Sub Kegiatan	Target Akhir Periode	Realisasi Capaian RENJA OPD	Prakiraan Capaian Target	Capaian Kinerja Dan Kerangka Pendanaan						Kelompok Sasaran	Prakiraan Maju Rencana Tahun		Perangkat Daerah Penanggung Jawab
											Target 2026	Pagu Indikatif (Rp)	Lokasi	Sumber Dana	Prioritas			Target	Pagu Indikatif (Rp)	
															Nasional	Daerah				
	4	02	01	2.02	0003	Pelaksanaan Penatausahaan dan														
							Jumlah Dokumen Penatausahaan dan Pengujian/Verifikasi Keuangan SKPD				52 Dokumen	302.375.000,00	Kab. Bengkulu Utara, Semua Kecamatan, Semua Kel/Desa	PENDAPATAN ASLI DAERAH (PAD)	-	4. Inovasi dan Tata Kelola Pemerintahan	-		306.910.625,00	SEKRETARIAT DPRD
	4	02	01	2.02	0007	Koordinasi dan Penyusunan Laporan Keuangan Bulanan/ Triwulanan/ Semesteran SKPD														
							Jumlah Laporan Keuangan Bulanan/ Triwulanan/ Semesteran SKPD dan Laporan Koordinasi Penyusunan Laporan Keuangan Bulanan/Triwulanan/Semesteran SKPD				5 Laporan	223.000.000,00	Kab. Bengkulu Utara, Semua Kecamatan, Semua Kel/Desa	PENDAPATAN ASLI DAERAH (PAD)	-	4. Inovasi dan Tata Kelola Pemerintahan	-		226.345.000,00	SEKRETARIAT DPRD
	4	02	01	2.03		Administrasi Barang Milik Daerah pada Perangkat Daerah	Persentase penyelenggaraan Administrasi Barang Milik Daerah pada Perangkat Daerah Sekretariat DPRD	-			100 %	85.200.000,00			-	4. Inovasi dan Tata Kelola Pemerintahan	-	-	86.478.000,00	
	4	02	01	2.03	0006	Penatausahaan Barang Milik Daerah pada SKPD														
							Jumlah Laporan Penatausahaan Barang Milik Daerah pada SKPD				2 Laporan	85.200.000,00	Kab. Bengkulu Utara, Semua Kecamatan, Semua Kel/Desa	PENDAPATAN ASLI DAERAH (PAD)	-	4. Inovasi dan Tata Kelola Pemerintahan	-		86.478.000,00	SEKRETARIAT DPRD
	4	02	01	2.05		Administrasi Kepegawaian Perangkat Daerah	Persentase penyelenggaraan Administrasi kepegawaian Perangkat Daerah Sekretariat DPRD	-			100 %	332.500.000,00			-	4. Inovasi dan Tata Kelola Pemerintahan	-	-	337.487.500,00	
	4	02	01	2.05	0002	Pengadaan Pakaian Dinas beserta Atribut Kelengkapannya														
							Jumlah Paket Pakaian Dinas beserta Atribut Kelengkapan				68 Paket	10.000.000,00	Kab. Bengkulu Utara, Semua Kecamatan, Semua Kel/Desa	PENDAPATAN ASLI DAERAH (PAD)	-	4. Inovasi dan Tata Kelola Pemerintahan	-		10.150.000,00	SEKRETARIAT DPRD
	4	02	01	2.05	0003	Pendataan dan Pengolahan Administrasi Kepegawaian														
							Jumlah Dokumen Pendataan dan Pengolahan Administrasi Kepegawaian				1 Dokumen	12.500.000,00	Kab. Bengkulu Utara, Semua Kecamatan, Semua Kel/Desa	PENDAPATAN ASLI DAERAH (PAD)	-	4. Inovasi dan Tata Kelola Pemerintahan	-		12.687.500,00	SEKRETARIAT DPRD
	4	02	01	2.05	0009	Pendidikan dan Pelatihan Pegawai Berdasarkan Tugas dan Fungsi														
							Jumlah Pegawai Berdasarkan Tugas dan Fungsi yang Mengikuti Pendidikan dan Pelatihan				9 Orang	100.000.000,00	Kab. Bengkulu Utara, Semua Kecamatan, Semua Kel/Desa	PENDAPATAN ASLI DAERAH (PAD)	-	4. Inovasi dan Tata Kelola Pemerintahan	-		101.500.000,00	SEKRETARIAT DPRD
	4	02	01	2.05	0011	Bimbingan Teknis Implementasi Peraturan Perundang-Undangan														
							Jumlah Orang yang Mengikuti Bimbingan Teknis Implementasi Peraturan Perundang-Undangan				34 Orang	210.000.000,00	Kab. Bengkulu Utara, Semua Kecamatan, Semua Kel/Desa	PENDAPATAN ASLI DAERAH (PAD)	-	4. Inovasi dan Tata Kelola Pemerintahan	-		213.150.000,00	SEKRETARIAT DPRD
	4	02	01	2.06		Administrasi Umum Perangkat Daerah	Persentase penyelenggaraan Administrasi Umum Perangkat Daerah Sekretariat DPRD	-			100 %	805.237.000,00			-	4. Inovasi dan Tata Kelola Pemerintahan	-	-	917.315.555,00	

No	Kode					Urusan / Bidang Urusan / Program / Kegiatan / Sub Kegiatan	Indikator Program / Kegiatan / Sub Kegiatan	Target Akhir Periode	Realisasi Capaian RENJA OPD	Prakiraan Capaian Target	Capaian Kinerja Dan Kerangka Pendanaan						Kelompok Sasaran	Prakiraan Maju Rencana Tahun		Perangkat Daerah Penanggung Jawab
											Target 2026	Pagu Indikatif (Rp)	Lokasi	Sumber Dana	Prioritas			Target	Pagu Indikatif (Rp)	
															Nasional	Daerah				
	4	02	01	2.06	0001	Penyediaan Komponen Instalasi														
							Jumlah Paket Komponen Instalasi Listrik/Penerangan Bangunan Kantor yang Disediakan				4 Paket	70.000.000,00	Kab. Bengkulu Utara, Kota Arga Makmur, Semua Kel/Desa	PENDAPATAN ASLI DAERAH (PAD)	-	4. Inovasi dan Tata Kelola Pemerintahan	-		71.050.000,00	SEKRETARIAT DPRD
	4	02	01	2.06	0003	Penyediaan Peralatan Rumah Tangga														
							Jumlah Paket Peralatan Rumah Tangga yang Disediakan				4 Paket	145.237.000,00	Kab. Bengkulu Utara, Kota Arga Makmur, Semua Kel/Desa	PENDAPATAN ASLI DAERAH (PAD)	-	4. Inovasi dan Tata Kelola Pemerintahan	-		147.415.555,00	SEKRETARIAT DPRD
	4	02	01	2.06	0004	Penyediaan Bahan Logistik Kantor														
							Jumlah Paket Bahan Logistik Kantor yang Disediakan				2 Paket	135.000.000,00	Kab. Bengkulu Utara, Kota Arga Makmur, Semua Kel/Desa	PENDAPATAN ASLI DAERAH (PAD)	-	4. Inovasi dan Tata Kelola Pemerintahan	-		237.025.000,00	SEKRETARIAT DPRD
	4	02	01	2.06	0005	Penyediaan Barang Cetakan dan Penggandaan														
							Jumlah Paket Barang Cetakan dan Penggandaan yang Disediakan				2 Paket	75.000.000,00	Kab. Bengkulu Utara, Kota Arga Makmur, Semua Kel/Desa	PENDAPATAN ASLI DAERAH (PAD)	-	4. Inovasi dan Tata Kelola Pemerintahan	-		76.125.000,00	SEKRETARIAT DPRD
	4	02	01	2.06	0006	Penyediaan Bahan Bacaan dan Peraturan Perundang-undangan														
							Jumlah Dokumen Bahan Bacaan dan Peraturan Perundang-Undangan yang Disediakan				1750 Dokumen	135.000.000,00	Kab. Bengkulu Utara, Kota Arga Makmur, Semua Kel/Desa	PENDAPATAN ASLI DAERAH (PAD)	-	4. Inovasi dan Tata Kelola Pemerintahan	-		137.025.000,00	SEKRETARIAT DPRD
	4	02	01	2.06	0009	Penyelenggaraan Rapat Koordinasi dan Konsultasi SKPD														
							Jumlah Laporan Penyelenggaraan Rapat Koordinasi dan Konsultasi SKPD				90 Laporan	200.000.000,00	Semua Kota/Kab, Semua Kecamatan, Semua Kel/Desa	PENDAPATAN ASLI DAERAH (PAD)	-	4. Inovasi dan Tata Kelola Pemerintahan	-		203.000.000,00	SEKRETARIAT DPRD
	4	02	01	2.06	0010	Penatausahaan Arsip Dinamis pada SKPD														
							Jumlah Dokumen Penatausahaan Arsip Dinamis pada SKPD				52 Dokumen	15.000.000,00	Kab. Bengkulu Utara, Semua Kecamatan, Semua Kel/Desa	PENDAPATAN ASLI DAERAH (PAD)	-	4. Inovasi dan Tata Kelola Pemerintahan	-		15.225.000,00	SEKRETARIAT DPRD
	4	02	01	2.06	0011	Dukungan Pelaksanaan Sistem Pemerintahan Berbasis Elektronik pada SKPD														
							Jumlah Dokumen Dukungan Pelaksanaan Sistem Pemerintahan Berbasis Elektronik pada SKPD				3 Dokumen	30.000.000,00	Kab. Bengkulu Utara, Kota Arga Makmur, Semua Kel/Desa	PENDAPATAN ASLI DAERAH (PAD)	-	4. Inovasi dan Tata Kelola Pemerintahan	-		30.450.000,00	SEKRETARIAT DPRD
	4	02	01	2.07		Pengadaan Barang Milik Daerah Penunjang Urusan Pemerintah Daerah	Persentase Termanfaatkannya Barang Milik Daerah secara Optimal	-			100 %	1.382.649.330,00			-	4. Inovasi dan Tata Kelola Pemerintahan	-	-	1.403.389.070,00	
	4	02	01	2.07	0005	Pengadaan Mebel														
							Jumlah Paket Mebel yang Disediakan				65 Unit	431.384.010,00	Kab. Bengkulu Utara, Kota Arga Makmur, Semua Kel/Desa	PENDAPATAN ASLI DAERAH (PAD)	-	4. Inovasi dan Tata Kelola Pemerintahan	-		437.854.770,00	SEKRETARIAT DPRD
	4	02	01	2.07	0006	Pengadaan Peralatan dan Mesin Lainnya														

No	Kode					Urusan / Bidang Urusan / Program / Kegiatan / Sub Kegiatan	Indikator Program / Kegiatan / Sub Kegiatan	Target Akhir Periode	Realisasi Capaian RENJA OPD	Prakiraan Capaian Target	Capaian Kinerja Dan Kerangka Pendanaan						Kelompok Sasaran	Prakiraan Maju Rencana Tahun		Perangkat Daerah Penanggung Jawab
											Target 2026	Pagu Indikatif (Rp)	Lokasi	Sumber Dana	Prioritas			Target	Pagu Indikatif (Rp)	
															Nasional	Daerah				
							Jumlah Unit Peralatan dan Mesin Lainnya yang Disediakan				27 Unit	951.265.320,00	Kab. Bengkulu Utara, Semua Kecamatan, Semua Kel/Desa	PENDAPATAN ASLI DAERAH (PAD)	-	4. Inovasi dan Tata Kelola Pemerintahan	-		965.534.300,00	SEKRETARIAT DPRD
	4	02	01	2.08		Penyediaan Jasa Penunjang Urusan Pemerintahan Daerah	Persentase Terpenuhinya Jasa Penunjang Urusan Pemerintahan Daerah	-			100 %	1.914.800.000,00			-	4. Inovasi dan Tata Kelola Pemerintahan	-	-	1.943.522.000,00	
	4	02	01	2.08	0001	Penyediaan Jasa Surat Menyurat														
							Jumlah Laporan Penyediaan Jasa Surat Menyurat				1300 Laporan	10.000.000,00	Kab. Bengkulu Utara, Semua Kecamatan, Semua Kel/Desa	PENDAPATAN ASLI DAERAH (PAD)	-	4. Inovasi dan Tata Kelola Pemerintahan	-		10.150.000,00	SEKRETARIAT DPRD
	4	02	01	2.08	0002	Penyediaan Jasa Komunikasi, Sumber Daya Air dan Listrik														
							Jumlah Laporan Penyediaan Jasa Komunikasi, Sumber Daya Air dan Listrik yang Disediakan				3 Laporan	358.600.000,00	Kab. Bengkulu Utara, Kota Arga Makmur, Semua Kel/Desa	PENDAPATAN ASLI DAERAH (PAD)	-	4. Inovasi dan Tata Kelola Pemerintahan 5. Inovasi dan Tata Kelola Pemerintahan	-		363.979.000,00	SEKRETARIAT DPRD
	4	02	01	2.08	0004	Penyediaan Jasa Pelayanan Umum Kantor														
							Jumlah Laporan Penyediaan Jasa Pelayanan Umum Kantor yang Disediakan				5 Laporan	1.546.200.000,00	Kab. Bengkulu Utara, Kota Arga Makmur, Semua Kel/Desa	PENDAPATAN ASLI DAERAH (PAD)	-	4. Inovasi dan Tata Kelola Pemerintahan	-		1.569.393.000,00	SEKRETARIAT DPRD
	4	02	01	2.09		Pemeliharaan Barang Milik Daerah Penunjang Urusan Pemerintahan Daerah	Persentase Terpeliharanya barang milik daerah penunjang urusan pemerintah daerah di sekretariat DPRD	-			100 %	1.148.595.000,00			-	4. Inovasi dan Tata Kelola Pemerintahan	-	-	1.165.823.925,00	
	4	02	01	2.09	0002	Penyediaan Jasa Pemeliharaan, Biaya Pemeliharaan, Pajak dan Perizinan Kendaraan Dinas Operasional atau Lapangan														
							Jumlah Kendaraan Dinas Operasional atau Lapangan yang Dipelihara dan dibayarkan Pajak dan Perizinannya				23 Unit	410.595.000,00	Kab. Bengkulu Utara, Kota Arga Makmur, Semua Kel/Desa	PENDAPATAN ASLI DAERAH (PAD)	-	4. Inovasi dan Tata Kelola Pemerintahan	-		416.753.925,00	SEKRETARIAT DPRD
	4	02	01	2.09	0006	Pemeliharaan Peralatan dan Mesin Lainnya														
							Jumlah Peralatan dan Mesin Lainnya yang Dipelihara				23 Unit	238.000.000,00	Kab. Bengkulu Utara, Kota Arga Makmur, Semua Kel/Desa	PENDAPATAN ASLI DAERAH (PAD)	-	4. Inovasi dan Tata Kelola Pemerintahan	-		241.570.000,00	SEKRETARIAT DPRD
	4	02	01	2.09	0011	Pemeliharaan/Rehabilitasi Sarana dan Prasarana Pendukung Gedung Kantor atau Bangunan Lainnya														
							Jumlah Sarana dan Prasarana Pendukung Gedung Kantor atau Bangunan Lainnya yang Dipelihara/Direhabilitasi				4 Unit	500.000.000,00	Kab. Bengkulu Utara, Kota Arga Makmur, Semua Kel/Desa	PENDAPATAN ASLI DAERAH (PAD)	-	4. Inovasi dan Tata Kelola Pemerintahan	-		507.500.000,00	SEKRETARIAT DPRD
	4	02	01	2.15		Layanan Keuangan dan Kesejahteraan DPRD	Persentase Terpenuhinya Layanan keuangan dan kesejahteraan DPRD	-			100 %	18.943.594.570,00			-	4. Inovasi dan Tata Kelola Pemerintahan 5. Inovasi dan Tata Kelola Pemerintahan	-	-	19.227.748.489,00	
	4	02	01	2.15	0001	Penyelenggaraan Administrasi Keuangan DPRD														

No	Kode					Urusan / Bidang Urusan / Program / Kegiatan / Sub Kegiatan	Indikator Program / Kegiatan / Sub Kegiatan	Target Akhir Periode	Realisasi Capaian RENJA OPD	Prakiraan Capaian Target	Capaian Kinerja Dan Kerangka Pendanaan						Kelompok Sasaran	Prakiraan Maju Rencana Tahun		Perangkat Daerah Penanggung Jawab
											Target 2026	Pagu Indikatif (Rp)	Lokasi	Sumber Dana	Prioritas			Target	Pagu Indikatif (Rp)	
															Nasional	Daerah				
							Jumlah Anggota DPRD yang Menerima Hak Keuangan DPRD				30 Orang/Bulan	18.522.508.170,00	Kab. Bengkulu Utara, Kota Arga Makmur, Semua Kel/Desa	PENDAPATAN ASLI DAERAH (PAD)	-	4. Inovasi dan Tata Kelola Pemerintahan 5. Inovasi dan Tata Kelola Pemerintahan	-		18.800.345.793,00	SEKRETARIAT DPRD
	4	02	01	2.15	0002	Penyediaan Pakaian Dinas dan Atribut DPRD														
							Jumlah Paket Pakaian Dinas dan Atribut DPRD yang Disediakan				4 Paket	421.086.400,00	Kab. Bengkulu Utara, Kota Arga Makmur, Semua Kel/Desa	PENDAPATAN ASLI DAERAH (PAD)	-	4. Inovasi dan Tata Kelola Pemerintahan	-		427.402.696,00	SEKRETARIAT DPRD
	4	02	01	2.16		Layanan Administrasi DPRD	Persentase Terpenuhinya Layananan Administrasi DPRD	-			100 %	1.293.008.750,00			-	4. Inovasi dan Tata Kelola Pemerintahan	-	-	1.412.408.881,00	
	4	02	01	2.16	0004	Penyediaan Kebutuhan Rumah Tangga DPRD														
							Jumlah Paket Kebutuhan Rumah Tangga DPRD yang Disediakan				4 Paket	1.293.008.750,00	Kab. Bengkulu Utara, Semua Kecamatan, Semua Kel/Desa	PENDAPATAN ASLI DAERAH (PAD)	-	4. Inovasi dan Tata Kelola Pemerintahan	-		1.412.408.881,00	SEKRETARIAT DPRD
2	4	02	02			PROGRAM DUKUNGAN PELAKSANAAN TUGAS DAN FUNGSI DPRD	Persentase Pemenuhan Pelaksanaan Tugas dan Fungsi DPRD				100 %	18.765.923.214,00						-	21.665.592.382,00	
	4	02	02	2.01		Pembentukan Peraturan Daerah dan Peraturan DPRD	Jumlah Dokumen Terfasilitasinya Proses Pembahasan Rancangan Peraturan Daerah dan Rancangan Peraturan Daerah	-			18 Dokumen	1.394.600.000,00			-	4. Inovasi dan Tata Kelola Pemerintahan	-	-	1.425.519.000,00	
	4	02	02	2.01	0001	Penyusunan dan Pembahasan Program														
							Jumlah Dokumen Hasil Penyusunan dan Pembahasan Program Pembentukan Peraturan Daerah				3 Dokumen	115.000.000,00	Kab. Bengkulu Utara, Semua Kecamatan, Semua Kel/Desa	PENDAPATAN ASLI DAERAH (PAD)	-	4. Inovasi dan Tata Kelola Pemerintahan	-		116.725.000,00	SEKRETARIAT DPRD
	4	02	02	2.01	0002	Pembahasan Rancangan Peraturan Daerah														
							Jumlah Dokumen Hasil Pembahasan Rancangan Peraturan Daerah				10 Dokumen	1.149.600.000,00	Kab. Bengkulu Utara, Semua Kecamatan, Semua Kel/Desa	PENDAPATAN ASLI DAERAH (PAD)	-	4. Inovasi dan Tata Kelola Pemerintahan 5. Inovasi dan Tata Kelola Pemerintahan	-		1.166.844.000,00	SEKRETARIAT DPRD
	4	02	02	2.01	0004	Fasilitasi Penyusunan Penjelasan/Keterangan														
							Jumlah Dokumen Hasil Penyusunan Penjelasan atau Keterangan dan/atau Naskah Akademik yang Difasilitasi				3 Dokumen	80.000.000,00	Kab. Bengkulu Utara, Semua Kecamatan, Semua Kel/Desa	PENDAPATAN ASLI DAERAH (PAD)	-	4. Inovasi dan Tata Kelola Pemerintahan	-		81.200.000,00	SEKRETARIAT DPRD
	4	02	02	2.01	0005	Penyusunan Tata Tertib DPRD														
							Jumlah Dokumen Tata Tertib DPRD yang Disusun				2 Dokumen	50.000.000,00	Kab. Bengkulu Utara, Semua Kecamatan, Semua Kel/Desa	PENDAPATAN ASLI DAERAH (PAD)	-	4. Inovasi dan Tata Kelola Pemerintahan	-		60.750.000,00	SEKRETARIAT DPRD
	4	02	02	2.02		Pembahasan Kebijakan Anggaran	Jumlah Dokumen Terfasilitasinya Proses Pembahsan Kebijakan Anggaran Daerah	-			5 Dokumen	1.160.304.100,00			-	4. Inovasi dan Tata Kelola Pemerintahan	-	-	1.177.708.662,00	

No	Kode					Urusan / Bidang Urusan / Program / Kegiatan / Sub Kegiatan	Indikator Program / Kegiatan / Sub Kegiatan	Target Akhir Periode	Realisasi Capaian RENJA OPD	Prakiraan Capaian Target	Capaian Kinerja Dan Kerangka Pendanaan						Kelompok Sasaran	Prakiraan Maju Rencana Tahun		Perangkat Daerah Penanggung Jawab
											Target 2026	Pagu Indikatif (Rp)	Lokasi	Sumber Dana	Prioritas			Target	Pagu Indikatif (Rp)	
															Nasional	Daerah				
	4	02	02	2.02	0001	Pembahasan KUA dan PPAS														
							Jumlah Dokumen Hasil Pembahasan KUA dan PPAS				2 Dokumen	50.000.000,00	Kab. Bengkulu Utara, Semua Kecamatan, Semua Kel/Desa	PENDAPATAN ASLI DAERAH (PAD)	-	4. Inovasi dan Tata Kelola Pemerintahan	-		50.750.000,00	SEKRETARIAT DPRD
	4	02	02	2.02	0003	Pembahasan APBD														
							Jumlah Dokumen Hasil Pembahasan APBD				2 Dokumen	781.325.500,00	Kab. Bengkulu Utara, Semua Kecamatan, Semua Kel/Desa	PENDAPATAN ASLI DAERAH (PAD)	-	4. Inovasi dan Tata Kelola Pemerintahan	-		793.045.383,00	SEKRETARIAT DPRD
	4	02	02	2.02	0006	Pembahasan Pertanggungjawaban APBD														
							Jumlah Dokumen Hasil Pembahasan Pertanggungjawaban APBD				1 Dokumen	328.978.600,00	Kab. Bengkulu Utara, Semua Kecamatan, Semua Kel/Desa	PENDAPATAN ASLI DAERAH (PAD)	-	4. Inovasi dan Tata Kelola Pemerintahan	-		333.913.279,00	SEKRETARIAT DPRD
	4	02	02	2.03		Pengawasan Penyelenggaraan Pemerintahan	Persentase Terfasilitasinya Pengawasan Penyelenggaraan Pemerintahan	-			100 % 100 % Dokumen	455.741.800,00			-	4. Inovasi dan Tata Kelola Pemerintahan	-	-	462.577.927,00	
	4	02	02	2.03	0001	Pengawasan Urusan Pemerintahan Bidang Pemerintahan dan Hukum														
							Jumlah Laporan Hasil Pengawasan Urusan Pemerintahan Bidang Pemerintahan dan Hukum				1 Laporan	15.000.000,00	Kab. Bengkulu Utara, Semua Kecamatan, Semua Kel/Desa	PENDAPATAN ASLI DAERAH (PAD)	-	4. Inovasi dan Tata Kelola Pemerintahan	-		15.225.000,00	SEKRETARIAT DPRD
	4	02	02	2.03	0002	Pengawasan Urusan Pemerintahan Bidang Infrastruktur														
							Jumlah Laporan Hasil Pengawasan Urusan Pemerintahan Bidang Infrastruktur				2 Laporan	10.000.000,00	Kab. Bengkulu Utara, Semua Kecamatan, Semua Kel/Desa	PENDAPATAN ASLI DAERAH (PAD)	-	4. Inovasi dan Tata Kelola Pemerintahan	-		10.150.000,00	SEKRETARIAT DPRD
	4	02	02	2.03	0003	Pengawasan Urusan Pemerintahan Bidang Kesejahteraan Rakyat														
							Jumlah Laporan Pengawasan Urusan Pemerintahan Bidang Kesejahteraan Rakyat				2 Laporan	15.000.000,00	Kab. Bengkulu Utara, Semua Kecamatan, Semua Kel/Desa	PENDAPATAN ASLI DAERAH (PAD)	-	4. Inovasi dan Tata Kelola Pemerintahan	-		15.225.000,00	SEKRETARIAT DPRD
	4	02	02	2.03	0004	Pengawasan Urusan Pemerintahan Bidang Perekonomian														
							Jumlah Laporan Hasil Pengawasan Urusan Pemerintahan Bidang Perekonomian				2 Laporan	15.000.000,00	Kab. Bengkulu Utara, Semua Kecamatan, Semua Kel/Desa	PENDAPATAN ASLI DAERAH (PAD)	-	4. Inovasi dan Tata Kelola Pemerintahan	-		15.225.000,00	SEKRETARIAT DPRD
	4	02	02	2.03	0007	Pengawasan Penggunaan Anggaran														
							Jumlah Dokumen Hasil Pengawasan Penggunaan Anggaran				3 Dokumen	20.000.000,00	Kab. Bengkulu Utara, Semua Kecamatan, Semua Kel/Desa	PENDAPATAN ASLI DAERAH (PAD)	-	4. Inovasi dan Tata Kelola Pemerintahan	-		20.300.000,00	SEKRETARIAT DPRD
	4	02	02	2.03	0008	Pembahasan Laporan Keterangan														
							Jumlah Rekomendasi Hasil Pembahasan Laporan Keterangan Pertanggungjawaban Kepala Daerah				1 Dokumen	380.741.800,00	Kab. Bengkulu Utara, Semua Kecamatan, Semua Kel/Desa	PENDAPATAN ASLI DAERAH (PAD)	-	4. Inovasi dan Tata Kelola Pemerintahan	-		386.452.927,00	SEKRETARIAT DPRD
	4	02	02	2.04		Peningkatan Kapasitas DPRD	Persentase Tercapainya Peningkatan Kapasitas DPRD	-			100 %	1.091.032.766,00			-	4. Inovasi dan Tata Kelola Pemerintahan	-	-	1.107.398.257,00	

No	Kode					Urusan / Bidang Urusan / Program / Kegiatan / Sub Kegiatan	Indikator Program / Kegiatan / Sub Kegiatan	Target Akhir Periode	Realisasi Capaian RENJA OPD	Prakiraan Capaian Target	Capaian Kinerja Dan Kerangka Pendanaan						Kelompok Sasaran	Prakiraan Maju Rencana Tahun		Perangkat Daerah Penanggung Jawab
											Target 2026	Pagu Indikatif (Rp)	Lokasi	Sumber Dana	Prioritas			Target	Pagu Indikatif (Rp)	
															Nasional	Daerah				
	4	02	02	2.04	0002	Pendalaman Tugas DPRD														
							Jumlah Dokumen Hasil Pendalaman Tugas DPRD				30 Dokumen	518.979.000,00	Kab. Bengkulu Utara, Semua Kecamatan, Semua Kel/Desa	PENDAPATAN ASLI DAERAH (PAD)	-	4. Inovasi dan Tata Kelola Pemerintahan	-		526.763.685,00	SEKRETARIAT DPRD
	4	02	02	2.04	0004	Penyediaan Kelompok Pakar dan Tim Ahli														
							Jumlah Orang dalam Kelompok Pakar dan Tim Ahli				11 Orang	240.000.000,00	Kab. Bengkulu Utara, Semua Kecamatan, Semua Kel/Desa	PENDAPATAN ASLI DAERAH (PAD)	-	4. Inovasi dan Tata Kelola Pemerintahan	-		243.600.000,00	SEKRETARIAT DPRD
	4	02	02	2.04	0006	Penyelenggaraan Hubungan Masyarakat														
							Jumlah Dokumen Hasil Penyelenggaraan Hubungan Masyarakat				33 Dokumen	311.803.766,00	Kab. Bengkulu Utara, Semua Kecamatan, Semua Kel/Desa	PENDAPATAN ASLI DAERAH (PAD)	-	4. Inovasi dan Tata Kelola Pemerintahan	-		316.480.822,00	SEKRETARIAT DPRD
	4	02	02	2.04	0007	Penyusunan Program Kerja DPRD														
							Jumlah Dokumen Rencana Kerja DPRD				1 Dokumen	10.250.000,00	Kab. Bengkulu Utara, Semua Kecamatan, Semua Kel/Desa	PENDAPATAN ASLI DAERAH (PAD)	-	4. Inovasi dan Tata Kelola Pemerintahan	-		10.403.750,00	SEKRETARIAT DPRD
	4	02	02	2.04	0008	Publikasi dan Dokumentasi DPRD														
							Jumlah Dokumen Publikasi dan Dokumentasi DPRD				104 Dokumen	10.000.000,00	Kab. Bengkulu Utara, Semua Kecamatan, Semua Kel/Desa	PENDAPATAN ASLI DAERAH (PAD)	-	4. Inovasi dan Tata Kelola Pemerintahan	-		10.150.000,00	SEKRETARIAT DPRD
	4	02	02	2.05		Penyerapan dan Penghimpunan Aspirasi Masyarakat	Persentase Terfasilitasinya Proses Penyerapan dan Penghimpunan Aspirasi Masyarakat	-			100 %	1.212.450.000,00			-	4. Inovasi dan Tata Kelola Pemerintahan	-	-	1.230.636.750,00	
	4	02	02	2.05	0001	Kunjungan Kerja dalam Daerah														
							Jumlah Laporan Hasil Kunjungan Kerja DPRD				612 Laporan	352.500.000,00	Kab. Bengkulu Utara, Semua Kecamatan, Semua Kel/Desa	PENDAPATAN ASLI DAERAH (PAD)	-	4. Inovasi dan Tata Kelola Pemerintahan	-		357.787.500,00	SEKRETARIAT DPRD
	4	02	02	2.05	0003	Pelaksanaan Reses														
							Jumah Dokumen Hasil Pelaksanaan Reses				60 Dokumen	859.950.000,00	Kab. Bengkulu Utara, Semua Kecamatan, Semua Kel/Desa	PENDAPATAN ASLI DAERAH (PAD)	-	4. Inovasi dan Tata Kelola Pemerintahan	-		872.849.250,00	SEKRETARIAT DPRD
	4	02	02	2.07		Pembahasan Kerja Sama Daerah	Jumlah Dokumen Bahan Komunikasi dan Publikasi yang disusun	-			30 Dokumen	6.678.366.459,00			-	4. Inovasi dan Tata Kelola Pemerintahan 5. Inovasi dan Tata Kelola Pemerintahan	-	-	6.778.541.956,00	
	4	02	02	2.07	0002	Penyusunan Bahan Komunikasi dan Publikasi														
							Jumlah Dokumen Bahan Komunikasi dan Publikasi yang Disusun				30 Dokumen	6.678.366.459,00	Kab. Bengkulu Utara, Semua Kecamatan, Semua Kel/Desa	PENDAPATAN ASLI DAERAH (PAD)	-	4. Inovasi dan Tata Kelola Pemerintahan 5. Inovasi dan Tata Kelola Pemerintahan	-		6.778.541.956,00	SEKRETARIAT DPRD

No	Kode					Urusan / Bidang Urusan / Program / Kegiatan / Sub Kegiatan	Indikator Program / Kegiatan / Sub Kegiatan	Target Akhir Periode	Realisasi Capaian RENJA OPD	Prakiraan Capaian Target	Capaian Kinerja Dan Kerangka Pendanaan						Kelompok Sasaran	Prakiraan Maju Rencana Tahun		Perangkat Daerah Penanggung Jawab
											Target 2026	Pagu Indikatif (Rp)	Lokasi	Sumber Dana	Prioritas			Target	Pagu Indikatif (Rp)	
															Nasional	Daerah				
	4	02	02	2.08		Fasilitasi Tugas DPRD	Persentase Terfasilitasinya Tugas-tugas Pimpinan dan Anggota DPRD	-			100 %	6.773.428.089,00			-	4. Inovasi dan Tata Kelola Pemerintahan 5. Inovasi dan Tata Kelola Pemerintahan	-	-	9.483.209.830,00	
	4	02	02	2.08	0001	Koordinasi dan Konsultasi Pelaksanaan Tugas DPRD														
							Jumlah Dokumen Hasil Koordinasi dan Konsultasi Pelaksanaan Tugas DPRD				650 Dokumen	5.097.308.200,00	Kab. Bengkulu Utara, Semua Kecamatan, Semua Kel/Desa	PENDAPATAN ASLI DAERAH (PAD)	-	4. Inovasi dan Tata Kelola Pemerintahan 5. Inovasi dan Tata Kelola Pemerintahan	-		6.599.254.364,00	SEKRETARIAT DPRD
	4	02	02	2.08	0002	Penyusunan Laporan Kinerja DPRD														
							Jumlah Laporan Fraksi, Alat Kelengkapan dan Kinerja DPRD yang Disusun				1 Laporan	10.000.000,00	Kab. Bengkulu Utara, Semua Kecamatan, Semua Kel/Desa	PENDAPATAN ASLI DAERAH (PAD)	-	4. Inovasi dan Tata Kelola Pemerintahan	-		10.150.000,00	SEKRETARIAT DPRD
	4	02	02	2.08	0003	Fasilitasi Pelaksanaan Tugas Badan Musyawarah														
							Jumlah Dokumen Hasil Fasilitasi Pelaksanaan Tugas Badan Musyawarah				24 Dokumen	10.000.000,00	Kab. Bengkulu Utara, Semua Kecamatan, Semua Kel/Desa	PENDAPATAN ASLI DAERAH (PAD)	-	4. Inovasi dan Tata Kelola Pemerintahan	-		10.150.000,00	SEKRETARIAT DPRD
	4	02	02	2.08	0004	Fasilitasi Tugas Pimpinan DPRD														
							Jumlah Dokumen Hasil Fasilitasi Tugas Pimpinan DPRD				135 Dokumen	1.656.119.889,00	Kab. Bengkulu Utara, Semua Kecamatan, Semua Kel/Desa	PENDAPATAN ASLI DAERAH (PAD)	-	4. Inovasi dan Tata Kelola Pemerintahan 5. Inovasi dan Tata Kelola Pemerintahan	-		2.863.655.466,00	SEKRETARIAT DPRD
	X					NON URUSAN						764.910.834,00							776.384.497,00	
	X	XX				URUSAN PEMERINTAHAN BIDANG XX						764.910.834,00							776.384.497,00	
3	X	XX	01			PROGRAM PENUNJANG URUSAN PEMERINTAHAN DAERAH KABUPATEN/KOTA	-	-			-	764.910.834,00						-	776.384.497,00	
	X	XX	01	2.15		Layanan Keuangan dan Kesejahteraan DPRD	-	-			-	754.910.834,00			-	4. Inovasi dan Tata Kelola Pemerintahan	-	-	766.234.497,00	
	X	XX	01	2.15	0003	Pelaksanaan Medical Check Up DPRD														
							Jumlah Orang yang Mengikuti Medical Check Up DPRD				30 Orang	754.910.834,00	Kab. Bengkulu Utara, Semua Kecamatan, Semua Kel/Desa	PENDAPATAN ASLI DAERAH (PAD)	-	4. Inovasi dan Tata Kelola Pemerintahan	-		766.234.497,00	SEKRETARIAT DPRD
	X	XX	01	2.16		Layanan Administrasi DPRD	-	-			-	10.000.000,00			-	4. Inovasi dan Tata Kelola Pemerintahan	-	-	10.150.000,00	
	X	XX	01	2.16	0001	Penyelenggaraan Administrasi Keanggotaan DPRD														
							Jumlah Dokumen Hasil Penyelenggaraan Administrasi Keanggotaan DPRD				30 Dokumen	10.000.000,00	Kab. Bengkulu Utara, Semua Kecamatan, Semua Kel/Desa	PENDAPATAN ASLI DAERAH (PAD)	-	4. Inovasi dan Tata Kelola Pemerintahan	-		10.150.000,00	SEKRETARIAT DPRD
											J U M L A H	**49.384.702.800,00**							**52.943.658.662,00**	

RENCANA KERJA ORGANISASI PERANGKAT DAERAH (RENJA OPD)
BADAN PERENCANAAN PEMBANGUNAN, RISET DAN INOVASI DAERAHKAB. BENGKULU UTARA
TAHUN 2026

No	Kode					Urusan / Bidang Urusan / Program / Kegiatan / Sub Kegiatan	Indikator Program / Kegiatan / Sub Kegiatan	Target Akhir Periode	Realisasi Capaian RENJA OPD	Prakiraan Capaian Target	Capaian Kinerja Dan Kerangka Pendanaan						Kelompok Sasaran	Prakiraan Maju Rencana Tahun		Perangkat Daerah Penanggung Jawab
											Target 2026	Pagu Indikatif (Rp)	Lokasi	Sumber Dana	Prioritas			Target	Pagu Indikatif (Rp)	
															Nasional	Daerah				
1	2					3	4	5	6	7	8	9	10	11	12	13	14	15	16	17
						Badan Perencanaan Pembangunan, Riset dan Inovasi Daerah						9.342.338.661,00							9.912.615.063,00	
	5					UNSUR PENUNJANG URUSAN PEMERINTAHAN						9.342.338.661,00							9.912.615.063,00	
	5	01				PERENCANAAN						8.867.338.661,00							9.562.615.063,00	
1	5	01	01			PROGRAM PENUNJANG URUSAN PEMERINTAHAN DAERAH KABUPATEN/KOTA	Persentase pemenuhan kebutuhan penunjang Perangkat Daerah	-			100 %	6.673.308.661,00						-	6.738.536.212,00	
	5	01	01	2.01		Perencanaan, Penganggaran, dan Evaluasi Kinerja Perangkat Daerah	Persentase pemenuhan dokumen perencanaan, penganggaran dan evaluasi Perangkat Daerah (%)	-			100 %	80.000.000,00			Memperkuat reformasi politik, hukum dan birokrasi, serta memperkuat pencegahan dan pemberantasan korupsi, narkoba, judi, dan penyeludupan.	4. Inovasi dan Tata Kelola Pemerintahan 4. Percepatan transformasi tata kelola pemerintahan dan pelayanan publik yang baik	Badan Perencanaan Pembangunan, Riset dan Inovasi Daerah	-	86.000.000,00	
	5	01	01	2.01	0001	Penyusunan Dokumen Perencanaan Perangkat Daerah														
							Jumlah Dokumen Perencanaan Perangkat Daerah				1 Dokumen	18.524.000,00	Kab. Bengkulu Utara, Semua Kecamatan, Semua Kel/Desa	DANA ALOKASI UMUM (DAU)	Memperkuat reformasi politik, hukum dan birokrasi, serta memperkuat pencegahan dan pemberantasan korupsi, narkoba, judi, dan penyeludupan.	4. Inovasi dan Tata Kelola Pemerintahan 4. Percepatan transformasi tata kelola pemerintahan dan pelayanan publik yang baik	Badan Perencanaan Pembangunan, Riset dan Inovasi Daerah		20.000.000,00	BADAN PERENCANAAN PEMBANGUNAN, RISET DAN INOVASI DAERAH
	5	01	01	2.01	0002	Koordinasi dan Penyusunan Dokumen RKA-SKPD														
							- Jumlah Dokumen RKA-SKPD dan Laporan Hasil Koordinasi Penyusunan Dokumen RKA-SKPD - Jumlah Dokumen RKPA-SKPD dan Laporan Hasil Koordinasi Penyusunan Dokumen RKPA-SKPD				-2 Dokumen -2 Dokumen	12.976.000,00	Kab. Bengkulu Utara, Semua Kecamatan, Semua Kel/Desa	DANA ALOKASI UMUM (DAU)	Memperkuat reformasi politik, hukum dan birokrasi, serta memperkuat pencegahan dan pemberantasan korupsi, narkoba, judi, dan penyeludupan.	4. Inovasi dan Tata Kelola Pemerintahan 4. Percepatan transformasi tata kelola pemerintahan dan pelayanan publik yang baik	Badan Perencanaan Pembangunan, Riset dan Inovasi Daerah		15.000.000,00	BADAN PERENCANAAN PEMBANGUNAN, RISET DAN INOVASI DAERAH
	5	01	01	2.01	0004	Koordinasi dan Penyusunan DPA-SKPD														
							Jumlah Dokumen DPA-SKPD dan Laporan Hasil Koordinasi Penyusunan Dokumen DPA-SKPD				2 Dokumen	7.500.000,00	Kab. Bengkulu Utara, Semua Kecamatan, Semua Kel/Desa	DANA ALOKASI UMUM (DAU)	Memperkuat reformasi politik, hukum dan birokrasi, serta memperkuat pencegahan dan pemberantasan korupsi, narkoba, judi, dan penyeludupan.	4. Inovasi dan Tata Kelola Pemerintahan 4. Percepatan transformasi tata kelola pemerintahan dan pelayanan publik yang baik	Badan Perencanaan Pembangunan, Riset dan Inovasi Daerah		8.000.000,00	BADAN PERENCANAAN PEMBANGUNAN, RISET DAN INOVASI DAERAH
	5	01	01	2.01	0005	Koordinasi dan Penyusunan Perubahan DPA- SKPD														

No	Kode					Urusan / Bidang Urusan / Program / Kegiatan / Sub Kegiatan	Indikator Program / Kegiatan / Sub Kegiatan	Target Akhir Periode	Realisasi Capaian RENJA OPD	Prakiraan Capaian Target	Capaian Kinerja Dan Kerangka Pendanaan						Kelompok Sasaran	Prakiraan Maju Rencana Tahun		Perangkat Daerah Penanggung Jawab
											Target 2026	Pagu Indikatif (Rp)	Lokasi	Sumber Dana	Prioritas			Target	Pagu Indikatif (Rp)	
															Nasional	Daerah				
							Jumlah Dokumen Perubahan DPA-SKPD dan Laporan Hasil Koordinasi Penyusunan Dokumen Perubahan DPA-SKPD				2 Dokumen	7.500.000,00	Kab. Bengkulu Utara, Semua Kecamatan, Semua Kel/Desa	DANA ALOKASI UMUM (DAU)	Memperkuat reformasi politik, hukum dan birokrasi, serta memperkuat pencegahan dan pemberantasan korupsi, narkoba, judi, dan penyeludupan.	4. Inovasi dan Tata Kelola Pemerintahan 4. Percepatan transformasi tata kelola pemerintahan dan pelayanan publik yang baik	Badan Perencanaan Pembangunan, Riset dan Inovasi Daerah		8.000.000,00	BADAN PERENCANAAN PEMBANGUNAN, RISET DAN INOVASI DAERAH
	5	01	01	2.01	0006	Koordinasi dan Penyusunan Laporan Capaian Kinerja dan Ikhtisar Realisasi Kinerja SKPD														
							Jumlah Laporan Capaian Kinerja dan Ikhtisar Realisasi Kinerja SKPD dan Laporan Hasil Koordinasi Penyusunan Laporan Capaian Kinerja dan Ikhtisar Realisasi Kinerja SKPD				3 Laporan	33.500.000,00	Kab. Bengkulu Utara, Semua Kecamatan, Semua Kel/Desa	DANA ALOKASI UMUM (DAU)	Memperkuat reformasi politik, hukum dan birokrasi, serta memperkuat pencegahan dan pemberantasan korupsi, narkoba, judi, dan penyeludupan.	4. Inovasi dan Tata Kelola Pemerintahan 4. Percepatan transformasi tata kelola pemerintahan dan pelayanan publik yang baik	Badan Perencanaan Pembangunan, Riset dan Inovasi Daerah		35.000.000,00	BADAN PERENCANAAN PEMBANGUNAN, RISET DAN INOVASI DAERAH
	5	01	01	2.02		Administrasi Keuangan Perangkat Daerah	Persentase pemenuhan administrasi keuangan perangkat daerah (%)	-			100 %	3.753.021.886,00			Memperkuat reformasi politik, hukum dan birokrasi, serta memperkuat pencegahan dan pemberantasan korupsi, narkoba, judi, dan penyeludupan.	4. Inovasi dan Tata Kelola Pemerintahan 4. Percepatan transformasi tata kelola pemerintahan dan pelayanan publik yang baik	Badan Perencanaan Pembangunan, Riset dan Inovasi Daerah	-	4.018.724.112,00	
	5	01	01	2.02	0001	Penyediaan Gaji dan Tunjangan ASN														
							Jumlah Orang yang Menerima Gaji dan Tunjangan ASN				31 Orang/bulan	3.618.021.886,00	Kab. Bengkulu Utara, Semua Kecamatan, Semua Kel/Desa	DANA ALOKASI UMUM (DAU)	Memperkuat reformasi politik, hukum dan birokrasi, serta memperkuat pencegahan dan pemberantasan korupsi, narkoba, judi, dan penyeludupan.	4. Inovasi dan Tata Kelola Pemerintahan 4. Percepatan transformasi tata kelola pemerintahan dan pelayanan publik yang baik	Badan Perencanaan Pembangunan, Riset dan Inovasi Daerah		3.882.724.112,00	BADAN PERENCANAAN PEMBANGUNAN, RISET DAN INOVASI DAERAH
	5	01	01	2.02	0003	Pelaksanaan Penatausahaan dan														
							Jumlah Dokumen Penatausahaan dan Pengujian/Verifikasi Keuangan SKPD				1 Dokumen	95.500.000,00	Kab. Bengkulu Utara, Semua Kecamatan, Semua Kel/Desa	DANA ALOKASI UMUM (DAU)	Memperkuat reformasi politik, hukum dan birokrasi, serta memperkuat pencegahan dan pemberantasan korupsi, narkoba, judi, dan penyeludupan.	4. Inovasi dan Tata Kelola Pemerintahan 4. Percepatan transformasi tata kelola pemerintahan dan pelayanan publik yang baik	Badan Perencanaan Pembangunan, Riset dan Inovasi Daerah		96.000.000,00	BADAN PERENCANAAN PEMBANGUNAN, RISET DAN INOVASI DAERAH
	5	01	01	2.02	0007	Koordinasi dan Penyusunan Laporan Keuangan Bulanan/ Triwulanan/ Semesteran SKPD														

No	Kode					Urusan / Bidang Urusan / Program / Kegiatan / Sub Kegiatan	Indikator Program / Kegiatan / Sub Kegiatan	Target Akhir Periode	Realisasi Capaian RENJA OPD	Prakiraan Capaian Target	Capaian Kinerja Dan Kerangka Pendanaan						Kelompok Sasaran	Prakiraan Maju Rencana Tahun		Perangkat Daerah Penanggung Jawab
											Target 2026	Pagu Indikatif (Rp)	Lokasi	Sumber Dana	Prioritas			Target	Pagu Indikatif (Rp)	
															Nasional	Daerah				
							Jumlah Laporan Keuangan Bulanan/ Triwulanan/ Semesteran SKPD dan Laporan Koordinasi Penyusunan Laporan Keuangan Bulanan/Triwulanan/Semesteran SKPD				2 Laporan	39.500.000,00	Kab. Bengkulu Utara, Semua Kecamatan, Semua Kel/Desa	DANA ALOKASI UMUM (DAU)	Memperkuat reformasi politik, hukum dan birokrasi, serta memperkuat pencegahan dan pemberantasan korupsi, narkoba, judi, dan penyeludupan.	4. Inovasi dan Tata Kelola Pemerintahan 4. Percepatan transformasi tata kelola pemerintahan dan pelayanan publik yang baik	Badan Perencanaan Pembangunan, Riset dan Inovasi Daerah		40.000.000,00	BADAN PERENCANAAN PEMBANGUNAN, RISET DAN INOVASI DAERAH
	5	01	01	2.03		Administrasi Barang Milik Daerah pada Perangkat Daerah	Persentase pemenuhan administrasi BM Perangkat Daerah (%)	-			100 %	48.980.000,00			Memperkuat reformasi politik, hukum dan birokrasi, serta memperkuat pencegahan dan pemberantasan korupsi, narkoba, judi, dan penyeludupan.	4. Inovasi dan Tata Kelola Pemerintahan 4. Percepatan transformasi tata kelola pemerintahan dan pelayanan publik yang baik	Badan Perencanaan Pembangunan, Riset dan Inovasi Daerah	-	49.000.000,00	
	5	01	01	2.03	0006	Penatausahaan Barang Milik Daerah pada SKPD														
							Jumlah Laporan Penatausahaan Barang Milik Daerah pada SKPD				3 Laporan	48.980.000,00	Kab. Bengkulu Utara, Semua Kecamatan, Semua Kel/Desa	DANA ALOKASI UMUM (DAU)	Memperkuat reformasi politik, hukum dan birokrasi, serta memperkuat pencegahan dan pemberantasan korupsi, narkoba, judi, dan penyeludupan.	4. Inovasi dan Tata Kelola Pemerintahan 4. Percepatan transformasi tata kelola pemerintahan dan pelayanan publik yang baik	Badan Perencanaan Pembangunan, Riset dan Inovasi Daerah		49.000.000,00	BADAN PERENCANAAN PEMBANGUNAN, RISET DAN INOVASI DAERAH
	5	01	01	2.05		Administrasi Kepegawaian Perangkat Daerah	Persentase pemenuhan kepegawaian Perangkat Daerah (%)	-			100 %	107.550.000,00			Memperkuat reformasi politik, hukum dan birokrasi, serta memperkuat pencegahan dan pemberantasan korupsi, narkoba, judi, dan penyeludupan.	4. Inovasi dan Tata Kelola Pemerintahan 4. Percepatan transformasi tata kelola pemerintahan dan pelayanan publik yang baik	Badan Perencanaan Pembangunan, Riset dan Inovasi Daerah	-	110.000.000,00	
	5	01	01	2.05	0002	Pengadaan Pakaian Dinas beserta Atribut Kelengkapannya														
							Jumlah Paket Pakaian Dinas beserta Atribut Kelengkapan				1 Paket	39.150.000,00	Kab. Bengkulu Utara, Semua Kecamatan, Semua Kel/Desa	DANA ALOKASI UMUM (DAU)	Memperkuat reformasi politik, hukum dan birokrasi, serta memperkuat pencegahan dan pemberantasan korupsi, narkoba, judi, dan penyeludupan.	4. Inovasi dan Tata Kelola Pemerintahan 4. Percepatan transformasi tata kelola pemerintahan dan pelayanan publik yang baik	Badan Perencanaan Pembangunan, Riset dan Inovasi Daerah		40.000.000,00	BADAN PERENCANAAN PEMBANGUNAN, RISET DAN INOVASI DAERAH
	5	01	01	2.05	0009	Pendidikan dan Pelatihan Pegawai Berdasarkan Tugas dan Fungsi														
							Jumlah Pegawai Berdasarkan Tugas dan Fungsi yang Mengikuti Pendidikan dan Pelatihan				1 Orang	25.000.000,00	Kab. Bengkulu Utara, Semua Kecamatan, Semua Kel/Desa	DANA ALOKASI UMUM (DAU)	Memperkuat reformasi politik, hukum dan birokrasi, serta memperkuat pencegahan dan pemberantasan korupsi, narkoba, judi, dan penyeludupan.	4. Inovasi dan Tata Kelola Pemerintahan 4. Percepatan transformasi tata kelola pemerintahan dan pelayanan publik yang baik	Badan Perencanaan Pembangunan, Riset dan Inovasi Daerah		25.000.000,00	BADAN PERENCANAAN PEMBANGUNAN, RISET DAN INOVASI DAERAH

No	Kode					Urusan / Bidang Urusan / Program / Kegiatan / Sub Kegiatan	Indikator Program / Kegiatan / Sub Kegiatan	Target Akhir Periode	Realisasi Capaian RENJA OPD	Prakiraan Capaian Target	Capaian Kinerja Dan Kerangka Pendanaan						Kelompok Sasaran	Prakiraan Maju Rencana Tahun		Perangkat Daerah Penanggung Jawab
											Target 2026	Pagu Indikatif (Rp)	Lokasi	Sumber Dana	Prioritas			Target	Pagu Indikatif (Rp)	
															Nasional	Daerah				
	5	01	01	2.05	0011	Bimbingan Teknis Implementasi Peraturan Perundang-Undangan														
							Jumlah Orang yang Mengikuti Bimbingan Teknis Implementasi Peraturan Perundang-Undangan				5 Orang	43.400.000,00	Kab. Bengkulu Utara, Semua Kecamatan, Semua Kel/Desa	DANA ALOKASI UMUM (DAU)	Memperkuat reformasi politik, hukum dan birokrasi, serta memperkuat pencegahan dan pemberantasan korupsi, narkoba, judi, dan penyeludupan.	4. Inovasi dan Tata Kelola Pemerintahan 4. Percepatan transformasi tata kelola pemerintahan dan pelayanan publik yang baik	Badan Perencanaan Pembangunan, Riset dan Inovasi Daerah		45.000.000,00	BADAN PERENCANAAN PEMBANGUNAN, RISET DAN INOVASI DAERAH
	5	01	01	2.06		Administrasi Umum Perangkat Daerah	Persentase pemenuhan administrasi umum (%)	-			100 %	618.790.000,00			Memperkuat reformasi politik, hukum dan birokrasi, serta memperkuat pencegahan dan pemberantasan korupsi, narkoba, judi, dan penyeludupan.	4. Inovasi dan Tata Kelola Pemerintahan 4. Percepatan transformasi tata kelola pemerintahan dan pelayanan publik yang baik	Badan Perencanaan Pembangunan, Riset dan Inovasi Daerah	-	625.000.000,00	
	5	01	01	2.06	0001	Penyediaan Komponen Instalasi														
							Jumlah Paket Komponen Instalasi Listrik/Penerangan Bangunan Kantor yang Disediakan				1 Paket	10.000.000,00	Kab. Bengkulu Utara, Semua Kecamatan, Semua Kel/Desa	DANA ALOKASI UMUM (DAU)	Memperkuat reformasi politik, hukum dan birokrasi, serta memperkuat pencegahan dan pemberantasan korupsi, narkoba, judi, dan penyeludupan.	4. Inovasi dan Tata Kelola Pemerintahan 4. Percepatan transformasi tata kelola pemerintahan dan pelayanan publik yang baik	Badan Perencanaan Pembangunan, Riset dan Inovasi Daerah		15.000.000,00	BADAN PERENCANAAN PEMBANGUNAN, RISET DAN INOVASI DAERAH
	5	01	01	2.06	0004	Penyediaan Bahan Logistik Kantor														
							Jumlah Paket Bahan Logistik Kantor yang Disediakan				6 Paket	174.952.000,00	Kab. Bengkulu Utara, Semua Kecamatan, Semua Kel/Desa	DANA ALOKASI UMUM (DAU)	Memperkuat reformasi politik, hukum dan birokrasi, serta memperkuat pencegahan dan pemberantasan korupsi, narkoba, judi, dan penyeludupan.	4. Inovasi dan Tata Kelola Pemerintahan 4. Percepatan transformasi tata kelola pemerintahan dan pelayanan publik yang baik	Badan Perencanaan Pembangunan, Riset dan Inovasi Daerah		175.000.000,00	BADAN PERENCANAAN PEMBANGUNAN, RISET DAN INOVASI DAERAH
	5	01	01	2.06	0005	Penyediaan Barang Cetakan dan Penggandaan														
							Jumlah Paket Barang Cetakan dan Penggandaan yang Disediakan				2 Paket	39.342.000,00	Kab. Bengkulu Utara, Semua Kecamatan, Semua Kel/Desa	DANA ALOKASI UMUM (DAU)	Memperkuat reformasi politik, hukum dan birokrasi, serta memperkuat pencegahan dan pemberantasan korupsi, narkoba, judi, dan penyeludupan.	4. Inovasi dan Tata Kelola Pemerintahan 4. Percepatan transformasi tata kelola pemerintahan dan pelayanan publik yang baik	Badan Perencanaan Pembangunan, Riset dan Inovasi Daerah		40.000.000,00	BADAN PERENCANAAN PEMBANGUNAN, RISET DAN INOVASI DAERAH
	5	01	01	2.06	0006	Penyediaan Bahan Bacaan dan Peraturan Perundang-undangan														

No	Kode					Urusan / Bidang Urusan / Program / Kegiatan / Sub Kegiatan	Indikator Program / Kegiatan / Sub Kegiatan	Target Akhir Periode	Realisasi Capaian RENJA OPD	Prakiraan Capaian Target	Capaian Kinerja Dan Kerangka Pendanaan						Kelompok Sasaran	Prakiraan Maju Rencana Tahun		Perangkat Daerah Penanggung Jawab
											Target 2026	Pagu Indikatif (Rp)	Lokasi	Sumber Dana	Prioritas			Target	Pagu Indikatif (Rp)	
															Nasional	Daerah				
							Jumlah Dokumen Bahan Bacaan dan Peraturan Perundang-Undangan yang Disediakan				3 Dokumen	24.496.000,00	Kab. Bengkulu Utara, Semua Kecamatan, Semua Kel/Desa	DANA ALOKASI UMUM (DAU)	Memperkuat reformasi politik, hukum dan birokrasi, serta memperkuat pencegahan dan pemberantasan korupsi, narkoba, judi, dan penyeludupan.	4. Inovasi dan Tata Kelola Pemerintahan 4. Percepatan transformasi tata kelola pemerintahan dan pelayanan publik yang baik	Badan Perencanaan Pembangunan, Riset dan Inovasi Daerah		25.000.000,00	BADAN PERENCANAAN PEMBANGUNAN, RISET DAN INOVASI DAERAH
	5	01	01	2.06	0009	Penyelenggaraan Rapat Koordinasi dan Konsultasi SKPD														
							Jumlah Laporan Penyelenggaraan Rapat Koordinasi dan Konsultasi SKPD				140 Laporan	370.000.000,00	Kab. Bengkulu Utara, Semua Kecamatan, Semua Kel/Desa	DANA ALOKASI UMUM (DAU)	Memperkuat reformasi politik, hukum dan birokrasi, serta memperkuat pencegahan dan pemberantasan korupsi, narkoba, judi, dan penyeludupan.	4. Inovasi dan Tata Kelola Pemerintahan 4. Percepatan transformasi tata kelola pemerintahan dan pelayanan publik yang baik	Badan Perencanaan Pembangunan, Riset dan Inovasi Daerah		370.000.000,00	BADAN PERENCANAAN PEMBANGUNAN, RISET DAN INOVASI DAERAH
	5	01	01	2.07		Pengadaan Barang Milik Daerah Penunjang Urusan Pemerintah Daerah	Jumlah pengadaan BMD (Unit)	-			8 Unit	526.000.000,00			Memperkuat reformasi politik, hukum dan birokrasi, serta memperkuat pencegahan dan pemberantasan korupsi, narkoba, judi, dan penyeludupan.	4. Inovasi dan Tata Kelola Pemerintahan 4. Percepatan transformasi tata kelola pemerintahan dan pelayanan publik yang baik	Badan Perencanaan Pembangunan, Riset dan Inovasi Daerah	-	725.000.000,00	
	5	01	01	2.07	0002	Pengadaan Kendaraan Dinas Operasional atau Lapangan														
							Jumlah Unit Kendaraan Dinas Operasional atau Lapangan yang Disediakan				1 Unit	216.000.000,00	Kab. Bengkulu Utara, Semua Kecamatan, Semua Kel/Desa	DANA ALOKASI UMUM (DAU)	Memperkuat reformasi politik, hukum dan birokrasi, serta memperkuat pencegahan dan pemberantasan korupsi, narkoba, judi, dan penyeludupan.	4. Inovasi dan Tata Kelola Pemerintahan 4. Percepatan transformasi tata kelola pemerintahan dan pelayanan publik yang baik	Badan Perencanaan Pembangunan, Riset dan Inovasi Daerah		350.000.000,00	BADAN PERENCANAAN PEMBANGUNAN, RISET DAN INOVASI DAERAH
	5	01	01	2.07	0005	Pengadaan Mebel														
							Jumlah Paket Mebel yang Disediakan				1 Unit	100.000.000,00	Kab. Bengkulu Utara, Semua Kecamatan, Semua Kel/Desa	DANA ALOKASI UMUM (DAU)	Memperkuat reformasi politik, hukum dan birokrasi, serta memperkuat pencegahan dan pemberantasan korupsi, narkoba, judi, dan penyeludupan.	4. Inovasi dan Tata Kelola Pemerintahan 4. Percepatan transformasi tata kelola pemerintahan dan pelayanan publik yang baik	Badan Perencanaan Pembangunan, Riset dan Inovasi Daerah		125.000.000,00	BADAN PERENCANAAN PEMBANGUNAN, RISET DAN INOVASI DAERAH
	5	01	01	2.07	0006	Pengadaan Peralatan dan Mesin Lainnya														

No	Kode					Urusan / Bidang Urusan / Program / Kegiatan / Sub Kegiatan	Indikator Program / Kegiatan / Sub Kegiatan	Target Akhir Periode	Realisasi Capaian RENJA OPD	Prakiraan Capaian Target	Capaian Kinerja Dan Kerangka Pendanaan						Kelompok Sasaran	Prakiraan Maju Rencana Tahun		Perangkat Daerah Penanggung Jawab
											Target 2026	Pagu Indikatif (Rp)	Lokasi	Sumber Dana	Prioritas			Target	Pagu Indikatif (Rp)	
															Nasional	Daerah				
							Jumlah Unit Peralatan dan Mesin Lainnya yang Disediakan				5 Unit	125.000.000,00	Kab. Bengkulu Utara, Semua Kecamatan, Semua Kel/Desa	DANA ALOKASI UMUM (DAU)	Memperkuat reformasi politik, hukum dan birokrasi, serta memperkuat pencegahan dan pemberantasan korupsi, narkoba, judi, dan penyeludupan.	4. Inovasi dan Tata Kelola Pemerintahan 4. Percepatan transformasi tata kelola pemerintahan dan pelayanan publik yang baik	Badan Perencanaan Pembangunan, Riset dan Inovasi Daerah		150.000.000,00	BADAN PERENCANAAN PEMBANGUNAN, RISET DAN INOVASI DAERAH
	5	01	01	2.07	0011	Pengadaan Sarana dan Prasarana Pendukung Gedung Kantor atau Bangunan Lainnya														
							Jumlah Unit Sarana dan Prasarana Pendukung Gedung Kantor atau Bangunan Lainnya yang Disediakan				1 Unit	85.000.000,00	Kab. Bengkulu Utara, Semua Kecamatan, Semua Kel/Desa	DANA ALOKASI UMUM (DAU)	Memperkuat reformasi politik, hukum dan birokrasi, serta memperkuat pencegahan dan pemberantasan korupsi, narkoba, judi, dan penyeludupan.	4. Inovasi dan Tata Kelola Pemerintahan 4. Percepatan transformasi tata kelola pemerintahan dan pelayanan publik yang baik	Badan Perencanaan Pembangunan, Riset dan Inovasi Daerah		100.000.000,00	BADAN PERENCANAAN PEMBANGUNAN, RISET DAN INOVASI DAERAH
	5	01	01	2.08		Penyediaan Jasa Penunjang Urusan Pemerintahan Daerah	Persentase pemenuhan jasa penunjang (%)	-			100 %	638.466.775,00			Memperkuat reformasi politik, hukum dan birokrasi, serta memperkuat pencegahan dan pemberantasan korupsi, narkoba, judi, dan penyeludupan.	4. Inovasi dan Tata Kelola Pemerintahan 4. Percepatan transformasi tata kelola pemerintahan dan pelayanan publik yang baik	Badan Perencanaan Pembangunan, Riset dan Inovasi Daerah	-	646.212.100,00	
	5	01	01	2.08	0002	Penyediaan Jasa Komunikasi, Sumber Daya Air dan Listrik														
							Jumlah Laporan Penyediaan Jasa Komunikasi, Sumber Daya Air dan Listrik yang Disediakan				12 Laporan	140.826.775,00	Kab. Bengkulu Utara, Semua Kecamatan, Semua Kel/Desa	DANA ALOKASI UMUM (DAU)	Memperkuat reformasi politik, hukum dan birokrasi, serta memperkuat pencegahan dan pemberantasan korupsi, narkoba, judi, dan penyeludupan.	4. Inovasi dan Tata Kelola Pemerintahan 4. Percepatan transformasi tata kelola pemerintahan dan pelayanan publik yang baik	Badan Perencanaan Pembangunan, Riset dan Inovasi Daerah		145.507.500,00	BADAN PERENCANAAN PEMBANGUNAN, RISET DAN INOVASI DAERAH
	5	01	01	2.08	0003	Penyediaan Jasa Peralatan dan Perlengkapan Kantor														
							Jumlah Laporan Penyediaan Jasa Peralatan dan Perlengkapan Kantor yang Disediakan				1 Laporan	60.000.000,00	Kab. Bengkulu Utara, Semua Kecamatan, Semua Kel/Desa	DANA ALOKASI UMUM (DAU)	Memperkuat reformasi politik, hukum dan birokrasi, serta memperkuat pencegahan dan pemberantasan korupsi, narkoba, judi, dan penyeludupan.	4. Inovasi dan Tata Kelola Pemerintahan 4. Percepatan transformasi tata kelola pemerintahan dan pelayanan publik yang baik	Badan Perencanaan Pembangunan, Riset dan Inovasi Daerah		60.500.000,00	BADAN PERENCANAAN PEMBANGUNAN, RISET DAN INOVASI DAERAH
	5	01	01	2.08	0004	Penyediaan Jasa Pelayanan Umum Kantor														

No	Kode					Urusan / Bidang Urusan / Program / Kegiatan / Sub Kegiatan	Indikator Program / Kegiatan / Sub Kegiatan	Target Akhir Periode	Realisasi Capaian RENJA OPD	Prakiraan Capaian Target	Capaian Kinerja Dan Kerangka Pendanaan						Kelompok Sasaran	Prakiraan Maju Rencana Tahun		Perangkat Daerah Penanggung Jawab
											Target 2026	Pagu Indikatif (Rp)	Lokasi	Sumber Dana	Prioritas			Target	Pagu Indikatif (Rp)	
															Nasional	Daerah				
							Jumlah Laporan Penyediaan Jasa Pelayanan Umum Kantor yang Disediakan				12 Laporan	437.640.000,00	Kab. Bengkulu Utara, Semua Kecamatan, Semua Kel/Desa	DANA ALOKASI UMUM (DAU)	Memperkuat reformasi politik, hukum dan birokrasi, serta memperkuat pencegahan dan pemberantasan korupsi, narkoba, judi, dan penyeludupan.	4. Inovasi dan Tata Kelola Pemerintahan 4. Percepatan transformasi tata kelola pemerintahan dan pelayanan publik yang baik	Badan Perencanaan Pembangunan, Riset dan Inovasi Daerah		440.204.600,00	BADAN PERENCANAAN PEMBANGUNAN, RISET DAN INOVASI DAERAH
	5	01	01	2.09		Pemeliharaan Barang Milik Daerah Penunjang Urusan Pemerintahan Daerah	Persentase pemenuhan pemeliharaan BMD (%)	-			100 %	900.500.000,00			Memperkuat reformasi politik, hukum dan birokrasi, serta memperkuat pencegahan dan pemberantasan korupsi, narkoba, judi, dan penyeludupan.	4. Inovasi dan Tata Kelola Pemerintahan 4. Percepatan transformasi tata kelola pemerintahan dan pelayanan publik yang baik	Badan Perencanaan Pembangunan, Riset dan Inovasi Daerah	-	478.600.000,00	
	5	01	01	2.09	0001	Penyediaan Jasa Pemeliharaan, Biaya Pemeliharaan, dan Pajak Kendaraan Perorangan Dinas atau Kendaraan Dinas Jabatan														
							Jumlah Kendaraan Perorangan Dinas atau Kendaraan Dinas Jabatan yang Dipelihara dan dibayarkan Pajaknya				1 Unit	67.000.000,00	Kab. Bengkulu Utara, Semua Kecamatan, Semua Kel/Desa	DANA ALOKASI UMUM (DAU)	Memperkuat reformasi politik, hukum dan birokrasi, serta memperkuat pencegahan dan pemberantasan korupsi, narkoba, judi, dan penyeludupan.	4. Inovasi dan Tata Kelola Pemerintahan 4. Percepatan transformasi tata kelola pemerintahan dan pelayanan publik yang baik	Badan Perencanaan Pembangunan, Riset dan Inovasi Daerah		68.000.000,00	BADAN PERENCANAAN PEMBANGUNAN, RISET DAN INOVASI DAERAH
	5	01	01	2.09	0002	Penyediaan Jasa Pemeliharaan, Biaya Pemeliharaan, Pajak dan Perizinan Kendaraan Dinas Operasional atau Lapangan														
							Jumlah Kendaraan Dinas Operasional atau Lapangan yang Dipelihara dan dibayarkan Pajak dan Perizinannya				24 Unit	166.000.000,00	Kab. Bengkulu Utara, Semua Kecamatan, Semua Kel/Desa	DANA ALOKASI UMUM (DAU)	Memperkuat reformasi politik, hukum dan birokrasi, serta memperkuat pencegahan dan pemberantasan korupsi, narkoba, judi, dan penyeludupan.	4. Inovasi dan Tata Kelola Pemerintahan 4. Percepatan transformasi tata kelola pemerintahan dan pelayanan publik yang baik	Badan Perencanaan Pembangunan, Riset dan Inovasi Daerah		168.000.000,00	BADAN PERENCANAAN PEMBANGUNAN, RISET DAN INOVASI DAERAH
	5	01	01	2.09	0006	Pemeliharaan Peralatan dan Mesin Lainnya														
							Jumlah Peralatan dan Mesin Lainnya yang Dipelihara				6 Unit	7.500.000,00	Kab. Bengkulu Utara, Semua Kecamatan, Semua Kel/Desa	DANA ALOKASI UMUM (DAU)	Memperkuat reformasi politik, hukum dan birokrasi, serta memperkuat pencegahan dan pemberantasan korupsi, narkoba, judi, dan penyeludupan.	4. Inovasi dan Tata Kelola Pemerintahan 4. Percepatan transformasi tata kelola pemerintahan dan pelayanan publik yang baik	Badan Perencanaan Pembangunan, Riset dan Inovasi Daerah		7.600.000,00	BADAN PERENCANAAN PEMBANGUNAN, RISET DAN INOVASI DAERAH
	5	01	01	2.09	0009	Pemeliharaan/Rehabilitasi Gedung Kantor dan Bangunan Lainnya														

No	Kode					Urusan / Bidang Urusan / Program / Kegiatan / Sub Kegiatan	Indikator Program / Kegiatan / Sub Kegiatan	Target Akhir Periode	Realisasi Capaian RENJA OPD	Prakiraan Capaian Target	Capaian Kinerja Dan Kerangka Pendanaan						Kelompok Sasaran	Prakiraan Maju Rencana Tahun		Perangkat Daerah Penanggung Jawab
											Target 2026	Pagu Indikatif (Rp)	Lokasi	Sumber Dana	Prioritas			Target	Pagu Indikatif (Rp)	
															Nasional	Daerah				
							Jumlah Gedung Kantor dan Bangunan Lainnya yang Dipelihara/Direhabilitasi				1 Unit	630.000.000,00	Kab. Bengkulu Utara, Semua Kecamatan, Semua Kel/Desa	DANA ALOKASI UMUM (DAU)	Memperkuat reformasi politik, hukum dan birokrasi, serta memperkuat pencegahan dan pemberantasan korupsi, narkoba, judi, dan penyeludupan.	4. Inovasi dan Tata Kelola Pemerintahan 4. Percepatan transformasi tata kelola pemerintahan dan pelayanan publik yang baik	Badan Perencanaan Pembangunan, Riset dan Inovasi Daerah		200.000.000,00	BADAN PERENCANAAN PEMBANGUNAN, RISET DAN INOVASI DAERAH
	5	01	01	2.09	0011	Pemeliharaan/Rehabilitasi Sarana dan Prasarana Pendukung Gedung Kantor atau Bangunan Lainnya														
							Jumlah Sarana dan Prasarana Pendukung Gedung Kantor atau Bangunan Lainnya yang Dipelihara/Direhabilitasi				16 Unit	30.000.000,00	Kab. Bengkulu Utara, Semua Kecamatan, Semua Kel/Desa	DANA ALOKASI UMUM (DAU)	Memperkuat reformasi politik, hukum dan birokrasi, serta memperkuat pencegahan dan pemberantasan korupsi, narkoba, judi, dan penyeludupan.	4. Inovasi dan Tata Kelola Pemerintahan 4. Percepatan transformasi tata kelola pemerintahan dan pelayanan publik yang baik	Badan Perencanaan Pembangunan, Riset dan Inovasi Daerah		35.000.000,00	BADAN PERENCANAAN PEMBANGUNAN, RISET DAN INOVASI DAERAH
2	5	01	02			PROGRAM PERENCANAAN, PENGENDALIAN DAN EVALUASI PEMBANGUNAN DAERAH	Persentase Keselarasan RPJMD dengan RKPD, Persentase Keselarasan RPJMD dengan Renstra PD	-			100, 100 %, %	948.030.000,00						-	1.089.078.851,00	
	5	01	02	2.01		Penyusunan Perencanaan dan Pendanaan	Persentase Keselarasan IKU RPJMD dan Renstra SKPD (%)	-			100 %	502.030.000,00			Memperkuat reformasi politik, hukum dan birokrasi, serta memperkuat pencegahan dan pemberantasan korupsi, narkoba, judi, dan penyeludupan.	4. Inovasi dan Tata Kelola Pemerintahan 4. Percepatan transformasi tata kelola pemerintahan dan pelayanan publik yang baik	Badan Perencanaan Pembangunan, Riset dan Inovasi Daerah	-	579.078.851,00	
	5	01	02	2.01	0003	Pelaksanaan Konsultasi Publik														
							Jumlah Berita Acara Konsultasi Publik				1 Berita Acara	21.000.000,00	Kab. Bengkulu Utara, Semua Kecamatan, Semua Kel/Desa	DANA ALOKASI UMUM (DAU)	Memperkuat reformasi politik, hukum dan birokrasi, serta memperkuat pencegahan dan pemberantasan korupsi, narkoba, judi, dan penyeludupan.	4. Inovasi dan Tata Kelola Pemerintahan 4. Percepatan transformasi tata kelola pemerintahan dan pelayanan publik yang baik	Badan Perencanaan Pembangunan, Riset dan Inovasi Daerah		25.000.000,00	BADAN PERENCANAAN PEMBANGUNAN, RISET DAN INOVASI DAERAH
	5	01	02	2.01	0004	Koordinasi Pelaksanaan Forum Perangkat Daerah/Lintas Perangkat Daerah														
							Jumlah Berita Acara Forum Perangkat Daerah/Lintas Perangkat Daerah				1 Berita Acara	15.000.000,00	Kab. Bengkulu Utara, Semua Kecamatan, Semua Kel/Desa	DANA ALOKASI UMUM (DAU)	Memperkuat reformasi politik, hukum dan birokrasi, serta memperkuat pencegahan dan pemberantasan korupsi, narkoba, judi, dan penyeludupan.	4. Inovasi dan Tata Kelola Pemerintahan 4. Percepatan transformasi tata kelola pemerintahan dan pelayanan publik yang baik	Badan Perencanaan Pembangunan, Riset dan Inovasi Daerah		20.000.000,00	BADAN PERENCANAAN PEMBANGUNAN, RISET DAN INOVASI DAERAH
	5	01	02	2.01	0005	Pelaksanaan Musrenbang Kabupaten/Kota														

No	Kode					Urusan / Bidang Urusan / Program / Kegiatan / Sub Kegiatan	Indikator Program / Kegiatan / Sub Kegiatan	Target Akhir Periode	Realisasi Capaian RENJA OPD	Prakiraan Capaian Target	Capaian Kinerja Dan Kerangka Pendanaan						Kelompok Sasaran	Prakiraan Maju Rencana Tahun		Perangkat Daerah Penanggung Jawab
											Target 2026	Pagu Indikatif (Rp)	Lokasi	Sumber Dana	Prioritas			Target	Pagu Indikatif (Rp)	
															Nasional	Daerah				
							Jumlah Berita Acara Musrenbang Kabupaten/Kota				1 Berita Acara	48.600.000,00	Kab. Bengkulu Utara, Semua Kecamatan, Semua Kel/Desa	DANA ALOKASI UMUM (DAU)	Memperkuat reformasi politik, hukum dan birokrasi, serta memperkuat pencegahan dan pemberantasan korupsi, narkoba, judi, dan penyeludupan.	4. Inovasi dan Tata Kelola Pemerintahan 4. Percepatan transformasi tata kelola pemerintahan dan pelayanan publik yang baik	Badan Perencanaan Pembangunan, Riset dan Inovasi Daerah		50.000.000,00	BADAN PERENCANAAN PEMBANGUNAN, RISET DAN INOVASI DAERAH
	5	01	02	2.01	0007	Koordinasi Penyusunan dan Penetapan Dokumen Perencanaan Pembangunan Daerah Kabupaten/Kota														
							Jumlah Dokumen Perencanaan Pembangunan Daerah Kabupaten/Kota yang Ditetapkan (RPJPD/RPJMD/RKPD)				2 Dokumen	417.430.000,00	Kab. Bengkulu Utara, Semua Kecamatan, Semua Kel/Desa	DANA ALOKASI UMUM (DAU)	Memperkuat reformasi politik, hukum dan birokrasi, serta memperkuat pencegahan dan pemberantasan korupsi, narkoba, judi, dan penyeludupan.	4. Inovasi dan Tata Kelola Pemerintahan 4. Percepatan transformasi tata kelola pemerintahan dan pelayanan publik yang baik	Badan Perencanaan Pembangunan, Riset dan Inovasi Daerah		484.078.851,00	BADAN PERENCANAAN PEMBANGUNAN, RISET DAN INOVASI DAERAH
	5	01	02	2.02		Analisis Data dan Informasi Pemerintahan Daerah Bidang Perencanaan Pembangunan Daerah	Persentase Perangkat Daerah yang menggunakan Data Perencanaan Pembangunan Daerah (%)	-			100 %	251.000.000,00			Memperkuat reformasi politik, hukum dan birokrasi, serta memperkuat pencegahan dan pemberantasan korupsi, narkoba, judi, dan penyeludupan.	4. Inovasi dan Tata Kelola Pemerintahan 4. Percepatan transformasi tata kelola pemerintahan dan pelayanan publik yang baik	Badan Perencanaan Pembangunan, Riset dan Inovasi Daerah	-	295.000.000,00	
	5	01	02	2.02	0001	Analisis Data dan Informasi Perencanaan Pembangunan Daerah														
							Jumlah Dokumen Hasil Analisis Data untuk Penyusunan Kebijakan Perencanaan Pembangunan Daerah (Semua Perencanaan Pembangunan Daerah)				1 Dokumen	180.000.000,00	Kab. Bengkulu Utara, Semua Kecamatan, Semua Kel/Desa	DANA ALOKASI UMUM (DAU)	Memperkuat reformasi politik, hukum dan birokrasi, serta memperkuat pencegahan dan pemberantasan korupsi, narkoba, judi, dan penyeludupan.	4. Inovasi dan Tata Kelola Pemerintahan 4. Percepatan transformasi tata kelola pemerintahan dan pelayanan publik yang baik	Badan Perencanaan Pembangunan, Riset dan Inovasi Daerah		185.000.000,00	BADAN PERENCANAAN PEMBANGUNAN, RISET DAN INOVASI DAERAH
	5	01	02	2.02	0002	Pembinaan dan Pemanfaatan Data dan Informasi Perencanaan Pembangunan Perangkat Daerah														
							Jumlah Orang yang Dibina dalam Pemanfaatan Data dan Informasi				52 Orang	51.000.000,00	Kab. Bengkulu Utara, Semua Kecamatan, Semua Kel/Desa	DANA ALOKASI UMUM (DAU)	Memperkuat reformasi politik, hukum dan birokrasi, serta memperkuat pencegahan dan pemberantasan korupsi, narkoba, judi, dan penyeludupan.	4. Inovasi dan Tata Kelola Pemerintahan 4. Percepatan transformasi tata kelola pemerintahan dan pelayanan publik yang baik	Badan Perencanaan Pembangunan, Riset dan Inovasi Daerah		75.000.000,00	BADAN PERENCANAAN PEMBANGUNAN, RISET DAN INOVASI DAERAH
	5	01	02	2.02	0003	Penyusunan Profil Pembangunan Daerah Kabupaten/Kota														

No	Kode					Urusan / Bidang Urusan / Program / Kegiatan / Sub Kegiatan	Indikator Program / Kegiatan / Sub Kegiatan	Target Akhir Periode	Realisasi Capaian RENJA OPD	Prakiraan Capaian Target	Capaian Kinerja Dan Kerangka Pendanaan						Kelompok Sasaran	Prakiraan Maju Rencana Tahun		Perangkat Daerah Penanggung Jawab
											Target 2026	Pagu Indikatif (Rp)	Lokasi	Sumber Dana	Prioritas			Target	Pagu Indikatif (Rp)	
															Nasional	Daerah				
							Jumlah Buku Profil Pembangunan Daerah yang Diterbitkan				1 Buku	20.000.000,00	Kab. Bengkulu Utara, Semua Kecamatan, Semua Kel/Desa	DANA ALOKASI UMUM (DAU)	Memperkuat reformasi politik, hukum dan birokrasi, serta memperkuat pencegahan dan pemberantasan korupsi, narkoba, judi, dan penyeludupan.	4. Inovasi dan Tata Kelola Pemerintahan 4. Percepatan transformasi tata kelola pemerintahan dan pelayanan publik yang baik	Badan Perencanaan Pembangunan, Riset dan Inovasi Daerah		35.000.000,00	BADAN PERENCANAAN PEMBANGUNAN, RISET DAN INOVASI DAERAH
	5	01	02	2.03		Pengendalian, Evaluasi dan Pelaporan Bidang Perencanaan Pembangunan Daerah	Persentase Capaian Target dan Realisasi RKPD (%)	-			100 %	195.000.000,00			Memperkuat reformasi politik, hukum dan birokrasi, serta memperkuat pencegahan dan pemberantasan korupsi, narkoba, judi, dan penyeludupan.	4. Inovasi dan Tata Kelola Pemerintahan 4. Percepatan transformasi tata kelola pemerintahan dan pelayanan publik yang baik	Badan Perencanaan Pembangunan, Riset dan Inovasi Daerah	-	215.000.000,00	
	5	01	02	2.03	0001	Koordinasi Pengendalian Perencanaan dan Pelaksanaan Pembangunan Daerah di Kabupaten/Kota														
							Jumlah Laporan Hasil Pengendalian Perencanaan dan Pelaksanaan Pembangunan				1 Laporan	130.000.000,00	Kab. Bengkulu Utara, Semua Kecamatan, Semua Kel/Desa	DANA ALOKASI UMUM (DAU)	Memperkuat reformasi politik, hukum dan birokrasi, serta memperkuat pencegahan dan pemberantasan korupsi, narkoba, judi, dan penyeludupan.	4. Inovasi dan Tata Kelola Pemerintahan 5. Inovasi dan Tata Kelola Pemerintahan	Badan Perencanaan Pembangunan, Riset dan Inovasi Daerah		140.000.000,00	BADAN PERENCANAAN PEMBANGUNAN, RISET DAN INOVASI DAERAH
	5	01	02	2.03	0003	Monitoring, Evaluasi dan Penyusunan Laporan Berkala Pelaksanaan Pembangunan Daerah														
							Jumlah Laporan Hasil Evaluasi Kinerja Pembangunan Daerah				1 Laporan	65.000.000,00	Kab. Bengkulu Utara, Semua Kecamatan, Semua Kel/Desa	DANA ALOKASI UMUM (DAU)	Memperkuat reformasi politik, hukum dan birokrasi, serta memperkuat pencegahan dan pemberantasan korupsi, narkoba, judi, dan penyeludupan.	4. Inovasi dan Tata Kelola Pemerintahan 4. Percepatan transformasi tata kelola pemerintahan dan pelayanan publik yang baik	Badan Perencanaan Pembangunan, Riset dan Inovasi Daerah		75.000.000,00	BADAN PERENCANAAN PEMBANGUNAN, RISET DAN INOVASI DAERAH
3	5	01	03			PROGRAM KOORDINASI DAN SINKRONISASI PERENCANAAN PEMBANGUNAN DAERAH	Persentase Keselarasan RKPD dengan Renja PD pada Bidang Pemerintahan dan Pembangunan Manusia, Persentase Keselarasan RKPD dengan Renja PD pada Bidang Perekonomian dan SDA, Persentase Keselarasan RKPD dengan Renja PD pada Bidang Infrastruktur dan Kewilayahan	-			100, 100, 100 %, %, %	1.246.000.000,00						-	1.735.000.000,00	

No	Kode					Urusan / Bidang Urusan / Program / Kegiatan / Sub Kegiatan	Indikator Program / Kegiatan / Sub Kegiatan	Target Akhir Periode	Realisasi Capaian RENJA OPD	Prakiraan Capaian Target	Capaian Kinerja Dan Kerangka Pendanaan						Kelompok Sasaran	Prakiraan Maju Rencana Tahun		Perangkat Daerah Penanggung Jawab
											Target 2026	Pagu Indikatif (Rp)	Lokasi	Sumber Dana	Prioritas			Target	Pagu Indikatif (Rp)	
															Nasional	Daerah				
	5	01	03	2.01		Koordinasi Perencanaan Bidang Pemerintahan dan Pembangunan Manusia	Persentase Dokumen Perencanaan dan Laporan di Bidang Pemerintahan dan Pembangunan Manusia yang Digunakan dalam Perencanaan Pembangunan Daerah (%)	-			100 %	370.000.000,00			Memperkuat reformasi politik, hukum dan birokrasi, serta memperkuat pencegahan dan pemberantasan korupsi, narkoba, judi, dan penyeludupan.	4. Inovasi dan Tata Kelola Pemerintahan 4. Percepatan transformasi tata kelola pemerintahan dan pelayanan publik yang baik	Badan Perencanaan Pembangunan, Riset dan Inovasi Daerah	-	525.000.000,00	
	5	01	03	2.01	0003	Pelaksanaan Monitoring dan Evaluasi Penyusunan Dokumen Perencanaan Pembangunan Perangkat Daerah Bidang Pemerintahan														
							Jumlah Laporan Monitoring dan Evaluasi Penyusunan Dokumen Perencanaan Pembangunan Perangkat Daerah Bidang Pemerintahan				1 Laporan	65.000.000,00	Kab. Bengkulu Utara, Semua Kecamatan, Semua Kel/Desa	DANA ALOKASI UMUM (DAU)	Memperkuat reformasi politik, hukum dan birokrasi, serta memperkuat pencegahan dan pemberantasan korupsi, narkoba, judi, dan penyeludupan.	4. Inovasi dan Tata Kelola Pemerintahan 4. Percepatan transformasi tata kelola pemerintahan dan pelayanan publik yang baik	Badan Perencanaan Pembangunan, Riset dan Inovasi Daerah		100.000.000,00	BADAN PERENCANAAN PEMBANGUNAN, RISET DAN INOVASI DAERAH
	5	01	03	2.01	0004	Koordinasi Pelaksanaan Sinergitas dan Harmonisasi Perencanaan Pembangunan Daerah Bidang Pemerintahan														
							Jumlah Laporan Hasil Sinkronisasi Renstra/Renja dengan RKPD/RPJMD pada Bidang Pemerintahan				1 Laporan	25.000.000,00	Kab. Bengkulu Utara, Semua Kecamatan, Semua Kel/Desa	DANA ALOKASI UMUM (DAU)	Memperkuat reformasi politik, hukum dan birokrasi, serta memperkuat pencegahan dan pemberantasan korupsi, narkoba, judi, dan penyeludupan.	4. Inovasi dan Tata Kelola Pemerintahan 4. Percepatan transformasi tata kelola pemerintahan dan pelayanan publik yang baik	Badan Perencanaan Pembangunan, Riset dan Inovasi Daerah		90.000.000,00	BADAN PERENCANAAN PEMBANGUNAN, RISET DAN INOVASI DAERAH
	5	01	03	2.01	0007	Pelaksanaan Monitoring dan Evaluasi Penyusunan Dokumen Perencanaan Pembangunan Perangkat Daerah Bidang Pembangunan Manusia														
							Jumlah Laporan Hasil Pelaksanaan Monitoring dan Evaluasi Penyusunan Dokumen Perencanaan Pembangunan Perangkat Daerah Bidang Pembangunan Manusia				1 Laporan	75.000.000,00	Kab. Bengkulu Utara, Semua Kecamatan, Semua Kel/Desa	DANA ALOKASI UMUM (DAU)	Memperkuat reformasi politik, hukum dan birokrasi, serta memperkuat pencegahan dan pemberantasan korupsi, narkoba, judi, dan penyeludupan.	4. Inovasi dan Tata Kelola Pemerintahan 4. Percepatan transformasi tata kelola pemerintahan dan pelayanan publik yang baik	Badan Perencanaan Pembangunan, Riset dan Inovasi Daerah		125.000.000,00	BADAN PERENCANAAN PEMBANGUNAN, RISET DAN INOVASI DAERAH
	5	01	03	2.01	0008	Koordinasi Pelaksanaan Sinergitas dan Harmonisasi Perencanaan Pembangunan Daerah Bidang Pembangunan Manusia														
							Jumlah Laporan Hasil Sinkronisasi Renstra/Renja dengan RKPD/RPJMD pada Bidang Pembangunan Manusia				1 Laporan	205.000.000,00	Kab. Bengkulu Utara, Semua Kecamatan, Semua Kel/Desa	DANA ALOKASI UMUM (DAU)	Memperkuat reformasi politik, hukum dan birokrasi, serta memperkuat pencegahan dan pemberantasan korupsi, narkoba, judi, dan penyeludupan.	4. Inovasi dan Tata Kelola Pemerintahan 4. Percepatan transformasi tata kelola pemerintahan dan pelayanan publik yang baik	Badan Perencanaan Pembangunan, Riset dan Inovasi Daerah		210.000.000,00	BADAN PERENCANAAN PEMBANGUNAN, RISET DAN INOVASI DAERAH

No	Kode					Urusan / Bidang Urusan / Program / Kegiatan / Sub Kegiatan	Indikator Program / Kegiatan / Sub Kegiatan	Target Akhir Periode	Realisasi Capaian RENJA OPD	Prakiraan Capaian Target	Capaian Kinerja Dan Kerangka Pendanaan						Kelompok Sasaran	Prakiraan Maju Rencana Tahun		Perangkat Daerah Penanggung Jawab
											Target 2026	Pagu Indikatif (Rp)	Lokasi	Sumber Dana	Prioritas			Target	Pagu Indikatif (Rp)	
															Nasional	Daerah				
	5	01	03	2.02		Koordinasi Perencanaan Bidang Perekonomian dan SDA (Sumber Daya Alam)	Persentase Dokumen Perencanaan dan Laporan di Bidang Perekonomian dan Sumber Daya Alam yang Digunakan dalam Perencanaan Pembangunan Daerah (%)	-			100 %	376.000.000,00			Memperkuat reformasi politik, hukum dan birokrasi, serta memperkuat pencegahan dan pemberantasan korupsi, narkoba, judi, dan penyeludupan.	4. Inovasi dan Tata Kelola Pemerintahan 4. Percepatan transformasi tata kelola pemerintahan dan pelayanan publik yang baik	Badan Perencanaan Pembangunan, Riset dan Inovasi Daerah	-	605.000.000,00	
	5	01	03	2.02	0003	Pelaksanaan Monitoring dan Evaluasi Penyusunan Dokumen Perencanaan Pembangunan Perangkat Daerah Bidang Perekonomian														
							-Jumlah Laporan Hasil Pelaksanaan Monitoring dan Evaluasi Penyusunan Dokumen Perencanaan Pembangunan Perangkat Daerah Bidang Perekonomian - Jumlah Laporan Hasil Kegiatan TJSLP Kab. BU				-1 Laporan -1 Laporan	193.800.000,00	Kab. Bengkulu Utara, Semua Kecamatan, Semua Kel/Desa	DANA ALOKASI UMUM (DAU)	Memperkuat reformasi politik, hukum dan birokrasi, serta memperkuat pencegahan dan pemberantasan korupsi, narkoba, judi, dan penyeludupan.	4. Inovasi dan Tata Kelola Pemerintahan 4. Percepatan transformasi tata kelola pemerintahan dan pelayanan publik yang baik	Badan Perencanaan Pembangunan, Riset dan Inovasi Daerah		250.000.000,00	BADAN PERENCANAAN PEMBANGUNAN, RISET DAN INOVASI DAERAH
	5	01	03	2.02	0004	Koordinasi Pelaksanaan Sinergitas dan Harmonisasi Perencanaan Pembangunan Daerah Bidang Perekonomian														
							Jumlah Laporan Hasil Sinkronisasi Renstra/Renja dengan RKPD/RPJMD pada Bidang Perekonomian				1 Laporan	43.800.000,00	Kab. Bengkulu Utara, Semua Kecamatan, Semua Kel/Desa	DANA ALOKASI UMUM (DAU)	Memperkuat reformasi politik, hukum dan birokrasi, serta memperkuat pencegahan dan pemberantasan korupsi, narkoba, judi, dan penyeludupan.	4. Inovasi dan Tata Kelola Pemerintahan 4. Percepatan transformasi tata kelola pemerintahan dan pelayanan publik yang baik	Badan Perencanaan Pembangunan, Riset dan Inovasi Daerah		100.000.000,00	BADAN PERENCANAAN PEMBANGUNAN, RISET DAN INOVASI DAERAH
	5	01	03	2.02	0007	Pelaksanaan Monitoring dan Evaluasi Penyusunan Dokumen Perencanaan Pembangunan Perangkat Daerah Bidang SDA														
							Jumlah Laporan Hasil Pelaksanaan Monitoring dan Evaluasi Penyusunan Dokumen Perencanaan Pembangunan Perangkat Daerah Bidang SDA				1 Laporan	109.200.000,00	Kab. Bengkulu Utara, Semua Kecamatan, Semua Kel/Desa	DANA ALOKASI UMUM (DAU)	Memperkuat reformasi politik, hukum dan birokrasi, serta memperkuat pencegahan dan pemberantasan korupsi, narkoba, judi, dan penyeludupan.	4. Inovasi dan Tata Kelola Pemerintahan 4. Percepatan transformasi tata kelola pemerintahan dan pelayanan publik yang baik	Badan Perencanaan Pembangunan, Riset dan Inovasi Daerah		125.000.000,00	BADAN PERENCANAAN PEMBANGUNAN, RISET DAN INOVASI DAERAH
	5	01	03	2.02	0008	Koordinasi Pelaksanaan Sinergitas dan Harmonisasi Perencanaan Pembangunan Daerah Bidang SDA														
							Jumlah Laporan Hasil Sinkronisasi Renstra/Renja dengan RKPD/RPJMD pada Bidang SDA				1 Laporan	29.200.000,00	Kab. Bengkulu Utara, Semua Kecamatan, Semua Kel/Desa	DANA ALOKASI UMUM (DAU)	Memperkuat reformasi politik, hukum dan birokrasi, serta memperkuat pencegahan dan pemberantasan korupsi, narkoba, judi, dan penyeludupan.	4. Inovasi dan Tata Kelola Pemerintahan 4. Percepatan transformasi tata kelola pemerintahan dan pelayanan publik yang baik	Badan Perencanaan Pembangunan, Riset dan Inovasi Daerah		130.000.000,00	BADAN PERENCANAAN PEMBANGUNAN, RISET DAN INOVASI DAERAH

No	Kode					Urusan / Bidang Urusan / Program / Kegiatan / Sub Kegiatan	Indikator Program / Kegiatan / Sub Kegiatan	Target Akhir Periode	Realisasi Capaian RENJA OPD	Prakiraan Capaian Target	Capaian Kinerja Dan Kerangka Pendanaan						Kelompok Sasaran	Prakiraan Maju Rencana Tahun		Perangkat Daerah Penanggung Jawab
											Target 2026	Pagu Indikatif (Rp)	Lokasi	Sumber Dana	Prioritas			Target	Pagu Indikatif (Rp)	
															Nasional	Daerah				
	5	01	03	2.03		Koordinasi Perencanaan Bidang Infrastruktur dan Kewilayahan	Persentase Dokumen Perencanaan dan Laporan di Bidang Infrastruktur dan Kewilayahan yang Digunakan dalam Perencanaan Pembangunan Daerah (%)	-			100 %	500.000.000,00			Memperkuat reformasi politik, hukum dan birokrasi, serta memperkuat pencegahan dan pemberantasan korupsi, narkoba, judi, dan penyeludupan.	4. Inovasi dan Tata Kelola Pemerintahan 4. Percepatan transformasi tata kelola pemerintahan dan pelayanan publik yang baik	Badan Perencanaan Pembangunan, Riset dan Inovasi Daerah	-	605.000.000,00	
	5	01	03	2.03	0001	Koordinasi Penyusunan Dokumen Perencanaan Pembangunan Daerah Bidang Infrastruktur (RPJPD, RPJMD dan RKPD)														
							Jumlah Dokumen Perencanaan Pembangunan Daerah Bidang Infrastruktur yang Dikoordinir Penyusunannya (RPJPD. RPJMD dan RKPD)				1 Dokumen	94.645.000,00	Kab. Bengkulu Utara, Semua Kecamatan, Semua Kel/Desa	DANA ALOKASI UMUM (DAU)	Memperkuat reformasi politik, hukum dan birokrasi, serta memperkuat pencegahan dan pemberantasan korupsi, narkoba, judi, dan penyeludupan.	4. Inovasi dan Tata Kelola Pemerintahan 4. Percepatan transformasi tata kelola pemerintahan dan pelayanan publik yang baik	Badan Perencanaan Pembangunan, Riset dan Inovasi Daerah		100.000.000,00	BADAN PERENCANAAN PEMBANGUNAN, RISET DAN INOVASI DAERAH
	5	01	03	2.03	0002	Asistensi Penyusunan Dokumen Perencanaan Pembangunan Perangkat Daerah Bidang Infrastruktur														
							Jumlah Laporan Hasil Asistensi Penyusunan Dokumen Perencanaan Pembangunan Perangkat Daerah Bidang Infrastruktur				1 Laporan	59.575.000,00	Kab. Bengkulu Utara, Semua Kecamatan, Semua Kel/Desa	DANA ALOKASI UMUM (DAU)	Memperkuat reformasi politik, hukum dan birokrasi, serta memperkuat pencegahan dan pemberantasan korupsi, narkoba, judi, dan penyeludupan.	4. Inovasi dan Tata Kelola Pemerintahan 4. Percepatan transformasi tata kelola pemerintahan dan pelayanan publik yang baik	Badan Perencanaan Pembangunan, Riset dan Inovasi Daerah		120.000.000,00	BADAN PERENCANAAN PEMBANGUNAN, RISET DAN INOVASI DAERAH
	5	01	03	2.03	0003	Pelaksanaan Monitoring dan Evaluasi Penyusunan Dokumen Perencanaan Pembangunan Perangkat Daerah Bidang Infrastruktur														
							Jumlah Laporan Hasil Pelaksanaan Monitoring dan Evaluasi Penyusunan Dokumen Perencanaan Pembangunan Perangkat Daerah Bidang Infrastruktur				1 Laporan	104.940.000,00	Kab. Bengkulu Utara, Semua Kecamatan, Semua Kel/Desa	DANA ALOKASI UMUM (DAU)	Memperkuat reformasi politik, hukum dan birokrasi, serta memperkuat pencegahan dan pemberantasan korupsi, narkoba, judi, dan penyeludupan.	4. Inovasi dan Tata Kelola Pemerintahan 4. Percepatan transformasi tata kelola pemerintahan dan pelayanan publik yang baik	Badan Perencanaan Pembangunan, Riset dan Inovasi Daerah		125.000.000,00	BADAN PERENCANAAN PEMBANGUNAN, RISET DAN INOVASI DAERAH
	5	01	03	2.03	0004	Koordinasi Pelaksanaan Sinergitas dan Harmonisasi Perencanaan Pembangunan Daerah Bidang Infrastruktur														
							Jumlah Laporan Hasil Sinkronisasi Renstra/Renja dengan RKPD/RPJMD pada Bidang Infrastruktur				1 Laporan	240.840.000,00	Kab. Bengkulu Utara, Semua Kecamatan, Semua Kel/Desa	DANA ALOKASI UMUM (DAU)	Memperkuat reformasi politik, hukum dan birokrasi, serta memperkuat pencegahan dan pemberantasan korupsi, narkoba, judi, dan penyeludupan.	4. Inovasi dan Tata Kelola Pemerintahan 4. Percepatan transformasi tata kelola pemerintahan dan pelayanan publik yang baik	Badan Perencanaan Pembangunan, Riset dan Inovasi Daerah		260.000.000,00	BADAN PERENCANAAN PEMBANGUNAN, RISET DAN INOVASI DAERAH
	5	05				PENELITIAN DAN PENGEMBANGAN						475.000.000,00							350.000.000,00	
4	5	05	03			PROGRAM RISET DAN INOVASI DAERAH	Persentase produk inovasi yang dimanfaatkan, Persentase kajian berbasis bukti dalam pengembangan potensi unggulan daerah	-			100, 100 %, %	475.000.000,00						-	350.000.000,00	

No	Kode					Urusan / Bidang Urusan / Program / Kegiatan / Sub Kegiatan	Indikator Program / Kegiatan / Sub Kegiatan	Target Akhir Periode	Realisasi Capaian RENJA OPD	Prakiraan Capaian Target	Capaian Kinerja Dan Kerangka Pendanaan						Kelompok Sasaran	Prakiraan Maju Rencana Tahun		Perangkat Daerah Penanggung Jawab
											Target 2026	Pagu Indikatif (Rp)	Lokasi	Sumber Dana	Prioritas			Target	Pagu Indikatif (Rp)	
															Nasional	Daerah				
	5	05	03	2.01		Penelitian, Pengembangan, Pengkajian, dan Penerapan	Persentase Laporan Pemantauan dan evaluasi penelitian, pengembangan, pengkajian, dan penerapan	-			100 %	200.000.000,00			Memperkuat reformasi politik, hukum dan birokrasi, serta memperkuat pencegahan dan pemberantasan korupsi, narkoba, judi, dan penyeludupan.	4. Inovasi dan Tata Kelola Pemerintahan 2. Percepatan transformasi sosial kultural berbasis peningkatan kualitas sumber daya manusia	Badan Perencanaan Pembangunan, Riset dan Inovasi Daerah	-	150.000.000,00	
	5	05	03	2.01	0001	Pemantauan dan evaluasi penelitian, pengembangan, pengkajian, dan penerapan														
							Laporan pemantauan dan evaluasi penelitian, pengembangan, pengkajian, dan penerapan				1 Laporan	100.000.000,00	Kab. Bengkulu Utara, Semua Kecamatan, Semua Kel/Desa	DANA ALOKASI UMUM (DAU)	Memperkuat reformasi politik, hukum dan birokrasi, serta memperkuat pencegahan dan pemberantasan korupsi, narkoba, judi, dan penyeludupan.	4. Inovasi dan Tata Kelola Pemerintahan 2. Percepatan transformasi sosial kultural berbasis peningkatan kualitas sumber daya manusia	Badan Perencanaan Pembangunan, Riset dan Inovasi Daerah		150.000.000,00	BADAN PERENCANAAN PEMBANGUNAN, RISET DAN INOVASI DAERAH
	5	05	03	2.01	0002	Penyusunan kebijakan berbasis hasil riset														
							Jumlah naskah kebijakan berbasis hasil riset				1 Naskah	100.000.000,00	Kab. Bengkulu Utara, Semua Kecamatan, Semua Kel/Desa	DANA ALOKASI UMUM (DAU)	Memperkuat reformasi politik, hukum dan birokrasi, serta memperkuat pencegahan dan pemberantasan korupsi, narkoba, judi, dan penyeludupan.	4. Inovasi dan Tata Kelola Pemerintahan 2. Percepatan transformasi sosial kultural berbasis peningkatan kualitas sumber daya manusia	Badan Perencanaan Pembangunan, Riset dan Inovasi Daerah		0,00	BADAN PERENCANAAN PEMBANGUNAN, RISET DAN INOVASI DAERAH
	5	05	03	2.02		Invensi dan Inovasi	Persentase produk inovasi yang dimanfaatkan	-			100 %	275.000.000,00			Memperkuat reformasi politik, hukum dan birokrasi, serta memperkuat pencegahan dan pemberantasan korupsi, narkoba, judi, dan penyeludupan.	4. Inovasi dan Tata Kelola Pemerintahan 2. Percepatan transformasi sosial kultural berbasis peningkatan kualitas sumber daya manusia	Badan Perencanaan Pembangunan, Riset dan Inovasi Daerah	-	200.000.000,00	
	5	05	03	2.02	0003	Fasilitasi dan pembinaan untuk penyelenggaraan pengembangan klaster Inovasi berbasis produk unggulan daerah daerah														
							Jumlah laporan fasilitasi dan pembinaan untuk penyelenggaraan pengembangan klaster Inovasi berbasis produk unggulan daerah daerah dan/atau mengatasi permasalahan daerah				1 Laporan	100.000.000,00	Kab. Bengkulu Utara, Semua Kecamatan, Semua Kel/Desa	DANA ALOKASI UMUM (DAU)	Memperkuat reformasi politik, hukum dan birokrasi, serta memperkuat pencegahan dan pemberantasan korupsi, narkoba, judi, dan penyeludupan.	4. Inovasi dan Tata Kelola Pemerintahan 2. Percepatan transformasi sosial kultural berbasis peningkatan kualitas sumber daya manusia	Badan Perencanaan Pembangunan, Riset dan Inovasi Daerah		0,00	BADAN PERENCANAAN PEMBANGUNAN, RISET DAN INOVASI DAERAH
	5	05	03	2.02	0012	Fasilitasi dan pembinaan untuk apresiasi prestasi Inovasi														

No	Kode					Urusan / Bidang Urusan / Program / Kegiatan / Sub Kegiatan	Indikator Program / Kegiatan / Sub Kegiatan	Target Akhir Periode	Realisasi Capaian RENJA OPD	Prakiraan Capaian Target	Capaian Kinerja Dan Kerangka Pendanaan						Kelompok Sasaran	Prakiraan Maju Rencana Tahun		Perangkat Daerah Penanggung Jawab
											Target 2026	Pagu Indikatif (Rp)	Lokasi	Sumber Dana	Prioritas			Target	Pagu Indikatif (Rp)	
															Nasional	Daerah				
							Jumlah laporan fasilitasi dan pembinaan untuk apresiasi prestasi Inovasi				1 Laporan	175.000.000,00	Kab. Bengkulu Utara, Semua Kecamatan, Semua Kel/Desa	DANA ALOKASI UMUM (DAU)	Memperkuat reformasi politik, hukum dan birokrasi, serta memperkuat pencegahan dan pemberantasan korupsi, narkoba, judi, dan penyeludupan.	4. Inovasi dan Tata Kelola Pemerintahan 2. Percepatan transformasi sosial kultural berbasis peningkatan kualitas sumber daya manusia	Badan Perencanaan Pembangunan, Riset dan Inovasi Daerah		200.000.000,00	BADAN PERENCANAAN PEMBANGUNAN, RISET DAN INOVASI DAERAH
	J U M L A H											**9.342.338.661,00**							**9.912.615.063,00**	

RENCANA KERJA ORGANISASI PERANGKAT DAERAH (RENJA OPD)
BADAN KEUANGAN DAN ASET DAERAHKAB. BENGKULU UTARA
TAHUN 2026

No	Kode					Urusan / Bidang Urusan / Program / Kegiatan / Sub Kegiatan	Indikator Program / Kegiatan / Sub Kegiatan	Target Akhir Periode	Realisasi Capaian RENJA OPD	Prakiraan Capaian Target	Capaian Kinerja Dan Kerangka Pendanaan						Kelompok Sasaran	Prakiraan Maju Rencana Tahun 2025		Perangkat Daerah Penanggung Jawab
											Target 2026	Pagu Indikatif (Rp)	Lokasi	Sumber Dana	Prioritas			Target	Pagu Indikatif (Rp)	
															Nasional	Daerah				
1	2					3	4	5	6	7	8	9	10	11	12	13	14	15	16	17
						Badan Keuangan dan Aset Daerah						401.715.300.470,00							398.488.976.574,00	
	5					UNSUR PENUNJANG URUSAN PEMERINTAHAN						401.715.300.470,00							398.488.976.574,00	
	5	02				KEUANGAN						401.715.300.470,00							398.488.976.574,00	
1	5	02	01			PROGRAM PENUNJANG URUSAN PEMERINTAHAN DAERAH KABUPATEN/KOTA	Persentase pemenuhan kebutuhan penunjang Perangkat Daerah	-			95 %	118.982.104.720,00						-	109.940.245.271,00	
	5	02	01	2.01		Perencanaan, Penganggaran, dan Evaluasi Kinerja Perangkat Daerah	Tersusunnya Dokumen Perencanaan, Penganggaran, dan Evaluasi Kinerja Perangkat Daerah	-			8 Dokumen	200.000.000,00			Memperkuat penyelarasan kehidupan yang harmonis dengan lingkungan, alam, dan budaya serta peningkatan toleransi antarumat beragama untuk mencapai masyarakat yang adil dan makmur.	4. Inovasi dan Tata Kelola Pemerintahan	ASN BKAD KAB. BENGKULU UTARA	-	345.000.000,00	
	5	02	01	2.01	0001	Penyusunan Dokumen Perencanaan Perangkat Daerah														
							Jumlah Dokumen Perencanaan Perangkat Daerah				1 Dokumen	80.000.000,00	Kab. Bengkulu Utara, Semua Kecamatan, Semua Kel/Desa	DANA BAGI HASIL (DBH)	Memperkuat penyelarasan kehidupan yang harmonis dengan lingkungan, alam, dan budaya serta peningkatan toleransi antarumat beragama untuk mencapai masyarakat yang adil dan makmur.	4. Inovasi dan Tata Kelola Pemerintahan	ASN BKAD KAB. BENGKULU UTARA		115.000.000,00	BADAN KEUANGAN DAN ASET DAERAH
	5	02	01	2.01	0002	Koordinasi dan Penyusunan Dokumen RKA-SKPD														
							Jumlah Dokumen RKA-SKPD dan Laporan Hasil Koordinasi Penyusunan Dokumen RKA-SKPD				2 Dokumen	36.000.000,00	Kab. Bengkulu Utara, Semua Kecamatan, Semua Kel/Desa	DANA BAGI HASIL (DBH)	Memperkuat penyelarasan kehidupan yang harmonis dengan lingkungan, alam, dan budaya serta peningkatan toleransi antarumat beragama untuk mencapai masyarakat yang adil dan makmur.	4. Inovasi dan Tata Kelola Pemerintahan	ASN BKAD KAB. BENGKULU UTARA		55.000.000,00	BADAN KEUANGAN DAN ASET DAERAH
	5	02	01	2.01	0004	Koordinasi dan Penyusunan DPA-SKPD														

No	Kode					Urusan / Bidang Urusan / Program / Kegiatan / Sub Kegiatan	Indikator Program / Kegiatan / Sub Kegiatan	Target Akhir Periode	Realisasi Capaian RENJA OPD	Prakiraan Capaian Target	Capaian Kinerja Dan Kerangka Pendanaan						Kelompok Sasaran	Prakiraan Maju Rencana Tahun 2025		Perangkat Daerah Penanggung Jawab
											Target 2026	Pagu Indikatif (Rp)	Lokasi	Sumber Dana	Prioritas			Target	Pagu Indikatif (Rp)	
															Nasional	Daerah				
							Jumlah Dokumen DPA-SKPD dan Laporan Hasil Koordinasi Penyusunan Dokumen DPA-SKPD				2 Dokumen	7.000.000,00	Kab. Bengkulu Utara, Semua Kecamatan, Semua Kel/Desa	DANA BAGI HASIL (DBH)	Memperkuat penyelarasan kehidupan yang harmonis dengan lingkungan, alam, dan budaya serta peningkatan toleransi antarumat beragama untuk mencapai masyarakat yang adil dan makmur.	4. Inovasi dan Tata Kelola Pemerintahan	ASN BKAD KAB. BENGKULU UTARA		10.000.000,00	BADAN KEUANGAN DAN ASET DAERAH
	5	02	01	2.01	0005	Koordinasi dan Penyusunan Perubahan DPA- SKPD														
							Jumlah Dokumen Perubahan DPA-SKPD dan Laporan Hasil Koordinasi Penyusunan Dokumen Perubahan DPA-SKPD				2 Dokumen	35.000.000,00	Kab. Bengkulu Utara, Semua Kecamatan, Semua Kel/Desa	DANA BAGI HASIL (DBH)	Memperkuat penyelarasan kehidupan yang harmonis dengan lingkungan, alam, dan budaya serta peningkatan toleransi antarumat beragama untuk mencapai masyarakat yang adil dan makmur.	4. Inovasi dan Tata Kelola Pemerintahan	ASN BKAD KAB. BENGKULU UTARA		55.000.000,00	BADAN KEUANGAN DAN ASET DAERAH
	5	02	01	2.01	0006	Koordinasi dan Penyusunan Laporan Capaian Kinerja dan Ikhtisar Realisasi Kinerja SKPD														
							Jumlah Laporan Capaian Kinerja dan Ikhtisar Realisasi Kinerja SKPD dan Laporan Hasil Koordinasi Penyusunan Laporan Capaian Kinerja dan Ikhtisar Realisasi Kinerja SKPD				1 Laporan	42.000.000,00	Kab. Bengkulu Utara, Semua Kecamatan, Semua Kel/Desa	DANA BAGI HASIL (DBH)	Memperkuat penyelarasan kehidupan yang harmonis dengan lingkungan, alam, dan budaya serta peningkatan toleransi antarumat beragama untuk mencapai masyarakat yang adil dan makmur.	4. Inovasi dan Tata Kelola Pemerintahan	ASN BKAD KAB. BENGKULU UTARA		110.000.000,00	BADAN KEUANGAN DAN ASET DAERAH
	5	02	01	2.02		Administrasi Keuangan Perangkat Daerah	Terpenuhinya Administrasi Keuangan Perangkat Daerah	-			100 %	113.076.296.130,00			Memperkuat penyelarasan kehidupan yang harmonis dengan lingkungan, alam, dan budaya serta peningkatan toleransi antarumat beragama untuk mencapai masyarakat yang adil dan makmur.	4. Inovasi dan Tata Kelola Pemerintahan	ASN BKAD KAB. BENGKULU UTARA	-	101.285.245.271,00	
	5	02	01	2.02	0001	Penyediaan Gaji dan Tunjangan ASN														

No	Kode					Urusan / Bidang Urusan / Program / Kegiatan / Sub Kegiatan	Indikator Program / Kegiatan / Sub Kegiatan	Target Akhir Periode	Realisasi Capaian RENJA OPD	Prakiraan Capaian Target	Capaian Kinerja Dan Kerangka Pendanaan						Kelompok Sasaran	Prakiraan Maju Rencana Tahun 2025		Perangkat Daerah Penanggung Jawab
											Target 2026	Pagu Indikatif (Rp)	Lokasi	Sumber Dana	Prioritas			Target	Pagu Indikatif (Rp)	
															Nasional	Daerah				
							Jumlah Orang yang Menerima Gaji dan Tunjangan ASN				33 Orang/bulan	112.270.296.130,00	Kab. Bengkulu Utara, Semua Kecamatan, Semua Kel/Desa	DANA BAGI HASIL (DBH)	Memperkuat penyelarasan kehidupan yang harmonis dengan lingkungan, alam, dan budaya serta peningkatan toleransi antarumat beragama untuk mencapai masyarakat yang adil dan makmur.	4. Inovasi dan Tata Kelola Pemerintahan	ASN BKAD KAB. BENGKULU UTARA		100.510.245.271,00	BADAN KEUANGAN DAN ASET DAERAH
	5	02	01	2.02	0003	Pelaksanaan Penatausahaan dan														
							Jumlah Dokumen Penatausahaan dan Pengujian/Verifikasi Keuangan SKPD				1 Dokumen	720.000.000,00	Kab. Bengkulu Utara, Semua Kecamatan, Semua Kel/Desa	DANA BAGI HASIL (DBH)	Memperkuat penyelarasan kehidupan yang harmonis dengan lingkungan, alam, dan budaya serta peningkatan toleransi antarumat beragama untuk mencapai masyarakat yang adil dan makmur.	4. Inovasi dan Tata Kelola Pemerintahan	ASN BKAD KAB. BENGKULU UTARA		720.000.000,00	BADAN KEUANGAN DAN ASET DAERAH
	5	02	01	2.02	0007	Koordinasi dan Penyusunan Laporan Keuangan Bulanan/ Triwulanan/ Semesteran SKPD														
							Jumlah Laporan Keuangan Bulanan/ Triwulanan/ Semesteran SKPD dan Laporan Koordinasi Penyusunan Laporan Keuangan Bulanan/Triwulanan/Semesteran SKPD				2 Laporan	86.000.000,00	Kab. Bengkulu Utara, Semua Kecamatan, Semua Kel/Desa	DANA BAGI HASIL (DBH)	Memperkuat penyelarasan kehidupan yang harmonis dengan lingkungan, alam, dan budaya serta peningkatan toleransi antarumat beragama untuk mencapai masyarakat yang adil dan makmur.	4. Inovasi dan Tata Kelola Pemerintahan	ASN BKAD KAB. BENGKULU UTARA		55.000.000,00	BADAN KEUANGAN DAN ASET DAERAH
	5	02	01	2.03		Administrasi Barang Milik Daerah pada Perangkat Daerah	Terpenuhinya Administrasi BMD Perangkat Daerah	-			97 %	191.110.000,00			Memperkuat penyelarasan kehidupan yang harmonis dengan lingkungan, alam, dan budaya serta peningkatan toleransi antarumat beragama untuk mencapai masyarakat yang adil dan makmur.	4. Inovasi dan Tata Kelola Pemerintahan	ASN BKAD KAB. BENGKULU UTARA	-	120.000.000,00	
	5	02	01	2.03	0006	Penatausahaan Barang Milik Daerah pada SKPD														

No	Kode					Urusan / Bidang Urusan / Program / Kegiatan / Sub Kegiatan	Indikator Program / Kegiatan / Sub Kegiatan	Target Akhir Periode	Realisasi Capaian RENJA OPD	Prakiraan Capaian Target	Capaian Kinerja Dan Kerangka Pendanaan						Kelompok Sasaran	Prakiraan Maju Rencana Tahun 2025		Perangkat Daerah Penanggung Jawab
											Target 2026	Pagu Indikatif (Rp)	Lokasi	Sumber Dana	Prioritas			Target	Pagu Indikatif (Rp)	
															Nasional	Daerah				
							Jumlah Laporan Penatausahaan Barang Milik Daerah pada SKPD				1 Laporan	191.110.000,00	Kab. Bengkulu Utara, Semua Kecamatan, Semua Kel/Desa	DANA BAGI HASIL (DBH)	Memperkuat penyelarasan kehidupan yang harmonis dengan lingkungan, alam, dan budaya serta peningkatan toleransi antarumat beragama untuk mencapai masyarakat yang adil dan makmur.	4. Inovasi dan Tata Kelola Pemerintahan	ASN BKAD KAB. BENGKULU UTARA		120.000.000,00	BADAN KEUANGAN DAN ASET DAERAH
	5	02	01	2.05		Administrasi Kepegawaian Perangkat Daerah	Terlaksananya Administrasi kepegawaian Perangkat Daerah	-			97 %	75.000.000,00			Memperkuat penyelarasan kehidupan yang harmonis dengan lingkungan, alam, dan budaya serta peningkatan toleransi antarumat beragama untuk mencapai masyarakat yang adil dan makmur.	4. Inovasi dan Tata Kelola Pemerintahan	ASN BKAD KAB. BENGKULU UTARA	-	115.000.000,00	
	5	02	01	2.05	0009	Pendidikan dan Pelatihan Pegawai Berdasarkan Tugas dan Fungsi														
							Jumlah Pegawai Berdasarkan Tugas dan Fungsi yang Mengikuti Pendidikan dan Pelatihan				2 Orang	75.000.000,00	Kab. Bengkulu Utara, Semua Kecamatan, Semua Kel/Desa	DANA BAGI HASIL (DBH)	Memperkuat penyelarasan kehidupan yang harmonis dengan lingkungan, alam, dan budaya serta peningkatan toleransi antarumat beragama untuk mencapai masyarakat yang adil dan makmur.	4. Inovasi dan Tata Kelola Pemerintahan	ASN BKAD KAB. BENGKULU UTARA		115.000.000,00	BADAN KEUANGAN DAN ASET DAERAH
	5	02	01	2.06		Administrasi Umum Perangkat Daerah	Terpenuhinya administrasi umum Perangkat Daerah	-			96,5 %	1.033.740.790,00			Memperkuat penyelarasan kehidupan yang harmonis dengan lingkungan, alam, dan budaya serta peningkatan toleransi antarumat beragama untuk mencapai masyarakat yang adil dan makmur.	4. Inovasi dan Tata Kelola Pemerintahan	ASN BKAD KAB. BENGKULU UTARA	-	1.260.000.000,00	
	5	02	01	2.06	0001	Penyediaan Komponen Instalasi														

No	Kode					Urusan / Bidang Urusan / Program / Kegiatan / Sub Kegiatan	Indikator Program / Kegiatan / Sub Kegiatan	Target Akhir Periode	Realisasi Capaian RENJA OPD	Prakiraan Capaian Target	Capaian Kinerja Dan Kerangka Pendanaan						Kelompok Sasaran	Prakiraan Maju Rencana Tahun 2025		Perangkat Daerah Penanggung Jawab
											Target 2026	Pagu Indikatif (Rp)	Lokasi	Sumber Dana	Prioritas			Target	Pagu Indikatif (Rp)	
															Nasional	Daerah				
							Jumlah Paket Komponen Instalasi Listrik/Penerangan Bangunan Kantor yang Disediakan				4 Paket	55.000.000,00	Kab. Bengkulu Utara, Semua Kecamatan, Semua Kel/Desa	DANA BAGI HASIL (DBH)	Memperkuat penyelarasan kehidupan yang harmonis dengan lingkungan, alam, dan budaya serta peningkatan toleransi antarumat beragama untuk mencapai masyarakat yang adil dan makmur.	4. Inovasi dan Tata Kelola Pemerintahan	ASN BKAD KAB. BENGKULU UTARA		55.000.000,00	BADAN KEUANGAN DAN ASET DAERAH
	5	02	01	2.06	0003	Penyediaan Peralatan Rumah Tangga														
							Jumlah Paket Peralatan Rumah Tangga yang Disediakan				4 Paket	45.000.000,00	Kab. Bengkulu Utara, Semua Kecamatan, Semua Kel/Desa	DANA BAGI HASIL (DBH)	Memperkuat penyelarasan kehidupan yang harmonis dengan lingkungan, alam, dan budaya serta peningkatan toleransi antarumat beragama untuk mencapai masyarakat yang adil dan makmur.	4. Inovasi dan Tata Kelola Pemerintahan	ASN BKAD KAB. BENGKULU UTARA		35.000.000,00	BADAN KEUANGAN DAN ASET DAERAH
	5	02	01	2.06	0004	Penyediaan Bahan Logistik Kantor														
							Jumlah Paket Bahan Logistik Kantor yang Disediakan				36 Paket	509.950.000,00	Kab. Bengkulu Utara, Semua Kecamatan, Semua Kel/Desa	DANA BAGI HASIL (DBH)	Memperkuat penyelarasan kehidupan yang harmonis dengan lingkungan, alam, dan budaya serta peningkatan toleransi antarumat beragama untuk mencapai masyarakat yang adil dan makmur.	4. Inovasi dan Tata Kelola Pemerintahan	ASN BKAD KAB. BENGKULU UTARA		510.000.000,00	BADAN KEUANGAN DAN ASET DAERAH
	5	02	01	2.06	0005	Penyediaan Barang Cetakan dan Penggandaan														
							Jumlah Paket Barang Cetakan dan Penggandaan yang Disediakan				6 Paket	75.000.000,00	Kab. Bengkulu Utara, Semua Kecamatan, Semua Kel/Desa	DANA BAGI HASIL (DBH)	Memperkuat penyelarasan kehidupan yang harmonis dengan lingkungan, alam, dan budaya serta peningkatan toleransi antarumat beragama untuk mencapai masyarakat yang adil dan makmur.	4. Inovasi dan Tata Kelola Pemerintahan	ASN BKAD KAB. BENGKULU UTARA		120.000.000,00	BADAN KEUANGAN DAN ASET DAERAH
	5	02	01	2.06	0006	Penyediaan Bahan Bacaan dan Peraturan Perundang-undangan														

No	Kode					Urusan / Bidang Urusan / Program / Kegiatan / Sub Kegiatan	Indikator Program / Kegiatan / Sub Kegiatan	Target Akhir Periode	Realisasi Capaian RENJA OPD	Prakiraan Capaian Target	Capaian Kinerja Dan Kerangka Pendanaan						Kelompok Sasaran	Prakiraan Maju Rencana Tahun 2025		Perangkat Daerah Penanggung Jawab
											Target 2026	Pagu Indikatif (Rp)	Lokasi	Sumber Dana	Prioritas			Target	Pagu Indikatif (Rp)	
															Nasional	Daerah				
							Jumlah Dokumen Bahan Bacaan dan Peraturan Perundang-Undangan yang Disediakan				4 Dokumen	35.000.000,00	Kab. Bengkulu Utara, Semua Kecamatan, Semua Kel/Desa	DANA BAGI HASIL (DBH)	Memperkuat penyelarasan kehidupan yang harmonis dengan lingkungan, alam, dan budaya serta peningkatan toleransi antarumat beragama untuk mencapai masyarakat yang adil dan makmur.	4. Inovasi dan Tata Kelola Pemerintahan	ASN BKAD KAB. BENGKULU UTARA		100.000.000,00	BADAN KEUANGAN DAN ASET DAERAH
	5	02	01	2.06	0007	Penyediaan Bahan/Material														
							Jumlah Paket Bahan/Material yang Disediakan				20 Paket	63.790.000,00	Kab. Bengkulu Utara, Semua Kecamatan, Semua Kel/Desa	DANA BAGI HASIL (DBH)	Memperkuat penyelarasan kehidupan yang harmonis dengan lingkungan, alam, dan budaya serta peningkatan toleransi antarumat beragama untuk mencapai masyarakat yang adil dan makmur.	4. Inovasi dan Tata Kelola Pemerintahan	ASN BKAD KAB. BENGKULU UTARA		85.000.000,00	BADAN KEUANGAN DAN ASET DAERAH
	5	02	01	2.06	0009	Penyelenggaraan Rapat Koordinasi dan Konsultasi SKPD														
							Jumlah Laporan Penyelenggaraan Rapat Koordinasi dan Konsultasi SKPD				30 Laporan	250.000.790,00	Kab. Bengkulu Utara, Semua Kecamatan, Semua Kel/Desa	DANA BAGI HASIL (DBH)	Memperkuat penyelarasan kehidupan yang harmonis dengan lingkungan, alam, dan budaya serta peningkatan toleransi antarumat beragama untuk mencapai masyarakat yang adil dan makmur.	4. Inovasi dan Tata Kelola Pemerintahan	ASN BKAD KAB. BENGKULU UTARA		355.000.000,00	BADAN KEUANGAN DAN ASET DAERAH
	5	02	01	2.07		Pengadaan Barang Milik Daerah Penunjang Urusan Pemerintah Daerah	Terlaksananya pengadaan BMD	-			9 Unit	2.687.931.800,00			Memperkuat penyelarasan kehidupan yang harmonis dengan lingkungan, alam, dan budaya serta peningkatan toleransi antarumat beragama untuk mencapai masyarakat yang adil dan makmur.	4. Inovasi dan Tata Kelola Pemerintahan	ASN BKAD KAB. BENGKULU UTARA	-	4.900.000.000,00	
	5	02	01	2.07	0002	Pengadaan Kendaraan Dinas Operasional atau Lapangan														

No	Kode					Urusan / Bidang Urusan / Program / Kegiatan / Sub Kegiatan	Indikator Program / Kegiatan / Sub Kegiatan	Target Akhir Periode	Realisasi Capaian RENJA OPD	Prakiraan Capaian Target	Capaian Kinerja Dan Kerangka Pendanaan						Kelompok Sasaran	Prakiraan Maju Rencana Tahun 2025		Perangkat Daerah Penanggung Jawab
											Target 2026	Pagu Indikatif (Rp)	Lokasi	Sumber Dana	Prioritas			Target	Pagu Indikatif (Rp)	
															Nasional	Daerah				
							Jumlah Unit Kendaraan Dinas Operasional atau Lapangan yang Disediakan				3 Unit	2.424.380.800,00	Kab. Bengkulu Utara, Semua Kecamatan, Semua Kel/Desa	DANA BAGI HASIL (DBH)	Memperkuat penyelarasan kehidupan yang harmonis dengan lingkungan, alam, dan budaya serta peningkatan toleransi antarumat beragama untuk mencapai masyarakat yang adil dan makmur.	4. Inovasi dan Tata Kelola Pemerintahan	ASN BKAD KAB. BENGKULU UTARA		4.450.000.000,00	BADAN KEUANGAN DAN ASET DAERAH
	5	02	01	2.07	0006	Pengadaan Peralatan dan Mesin Lainnya														
							Jumlah Unit Peralatan dan Mesin Lainnya yang Disediakan				5 Unit	263.551.000,00	Kab. Bengkulu Utara, Semua Kecamatan, Semua Kel/Desa	DANA BAGI HASIL (DBH)	Memperkuat penyelarasan kehidupan yang harmonis dengan lingkungan, alam, dan budaya serta peningkatan toleransi antarumat beragama untuk mencapai masyarakat yang adil dan makmur.	4. Inovasi dan Tata Kelola Pemerintahan	ASN BKAD KAB. BENGKULU UTARA		450.000.000,00	BADAN KEUANGAN DAN ASET DAERAH
	5	02	01	2.08		Penyediaan Jasa Penunjang Urusan Pemerintahan Daerah	Terpenuhinya Jasa Penunjang Urusan Pemerintahan Daerah	-			100 %	1.139.131.800,00			Memperkuat penyelarasan kehidupan yang harmonis dengan lingkungan, alam, dan budaya serta peningkatan toleransi antarumat beragama untuk mencapai masyarakat yang adil dan makmur.	4. Inovasi dan Tata Kelola Pemerintahan	ASN BKAD KAB. BENGKULU UTARA	-	1.255.000.000,00	
	5	02	01	2.08	0002	Penyediaan Jasa Komunikasi, Sumber Daya Air dan Listrik														
							Jumlah Laporan Penyediaan Jasa Komunikasi, Sumber Daya Air dan Listrik yang Disediakan				1 Laporan	280.000.000,00	Kab. Bengkulu Utara, Semua Kecamatan, Semua Kel/Desa	DANA BAGI HASIL (DBH)	Memperkuat penyelarasan kehidupan yang harmonis dengan lingkungan, alam, dan budaya serta peningkatan toleransi antarumat beragama untuk mencapai masyarakat yang adil dan makmur.	4. Inovasi dan Tata Kelola Pemerintahan	ASN BKAD KAB. BENGKULU UTARA		304.000.000,00	BADAN KEUANGAN DAN ASET DAERAH
	5	02	01	2.08	0004	Penyediaan Jasa Pelayanan Umum Kantor														

No	Kode					Urusan / Bidang Urusan / Program / Kegiatan / Sub Kegiatan	Indikator Program / Kegiatan / Sub Kegiatan	Target Akhir Periode	Realisasi Capaian RENJA OPD	Prakiraan Capaian Target	Capaian Kinerja Dan Kerangka Pendanaan						Kelompok Sasaran	Prakiraan Maju Rencana Tahun 2025		Perangkat Daerah Penanggung Jawab
											Target 2026	Pagu Indikatif (Rp)	Lokasi	Sumber Dana	Prioritas			Target	Pagu Indikatif (Rp)	
															Nasional	Daerah				
							Jumlah Laporan Penyediaan Jasa Pelayanan Umum Kantor yang Disediakan				1 Laporan	859.131.800,00	Kab. Bengkulu Utara, Semua Kecamatan, Semua Kel/Desa	DANA BAGI HASIL (DBH)	Memperkuat penyelarasan kehidupan yang harmonis dengan lingkungan, alam, dan budaya serta peningkatan toleransi antarumat beragama untuk mencapai masyarakat yang adil dan makmur.	4. Inovasi dan Tata Kelola Pemerintahan	ASN BKAD KAB. BENGKULU UTARA		951.000.000,00	BADAN KEUANGAN DAN ASET DAERAH
	5	02	01	2.09		Pemeliharaan Barang Milik Daerah Penunjang Urusan Pemerintahan Daerah	Terlaksananya Pemeliharaan Barang Milik Daerah Penunjang Urusan Pemerintahan Daerah	-			97 %	578.894.200,00			Memperkuat penyelarasan kehidupan yang harmonis dengan lingkungan, alam, dan budaya serta peningkatan toleransi antarumat beragama untuk mencapai masyarakat yang adil dan makmur.	4. Inovasi dan Tata Kelola Pemerintahan	ASN BKAD KAB. BENGKULU UTARA	-	660.000.000,00	
	5	02	01	2.09	0002	Penyediaan Jasa Pemeliharaan, Biaya Pemeliharaan, Pajak dan Perizinan Kendaraan Dinas Operasional atau Lapangan														
							Jumlah Kendaraan Dinas Operasional atau Lapangan yang Dipelihara dan dibayarkan Pajak dan Perizinannya				45 Unit	235.600.000,00	Kab. Bengkulu Utara, Semua Kecamatan, Semua Kel/Desa	DANA BAGI HASIL (DBH)	Memperkuat penyelarasan kehidupan yang harmonis dengan lingkungan, alam, dan budaya serta peningkatan toleransi antarumat beragama untuk mencapai masyarakat yang adil dan makmur.	4. Inovasi dan Tata Kelola Pemerintahan	ASN BKAD KAB. BENGKULU UTARA		290.000.000,00	BADAN KEUANGAN DAN ASET DAERAH
	5	02	01	2.09	0009	Pemeliharaan/Rehabilitasi Gedung Kantor dan Bangunan Lainnya														
							Jumlah Gedung Kantor dan Bangunan Lainnya yang Dipelihara/Direhabilitasi				1 Unit	199.000.000,00	Kab. Bengkulu Utara, Semua Kecamatan, Semua Kel/Desa	DANA BAGI HASIL (DBH)	Memperkuat penyelarasan kehidupan yang harmonis dengan lingkungan, alam, dan budaya serta peningkatan toleransi antarumat beragama untuk mencapai masyarakat yang adil dan makmur.	4. Inovasi dan Tata Kelola Pemerintahan	ASN BKAD KAB. BENGKULU UTARA		215.000.000,00	BADAN KEUANGAN DAN ASET DAERAH
	5	02	01	2.09	0011	Pemeliharaan/Rehabilitasi Sarana dan Prasarana Pendukung Gedung Kantor atau Bangunan Lainnya														

No	Kode					Urusan / Bidang Urusan / Program / Kegiatan / Sub Kegiatan	Indikator Program / Kegiatan / Sub Kegiatan	Target Akhir Periode	Realisasi Capaian RENJA OPD	Prakiraan Capaian Target	Capaian Kinerja Dan Kerangka Pendanaan						Kelompok Sasaran	Prakiraan Maju Rencana Tahun 2025		Perangkat Daerah Penanggung Jawab
											Target 2026	Pagu Indikatif (Rp)	Lokasi	Sumber Dana	Prioritas			Target	Pagu Indikatif (Rp)	
															Nasional	Daerah				
							Jumlah Sarana dan Prasarana Pendukung Gedung Kantor atau Bangunan Lainnya yang Dipelihara/Direhabilitasi				90 Unit	144.294.200,00	Kab. Bengkulu Utara, Semua Kecamatan, Semua Kel/Desa	DANA BAGI HASIL (DBH)	Memperkuat penyelarasan kehidupan yang harmonis dengan lingkungan, alam, dan budaya serta peningkatan toleransi antarumat beragama untuk mencapai masyarakat yang adil dan makmur.	4. Inovasi dan Tata Kelola Pemerintahan	ASN BKAD KAB. BENGKULU UTARA		155.000.000,00	BADAN KEUANGAN DAN ASET DAERAH
2	5	02	02			PROGRAM PENGELOLAAN KEUANGAN DAERAH	Persentase Kesesuaian antara RKPD-KUA PPAS-Perda APBD, Persentase ketepatan waktu menyusun APBD Persentase laporan Keuangan tepat waktu Persentase Penurunan SILPA	-			100 % 100 % 30 %	281.683.195.750,00						-	287.393.731.303,00	
	5	02	02	2.01		Koordinasi dan Penyusunan Rencana Anggaran Daerah	Tersusunnya Dokumen Anggaran tepat Waktu	-			100 %	1.935.000.000,00			Memperkuat penyelarasan kehidupan yang harmonis dengan lingkungan, alam, dan budaya serta peningkatan toleransi antarumat beragama untuk mencapai masyarakat yang adil dan makmur.	4. Inovasi dan Tata Kelola Pemerintahan 4. Percepatan transformasi tata kelola pemerintahan dan pelayanan publik yang baik	OPD Kabupaten Bengkulu Utara	-	2.367.200.000,00	
	5	02	02	2.01	0001	Koordinasi dan Penyusunan KUA dan PPAS														
							Jumlah Dokumen KUA dan PPAS yang Disusun				4 Dokumen	110.000.000,00	Kab. Bengkulu Utara, Semua Kecamatan, Semua Kel/Desa	DANA BAGI HASIL (DBH)	Memperkuat penyelarasan kehidupan yang harmonis dengan lingkungan, alam, dan budaya serta peningkatan toleransi antarumat beragama untuk mencapai masyarakat yang adil dan makmur.	4. Inovasi dan Tata Kelola Pemerintahan 4. Percepatan transformasi tata kelola pemerintahan dan pelayanan publik yang baik	OPD Kabupaten Bengkulu Utara		110.000.000,00	BADAN KEUANGAN DAN ASET DAERAH
	5	02	02	2.01	0003	Koordinasi, Penyusunan dan Verifikasi RKA-SKPD														
							Jumlah RKA-SKPD yang Diverifikasi				52 Dokumen	75.000.000,00	Kab. Bengkulu Utara, Semua Kecamatan, Semua Kel/Desa	DANA BAGI HASIL (DBH)	Memperkuat penyelarasan kehidupan yang harmonis dengan lingkungan, alam, dan budaya serta peningkatan toleransi antarumat beragama untuk mencapai masyarakat yang adil dan makmur.	4. Inovasi dan Tata Kelola Pemerintahan 4. Percepatan transformasi tata kelola pemerintahan dan pelayanan publik yang baik	OPD Kabupaten Bengkulu Utara		70.000.000,00	BADAN KEUANGAN DAN ASET DAERAH
	5	02	02	2.01	0005	Koordinasi, Penyusunan dan Verifikasi DPA-SKPD														

No	Kode					Urusan / Bidang Urusan / Program / Kegiatan / Sub Kegiatan	Indikator Program / Kegiatan / Sub Kegiatan	Target Akhir Periode	Realisasi Capaian RENJA OPD	Prakiraan Capaian Target	Capaian Kinerja Dan Kerangka Pendanaan						Kelompok Sasaran	Prakiraan Maju Rencana Tahun 2025		Perangkat Daerah Penanggung Jawab
											Target 2026	Pagu Indikatif (Rp)	Lokasi	Sumber Dana	Prioritas			Target	Pagu Indikatif (Rp)	
															Nasional	Daerah				
							Jumlah DPA- SKPD yang Diverifikasi				52 Dokumen	75.000.000,00	Kab. Bengkulu Utara, Semua Kecamatan, Semua Kel/Desa	DANA BAGI HASIL (DBH)	Memperkuat penyelarasan kehidupan yang harmonis dengan lingkungan, alam, dan budaya serta peningkatan toleransi antarumat beragama untuk mencapai masyarakat yang adil dan makmur.	4. Inovasi dan Tata Kelola Pemerintahan 4. Percepatan transformasi tata kelola pemerintahan dan pelayanan publik yang baik	OPD Kabupaten Bengkulu Utara		70.000.000,00	BADAN KEUANGAN DAN ASET DAERAH
	5	02	02	2.01	0007	Koordinasi dan Penyusunan Peraturan Daerah tentang APBD dan Peraturan Kepala Daerah tentang Penjabaran APBD														
							Jumlah Peraturan Daerah tentang APBD dan Peraturan Kepala Daerah tentang Penjabaran APBD				1 Dokumen	1.445.000.000,00	Kab. Bengkulu Utara, Semua Kecamatan, Semua Kel/Desa	DANA BAGI HASIL (DBH)	Memperkuat penyelarasan kehidupan yang harmonis dengan lingkungan, alam, dan budaya serta peningkatan toleransi antarumat beragama untuk mencapai masyarakat yang adil dan makmur.	4. Inovasi dan Tata Kelola Pemerintahan	OPD Kabupaten Bengkulu Utara		1.550.000.000,00	BADAN KEUANGAN DAN ASET DAERAH
	5	02	02	2.01	0009	Koordinasi dan Penyusunan Regulasi serta Kebijakan Bidang Anggaran														
							Jumlah Dokumen Regulasi serta Kebijakan Bidang Anggaran				1 Dokumen	60.000.000,00	Kab. Bengkulu Utara, Semua Kecamatan, Semua Kel/Desa	DANA BAGI HASIL (DBH)	Memperkuat penyelarasan kehidupan yang harmonis dengan lingkungan, alam, dan budaya serta peningkatan toleransi antarumat beragama untuk mencapai masyarakat yang adil dan makmur.	4. Inovasi dan Tata Kelola Pemerintahan	OPD Kabupaten Bengkulu Utara		310.000.000,00	BADAN KEUANGAN DAN ASET DAERAH
	5	02	02	2.01	0011	Koordinasi Perencanaan Anggaran Belanja Daerah														
							Jumlah Dokumen Hasil Koordinasi Perencanaan Anggaran Belanja Daerah				1 Dokumen	170.000.000,00	Kab. Bengkulu Utara, Semua Kecamatan, Semua Kel/Desa	DANA BAGI HASIL (DBH)	Memperkuat penyelarasan kehidupan yang harmonis dengan lingkungan, alam, dan budaya serta peningkatan toleransi antarumat beragama untuk mencapai masyarakat yang adil dan makmur.	4. Inovasi dan Tata Kelola Pemerintahan	OPD Kabupaten Bengkulu Utara		257.200.000,00	BADAN KEUANGAN DAN ASET DAERAH

No	Kode					Urusan / Bidang Urusan / Program / Kegiatan / Sub Kegiatan	Indikator Program / Kegiatan / Sub Kegiatan	Target Akhir Periode	Realisasi Capaian RENJA OPD	Prakiraan Capaian Target	Capaian Kinerja Dan Kerangka Pendanaan						Kelompok Sasaran	Prakiraan Maju Rencana Tahun 2025		Perangkat Daerah Penanggung Jawab
											Target 2026	Pagu Indikatif (Rp)	Lokasi	Sumber Dana	Prioritas			Target	Pagu Indikatif (Rp)	
															Nasional	Daerah				
	5	02	02	2.02		Koordinasi dan Pengelolaan Perbendaharaan Daerah	Persentase pengelolaan Perbendaharaan Daerah Terlaksananya Koordinasi dan pengelolaan Perbendaharaan Daerah	-			100 % 100 %	855.000.000,00			Memperkuat penyelarasan kehidupan yang harmonis dengan lingkungan, alam, dan budaya serta peningkatan toleransi antarumat beragama untuk mencapai masyarakat yang adil dan makmur.	4. Inovasi dan Tata Kelola Pemerintahan	OPD Kabupaten Bengkulu Utara	-	1.335.000.000,00	
	5	02	02	2.02	0001	Koordinasi dan Pengelolaan Kas Daerah														
							Jumlah Dokumen Hasil Koordinasi dan Pengelolaan Kas Daerah				1 Dokumen	195.000.000,00	Kab. Bengkulu Utara, Semua Kecamatan, Semua Kel/Desa	DANA BAGI HASIL (DBH)	Memperkuat penyelarasan kehidupan yang harmonis dengan lingkungan, alam, dan budaya serta peningkatan toleransi antarumat beragama untuk mencapai masyarakat yang adil dan makmur.	4. Inovasi dan Tata Kelola Pemerintahan	OPD Kabupaten Bengkulu Utara		305.000.000,00	BADAN KEUANGAN DAN ASET DAERAH
	5	02	02	2.02	0005	Koordinasi, Fasilitasi, Asistensi, Sinkronisasi, Supervisi, Monitoring dan Evaluasi Pengelolaan Dana Perimbangan dan Dana Transfer Lainnya														
							Jumlah Dokumen Hasil Koordinasi, Fasilitasi, Asistensi, Sinkronisasi, Supervisi, Monitoring, dan Evaluasi Pengelolaan Dana Perimbangan dan Dana Transfer Lainnya				1 Dokumen	420.000.000,00	Kab. Bengkulu Utara, Semua Kecamatan, Semua Kel/Desa	DANA BAGI HASIL (DBH)	Memperkuat penyelarasan kehidupan yang harmonis dengan lingkungan, alam, dan budaya serta peningkatan toleransi antarumat beragama untuk mencapai masyarakat yang adil dan makmur.	4. Inovasi dan Tata Kelola Pemerintahan	OPD Kabupaten Bengkulu Utara		510.000.000,00	BADAN KEUANGAN DAN ASET DAERAH
	5	02	02	2.02	0007	Koordinasi dan Penyusunan Laporan Realisasi Penerimaan dan Pengeluaran Kas Daerah, Laporan Aliran Kas, dan Pelaksanaan Pemungutan/ Pemotongan dan Penyetoran Perhitungan Fihak Ketiga (PFK)														
							Jumlah Laporan Realisasi Penerimaan dan Pengeluaran Kas Daerah, Laporan Aliran Kas, dan Pelaksanaan Pemungutan/Pemotongan dan Penyetoran Perhitungan Fihak Ketiga (PFK) dan Laporan Hasil Koordinasi dalam rangka Penyusunan Laporan Realisasi Penerimaan dan Pengeluaran Kas Daerah, Laporan Aliran Kas, dan Pelaksanaan Pemungutan/Pemotongan dan Penyetoran Perhitungan Fihak Ketiga (PFK)				1 Laporan	60.000.000,00	Kab. Bengkulu Utara, Semua Kecamatan, Semua Kel/Desa	DANA BAGI HASIL (DBH)	Memperkuat penyelarasan kehidupan yang harmonis dengan lingkungan, alam, dan budaya serta peningkatan toleransi antarumat beragama untuk mencapai masyarakat yang adil dan makmur.	4. Inovasi dan Tata Kelola Pemerintahan	OPD Kabupaten Bengkulu Utara		210.000.000,00	BADAN KEUANGAN DAN ASET DAERAH
	5	02	02	2.02	0009	Rekonsiliasi Data Penerimaan dan Pengeluaran Kas serta Pemungutan dan Pemotongan atas SP2D dengan Instansi Terkait														

No	Kode					Urusan / Bidang Urusan / Program / Kegiatan / Sub Kegiatan	Indikator Program / Kegiatan / Sub Kegiatan	Target Akhir Periode	Realisasi Capaian RENJA OPD	Prakiraan Capaian Target	Capaian Kinerja Dan Kerangka Pendanaan						Kelompok Sasaran	Prakiraan Maju Rencana Tahun 2025		Perangkat Daerah Penanggung Jawab
											Target 2026	Pagu Indikatif (Rp)	Lokasi	Sumber Dana	Prioritas			Target	Pagu Indikatif (Rp)	
															Nasional	Daerah				
							Jumlah Dokumen Hasil Rekonsiliasi Data Penerimaan dan Pengeluaran Kas serta Pemungutan dan Pemotongan atas SP2D dengan Instansi Terkait				1 Dokumen	140.000.000,00	Kab. Bengkulu Utara, Semua Kecamatan, Semua Kel/Desa	DANA BAGI HASIL (DBH)	Memperkuat penyelarasan kehidupan yang harmonis dengan lingkungan, alam, dan budaya serta peningkatan toleransi antarumat beragama untuk mencapai masyarakat yang adil dan makmur.	4. Inovasi dan Tata Kelola Pemerintahan	OPD Kabupaten Bengkulu Utara		160.000.000,00	BADAN KEUANGAN DAN ASET DAERAH
	5	02	02	2.02	0010	Penyusunan Petunjuk Teknis Administrasi Keuangan yang Berkaitan dengan Penerimaan dan Pengeluaran Kas serta Penatausahaan dan Pertanggungjawaban Sub Kegiatan														
							Jumlah Petunjuk Teknis Administrasi Keuangan yang Berkaitan dengan Penerimaan dan Pengeluaran Kas serta Penatausahaan dan Pertanggungjawaban Sub Kegiatan				1 Dokumen	40.000.000,00	Kab. Bengkulu Utara, Semua Kecamatan, Semua Kel/Desa	DANA BAGI HASIL (DBH)	Memperkuat penyelarasan kehidupan yang harmonis dengan lingkungan, alam, dan budaya serta peningkatan toleransi antarumat beragama untuk mencapai masyarakat yang adil dan makmur.	4. Inovasi dan Tata Kelola Pemerintahan	OPD Kabupaten Bengkulu Utara		150.000.000,00	BADAN KEUANGAN DAN ASET DAERAH
	5	02	02	2.03		Koordinasi dan Pelaksanaan Akuntansi dan Pelaporan Keuangan Daerah	Terlaksananya Koordinasi dan pelaksanaan akuntansi dan Laporan Keuangan daerah	-			100 %	864.200.000,00			Memperkuat penyelarasan kehidupan yang harmonis dengan lingkungan, alam, dan budaya serta peningkatan toleransi antarumat beragama untuk mencapai masyarakat yang adil dan makmur.	4. Inovasi dan Tata Kelola Pemerintahan	OPD Kabupaten Bengkulu Utara	-	1.375.000.000,00	
	5	02	02	2.03	0001	Koordinasi Pelaksanaan Akuntansi Penerimaan dan Pengeluaran Kas Daerah														
							Jumlah Laporan Hasil Koordinasi Pelaksanaan Akuntansi Penerimaan dan Pengeluaran Kas Daerah				1 Laporan	117.483.600,00	Kab. Bengkulu Utara, Semua Kecamatan, Semua Kel/Desa	DANA BAGI HASIL (DBH)	Memperkuat penyelarasan kehidupan yang harmonis dengan lingkungan, alam, dan budaya serta peningkatan toleransi antarumat beragama untuk mencapai masyarakat yang adil dan makmur.	4. Inovasi dan Tata Kelola Pemerintahan	OPD Kabupaten Bengkulu Utara		210.000.000,00	BADAN KEUANGAN DAN ASET DAERAH
	5	02	02	2.03	0002	Rekonsiliasi dan Verifikasi Aset, Kewajiban, Ekuitas, Pendapatan, Belanja, Pembiayaan, Pendapatan-LO dan Beban														

No	Kode					Urusan / Bidang Urusan / Program / Kegiatan / Sub Kegiatan	Indikator Program / Kegiatan / Sub Kegiatan	Target Akhir Periode	Realisasi Capaian RENJA OPD	Prakiraan Capaian Target	Capaian Kinerja Dan Kerangka Pendanaan						Kelompok Sasaran	Prakiraan Maju Rencana Tahun 2025		Perangkat Daerah Penanggung Jawab
											Target 2026	Pagu Indikatif (Rp)	Lokasi	Sumber Dana	Prioritas			Target	Pagu Indikatif (Rp)	
															Nasional	Daerah				
							Jumlah Dokumen Hasil Rekonsiliasi dan Verifikasi Aset, Kewajiban, Ekuitas, Pendapatan, Belanja, Pembiayaan, Pendapatan-LO, dan Beban				1 Dokumen	148.109.000,00	Kab. Bengkulu Utara, Semua Kecamatan, Semua Kel/Desa	DANA BAGI HASIL (DBH)	Memperkuat penyelarasan kehidupan yang harmonis dengan lingkungan, alam, dan budaya serta peningkatan toleransi antarumat beragama untuk mencapai masyarakat yang adil dan makmur.	4. Inovasi dan Tata Kelola Pemerintahan	OPD Kabupaten Bengkulu Utara		320.000.000,00	BADAN KEUANGAN DAN ASET DAERAH
	5	02	02	2.03	0003	Koordinasi Penyusunan Laporan Pertanggungjawaban Pelaksanaan APBD Bulanan, Triwulanan dan Semesteran														
							Jumlah Laporan Pertanggungjawaban Pelaksanaan APBD Bulanan, Triwulanan dan Semesteran				1 Laporan	80.895.000,00	Kab. Bengkulu Utara, Semua Kecamatan, Semua Kel/Desa	DANA BAGI HASIL (DBH)	Memperkuat penyelarasan kehidupan yang harmonis dengan lingkungan, alam, dan budaya serta peningkatan toleransi antarumat beragama untuk mencapai masyarakat yang adil dan makmur.	4. Inovasi dan Tata Kelola Pemerintahan	OPD Kabupaten Bengkulu Utara		150.000.000,00	BADAN KEUANGAN DAN ASET DAERAH
	5	02	02	2.03	0004	Konsolidasi Laporan Keuangan SKPD, BLUD dan Laporan Keuangan Pemerintah Daerah														
							Jumlah Laporan Keuangan SKPD, BLUD dan Laporan Keuangan Pemerintah Daerah yang Terkonsolidasi				1 Laporan	326.407.700,00	Kab. Bengkulu Utara, Semua Kecamatan, Semua Kel/Desa	DANA BAGI HASIL (DBH)	Memperkuat penyelarasan kehidupan yang harmonis dengan lingkungan, alam, dan budaya serta peningkatan toleransi antarumat beragama untuk mencapai masyarakat yang adil dan makmur.	4. Inovasi dan Tata Kelola Pemerintahan	OPD Kabupaten Bengkulu Utara		385.000.000,00	BADAN KEUANGAN DAN ASET DAERAH
	5	02	02	2.03	0005	Koordinasi dan Penyusunan Rancangan Peraturan Daerah tentang Pertanggungjawaban Pelaksanaan APBD Kabupaten/Kota dan Rancangan Peraturan Kepala Daerah tentang Penjabaran Pertanggungjawaban Pelaksanaan APBD Kabupaten/Kota														
							Jumlah Rancangan Peraturan Daerah tentang Pertanggungjawaban Pelaksanaan APBD Kabupaten/Kota dan Rancangan Peraturan Kepala Daerah tentang Penjabaran Pertanggungjawaban Pelaksanaan APBD Kabupaten/Kota				1 Dokumen	99.593.500,00	Kab. Bengkulu Utara, Semua Kecamatan, Semua Kel/Desa	DANA BAGI HASIL (DBH)	Memperkuat penyelarasan kehidupan yang harmonis dengan lingkungan, alam, dan budaya serta peningkatan toleransi antarumat beragama untuk mencapai masyarakat yang adil dan makmur.	4. Inovasi dan Tata Kelola Pemerintahan	OPD Kabupaten Bengkulu Utara		155.000.000,00	BADAN KEUANGAN DAN ASET DAERAH
	5	02	02	2.03	0010	Penyusunan Sistem dan Prosedur Akuntansi dan Pelaporan Keuangan Pemerintah Daerah														

No	Kode					Urusan / Bidang Urusan / Program / Kegiatan / Sub Kegiatan	Indikator Program / Kegiatan / Sub Kegiatan	Target Akhir Periode	Realisasi Capaian RENJA OPD	Prakiraan Capaian Target	Capaian Kinerja Dan Kerangka Pendanaan						Kelompok Sasaran	Prakiraan Maju Rencana Tahun 2025		Perangkat Daerah Penanggung Jawab
											Target 2026	Pagu Indikatif (Rp)	Lokasi	Sumber Dana	Prioritas			Target	Pagu Indikatif (Rp)	
															Nasional	Daerah				
							Jumlah Sistem dan Prosedur Akuntansi dan Pelaporan Keuangan Pemerintah Daerah				1 Dokumen	91.711.200,00	Kab. Bengkulu Utara, Semua Kecamatan, Semua Kel/Desa	DANA BAGI HASIL (DBH)	Memperkuat penyelarasan kehidupan yang harmonis dengan lingkungan, alam, dan budaya serta peningkatan toleransi antarumat beragama untuk mencapai masyarakat yang adil dan makmur.	4. Inovasi dan Tata Kelola Pemerintahan	OPD Kabupaten Bengkulu Utara		155.000.000,00	BADAN KEUANGAN DAN ASET DAERAH
	5	02	02	2.04		Penunjang Urusan Kewenangan Pengelolaan Keuangan Daerah	Terpenuhinya penunjang Urusan Kewenangan Pengelolaan Keuangan Daerah	-			100 %	278.028.995.750,00			Memperkuat penyelarasan kehidupan yang harmonis dengan lingkungan, alam, dan budaya serta peningkatan toleransi antarumat beragama untuk mencapai masyarakat yang adil dan makmur.	4. Inovasi dan Tata Kelola Pemerintahan	Kecamatan dan Desa Lingkup Kabupaten Bengkulu Utara	-	282.316.531.303,00	
	5	02	02	2.04	0008	Analisis Perencanaan dan Penyaluran Bantuan Keuangan														
							Jumlah Laporan Hasil Analisis Perencanaan dan Penyaluran Bantuan Keuangan				1 Laporan	246.829.351.910,00	Kab. Bengkulu Utara, Semua Kecamatan, Semua Kel/Desa	DANA BAGI HASIL (DBH)	Memperkuat penyelarasan kehidupan yang harmonis dengan lingkungan, alam, dan budaya serta peningkatan toleransi antarumat beragama untuk mencapai masyarakat yang adil dan makmur.	4. Inovasi dan Tata Kelola Pemerintahan	Kecamatan dan Desa Lingkup Kabupaten Bengkulu Utara		259.857.737.000,00	BADAN KEUANGAN DAN ASET DAERAH
	5	02	02	2.04	0009	Pengelolaan Dana Darurat dan Mendesak														
							Jumlah Laporan Hasil Pengelolaan Dana Darurat dan Mendesak				1 Laporan	30.000.000.000,00	Kab. Bengkulu Utara, Semua Kecamatan, Semua Kel/Desa	DANA BAGI HASIL (DBH)	Memperkuat penyelarasan kehidupan yang harmonis dengan lingkungan, alam, dan budaya serta peningkatan toleransi antarumat beragama untuk mencapai masyarakat yang adil dan makmur.	4. Inovasi dan Tata Kelola Pemerintahan	Kecamatan dan Desa Lingkup Kabupaten Bengkulu Utara		20.000.000.000,00	BADAN KEUANGAN DAN ASET DAERAH
	5	02	02	2.04	0010	Pengelolaan Dana bagi Hasil Kabupaten/Kota														

No	Kode					Urusan / Bidang Urusan / Program / Kegiatan / Sub Kegiatan	Indikator Program / Kegiatan / Sub Kegiatan	Target Akhir Periode	Realisasi Capaian RENJA OPD	Prakiraan Capaian Target	Capaian Kinerja Dan Kerangka Pendanaan						Kelompok Sasaran	Prakiraan Maju Rencana Tahun 2025		Perangkat Daerah Penanggung Jawab
											Target 2026	Pagu Indikatif (Rp)	Lokasi	Sumber Dana	Prioritas			Target	Pagu Indikatif (Rp)	
															Nasional	Daerah				
							Jumlah Laporan Hasil Pengelolaan Dana bagi Hasil Kabupaten/Kota				1 Laporan	1.199.643.840,00	Kab. Bengkulu Utara, Semua Kecamatan, Semua Kel/Desa	DANA BAGI HASIL (DBH)	Memperkuat penyelarasan kehidupan yang harmonis dengan lingkungan, alam, dan budaya serta peningkatan toleransi antarumat beragama untuk mencapai masyarakat yang adil dan makmur.	4. Inovasi dan Tata Kelola Pemerintahan	Kecamatan dan Desa Lingkup Kabupaten Bengkulu Utara		2.458.794.303,00	BADAN KEUANGAN DAN ASET DAERAH
3	5	02	03			PROGRAM PENGELOLAAN BARANG MILIK DAERAH	Persentae Penambahan Nilai Aset Tetap	-			4 %	1.050.000.000,00						-	1.155.000.000,00	
	5	02	03	2.01		Pengelolaan Barang Milik Daerah	Terlaksananya Pengelolaan Barang Milik Daerah	-			100 %	1.050.000.000,00			Memperkuat penyelarasan kehidupan yang harmonis dengan lingkungan, alam, dan budaya serta peningkatan toleransi antarumat beragama untuk mencapai masyarakat yang adil dan makmur.	4. Inovasi dan Tata Kelola Pemerintahan	OPD Kabupaten Bengkulu Utara	-	1.155.000.000,00	
	5	02	03	2.01	0003	Penyusunan Perencanaan Kebutuhan Barang Milik Daerah														
							Jumlah Rencana Kebutuhan Barang Milik Daerah				1 Dokumen	240.000.000,00	Kab. Bengkulu Utara, Semua Kecamatan, Semua Kel/Desa	DANA BAGI HASIL (DBH)	Memperkuat penyelarasan kehidupan yang harmonis dengan lingkungan, alam, dan budaya serta peningkatan toleransi antarumat beragama untuk mencapai masyarakat yang adil dan makmur.	4. Inovasi dan Tata Kelola Pemerintahan	OPD Kabupaten Bengkulu Utara		210.000.000,00	BADAN KEUANGAN DAN ASET DAERAH
	5	02	03	2.01	0005	Penatausahaan Barang Milik Daerah														
							Jumlah Laporan Penatausahaan Barang Milik Daerah				1 Laporan	345.000.000,00	Kab. Bengkulu Utara, Semua Kecamatan, Semua Kel/Desa	DANA BAGI HASIL (DBH)	Memperkuat penyelarasan kehidupan yang harmonis dengan lingkungan, alam, dan budaya serta peningkatan toleransi antarumat beragama untuk mencapai masyarakat yang adil dan makmur.	4. Inovasi dan Tata Kelola Pemerintahan	OPD Kabupaten Bengkulu Utara		380.000.000,00	BADAN KEUANGAN DAN ASET DAERAH
	5	02	03	2.01	0006	Inventarisasi Barang Milik Daerah														

No	Kode					Urusan / Bidang Urusan / Program / Kegiatan / Sub Kegiatan	Indikator Program / Kegiatan / Sub Kegiatan	Target Akhir Periode	Realisasi Capaian RENJA OPD	Prakiraan Capaian Target	Capaian Kinerja Dan Kerangka Pendanaan						Kelompok Sasaran	Prakiraan Maju Rencana Tahun 2025		Perangkat Daerah Penanggung Jawab
											Target 2026	Pagu Indikatif (Rp)	Lokasi	Sumber Dana	Prioritas			Target	Pagu Indikatif (Rp)	
															Nasional	Daerah				
							Jumlah Laporan Hasil Inventarisasi (LHI) Barang Milik Daerah				1 Laporan	150.000.000,00	Kab. Bengkulu Utara, Semua Kecamatan, Semua Kel/Desa	DANA BAGI HASIL (DBH)	Memperkuat penyelarasan kehidupan yang harmonis dengan lingkungan, alam, dan budaya serta peningkatan toleransi antarumat beragama untuk mencapai masyarakat yang adil dan makmur.	4. Inovasi dan Tata Kelola Pemerintahan	OPD Kabupaten Bengkulu Utara		155.000.000,00	BADAN KEUANGAN DAN ASET DAERAH
	5	02	03	2.01	0007	Pengamanan Barang Milik Daerah														
							Jumlah Laporan Hasil Pengamanan Barang Milik Daerah				1 Laporan	85.000.000,00	Kab. Bengkulu Utara, Semua Kecamatan, Semua Kel/Desa	DANA BAGI HASIL (DBH)	Memperkuat penyelarasan kehidupan yang harmonis dengan lingkungan, alam, dan budaya serta peningkatan toleransi antarumat beragama untuk mencapai masyarakat yang adil dan makmur.	4. Inovasi dan Tata Kelola Pemerintahan	OPD Kabupaten Bengkulu Utara		155.000.000,00	BADAN KEUANGAN DAN ASET DAERAH
	5	02	03	2.01	0011	Rekonsiliasi dalam rangka Penyusunan Laporan Barang Milik Daerah														
							Jumlah Laporan Hasil Rekonsiliasi dalam rangka Penyusunan Laporan Barang Milik Daerah				1 Laporan	230.000.000,00	Kab. Bengkulu Utara, Semua Kecamatan, Semua Kel/Desa	DANA BAGI HASIL (DBH)	Memperkuat penyelarasan kehidupan yang harmonis dengan lingkungan, alam, dan budaya serta peningkatan toleransi antarumat beragama untuk mencapai masyarakat yang adil dan makmur.	4. Inovasi dan Tata Kelola Pemerintahan	OPD Kabupaten Bengkulu Utara		255.000.000,00	BADAN KEUANGAN DAN ASET DAERAH
											J U M L A H	**401.715.300.470,00**							**398.488.976.574,00**	

RENCANA KERJA ORGANISASI PERANGKAT DAERAH (RENJA OPD)
BADAN PENDAPATAN DAERAHKAB. BENGKULU UTARA
TAHUN 2026

No	Kode					Urusan / Bidang Urusan / Program / Kegiatan / Sub Kegiatan	Indikator Program / Kegiatan / Sub Kegiatan	Target Akhir Periode	Realisasi Capaian RENJA OPD	Prakiraan Capaian Target	Capaian Kinerja Dan Kerangka Pendanaan						Kelompok Sasaran	Prakiraan Maju Rencana Tahun		Perangkat Daerah Penanggung Jawab
											Target 2026	Pagu Indikatif (Rp)	Lokasi	Sumber Dana	Prioritas			Target	Pagu Indikatif (Rp)	
															Nasional	Daerah				
1	2					3	4	5	6	7	8	9	10	11	12	13	14	15	16	17
						Badan Pendapatan Daerah						7.897.846.599,00							8.619.767.008,59	
	5					UNSUR PENUNJANG URUSAN PEMERINTAHAN						7.897.846.599,00							8.619.767.008,59	
	5	02				KEUANGAN						7.897.846.599,00							8.619.767.008,59	
1	5	02	01			PROGRAM PENUNJANG URUSAN PEMERINTAHAN DAERAH KABUPATEN/KOTA	Persentase pemenuhan kebutuhan penunjang Perangkat Daerah	-			85 %	7.293.804.599,00						-	7.684.767.008,59	
	5	02	01	2.01		Perencanaan, Penganggaran, dan Evaluasi Kinerja Perangkat Daerah	Persentase pemenuhan dokumen perencanaan, penganggaran dan evaluasi Perangkat Daerah	-			100 %	96.000.000,00			-	3. Penguatan Ketahanan dan Transformasi Ekonomi	-	-	122.000.000,00	
	5	02	01	2.01	0001	Penyusunan Dokumen Perencanaan Perangkat Daerah														
							Jumlah Dokumen Perencanaan Perangkat Daerah				1 Dokumen	36.000.000,00	Kab. Bengkulu Utara, Semua Kecamatan, Semua Kel/Desa	LAIN-LAIN PAD YANG SAH	-	3. Penguatan Ketahanan dan Transformasi Ekonomi	-		40.000.000,00	BADAN PENDAPATAN DAERAH
	5	02	01	2.01	0002	Koordinasi dan Penyusunan Dokumen RKA-SKPD														
							Jumlah Dokumen RKA-SKPD dan Laporan Hasil Koordinasi Penyusunan Dokumen RKA-SKPD				2 Dokumen	10.000.000,00	Kab. Bengkulu Utara, Semua Kecamatan, Semua Kel/Desa	LAIN-LAIN PAD YANG SAH	-	3. Penguatan Ketahanan dan Transformasi Ekonomi	-		15.000.000,00	BADAN PENDAPATAN DAERAH
	5	02	01	2.01	0003	Koordinasi dan Penyusunan Dokumen Perubahan RKA-SKPD														
							Jumlah Dokumen Perubahan RKA-SKPD dan Laporan Hasil Koordinasi Penyusunan Dokumen Perubahan RKA-SKPD				2 Dokumen	10.000.000,00	Kab. Bengkulu Utara, Semua Kecamatan, Semua Kel/Desa	LAIN-LAIN PAD YANG SAH	-	3. Penguatan Ketahanan dan Transformasi Ekonomi	-		15.000.000,00	BADAN PENDAPATAN DAERAH
	5	02	01	2.01	0004	Koordinasi dan Penyusunan DPA-SKPD														
							Jumlah Dokumen DPA-SKPD dan Laporan Hasil Koordinasi Penyusunan Dokumen DPA-SKPD				2 Dokumen	10.000.000,00	Kab. Bengkulu Utara, Semua Kecamatan, Semua Kel/Desa	LAIN-LAIN PAD YANG SAH	-	3. Penguatan Ketahanan dan Transformasi Ekonomi	-		15.000.000,00	BADAN PENDAPATAN DAERAH
	5	02	01	2.01	0005	Koordinasi dan Penyusunan Perubahan DPA- SKPD														
							Jumlah Dokumen Perubahan DPA-SKPD dan Laporan Hasil Koordinasi Penyusunan Dokumen Perubahan DPA-SKPD				2 Dokumen	10.000.000,00	Kab. Bengkulu Utara, Semua Kecamatan, Semua Kel/Desa	LAIN-LAIN PAD YANG SAH	-	3. Penguatan Ketahanan dan Transformasi Ekonomi	-		15.000.000,00	BADAN PENDAPATAN DAERAH
	5	02	01	2.01	0006	Koordinasi dan Penyusunan Laporan Capaian Kinerja dan Ikhtisar Realisasi Kinerja SKPD														
							Jumlah Laporan Capaian Kinerja dan Ikhtisar Realisasi Kinerja SKPD dan Laporan Hasil Koordinasi Penyusunan Laporan Capaian Kinerja dan Ikhtisar Realisasi Kinerja SKPD				2 Laporan	20.000.000,00	Kab. Bengkulu Utara, Semua Kecamatan, Semua Kel/Desa	LAIN-LAIN PAD YANG SAH	-	3. Penguatan Ketahanan dan Transformasi Ekonomi	-		22.000.000,00	BADAN PENDAPATAN DAERAH

No	Kode					Urusan / Bidang Urusan / Program / Kegiatan / Sub Kegiatan	Indikator Program / Kegiatan / Sub Kegiatan	Target Akhir Periode	Realisasi Capaian RENJA OPD	Prakiraan Capaian Target	Capaian Kinerja Dan Kerangka Pendanaan						Kelompok Sasaran	Prakiraan Maju Rencana Tahun		Perangkat Daerah Penanggung Jawab
											Target 2026	Pagu Indikatif (Rp)	Lokasi	Sumber Dana	Prioritas			Target	Pagu Indikatif (Rp)	
															Nasional	Daerah				
	5	02	01	2.02		Administrasi Keuangan Perangkat Daerah	Persentase pemenuhan administrasi keuangan perangkat daerah	-			100 %	5.476.207.599,00			-	3. Penguatan Ketahanan dan Transformasi Ekonomi	-	-	5.542.767.008,59	
	5	02	01	2.02	0001	Penyediaan Gaji dan Tunjangan ASN														
							Jumlah Orang yang Menerima Gaji dan Tunjangan ASN				35 Orang/bulan	5.374.407.599,00	Kab. Bengkulu Utara, Semua Kecamatan, Semua Kel/Desa	PAJAK DAERAH, DANA BAGI HASIL (DBH), DANA ALOKASI UMUM (DAU)	-	3. Penguatan Ketahanan dan Transformasi Ekonomi	-		5.417.767.008,59	BADAN PENDAPATAN DAERAH
	5	02	01	2.02	0003	Pelaksanaan Penatausahaan dan														
							Jumlah Dokumen Penatausahaan dan Pengujian/Verifikasi Keuangan SKPD				1 Dokumen	86.800.000,00	Kab. Bengkulu Utara, Semua Kecamatan, Semua Kel/Desa	LAIN-LAIN PAD YANG SAH	-	3. Penguatan Ketahanan dan Transformasi Ekonomi	-		100.000.000,00	BADAN PENDAPATAN DAERAH
	5	02	01	2.02	0005	Koordinasi dan Penyusunan Laporan Keuangan Akhir Tahun SKPD														
							Jumlah Laporan Keuangan Akhir Tahun SKPD dan Laporan Hasil Koordinasi Penyusunan Laporan Keuangan Akhir Tahun SKPD				3 Laporan	15.000.000,00	Kab. Bengkulu Utara, Semua Kecamatan, Semua Kel/Desa	LAIN-LAIN PAD YANG SAH	-	3. Penguatan Ketahanan dan Transformasi Ekonomi	-		25.000.000,00	BADAN PENDAPATAN DAERAH
	5	02	01	2.03		Administrasi Barang Milik Daerah pada Perangkat Daerah	Persentase pemenuhan barang milik daerah pada perangkat daerah	-			85 %	37.000.000,00			-	3. Penguatan Ketahanan dan Transformasi Ekonomi	-	-	40.000.000,00	
	5	02	01	2.03	0006	Penatausahaan Barang Milik Daerah pada SKPD														
							Jumlah Laporan Penatausahaan Barang Milik Daerah pada SKPD				2 Laporan	37.000.000,00	Kab. Bengkulu Utara, Semua Kecamatan, Semua Kel/Desa	LAIN-LAIN PAD YANG SAH	-	3. Penguatan Ketahanan dan Transformasi Ekonomi	-		40.000.000,00	BADAN PENDAPATAN DAERAH
	5	02	01	2.05		Administrasi Kepegawaian Perangkat Daerah	Persentase pemenuhan kepegawaian perangkat daerah	-			85 %	30.000.000,00			-	3. Penguatan Ketahanan dan Transformasi Ekonomi 1. Percepatan pertumbuhan Ekonomi berkelanjutan yang inklusif	-	-	163.000.000,00	
	5	02	01	2.05	0002	Pengadaan Pakaian Dinas beserta Atribut Kelengkapannya														
							Jumlah Paket Pakaian Dinas beserta Atribut Kelengkapan				1 Paket	5.000.000,00	Kab. Bengkulu Utara, Semua Kecamatan, Semua Kel/Desa	PAJAK DAERAH	-	3. Penguatan Ketahanan dan Transformasi Ekonomi 1. Percepatan pertumbuhan Ekonomi berkelanjutan yang inklusif	-		25.000.000,00	BADAN PENDAPATAN DAERAH
	5	02	01	2.05	0009	Pendidikan dan Pelatihan Pegawai Berdasarkan Tugas dan Fungsi														

No	Kode					Urusan / Bidang Urusan / Program / Kegiatan / Sub Kegiatan	Indikator Program / Kegiatan / Sub Kegiatan	Target Akhir Periode	Realisasi Capaian RENJA OPD	Prakiraan Capaian Target	Capaian Kinerja Dan Kerangka Pendanaan						Kelompok Sasaran	Prakiraan Maju Rencana Tahun		Perangkat Daerah Penanggung Jawab
											Target 2026	Pagu Indikatif (Rp)	Lokasi	Sumber Dana	Prioritas			Target	Pagu Indikatif (Rp)	
															Nasional	Daerah				
							Jumlah Pegawai Berdasarkan Tugas dan Fungsi yang Mengikuti Pendidikan dan Pelatihan				2 Orang	25.000.000,00	Kab. Bengkulu Utara, Semua Kecamatan, Semua Kel/Desa	PAJAK DAERAH	-	3. Penguatan Ketahanan dan Transformasi Ekonomi 1. Percepatan pertumbuhan Ekonomi berkelanjutan yang inklusif	-		138.000.000,00	BADAN PENDAPATAN DAERAH
	5	02	01	2.06		Administrasi Umum Perangkat Daerah	Persentase pemenuhan administrasi umum	-			85 %	542.703.000,00			-	3. Penguatan Ketahanan dan Transformasi Ekonomi	-	-	701.000.000,00	
	5	02	01	2.06	0001	Penyediaan Komponen Instalasi														
							Jumlah Paket Komponen Instalasi Listrik/Penerangan Bangunan Kantor yang Disediakan				4 Paket	4.000.000,00	Kab. Bengkulu Utara, Semua Kecamatan, Semua Kel/Desa	LAIN-LAIN PAD YANG SAH	-	3. Penguatan Ketahanan dan Transformasi Ekonomi	-		6.000.000,00	BADAN PENDAPATAN DAERAH
	5	02	01	2.06	0002	Penyediaan Peralatan dan Perlengkapan Kantor														
							Jumlah Paket Peralatan dan Perlengkapan Kantor yang Disediakan				5 Paket	118.600.000,00	Kab. Bengkulu Utara, Semua Kecamatan, Semua Kel/Desa	DANA BAGI HASIL (DBH)	-	3. Penguatan Ketahanan dan Transformasi Ekonomi	-		200.000.000,00	BADAN PENDAPATAN DAERAH
	5	02	01	2.06	0004	Penyediaan Bahan Logistik Kantor														
							Jumlah Paket Bahan Logistik Kantor yang Disediakan				12 Paket	149.310.000,00	Kab. Bengkulu Utara, Semua Kecamatan, Semua Kel/Desa	LAIN-LAIN PAD YANG SAH, DANA BAGI HASIL (DBH)	-	3. Penguatan Ketahanan dan Transformasi Ekonomi	-		160.000.000,00	BADAN PENDAPATAN DAERAH
	5	02	01	2.06	0005	Penyediaan Barang Cetakan dan Penggandaan														
							Jumlah Paket Barang Cetakan dan Penggandaan yang Disediakan				3 Paket	163.000.000,00	Kab. Bengkulu Utara, Semua Kecamatan, Semua Kel/Desa	PAJAK DAERAH, LAIN-LAIN PAD YANG SAH, DANA BAGI HASIL (DBH)	-	3. Penguatan Ketahanan dan Transformasi Ekonomi	-		175.000.000,00	BADAN PENDAPATAN DAERAH
	5	02	01	2.06	0006	Penyediaan Bahan Bacaan dan Peraturan Perundang-undangan														
							Jumlah Dokumen Bahan Bacaan dan Peraturan Perundang-Undangan yang Disediakan				4 Dokumen	9.000.000,00	Kab. Bengkulu Utara, Semua Kecamatan, Semua Kel/Desa	LAIN-LAIN PAD YANG SAH	-	3. Penguatan Ketahanan dan Transformasi Ekonomi	-		10.000.000,00	BADAN PENDAPATAN DAERAH
	5	02	01	2.06	0009	Penyelenggaraan Rapat Koordinasi dan Konsultasi SKPD														
							Jumlah Laporan Penyelenggaraan Rapat Koordinasi dan Konsultasi SKPD				70 Laporan	98.793.000,00	Kab. Bengkulu Utara, Semua Kecamatan, Semua Kel/Desa	PAJAK DAERAH	-	3. Penguatan Ketahanan dan Transformasi Ekonomi	-		150.000.000,00	BADAN PENDAPATAN DAERAH
	5	02	01	2.07		Pengadaan Barang Milik Daerah Penunjang Urusan Pemerintah Daerah	Jumlah pengadaan BMD	-			5 Unit	339.440.000,00			-	3. Penguatan Ketahanan dan Transformasi Ekonomi 1. Percepatan pertumbuhan Ekonomi berkelanjutan yang inklusif	-	-	170.000.000,00	
	5	02	01	2.07	0002	Pengadaan Kendaraan Dinas Operasional atau Lapangan														

No	Kode					Urusan / Bidang Urusan / Program / Kegiatan / Sub Kegiatan	Indikator Program / Kegiatan / Sub Kegiatan	Target Akhir Periode	Realisasi Capaian RENJA OPD	Prakiraan Capaian Target	Capaian Kinerja Dan Kerangka Pendanaan						Kelompok Sasaran	Prakiraan Maju Rencana Tahun		Perangkat Daerah Penanggung Jawab
											Target 2026	Pagu Indikatif (Rp)	Lokasi	Sumber Dana	Prioritas			Target	Pagu Indikatif (Rp)	
															Nasional	Daerah				
							Jumlah Unit Kendaraan Dinas Operasional atau Lapangan yang Disediakan				4 Unit	0,00	Kab. Bengkulu Utara, Semua Kecamatan, Semua Kel/Desa	-	-	3. Penguatan Ketahanan dan Transformasi Ekonomi 1. Percepatan pertumbuhan Ekonomi berkelanjutan yang inklusif	-		140.000.000,00	BADAN PENDAPATAN DAERAH
	5	02	01	2.07	0009	Pengadaan Gedung Kantor atau Bangunan Lainnya														
							Jumlah Unit Gedung Kantor atau Bangunan Lainnya yang Disediakan				1 Unit	339.440.000,00	Kab. Bengkulu Utara, Semua Kecamatan, Semua Kel/Desa	PAJAK DAERAH	-	3. Penguatan Ketahanan dan Transformasi Ekonomi 1. Percepatan pertumbuhan Ekonomi berkelanjutan yang inklusif	-		0,00	BADAN PENDAPATAN DAERAH
	5	02	01	2.07	0010	Pengadaan Sarana dan Prasarana Gedung Kantor atau Bangunan Lainnya														
							Jumlah Unit Sarana dan Prasarana Gedung Kantor atau Bangunan Lainnya yang Disediakan				1 Unit	0,00	Kab. Bengkulu Utara, Semua Kecamatan, Semua Kel/Desa	-	-	3. Penguatan Ketahanan dan Transformasi Ekonomi 1. Percepatan pertumbuhan Ekonomi berkelanjutan yang inklusif	-		30.000.000,00	BADAN PENDAPATAN DAERAH
	5	02	01	2.08		Penyediaan Jasa Penunjang Urusan Pemerintahan Daerah	Persentase pemenuhan jasa penunjang	-			85 %	505.100.000,00			-	3. Penguatan Ketahanan dan Transformasi Ekonomi	-	-	526.000.000,00	
	5	02	01	2.08	0001	Penyediaan Jasa Surat Menyurat														
							Jumlah Laporan Penyediaan Jasa Surat Menyurat				12 Laporan	500.000,00	Kab. Bengkulu Utara, Semua Kecamatan, Semua Kel/Desa	LAIN-LAIN PAD YANG SAH	-	3. Penguatan Ketahanan dan Transformasi Ekonomi	-		1.000.000,00	BADAN PENDAPATAN DAERAH
	5	02	01	2.08	0002	Penyediaan Jasa Komunikasi, Sumber Daya Air dan Listrik														
							Jumlah Laporan Penyediaan Jasa Komunikasi, Sumber Daya Air dan Listrik yang Disediakan				12 Laporan	120.000.000,00	Kab. Bengkulu Utara, Semua Kecamatan, Semua Kel/Desa	DANA BAGI HASIL (DBH)	-	3. Penguatan Ketahanan dan Transformasi Ekonomi	-		125.000.000,00	BADAN PENDAPATAN DAERAH
	5	02	01	2.08	0003	Penyediaan Jasa Peralatan dan Perlengkapan Kantor														
							Jumlah Laporan Penyediaan Jasa Peralatan dan Perlengkapan Kantor yang Disediakan				4 Laporan	145.000.000,00	Kab. Bengkulu Utara, Semua Kecamatan, Semua Kel/Desa	LAIN-LAIN PAD YANG SAH, DANA ALOKASI UMUM (DAU)	-	3. Penguatan Ketahanan dan Transformasi Ekonomi	-		150.000.000,00	BADAN PENDAPATAN DAERAH
	5	02	01	2.08	0004	Penyediaan Jasa Pelayanan Umum Kantor														
							Jumlah Laporan Penyediaan Jasa Pelayanan Umum Kantor yang Disediakan				12 Laporan	239.600.000,00	Kab. Bengkulu Utara, Semua Kecamatan, Semua Kel/Desa	PAJAK DAERAH	-	3. Penguatan Ketahanan dan Transformasi Ekonomi	-		250.000.000,00	BADAN PENDAPATAN DAERAH
	5	02	01	2.09		Pemeliharaan Barang Milik Daerah Penunjang Urusan Pemerintahan Daerah	Persentase pemenuhan pemeliharaan BMD	-			85 %	267.354.000,00			-	3. Penguatan Ketahanan dan Transformasi Ekonomi	-	-	420.000.000,00	

No	Kode					Urusan / Bidang Urusan / Program / Kegiatan / Sub Kegiatan	Indikator Program / Kegiatan / Sub Kegiatan	Target Akhir Periode	Realisasi Capaian RENJA OPD	Prakiraan Capaian Target	Capaian Kinerja Dan Kerangka Pendanaan						Kelompok Sasaran	Prakiraan Maju Rencana Tahun		Perangkat Daerah Penanggung Jawab
											Target 2026	Pagu Indikatif (Rp)	Lokasi	Sumber Dana	Prioritas			Target	Pagu Indikatif (Rp)	
															Nasional	Daerah				
	5	02	01	2.09	0002	Penyediaan Jasa Pemeliharaan, Biaya Pemeliharaan, Pajak dan Perizinan Kendaraan Dinas Operasional atau Lapangan														
							Jumlah Kendaraan Dinas Operasional atau Lapangan yang Dipelihara dan dibayarkan Pajak dan Perizinannya				15 Unit	267.354.000,00	Kab. Bengkulu Utara, Semua Kecamatan, Semua Kel/Desa	PAJAK DAERAH, DANA BAGI HASIL (DBH)	-	3. Penguatan Ketahanan dan Transformasi Ekonomi	-		300.000.000,00	BADAN PENDAPATAN DAERAH
	5	02	01	2.09	0009	Pemeliharaan/Rehabilitasi Gedung Kantor dan Bangunan Lainnya														
							Jumlah Gedung Kantor dan Bangunan Lainnya yang Dipelihara/Direhabilitasi				1 Unit	0,00	Kab. Bengkulu Utara, Semua Kecamatan, Semua Kel/Desa	-	-	3. Penguatan Ketahanan dan Transformasi Ekonomi 1. Percepatan pertumbuhan Ekonomi berkelanjutan yang inklusif	-		20.000.000,00	BADAN PENDAPATAN DAERAH
	5	02	01	2.09	0010	Pemeliharaan/Rehabilitasi Sarana dan Prasarana Gedung Kantor atau Bangunan Lainnya														
							Jumlah Sarana dan Prasarana Gedung Kantor atau Bangunan Lainnya yang Dipelihara/Direhabilitasi				2 Unit	0,00	Kab. Bengkulu Utara, Semua Kecamatan, Semua Kel/Desa	-	-	3. Penguatan Ketahanan dan Transformasi Ekonomi 1. Percepatan pertumbuhan Ekonomi berkelanjutan yang inklusif	-		100.000.000,00	BADAN PENDAPATAN DAERAH
2	5	02	04			PROGRAM PENGELOLAAN PENDAPATAN DAERAH	Persentase pencapaian target penerimaan pajak daerah	-			100 %	604.042.000,00						-	935.000.000,00	
	5	02	04	2.01		Kegiatan Pengelolaan Pendapatan Daerah	Penerimaan pajak daerah setiap tahunnya undefined	-			22,0 Miliar Rupiah undefined undefined	604.042.000,00			-	3. Penguatan Ketahanan dan Transformasi Ekonomi 1. Percepatan pertumbuhan Ekonomi berkelanjutan yang inklusif	-	-	935.000.000,00	
	5	02	04	2.01	0001	Perencanaan Pengelolaan Pajak Daerah														
							Jumlah Dokumen Rencana Pengelolaan Pajak Daerah				2 Dokumen	0,00	Kab. Bengkulu Utara, Semua Kecamatan, Semua Kel/Desa	-	-	3. Penguatan Ketahanan dan Transformasi Ekonomi 1. Percepatan pertumbuhan Ekonomi berkelanjutan yang inklusif	-		15.000.000,00	BADAN PENDAPATAN DAERAH
	5	02	04	2.01	0002	Analisa dan Pengembangan Pajak Daerah, serta Penyusunan Kebijakan Pajak Daerah														
							Jumlah Dokumen Hasil Analis Pajak Daerah serta Pengembangan Pajak Daerah dan Kebijakan Pajak Daerah				1 Dokumen	57.740.000,00	Kab. Bengkulu Utara, Semua Kecamatan, Semua Kel/Desa	LAIN-LAIN PAD YANG SAH	Memantapkan sistem pertahanan keamanan negara dan mendorong kemandirian bangsa melalui swasembada pangan, energi, air, ekonomi kreatif, ekonomi hijau, dan ekonomi biru	3. Penguatan Ketahanan dan Transformasi Ekonomi	-		100.000.000,00	BADAN PENDAPATAN DAERAH

No	Kode					Urusan / Bidang Urusan / Program / Kegiatan / Sub Kegiatan	Indikator Program / Kegiatan / Sub Kegiatan	Target Akhir Periode	Realisasi Capaian RENJA OPD	Prakiraan Capaian Target	Capaian Kinerja Dan Kerangka Pendanaan						Kelompok Sasaran	Prakiraan Maju Rencana Tahun		Perangkat Daerah Penanggung Jawab
											Target 2026	Pagu Indikatif (Rp)	Lokasi	Sumber Dana	Prioritas			Target	Pagu Indikatif (Rp)	
															Nasional	Daerah				
	5	02	04	2.01	0003	Penyuluhan dan Penyebarluasan Kebijakan Pajak Daerah														
							Jumlah Laporan Pelaksanaan Penyuluhan dan Penyebarluasan Kebijakan Pajak Daerah				12 Laporan	60.000.000,00	Kab. Bengkulu Utara, Semua Kecamatan, Semua Kel/Desa	LAIN-LAIN PAD YANG SAH	Memantapkan sistem pertahanan keamanan negara dan mendorong kemandirian bangsa melalui swasembada pangan, energi, air, ekonomi kreatif, ekonomi hijau, dan ekonomi biru	3. Penguatan Ketahanan dan Transformasi Ekonomi	-		100.000.000,00	BADAN PENDAPATAN DAERAH
	5	02	04	2.01	0004	Penyediaan Sarana dan Prasarana Pengelolaan Pajak Daerah														
							Jumlah Sarana dan Prasarana Pengelolaan Pajak Daerah				1 Unit	9.507.000,00	Kab. Bengkulu Utara, Semua Kecamatan, Semua Kel/Desa	LAIN-LAIN PAD YANG SAH	Memantapkan sistem pertahanan keamanan negara dan mendorong kemandirian bangsa melalui swasembada pangan, energi, air, ekonomi kreatif, ekonomi hijau, dan ekonomi biru	3. Penguatan Ketahanan dan Transformasi Ekonomi	-		10.000.000,00	BADAN PENDAPATAN DAERAH
	5	02	04	2.01	0005	Pendataan dan Pendaftaran Objek Pajak Daerah														
							Jumlah Laporan Hasil Pendataan dan Pendaftaran Objek Pajak Daerah, Subjek Pajak dan Wajib Pajak Daerah				12 Laporan	83.380.000,00	Kab. Bengkulu Utara, Semua Kecamatan, Semua Kel/Desa	LAIN-LAIN PAD YANG SAH	Memantapkan sistem pertahanan keamanan negara dan mendorong kemandirian bangsa melalui swasembada pangan, energi, air, ekonomi kreatif, ekonomi hijau, dan ekonomi biru	3. Penguatan Ketahanan dan Transformasi Ekonomi	-		100.000.000,00	BADAN PENDAPATAN DAERAH
	5	02	04	2.01	0006	Pengolahan, Pemeliharaan, dan Pelaporan Basis Data Pajak Daerah														
							Jumlah Laporan Hasil Pengolahan, Pemeliharaan, dan Pelaporan Basis Data Pajak Daerah				12 Laporan	0,00	Kab. Bengkulu Utara, Semua Kecamatan, Semua Kel/Desa	-	-	3. Penguatan Ketahanan dan Transformasi Ekonomi 1. Percepatan pertumbuhan Ekonomi berkelanjutan yang inklusif	-		15.000.000,00	BADAN PENDAPATAN DAERAH
	5	02	04	2.01	0007	Penilaian Pajak Bumi dan Bangunan Perdesaan dan Perkotaan (PBBP2) serta Bea Perolehan Hak atas Tanah dan Bangunan (BPHTB)														
							Jumlah Objek Pajak yang Disesuaikan NJOP nya				1000 Obyek Pajak	20.000.000,00	Kab. Bengkulu Utara, Semua Kecamatan, Semua Kel/Desa	LAIN-LAIN PAD YANG SAH	Memantapkan sistem pertahanan keamanan negara dan mendorong kemandirian bangsa melalui swasembada pangan, energi, air, ekonomi kreatif, ekonomi hijau, dan ekonomi biru	3. Penguatan Ketahanan dan Transformasi Ekonomi	-		70.000.000,00	BADAN PENDAPATAN DAERAH
	5	02	04	2.01	0008	Penetapan Wajib Pajak Daerah														

No	Kode					Urusan / Bidang Urusan / Program / Kegiatan / Sub Kegiatan	Indikator Program / Kegiatan / Sub Kegiatan	Target Akhir Periode	Realisasi Capaian RENJA OPD	Prakiraan Capaian Target	Capaian Kinerja Dan Kerangka Pendanaan						Kelompok Sasaran	Prakiraan Maju Rencana Tahun		Perangkat Daerah Penanggung Jawab
											Target 2026	Pagu Indikatif (Rp)	Lokasi	Sumber Dana	Prioritas			Target	Pagu Indikatif (Rp)	
															Nasional	Daerah				
							Jumlah Dokumen Ketetapan Pajak Daerah				1000 Dokumen	62.415.000,00	Kab. Bengkulu Utara, Semua Kecamatan, Semua Kel/Desa	LAIN-LAIN PAD YANG SAH	Memantapkan sistem pertahanan keamanan negara dan mendorong kemandirian bangsa melalui swasembada pangan, energi, air, ekonomi kreatif, ekonomi hijau, dan ekonomi biru	3. Penguatan Ketahanan dan Transformasi Ekonomi	-		120.000.000,00	BADAN PENDAPATAN DAERAH
	5	02	04	2.01	0009	Pelayanan dan Konsultasi Pajak Daerah														
							Jumlah Layanan dan Konsultasi Pajak Daerah				1000 Layanan	0,00	Kab. Bengkulu Utara, Semua Kecamatan, Semua Kel/Desa	-	-	3. Penguatan Ketahanan dan Transformasi Ekonomi 1. Percepatan pertumbuhan Ekonomi berkelanjutan yang inklusif	-		15.000.000,00	BADAN PENDAPATAN DAERAH
	5	02	04	2.01	0010	Penelitian dan Verifikasi Data Pelaporan Pajak Daerah														
							Jumlah Data Pelaporan Pajak Daerah yang Telah Dilakukan Penelitian dan Verifikasi				1000 Dokumen	0,00	Kab. Bengkulu Utara, Semua Kecamatan, Semua Kel/Desa	-	-	3. Penguatan Ketahanan dan Transformasi Ekonomi 1. Percepatan pertumbuhan Ekonomi berkelanjutan yang inklusif	-		15.000.000,00	BADAN PENDAPATAN DAERAH
	5	02	04	2.01	0011	Penagihan Pajak Daerah														
							Jumlah Dokumen Hasil Pelaksanaan Penagihan Pajak Daerah				1000 Dokumen	285.000.000,00	Kab. Bengkulu Utara, Semua Kecamatan, Semua Kel/Desa	RETRIBUSI DAERAH - LRA	Memantapkan sistem pertahanan keamanan negara dan mendorong kemandirian bangsa melalui swasembada pangan, energi, air, ekonomi kreatif, ekonomi hijau, dan ekonomi biru	3. Penguatan Ketahanan dan Transformasi Ekonomi	-		300.000.000,00	BADAN PENDAPATAN DAERAH
	5	02	04	2.01	0012	Penyelesaian Keberatan Pajak Daerah														
							Jumlah Dokumen Hasil Penyelesaian Keberatan Pajak Daerah				10 Dokumen	0,00	Kab. Bengkulu Utara, Semua Kecamatan, Semua Kel/Desa	-	-	3. Penguatan Ketahanan dan Transformasi Ekonomi 1. Percepatan pertumbuhan Ekonomi berkelanjutan yang inklusif	-		15.000.000,00	BADAN PENDAPATAN DAERAH
	5	02	04	2.01	0013	Pengendalian, Pemeriksaan dan Pengawasan Pajak Daerah														

No	Kode					Urusan / Bidang Urusan / Program / Kegiatan / Sub Kegiatan	Indikator Program / Kegiatan / Sub Kegiatan	Target Akhir Periode	Realisasi Capaian RENJA OPD	Prakiraan Capaian Target	Capaian Kinerja Dan Kerangka Pendanaan						Kelompok Sasaran	Prakiraan Maju Rencana Tahun		Perangkat Daerah Penanggung Jawab
											Target 2026	Pagu Indikatif (Rp)	Lokasi	Sumber Dana	Prioritas			Target	Pagu Indikatif (Rp)	
															Nasional	Daerah				
							Jumlah Dokumen Hasil Pemeriksaan serta Pengendalian dan Pengawasan Pajak Daerah				10 Dokumen	0,00	Kab. Bengkulu Utara, Semua Kecamatan, Semua Kel/Desa	-	-	3. Penguatan Ketahanan dan Transformasi Ekonomi 1. Percepatan pertumbuhan Ekonomi berkelanjutan yang inklusif	-		15.000.000,00	BADAN PENDAPATAN DAERAH
	5	02	04	2.01	0014	Pembinaan dan Pengawasan Pengelolaan Pajak Daerah dan Retribusi Daerah														
							Jumlah Laporan Hasil Pembinaan dan Pengawasan Pengelolaan Retribusi Daerah				10 Laporan	0,00	Kab. Bengkulu Utara, Semua Kecamatan, Semua Kel/Desa	-	-	3. Penguatan Ketahanan dan Transformasi Ekonomi 1. Percepatan pertumbuhan Ekonomi berkelanjutan yang inklusif	-		15.000.000,00	BADAN PENDAPATAN DAERAH
	5	02	04	2.01	0015	Elektronifikasi Transaksi Pemerintah Daerah														
							Jumlah Laporan Perkembangan Elektronifikasi Transaksi Pemerintah Daerah				12 Laporan	26.000.000,00	Kab. Bengkulu Utara, Semua Kecamatan, Semua Kel/Desa	LAIN-LAIN PAD YANG SAH	Memantapkan sistem pertahanan keamanan negara dan mendorong kemandirian bangsa melalui swasembada pangan, energi, air, ekonomi kreatif, ekonomi hijau, dan ekonomi biru	3. Penguatan Ketahanan dan Transformasi Ekonomi	-		30.000.000,00	BADAN PENDAPATAN DAERAH
	J U M L A H											**7.897.846.599,00**							**8.619.767.008,59**	

RENCANA KERJA ORGANISASI PERANGKAT DAERAH (RENJA OPD)
BADAN KEPEGAWAIAN DAN PENGEMBANGAN SUMBER DAYA MANUSIAKAB. BENGKULU UTARA
TAHUN 2026

No	Kode					Urusan / Bidang Urusan / Program / Kegiatan / Sub Kegiatan	Indikator Program / Kegiatan / Sub Kegiatan	Target Akhir Periode	Realisasi Capaian RENJA OPD	Prakiraan Capaian Target	Capaian Kinerja Dan Kerangka Pendanaan						Kelompok Sasaran	Prakiraan Maju Rencana Tahun		Perangkat Daerah Penanggung Jawab
											Target 2026	Pagu Indikatif (Rp)	Lokasi	Sumber Dana	Prioritas			Target	Pagu Indikatif (Rp)	
															Nasional	Daerah				
1	2					3	4	5	6	7	8	9	10	11	12	13	14	15	16	17
						Badan Kepegawaian dan Pengembangan Sumber Daya Manusia						4.809.553.185,00							5.789.402.789,00	
	5					UNSUR PENUNJANG URUSAN PEMERINTAHAN						4.809.553.185,00							5.789.402.789,00	
	5	03				KEPEGAWAIAN						4.363.421.185,00							5.279.402.789,00	
1	5	03	01			PROGRAM PENUNJANG URUSAN PEMERINTAHAN DAERAH KABUPATEN/KOTA	Persentase pemenuhan kebutuhan penunjang Perangkat Daerah	-			86 %	3.916.441.185,00						-	4.500.402.789,00	
	5	03	01	2.01		Perencanaan, Penganggaran, dan Evaluasi Kinerja Perangkat Daerah	Persentase Pemenuhan Dokumen Perencanaan, Penganggaran dan Evaluasi Kinerja Perangkat Daerah Persentase Pemenuhan Dokumen Perencanaan, Penganggaran dan Evaluasi Kinerja Perangkat Daerah	-			80 % 80 %	64.500.000,00			-	4. Inovasi dan Tata Kelola Pemerintahan 4. Percepatan transformasi tata kelola pemerintahan dan pelayanan publik yang baik	-	-	85.000.000,00	
	5	03	01	2.01	0001	Penyusunan Dokumen Perencanaan Perangkat Daerah														
							Jumlah Dokumen Perencanaan Perangkat Daerah				2 Dokumen	24.900.000,00	Kab. Bengkulu Utara, Semua Kecamatan, Semua Kel/Desa	DANA ALOKASI UMUM (DAU)	-	4. Inovasi dan Tata Kelola Pemerintahan 4. Percepatan transformasi tata kelola pemerintahan dan pelayanan publik yang baik	-		25.000.000,00	BADAN KEPEGAWAIAN DAN PENGEMBANGAN SUMBER DAYA MANUSIA
	5	03	01	2.01	0002	Koordinasi dan Penyusunan Dokumen RKA-SKPD														
							Jumlah Dokumen RKA-SKPD dan Laporan Hasil Koordinasi Penyusunan Dokumen RKA-SKPD				2 Dokumen	9.900.000,00	Kab. Bengkulu Utara, Semua Kecamatan, Semua Kel/Desa	DANA ALOKASI UMUM (DAU)	-	4. Inovasi dan Tata Kelola Pemerintahan 4. Percepatan transformasi tata kelola pemerintahan dan pelayanan publik yang baik	-		15.000.000,00	BADAN KEPEGAWAIAN DAN PENGEMBANGAN SUMBER DAYA MANUSIA
	5	03	01	2.01	0004	Koordinasi dan Penyusunan DPA-SKPD														
							Jumlah Dokumen DPA-SKPD dan Laporan Hasil Koordinasi Penyusunan Dokumen DPA-SKPD				2 Dokumen	9.900.000,00	Kab. Bengkulu Utara, Semua Kecamatan, Semua Kel/Desa	DANA ALOKASI UMUM (DAU)	-	4. Inovasi dan Tata Kelola Pemerintahan 4. Percepatan transformasi tata kelola pemerintahan dan pelayanan publik yang baik	-		15.000.000,00	BADAN KEPEGAWAIAN DAN PENGEMBANGAN SUMBER DAYA MANUSIA
	5	03	01	2.01	0006	Koordinasi dan Penyusunan Laporan Capaian Kinerja dan Ikhtisar Realisasi Kinerja SKPD														

No	Kode					Urusan / Bidang Urusan / Program / Kegiatan / Sub Kegiatan	Indikator Program / Kegiatan / Sub Kegiatan	Target Akhir Periode	Realisasi Capaian RENJA OPD	Prakiraan Capaian Target	Capaian Kinerja Dan Kerangka Pendanaan						Kelompok Sasaran	Prakiraan Maju Rencana Tahun		Perangkat Daerah Penanggung Jawab
											Target 2026	Pagu Indikatif (Rp)	Lokasi	Sumber Dana	Prioritas			Target	Pagu Indikatif (Rp)	
															Nasional	Daerah				
							Jumlah Laporan Capaian Kinerja dan Ikhtisar Realisasi Kinerja SKPD dan Laporan Hasil Koordinasi Penyusunan Laporan Capaian Kinerja dan Ikhtisar Realisasi Kinerja SKPD				1 Laporan	9.900.000,00	Kab. Bengkulu Utara, Semua Kecamatan, Semua Kel/Desa	DANA ALOKASI UMUM (DAU)	-	4. Inovasi dan Tata Kelola Pemerintahan 4. Percepatan transformasi tata kelola pemerintahan dan pelayanan publik yang baik	-		15.000.000,00	BADAN KEPEGAWAIAN DAN PENGEMBANGAN SUMBER DAYA MANUSIA
	5	03	01	2.01	0007	Evaluasi Kinerja Perangkat Daerah														
							Jumlah Laporan Evaluasi Kinerja Perangkat Daerah				2 Laporan	9.900.000,00	Kab. Bengkulu Utara, Semua Kecamatan, Semua Kel/Desa	DANA ALOKASI UMUM (DAU)	-	4. Inovasi dan Tata Kelola Pemerintahan 4. Percepatan transformasi tata kelola pemerintahan dan pelayanan publik yang baik	-		15.000.000,00	BADAN KEPEGAWAIAN DAN PENGEMBANGAN SUMBER DAYA MANUSIA
	5	03	01	2.02		Administrasi Keuangan Perangkat Daerah	Persentase pemenuhan administrasi keuangan Perangkat Daerah Persentase Pemenuhan Administrasi Keuangan Perangkat Daerah	-			80 % 80 %	2.913.268.080,00			-	4. Inovasi dan Tata Kelola Pemerintahan 4. Percepatan transformasi tata kelola pemerintahan dan pelayanan publik yang baik	-	-	3.234.799.268,00	
	5	03	01	2.02	0001	Penyediaan Gaji dan Tunjangan ASN														
							Jumlah Orang yang Menerima Gaji dan Tunjangan ASN				35/14 Orang/bulan	2.834.285.080,00	Kab. Bengkulu Utara, Semua Kecamatan, Semua Kel/Desa	DANA ALOKASI UMUM (DAU)	-	4. Inovasi dan Tata Kelola Pemerintahan 4. Percepatan transformasi tata kelola pemerintahan dan pelayanan publik yang baik	-		3.124.799.268,00	BADAN KEPEGAWAIAN DAN PENGEMBANGAN SUMBER DAYA MANUSIA
	5	03	01	2.02	0003	Pelaksanaan Penatausahaan dan														
							Jumlah Dokumen Penatausahaan dan Pengujian/Verifikasi Keuangan SKPD				1 Dokumen	59.183.000,00	Kab. Bengkulu Utara, Semua Kecamatan, Semua Kel/Desa	DANA ALOKASI UMUM (DAU)	-	4. Inovasi dan Tata Kelola Pemerintahan 4. Percepatan transformasi tata kelola pemerintahan dan pelayanan publik yang baik	-		80.000.000,00	BADAN KEPEGAWAIAN DAN PENGEMBANGAN SUMBER DAYA MANUSIA
	5	03	01	2.02	0005	Koordinasi dan Penyusunan Laporan Keuangan Akhir Tahun SKPD														
							Jumlah Laporan Keuangan Akhir Tahun SKPD dan Laporan Hasil Koordinasi Penyusunan Laporan Keuangan Akhir Tahun SKPD				2 Laporan	9.900.000,00	Kab. Bengkulu Utara, Semua Kecamatan, Semua Kel/Desa	DANA ALOKASI UMUM (DAU)	-	4. Inovasi dan Tata Kelola Pemerintahan 4. Percepatan transformasi tata kelola pemerintahan dan pelayanan publik yang baik	-		15.000.000,00	BADAN KEPEGAWAIAN DAN PENGEMBANGAN SUMBER DAYA MANUSIA
	5	03	01	2.02	0007	Koordinasi dan Penyusunan Laporan Keuangan Bulanan/ Triwulanan/ Semesteran SKPD														

No	Kode					Urusan / Bidang Urusan / Program / Kegiatan / Sub Kegiatan	Indikator Program / Kegiatan / Sub Kegiatan	Target Akhir Periode	Realisasi Capaian RENJA OPD	Prakiraan Capaian Target	Capaian Kinerja Dan Kerangka Pendanaan						Kelompok Sasaran	Prakiraan Maju Rencana Tahun		Perangkat Daerah Penanggung Jawab
											Target 2026	Pagu Indikatif (Rp)	Lokasi	Sumber Dana	Prioritas			Target	Pagu Indikatif (Rp)	
															Nasional	Daerah				
							Jumlah Laporan Keuangan Bulanan/ Triwulanan/ Semesteran SKPD dan Laporan Koordinasi Penyusunan Laporan Keuangan Bulanan/Triwulanan/Semesteran SKPD				12 Laporan	9.900.000,00	Kab. Bengkulu Utara, Semua Kecamatan, Semua Kel/Desa	DANA ALOKASI UMUM (DAU)	-	4. Inovasi dan Tata Kelola Pemerintahan 4. Percepatan transformasi tata kelola pemerintahan dan pelayanan publik yang baik	-		15.000.000,00	BADAN KEPEGAWAIAN DAN PENGEMBANGAN SUMBER DAYA MANUSIA
	5	03	01	2.03		Administrasi Barang Milik Daerah pada Perangkat Daerah	Persentase pemenuhan Administrasi BMD Perangkat Daerah Persentase Pemenuhan Administrasi BMD Perangkat Daerah	-			86 % 86 %	35.000.000,00			-	4. Inovasi dan Tata Kelola Pemerintahan 4. Percepatan transformasi tata kelola pemerintahan dan pelayanan publik yang baik	-	-	40.000.000,00	
	5	03	01	2.03	0006	Penatausahaan Barang Milik Daerah pada SKPD														
							Jumlah Laporan Penatausahaan Barang Milik Daerah pada SKPD				1 Laporan	35.000.000,00	Kab. Bengkulu Utara, Semua Kecamatan, Semua Kel/Desa	DANA ALOKASI UMUM (DAU)	-	4. Inovasi dan Tata Kelola Pemerintahan 4. Percepatan transformasi tata kelola pemerintahan dan pelayanan publik yang baik	-		40.000.000,00	BADAN KEPEGAWAIAN DAN PENGEMBANGAN SUMBER DAYA MANUSIA
	5	03	01	2.05		Administrasi Kepegawaian Perangkat Daerah	Persentase Pemenuhan Kepegawaian Perangkat Daerah Persentase Pemenuhan Kepegawaian Perangkat Daerah	-			86 % 86 %	201.099.000,00			-	4. Inovasi dan Tata Kelola Pemerintahan 4. Percepatan transformasi tata kelola pemerintahan dan pelayanan publik yang baik	-	-	225.000.000,00	
	5	03	01	2.05	0002	Pengadaan Pakaian Dinas beserta Atribut Kelengkapannya														
							Jumlah Paket Pakaian Dinas beserta Atribut Kelengkapan				1 Paket	30.000.000,00	Kab. Bengkulu Utara, Semua Kecamatan, Semua Kel/Desa	DANA ALOKASI UMUM (DAU)	-	4. Inovasi dan Tata Kelola Pemerintahan 4. Percepatan transformasi tata kelola pemerintahan dan pelayanan publik yang baik	-		40.000.000,00	BADAN KEPEGAWAIAN DAN PENGEMBANGAN SUMBER DAYA MANUSIA
	5	03	01	2.05	0003	Pendataan dan Pengolahan Administrasi Kepegawaian														
							Jumlah Dokumen Pendataan dan Pengolahan Administrasi Kepegawaian				1 Dokumen	19.900.000,00	Kab. Bengkulu Utara, Semua Kecamatan, Semua Kel/Desa	DANA ALOKASI UMUM (DAU)	-	4. Inovasi dan Tata Kelola Pemerintahan 4. Percepatan transformasi tata kelola pemerintahan dan pelayanan publik yang baik	-		20.000.000,00	BADAN KEPEGAWAIAN DAN PENGEMBANGAN SUMBER DAYA MANUSIA
	5	03	01	2.05	0004	Koordinasi dan Pelaksanaan Sistem Informasi Kepegawaian														

No	Kode					Urusan / Bidang Urusan / Program / Kegiatan / Sub Kegiatan	Indikator Program / Kegiatan / Sub Kegiatan	Target Akhir Periode	Realisasi Capaian RENJA OPD	Prakiraan Capaian Target	Capaian Kinerja Dan Kerangka Pendanaan						Kelompok Sasaran	Prakiraan Maju Rencana Tahun		Perangkat Daerah Penanggung Jawab
											Target 2026	Pagu Indikatif (Rp)	Lokasi	Sumber Dana	Prioritas			Target	Pagu Indikatif (Rp)	
															Nasional	Daerah				
							Jumlah Dokumen Hasil Koordinasi dan Pelaksanaaan Sistem Informasi Kepegawaian				1 Dokumen	20.000.000,00	Kab. Bengkulu Utara, Semua Kecamatan, Semua Kel/Desa	DANA ALOKASI UMUM (DAU)	-	4. Inovasi dan Tata Kelola Pemerintahan 4. Percepatan transformasi tata kelola pemerintahan dan pelayanan publik yang baik	-		25.000.000,00	BADAN KEPEGAWAIAN DAN PENGEMBANGAN SUMBER DAYA MANUSIA
	5	03	01	2.05	0005	Monitoring, Evaluasi, dan Penilaian Kinerja Pegawai														
							Jumlah Dokumen Monitoring, Evaluasi, dan Penilaian Kinerja Pegawai				1 Dokumen	79.900.000,00	Kab. Bengkulu Utara, Semua Kecamatan, Semua Kel/Desa	DANA ALOKASI UMUM (DAU)	-	4. Inovasi dan Tata Kelola Pemerintahan 4. Percepatan transformasi tata kelola pemerintahan dan pelayanan publik yang baik	-		20.000.000,00	BADAN KEPEGAWAIAN DAN PENGEMBANGAN SUMBER DAYA MANUSIA
	5	03	01	2.05	0006	Pemulangan Pegawai yang Pensiun														
							Jumlah Pegawai Pensiun yang Dipulangkan				160 Orang	19.999.000,00	Kab. Bengkulu Utara, Semua Kecamatan, Semua Kel/Desa	DANA ALOKASI UMUM (DAU)	-	4. Inovasi dan Tata Kelola Pemerintahan 4. Percepatan transformasi tata kelola pemerintahan dan pelayanan publik yang baik	-		20.000.000,00	BADAN KEPEGAWAIAN DAN PENGEMBANGAN SUMBER DAYA MANUSIA
	5	03	01	2.05	0009	Pendidikan dan Pelatihan Pegawai Berdasarkan Tugas dan Fungsi														
							Jumlah Pegawai Berdasarkan Tugas dan Fungsi yang Mengikuti Pendidikan dan Pelatihan				4 Orang	31.300.000,00	Kab. Bengkulu Utara, Semua Kecamatan, Semua Kel/Desa	DANA ALOKASI UMUM (DAU)	-	4. Inovasi dan Tata Kelola Pemerintahan 4. Percepatan transformasi tata kelola pemerintahan dan pelayanan publik yang baik	-		100.000.000,00	BADAN KEPEGAWAIAN DAN PENGEMBANGAN SUMBER DAYA MANUSIA
	5	03	01	2.06		Administrasi Umum Perangkat Daerah	Persentase Pemenuhan Administrasi Umum Persentase Pemenuhan Administrasi Umum	-			86 % 86 %	219.100.000,00			-	4. Inovasi dan Tata Kelola Pemerintahan 4. Percepatan transformasi tata kelola pemerintahan dan pelayanan publik yang baik	-	-	275.000.000,00	
	5	03	01	2.06	0001	Penyediaan Komponen Instalasi														
							Jumlah Paket Komponen Instalasi Listrik/Penerangan Bangunan Kantor yang Disediakan				2 Paket	15.000.000,00	Kab. Bengkulu Utara, Semua Kecamatan, Semua Kel/Desa	DANA ALOKASI UMUM (DAU)	-	4. Inovasi dan Tata Kelola Pemerintahan 4. Percepatan transformasi tata kelola pemerintahan dan pelayanan publik yang baik	-		20.000.000,00	BADAN KEPEGAWAIAN DAN PENGEMBANGAN SUMBER DAYA MANUSIA
	5	03	01	2.06	0002	Penyediaan Peralatan dan Perlengkapan Kantor														

No	Kode					Urusan / Bidang Urusan / Program / Kegiatan / Sub Kegiatan	Indikator Program / Kegiatan / Sub Kegiatan	Target Akhir Periode	Realisasi Capaian RENJA OPD	Prakiraan Capaian Target	Capaian Kinerja Dan Kerangka Pendanaan						Kelompok Sasaran	Prakiraan Maju Rencana Tahun		Perangkat Daerah Penanggung Jawab
											Target 2026	Pagu Indikatif (Rp)	Lokasi	Sumber Dana	Prioritas			Target	Pagu Indikatif (Rp)	
															Nasional	Daerah				
							Jumlah Paket Peralatan dan Perlengkapan Kantor yang Disediakan				1 Paket	2.500.000,00	Kab. Bengkulu Utara, Semua Kecamatan, Semua Kel/Desa	DANA ALOKASI UMUM (DAU)	-	4. Inovasi dan Tata Kelola Pemerintahan 4. Percepatan transformasi tata kelola pemerintahan dan pelayanan publik yang baik	-		20.000.000,00	BADAN KEPEGAWAIAN DAN PENGEMBANGAN SUMBER DAYA MANUSIA
	5	03	01	2.06	0003	Penyediaan Peralatan Rumah Tangga														
							Jumlah Paket Peralatan Rumah Tangga yang Disediakan				1 Paket	7.300.000,00	Kab. Bengkulu Utara, Semua Kecamatan, Semua Kel/Desa	DANA ALOKASI UMUM (DAU)	-	4. Inovasi dan Tata Kelola Pemerintahan 4. Percepatan transformasi tata kelola pemerintahan dan pelayanan publik yang baik	-		20.000.000,00	BADAN KEPEGAWAIAN DAN PENGEMBANGAN SUMBER DAYA MANUSIA
	5	03	01	2.06	0004	Penyediaan Bahan Logistik Kantor														
							Jumlah Paket Bahan Logistik Kantor yang Disediakan				1 Paket	45.000.000,00	Kab. Bengkulu Utara, Semua Kecamatan, Semua Kel/Desa	DANA ALOKASI UMUM (DAU)	-	4. Inovasi dan Tata Kelola Pemerintahan 4. Percepatan transformasi tata kelola pemerintahan dan pelayanan publik yang baik	-		40.000.000,00	BADAN KEPEGAWAIAN DAN PENGEMBANGAN SUMBER DAYA MANUSIA
	5	03	01	2.06	0005	Penyediaan Barang Cetakan dan Penggandaan														
							Jumlah Paket Barang Cetakan dan Penggandaan yang Disediakan				1 Paket	19.700.000,00	Kab. Bengkulu Utara, Semua Kecamatan, Semua Kel/Desa	DANA ALOKASI UMUM (DAU)	-	4. Inovasi dan Tata Kelola Pemerintahan 4. Percepatan transformasi tata kelola pemerintahan dan pelayanan publik yang baik	-		25.000.000,00	BADAN KEPEGAWAIAN DAN PENGEMBANGAN SUMBER DAYA MANUSIA
	5	03	01	2.06	0006	Penyediaan Bahan Bacaan dan Peraturan Perundang-undangan														
							Jumlah Dokumen Bahan Bacaan dan Peraturan Perundang-Undangan yang Disediakan				1 Dokumen	14.600.000,00	Kab. Bengkulu Utara, Semua Kecamatan, Semua Kel/Desa	DANA ALOKASI UMUM (DAU)	-	4. Inovasi dan Tata Kelola Pemerintahan 4. Percepatan transformasi tata kelola pemerintahan dan pelayanan publik yang baik	-		20.000.000,00	BADAN KEPEGAWAIAN DAN PENGEMBANGAN SUMBER DAYA MANUSIA
	5	03	01	2.06	0009	Penyelenggaraan Rapat Koordinasi dan Konsultasi SKPD														
							Jumlah Laporan Penyelenggaraan Rapat Koordinasi dan Konsultasi SKPD				1 Laporan	115.000.000,00	Kab. Bengkulu Utara, Semua Kecamatan, Semua Kel/Desa	DANA ALOKASI UMUM (DAU)	-	4. Inovasi dan Tata Kelola Pemerintahan 4. Percepatan transformasi tata kelola pemerintahan dan pelayanan publik yang baik	-		130.000.000,00	BADAN KEPEGAWAIAN DAN PENGEMBANGAN SUMBER DAYA MANUSIA

No	Kode					Urusan / Bidang Urusan / Program / Kegiatan / Sub Kegiatan	Indikator Program / Kegiatan / Sub Kegiatan	Target Akhir Periode	Realisasi Capaian RENJA OPD	Prakiraan Capaian Target	Capaian Kinerja Dan Kerangka Pendanaan						Kelompok Sasaran	Prakiraan Maju Rencana Tahun		Perangkat Daerah Penanggung Jawab
											Target 2026	Pagu Indikatif (Rp)	Lokasi	Sumber Dana	Prioritas			Target	Pagu Indikatif (Rp)	
															Nasional	Daerah				
	5	03	01	2.07		Pengadaan Barang Milik Daerah Penunjang Urusan Pemerintah Daerah	Persentase Pengadaan BMD Persentase Pengadaan BMD	-			85 % 85 %	186.500.000,00			-	4. Inovasi dan Tata Kelola Pemerintahan 4. Percepatan transformasi tata kelola pemerintahan dan pelayanan publik yang baik	-	-	170.000.000,00	
	5	03	01	2.07	0002	Pengadaan Kendaraan Dinas Operasional atau Lapangan														
							Jumlah Unit Kendaraan Dinas Operasional atau Lapangan yang Disediakan				2 Unit	0,00	Kab. Bengkulu Utara, Semua Kecamatan, Semua Kel/Desa	DANA ALOKASI UMUM (DAU)	-	4. Inovasi dan Tata Kelola Pemerintahan 4. Percepatan transformasi tata kelola pemerintahan dan pelayanan publik yang baik	-		70.000.000,00	BADAN KEPEGAWAIAN DAN PENGEMBANGAN SUMBER DAYA MANUSIA
	5	03	01	2.07	0006	Pengadaan Peralatan dan Mesin Lainnya														
							Jumlah Unit Peralatan dan Mesin Lainnya yang Disediakan				20 Unit	186.500.000,00	Kab. Bengkulu Utara, Semua Kecamatan, Semua Kel/Desa	DANA ALOKASI UMUM (DAU)	-	4. Inovasi dan Tata Kelola Pemerintahan 4. Percepatan transformasi tata kelola pemerintahan dan pelayanan publik yang baik	-		100.000.000,00	BADAN KEPEGAWAIAN DAN PENGEMBANGAN SUMBER DAYA MANUSIA
	5	03	01	2.08		Penyediaan Jasa Penunjang Urusan Pemerintahan Daerah	Persentase Pemenuhan Jasa Penunjang Persentase Pemenuhan Jasa Penunjang	-			86 % 86 %	163.227.105,00			-	4. Inovasi dan Tata Kelola Pemerintahan 4. Percepatan transformasi tata kelola pemerintahan dan pelayanan publik yang baik	-	-	170.603.521,00	
	5	03	01	2.08	0002	Penyediaan Jasa Komunikasi, Sumber Daya Air dan Listrik														
							Jumlah Laporan Penyediaan Jasa Komunikasi, Sumber Daya Air dan Listrik yang Disediakan				3 Laporan	50.574.105,00	Kab. Bengkulu Utara, Semua Kecamatan, Semua Kel/Desa	DANA ALOKASI UMUM (DAU)	-	4. Inovasi dan Tata Kelola Pemerintahan 4. Percepatan transformasi tata kelola pemerintahan dan pelayanan publik yang baik	-		55.603.521,00	BADAN KEPEGAWAIAN DAN PENGEMBANGAN SUMBER DAYA MANUSIA
	5	03	01	2.08	0004	Penyediaan Jasa Pelayanan Umum Kantor														
							Jumlah Laporan Penyediaan Jasa Pelayanan Umum Kantor yang Disediakan				1 Laporan	112.653.000,00	Kab. Bengkulu Utara, Semua Kecamatan, Semua Kel/Desa	DANA ALOKASI UMUM (DAU)	-	4. Inovasi dan Tata Kelola Pemerintahan 4. Percepatan transformasi tata kelola pemerintahan dan pelayanan publik yang baik	-		115.000.000,00	BADAN KEPEGAWAIAN DAN PENGEMBANGAN SUMBER DAYA MANUSIA

No	Kode					Urusan / Bidang Urusan / Program / Kegiatan / Sub Kegiatan	Indikator Program / Kegiatan / Sub Kegiatan	Target Akhir Periode	Realisasi Capaian RENJA OPD	Prakiraan Capaian Target	Capaian Kinerja Dan Kerangka Pendanaan						Kelompok Sasaran	Prakiraan Maju Rencana Tahun		Perangkat Daerah Penanggung Jawab
											Target 2026	Pagu Indikatif (Rp)	Lokasi	Sumber Dana	Prioritas			Target	Pagu Indikatif (Rp)	
															Nasional	Daerah				
	5	03	01	2.09		Pemeliharaan Barang Milik Daerah Penunjang Urusan Pemerintahan Daerah	Persentase Pemenuhan jasa Pemeliharaan BMD Persentase Pemenuhan jasa Pemeliharaan BMD	-			86 % 86 %	133.747.000,00			-	4. Inovasi dan Tata Kelola Pemerintahan 4. Percepatan transformasi tata kelola pemerintahan dan pelayanan publik yang baik	-	-	300.000.000,00	
	5	03	01	2.09	0002	Penyediaan Jasa Pemeliharaan, Biaya Pemeliharaan, Pajak dan Perizinan Kendaraan Dinas Operasional atau Lapangan														
							Jumlah Kendaraan Dinas Operasional atau Lapangan yang Dipelihara dan dibayarkan Pajak dan Perizinannya				9 Unit	63.447.000,00	Kab. Bengkulu Utara, Semua Kecamatan, Semua Kel/Desa	DANA ALOKASI UMUM (DAU)	-	4. Inovasi dan Tata Kelola Pemerintahan 4. Percepatan transformasi tata kelola pemerintahan dan pelayanan publik yang baik	-		85.000.000,00	BADAN KEPEGAWAIAN DAN PENGEMBANGAN SUMBER DAYA MANUSIA
	5	03	01	2.09	0006	Pemeliharaan Peralatan dan Mesin Lainnya														
							Jumlah Peralatan dan Mesin Lainnya yang Dipelihara				10 Unit	0,00	Kab. Bengkulu Utara, Semua Kecamatan, Semua Kel/Desa	DANA ALOKASI UMUM (DAU)	-	4. Inovasi dan Tata Kelola Pemerintahan 4. Percepatan transformasi tata kelola pemerintahan dan pelayanan publik yang baik	-		20.000.000,00	BADAN KEPEGAWAIAN DAN PENGEMBANGAN SUMBER DAYA MANUSIA
	5	03	01	2.09	0009	Pemeliharaan/Rehabilitasi Gedung Kantor dan Bangunan Lainnya														
							Jumlah Gedung Kantor dan Bangunan Lainnya yang Dipelihara/Direhabilitasi				2 Unit	70.300.000,00	Kab. Bengkulu Utara, Semua Kecamatan, Semua Kel/Desa	DANA ALOKASI UMUM (DAU)	-	4. Inovasi dan Tata Kelola Pemerintahan 4. Percepatan transformasi tata kelola pemerintahan dan pelayanan publik yang baik	-		195.000.000,00	BADAN KEPEGAWAIAN DAN PENGEMBANGAN SUMBER DAYA MANUSIA
2	5	03	02			PROGRAM KEPEGAWAIAN DAERAH	Persentase Pejabat yang memiliki Kompetensi manajerial; Persentase Pemenuhan Kinerja Aparatur dan Pelayanan Kepegawaian Perangkat Daerah; Nilai survey kepuasan layanan kepegawaian; Indeks Kinerja Aparatur dan Persentase Pelayanan Kepegawaian Perangkat Daerah; Nilai survey kepuasan layanan kepegawaian; Persentase pemenuhan kebutuhan penunjang Perangkat Daerah	-			28 % 56; 84,5; %; Poin; 56 dan 84,5 Poin dan % 86 %	446.980.000,00						-	779.000.000,00	

No	Kode					Urusan / Bidang Urusan / Program / Kegiatan / Sub Kegiatan	Indikator Program / Kegiatan / Sub Kegiatan	Target Akhir Periode	Realisasi Capaian RENJA OPD	Prakiraan Capaian Target	Capaian Kinerja Dan Kerangka Pendanaan						Kelompok Sasaran	Prakiraan Maju Rencana Tahun		Perangkat Daerah Penanggung Jawab
											Target 2026	Pagu Indikatif (Rp)	Lokasi	Sumber Dana	Prioritas			Target	Pagu Indikatif (Rp)	
															Nasional	Daerah				
	5	03	02	2.01		Pengadaan, Pemberhentian dan Informasi Kepegawaian ASN	Persentase Penyediaan Data, Pengadaan dan Informasi Kepegawaian ASN	-			86 %	179.700.000,00			-	4. Inovasi dan Tata Kelola Pemerintahan 4. Percepatan transformasi tata kelola pemerintahan dan pelayanan publik yang baik	-	-	464.000.000,00	
	5	03	02	2.01	0002	Penyusunan Rencana Kebutuhan, Jenis dan Jumlah Jabatan untuk Pelaksanaan Pengadaan ASN														
							Jumlah Dokumen Hasil Penyusunan Rencana Kebutuhan, Jenis dan Jumlah Jabatan untuk Pelaksanaan Pengadaan ASN				1 Dokumen	9.900.000,00	Kab. Bengkulu Utara, Semua Kecamatan, Semua Kel/Desa	DANA ALOKASI UMUM (DAU)	-	4. Inovasi dan Tata Kelola Pemerintahan 4. Percepatan transformasi tata kelola pemerintahan dan pelayanan publik yang baik	-		20.000.000,00	BADAN KEPEGAWAIAN DAN PENGEMBANGAN SUMBER DAYA MANUSIA
	5	03	02	2.01	0003	Koordinasi dan Fasilitasi Pengadaan PNS dan PPPK														
							Jumlah Dokumen Kegiatan Koordinasi dan Fasilitasi Pengadaan PNS dan PPPK				1 Dokumen	150.000.000,00	Kab. Bengkulu Utara, Semua Kecamatan, Semua Kel/Desa	DANA ALOKASI UMUM (DAU)	-	4. Inovasi dan Tata Kelola Pemerintahan 4. Percepatan transformasi tata kelola pemerintahan dan pelayanan publik yang baik	-		364.000.000,00	BADAN KEPEGAWAIAN DAN PENGEMBANGAN SUMBER DAYA MANUSIA
	5	03	02	2.01	0008	Fasilitasi Lembaga Profesi ASN														
							Jumlah Lembaga Profesi ASN yang Difasilitasi				1 Lembaga	0,00	Kab. Bengkulu Utara, Semua Kecamatan, Semua Kel/Desa	DANA ALOKASI UMUM (DAU)	-	4. Inovasi dan Tata Kelola Pemerintahan 4. Percepatan transformasi tata kelola pemerintahan dan pelayanan publik yang baik	-		50.000.000,00	BADAN KEPEGAWAIAN DAN PENGEMBANGAN SUMBER DAYA MANUSIA
	5	03	02	2.01	0010	Pengelolaan Sistem Informasi Kepegawaian														
							Jumlah Dokumen Hasil Pengelolaan Sistem Informasi Kepegawaian				1 Dokumen	9.900.000,00	Kab. Bengkulu Utara, Semua Kecamatan, Semua Kel/Desa	DANA ALOKASI UMUM (DAU)	-	4. Inovasi dan Tata Kelola Pemerintahan 4. Percepatan transformasi tata kelola pemerintahan dan pelayanan publik yang baik	-		15.000.000,00	BADAN KEPEGAWAIAN DAN PENGEMBANGAN SUMBER DAYA MANUSIA
	5	03	02	2.01	0011	Pengelolaan Data Kepegawaian														
							Jumlah Dokumen Hasil Pengelolaan Data Kepegawaian				1 Dokumen	9.900.000,00	Kab. Bengkulu Utara, Semua Kecamatan, Semua Kel/Desa	DANA ALOKASI UMUM (DAU)	-	4. Inovasi dan Tata Kelola Pemerintahan 4. Percepatan transformasi tata kelola pemerintahan dan pelayanan publik yang baik	-		15.000.000,00	BADAN KEPEGAWAIAN DAN PENGEMBANGAN SUMBER DAYA MANUSIA

No	Kode					Urusan / Bidang Urusan / Program / Kegiatan / Sub Kegiatan	Indikator Program / Kegiatan / Sub Kegiatan	Target Akhir Periode	Realisasi Capaian RENJA OPD	Prakiraan Capaian Target	Capaian Kinerja Dan Kerangka Pendanaan						Kelompok Sasaran	Prakiraan Maju Rencana Tahun		Perangkat Daerah Penanggung Jawab
											Target 2026	Pagu Indikatif (Rp)	Lokasi	Sumber Dana	Prioritas			Target	Pagu Indikatif (Rp)	
															Nasional	Daerah				
	5	03	02	2.02		Mutasi dan Promosi ASN	Persentase Pelaksanaan Mutasi,Kenaikan pangkat dan Promosi ASN	-			86 %	147.880.000,00			Memperkuat pembangunan sumber daya manusia (SDM), sains, teknologi, pendidikan, kesehatan, prestasi olahraga, kesetaraan gender, serta penguatan peran perempuan, pemuda (generasi milenial dan generasi Z), dan penyandang disabilitas.	4. Inovasi dan Tata Kelola Pemerintahan 4. Percepatan transformasi tata kelola pemerintahan dan pelayanan publik yang baik	ASN Kabupaten Bengkulu Utara	-	150.000.000,00	
	5	03	02	2.02	0001	Pengelolaan Mutasi ASN														
							Jumlah Dokumen Hasil Pelaksanaan Mutasi Jabatan Pimpinan Tinggi, Jabatan Administrasi, Jabatan Pelaksana dan Mutasi ASN antar Daerah				1 Dokumen	57.880.000,00	Kab. Bengkulu Utara, Semua Kecamatan, Semua Kel/Desa	DANA ALOKASI UMUM (DAU)	Memperkuat pembangunan sumber daya manusia (SDM), sains, teknologi, pendidikan, kesehatan, prestasi olahraga, kesetaraan gender, serta penguatan peran perempuan, pemuda (generasi milenial dan generasi Z), dan penyandang disabilitas.	4. Inovasi dan Tata Kelola Pemerintahan 4. Percepatan transformasi tata kelola pemerintahan dan pelayanan publik yang baik	ASN Kabupaten Bengkulu Utara		60.000.000,00	BADAN KEPEGAWAIAN DAN PENGEMBANGAN SUMBER DAYA MANUSIA
	5	03	02	2.02	0002	Pengelolaan Kenaikan Pangkat ASN														
							Jumlah Pengelolaan Kenaikan Pangkat ASN				1 Dokumen	40.000.000,00	Kab. Bengkulu Utara, Semua Kecamatan, Semua Kel/Desa	DANA ALOKASI UMUM (DAU)	Memperkuat pembangunan sumber daya manusia (SDM), sains, teknologi, pendidikan, kesehatan, prestasi olahraga, kesetaraan gender, serta penguatan peran perempuan, pemuda (generasi milenial dan generasi Z), dan penyandang disabilitas.	4. Inovasi dan Tata Kelola Pemerintahan	ASN Kabupaten Bengkulu Utara		40.000.000,00	BADAN KEPEGAWAIAN DAN PENGEMBANGAN SUMBER DAYA MANUSIA
	5	03	02	2.02	0003	Pengelolaan Promosi ASN														

No	Kode					Urusan / Bidang Urusan / Program / Kegiatan / Sub Kegiatan	Indikator Program / Kegiatan / Sub Kegiatan	Target Akhir Periode	Realisasi Capaian RENJA OPD	Prakiraan Capaian Target	Capaian Kinerja Dan Kerangka Pendanaan						Kelompok Sasaran	Prakiraan Maju Rencana Tahun		Perangkat Daerah Penanggung Jawab
											Target 2026	Pagu Indikatif (Rp)	Lokasi	Sumber Dana	Prioritas			Target	Pagu Indikatif (Rp)	
															Nasional	Daerah				
							Jumlah Dokumen Hasil Pengelolaan Promosi ASN				1 Dokumen	50.000.000,00	Kab. Bengkulu Utara, Semua Kecamatan, Semua Kel/Desa	DANA ALOKASI UMUM (DAU)	Memperkuat pembangunan sumber daya manusia (SDM), sains, teknologi, pendidikan, kesehatan, prestasi olahraga, kesetaraan gender, serta penguatan peran perempuan, pemuda (generasi milenial dan generasi Z), dan penyandang disabilitas.	4. Inovasi dan Tata Kelola Pemerintahan 4. Percepatan transformasi tata kelola pemerintahan dan pelayanan publik yang baik	ASN Kabupaten Bengkulu Utara		50.000.000,00	BADAN KEPEGAWAIAN DAN PENGEMBANGAN SUMBER DAYA MANUSIA
	5	03	02	2.03		Pengembangan Kompetensi ASN	Persentase Peningkatan Kapastitas Kinerja ASN	-			86 %	19.800.000,00			-	4. Inovasi dan Tata Kelola Pemerintahan 4. Percepatan transformasi tata kelola pemerintahan dan pelayanan publik yang baik	-	-	35.000.000,00	
	5	03	02	2.03	0001	Peningkatan Kapasitas Kinerja ASN														
							Jumlah ASN yang Meningkat Kapasitasnya				1200 Orang	9.900.000,00	Kab. Bengkulu Utara, Semua Kecamatan, Semua Kel/Desa	DANA ALOKASI UMUM (DAU)	-	4. Inovasi dan Tata Kelola Pemerintahan 4. Percepatan transformasi tata kelola pemerintahan dan pelayanan publik yang baik	-		20.000.000,00	BADAN KEPEGAWAIAN DAN PENGEMBANGAN SUMBER DAYA MANUSIA
	5	03	02	2.03	0014	Fasilitasi Pengembangan Karir dalam Jabatan Fungsional														
							Jumlah ASN Jabatan Fungsional yang Mendapatkan Layanan Pengembangan Karir				75 Orang	9.900.000,00	Kab. Bengkulu Utara, Semua Kecamatan, Semua Kel/Desa	DANA ALOKASI UMUM (DAU)	-	4. Inovasi dan Tata Kelola Pemerintahan 4. Percepatan transformasi tata kelola pemerintahan dan pelayanan publik yang baik	-		15.000.000,00	BADAN KEPEGAWAIAN DAN PENGEMBANGAN SUMBER DAYA MANUSIA
	5	03	02	2.04		Penilaian dan Evaluasi Kinerja Aparatur	Persentase Penilaian, Pembinaan Disiplin ASN dan Pemberian Penghargaan Persentase Penilaian, Pembinaan Disiplin ASN dan Pemberian Penghargaan	-			86 % 86 %	99.600.000,00			-	4. Inovasi dan Tata Kelola Pemerintahan 4. Percepatan transformasi tata kelola pemerintahan dan pelayanan publik yang baik	-	-	130.000.000,00	
	5	03	02	2.04	0002	Pelaksanaan Penilaian dan Evaluasi Kinerja Aparatur														

No	Kode					Urusan / Bidang Urusan / Program / Kegiatan / Sub Kegiatan	Indikator Program / Kegiatan / Sub Kegiatan	Target Akhir Periode	Realisasi Capaian RENJA OPD	Prakiraan Capaian Target	Capaian Kinerja Dan Kerangka Pendanaan						Kelompok Sasaran	Prakiraan Maju Rencana Tahun		Perangkat Daerah Penanggung Jawab
											Target 2026	Pagu Indikatif (Rp)	Lokasi	Sumber Dana	Prioritas			Target	Pagu Indikatif (Rp)	
															Nasional	Daerah				
							Jumlah Dokumen Hasil Pelaksanaan Penilaian dan Evaluasi Kinerja Aparatur				1 Dokumen	25.000.000,00	Kab. Bengkulu Utara, Semua Kecamatan, Semua Kel/Desa	DANA ALOKASI UMUM (DAU)	-	4. Inovasi dan Tata Kelola Pemerintahan 4. Percepatan transformasi tata kelola pemerintahan dan pelayanan publik yang baik	-		50.000.000,00	BADAN KEPEGAWAIAN DAN PENGEMBANGAN SUMBER DAYA MANUSIA
	5	03	02	2.04	0004	Pengelolaan Pemberian Penghargaan bagi Pegawai														
							Jumlah ASN yang Diberikan Penghargaan				150 Orang	34.800.000,00	Kab. Bengkulu Utara, Semua Kecamatan, Semua Kel/Desa	DANA ALOKASI UMUM (DAU)	-	4. Inovasi dan Tata Kelola Pemerintahan 4. Percepatan transformasi tata kelola pemerintahan dan pelayanan publik yang baik	-		25.000.000,00	BADAN KEPEGAWAIAN DAN PENGEMBANGAN SUMBER DAYA MANUSIA
	5	03	02	2.04	0007	Pembinaan Disiplin ASN														
							Jumlah ASN yang Mendapatkan Pembinaan Kedisiplinan				5 Orang	29.900.000,00	Kab. Bengkulu Utara, Semua Kecamatan, Semua Kel/Desa	DANA ALOKASI UMUM (DAU)	-	4. Inovasi dan Tata Kelola Pemerintahan 4. Percepatan transformasi tata kelola pemerintahan dan pelayanan publik yang baik	-		30.000.000,00	BADAN KEPEGAWAIAN DAN PENGEMBANGAN SUMBER DAYA MANUSIA
	5	03	02	2.04	0008	Pengelolaan Penyelesaian Pelanggaran Disiplin ASN														
							Jumlah Laporan Hasil Pengelolaan Penyelesaian Pelanggaran Disiplin ASN				1 Laporan	9.900.000,00	Kab. Bengkulu Utara, Semua Kecamatan, Semua Kel/Desa	DANA ALOKASI UMUM (DAU)	-	4. Inovasi dan Tata Kelola Pemerintahan	-		25.000.000,00	BADAN KEPEGAWAIAN DAN PENGEMBANGAN SUMBER DAYA MANUSIA
	5	04				PENDIDIKAN DAN PELATIHAN						446.132.000,00							510.000.000,00	
3	5	04	02			PROGRAM PENGEMBANGAN SUMBER DAYA MANUSIA	Persentase Pejabat yang memiliki Kompetensi manajerial;	-			28 %	446.132.000,00						-	510.000.000,00	
	5	04	02	2.02		Sertifikasi, Kelembagaan, Pengembangan Kompetensi Manajerial dan Fungsional	Persentase Peningkatan pengembangan Kompetensi manejerial dan Fungsional ASN	-			86 %	446.132.000,00			-	4. Inovasi dan Tata Kelola Pemerintahan 4. Percepatan transformasi tata kelola pemerintahan dan pelayanan publik yang baik	-	-	510.000.000,00	
	5	04	02	2.02	0007	Penyelenggaraan Pengembangan Kompetensi bagi Pimpinan Daerah, Jabatan Pimpinan Tinggi, Jabatan Fungsional, Kepemimpinan, dan Prajabatan														
							Jumlah Laporan Hasil Penyelenggaraan Pengembangan Kompetensi bagi Pimpinan Daerah, Jabatan Pimpinan Tinggi, Jabatan Fungsional, Kepemimpinan, dan Prajabatan				1 Laporan	371.232.000,00	Kab. Bengkulu Utara, Semua Kecamatan, Semua Kel/Desa	DANA ALOKASI UMUM (DAU)	-	4. Inovasi dan Tata Kelola Pemerintahan 4. Percepatan transformasi tata kelola pemerintahan dan pelayanan publik yang baik	-		360.000.000,00	BADAN KEPEGAWAIAN DAN PENGEMBANGAN SUMBER DAYA MANUSIA
	5	04	02	2.02	0008	Pembinaan, Pengoordinasian, Fasilitasi, Pemantauan, Evaluasi, dan Pelaporan Pelaksanaan Sertifikasi, Pengelolaan Kelembagaan dan Tenaga Pengembang Kompetensi, Pengelolaan Sumber Belajar, dan Kerja Sama, serta Pengembangan Kompetensi Pimpinan Daerah, Jabatan														

No	Kode					Urusan / Bidang Urusan / Program / Kegiatan / Sub Kegiatan	Indikator Program / Kegiatan / Sub Kegiatan	Target Akhir Periode	Realisasi Capaian RENJA OPD	Prakiraan Capaian Target	Capaian Kinerja Dan Kerangka Pendanaan						Kelompok Sasaran	Prakiraan Maju Rencana Tahun		Perangkat Daerah Penanggung Jawab
											Target 2026	Pagu Indikatif (Rp)	Lokasi	Sumber Dana	Prioritas			Target	Pagu Indikatif (Rp)	
															Nasional	Daerah				
							Jumlah Dokumen Hasil Pembinaan, Koordinasi, Fasilitasi, Pemantauan, Evaluasi, dan Pelaporan Pelaksanaan Sertifikasi, Pengelolaan Kelembagaan dan Tenaga Pengembang Kompetensi, Pengelolaan Sumber Belajar, dan Kerja Sama				1 Dokumen	74.900.000,00	Kab. Bengkulu Utara, Semua Kecamatan, Semua Kel/Desa	DANA ALOKASI UMUM (DAU)	-	4. Inovasi dan Tata Kelola Pemerintahan 4. Percepatan transformasi tata kelola pemerintahan dan pelayanan publik yang baik	-		150.000.000,00	BADAN KEPEGAWAIAN DAN PENGEMBANGAN SUMBER DAYA MANUSIA
	J U M L A H											**4.809.553.185,00**							**5.789.402.789,00**	

RENCANA KERJA ORGANISASI PERANGKAT DAERAH (RENJA OPD)
INSPEKTORATKAB. BENGKULU UTARA
TAHUN 2026

No	Kode					Urusan / Bidang Urusan / Program / Kegiatan / Sub Kegiatan	Indikator Program / Kegiatan / Sub Kegiatan	Target Akhir Periode	Realisasi Capaian RENJA OPD	Prakiraan Capaian Target	Capaian Kinerja Dan Kerangka Pendanaan						Kelompok Sasaran	Prakiraan Maju Rencana Tahun		Perangkat Daerah Penanggung Jawab
											Target 2026	Pagu Indikatif (Rp)	Lokasi	Sumber Dana	Prioritas			Target	Pagu Indikatif (Rp)	
															Nasional	Daerah				
1	2					3	4	5	6	7	8	9	10	11	12	13	14	15	16	17
						Inspektorat						12.466.375.617,00							10.979.839.681,00	
	6					UNSUR PENGAWASAN URUSAN PEMERINTAHAN						12.466.375.617,00							10.979.839.681,00	
	6	01				INSPEKTORAT DAERAH						12.466.375.617,00							10.979.839.681,00	
1	6	01	01			PROGRAM PENUNJANG URUSAN PEMERINTAHAN DAERAH KABUPATEN/KOTA	Persentase pemenuhan kebutuhan penunjang Perangkat Daerah				86 %	9.039.366.739,00						-	7.799.055.664,00	
	6	01	01	2.01		Perencanaan, Penganggaran, dan Evaluasi Kinerja Perangkat Daerah	Jumlah Pemenuhan Laporan Perencanaan, Penganggaran dan Evaluasi Perangkat Daerah	-			7 Dokumen	123.906.122,00			-	4. Inovasi dan Tata Kelola Pemerintahan 4. Percepatan transformasi tata kelola pemerintahan dan pelayanan publik yang baik	-	-	103.906.122,00	
	6	01	01	2.01	0001	Penyusunan Dokumen Perencanaan Perangkat Daerah														
							Jumlah Dokumen Perencanaan Perangkat Daerah				2 Dokumen	15.230.313,00	Kab. Bengkulu Utara, Semua Kecamatan, Semua Kel/Desa	PENDAPATAN ASLI DAERAH (PAD)	-	4. Inovasi dan Tata Kelola Pemerintahan 4. Percepatan transformasi tata kelola pemerintahan dan pelayanan publik yang baik	-		15.230.313,00	INSPEKTORAT
	6	01	01	2.01	0002	Koordinasi dan Penyusunan Dokumen RKA-SKPD														
							Jumlah Dokumen RKA-SKPD dan Laporan Hasil Koordinasi Penyusunan Dokumen RKA-SKPD				1 Dokumen	20.772.500,00	Kab. Bengkulu Utara, Semua Kecamatan, Semua Kel/Desa	PENDAPATAN ASLI DAERAH (PAD)	-	4. Inovasi dan Tata Kelola Pemerintahan 4. Percepatan transformasi tata kelola pemerintahan dan pelayanan publik yang baik	-		20.772.500,00	INSPEKTORAT
	6	01	01	2.01	0004	Koordinasi dan Penyusunan DPA-SKPD														
							Jumlah Dokumen DPA-SKPD dan Laporan Hasil Koordinasi Penyusunan Dokumen DPA-SKPD				1 Dokumen	18.172.500,00	Kab. Bengkulu Utara, Semua Kecamatan, Semua Kel/Desa	PENDAPATAN ASLI DAERAH (PAD)	-	4. Inovasi dan Tata Kelola Pemerintahan 4. Percepatan transformasi tata kelola pemerintahan dan pelayanan publik yang baik	-		13.172.500,00	INSPEKTORAT
	6	01	01	2.01	0005	Koordinasi dan Penyusunan Perubahan DPA- SKPD														
							Jumlah Dokumen Perubahan DPA-SKPD dan Laporan Hasil Koordinasi Penyusunan Dokumen Perubahan DPA-SKPD				1 Dokumen	17.785.809,00	Kab. Bengkulu Utara, Semua Kecamatan, Semua Kel/Desa	PENDAPATAN ASLI DAERAH (PAD)	-	4. Inovasi dan Tata Kelola Pemerintahan 4. Percepatan transformasi tata kelola pemerintahan dan pelayanan publik yang baik	-		12.785.809,00	INSPEKTORAT

No	Kode					Urusan / Bidang Urusan / Program / Kegiatan / Sub Kegiatan	Indikator Program / Kegiatan / Sub Kegiatan	Target Akhir Periode	Realisasi Capaian RENJA OPD	Prakiraan Capaian Target	Capaian Kinerja Dan Kerangka Pendanaan						Kelompok Sasaran	Prakiraan Maju Rencana Tahun		Perangkat Daerah Penanggung Jawab
											Target 2026	Pagu Indikatif (Rp)	Lokasi	Sumber Dana	Prioritas			Target	Pagu Indikatif (Rp)	
															Nasional	Daerah				
	6	01	01	2.01	0006	Koordinasi dan Penyusunan Laporan Capaian Kinerja dan Ikhtisar Realisasi Kinerja SKPD														
							Jumlah Laporan Capaian Kinerja dan Ikhtisar Realisasi Kinerja SKPD dan Laporan Hasil Koordinasi Penyusunan Laporan Capaian Kinerja dan Ikhtisar Realisasi Kinerja SKPD				1 Laporan	37.172.500,00	Kab. Bengkulu Utara, Semua Kecamatan, Semua Kel/Desa	PENDAPATAN ASLI DAERAH (PAD)	-	4. Inovasi dan Tata Kelola Pemerintahan 4. Percepatan transformasi tata kelola pemerintahan dan pelayanan publik yang baik	-		32.172.500,00	INSPEKTORAT
	6	01	01	2.01	0007	Evaluasi Kinerja Perangkat Daerah														
							Jumlah Laporan Evaluasi Kinerja Perangkat Daerah				1 Laporan	14.772.500,00	Kab. Bengkulu Utara, Semua Kecamatan, Semua Kel/Desa	PENDAPATAN ASLI DAERAH (PAD)	-	4. Inovasi dan Tata Kelola Pemerintahan 4. Percepatan transformasi tata kelola pemerintahan dan pelayanan publik yang baik	-		9.772.500,00	INSPEKTORAT
	6	01	01	2.02		Administrasi Keuangan Perangkat Daerah	Persentase Pemenuhan Administrasi Keuangan Perangkat Daerah	-			100 %	3.988.123.602,00			-	4. Inovasi dan Tata Kelola Pemerintahan 4. Percepatan transformasi tata kelola pemerintahan dan pelayanan publik yang baik	-	-	5.988.123.602,00	
	6	01	01	2.02	0001	Penyediaan Gaji dan Tunjangan ASN														
							Jumlah Orang yang Menerima Gaji dan Tunjangan ASN				36 Orang/bulan	3.903.123.602,00	Kab. Bengkulu Utara, Semua Kecamatan, Semua Kel/Desa	PENDAPATAN ASLI DAERAH (PAD)	-	4. Inovasi dan Tata Kelola Pemerintahan 4. Percepatan transformasi tata kelola pemerintahan dan pelayanan publik yang baik	-		5.903.123.602,00	INSPEKTORAT
	6	01	01	2.02	0003	Pelaksanaan Penatausahaan dan														
							Jumlah Dokumen Penatausahaan dan Pengujian/Verifikasi Keuangan SKPD				1 Dokumen	75.000.000,00	Kab. Bengkulu Utara, Semua Kecamatan, Semua Kel/Desa	PENDAPATAN ASLI DAERAH (PAD)	-	4. Inovasi dan Tata Kelola Pemerintahan 4. Percepatan transformasi tata kelola pemerintahan dan pelayanan publik yang baik	-		75.000.000,00	INSPEKTORAT
	6	01	01	2.02	0005	Koordinasi dan Penyusunan Laporan Keuangan Akhir Tahun SKPD														
							Jumlah Laporan Keuangan Akhir Tahun SKPD dan Laporan Hasil Koordinasi Penyusunan Laporan Keuangan Akhir Tahun SKPD				2 Laporan	5.000.000,00	Kab. Bengkulu Utara, Semua Kecamatan, Semua Kel/Desa	PENDAPATAN ASLI DAERAH (PAD)	-	4. Inovasi dan Tata Kelola Pemerintahan 4. Percepatan transformasi tata kelola pemerintahan dan pelayanan publik yang baik	-		5.000.000,00	INSPEKTORAT
	6	01	01	2.02	0007	Koordinasi dan Penyusunan Laporan Keuangan Bulanan/ Triwulanan/ Semesteran SKPD														

No	Kode					Urusan / Bidang Urusan / Program / Kegiatan / Sub Kegiatan	Indikator Program / Kegiatan / Sub Kegiatan	Target Akhir Periode	Realisasi Capaian RENJA OPD	Prakiraan Capaian Target	Capaian Kinerja Dan Kerangka Pendanaan						Kelompok Sasaran	Prakiraan Maju Rencana Tahun		Perangkat Daerah Penanggung Jawab
											Target 2026	Pagu Indikatif (Rp)	Lokasi	Sumber Dana	Prioritas			Target	Pagu Indikatif (Rp)	
															Nasional	Daerah				
							Jumlah Laporan Keuangan Bulanan/ Triwulanan/ Semesteran SKPD dan Laporan Koordinasi Penyusunan Laporan Keuangan Bulanan/Triwulanan/Semesteran SKPD				18 Laporan	5.000.000,00	Kab. Bengkulu Utara, Semua Kecamatan, Semua Kel/Desa	PENDAPATAN ASLI DAERAH (PAD)	-	4. Inovasi dan Tata Kelola Pemerintahan 4. Percepatan transformasi tata kelola pemerintahan dan pelayanan publik yang baik	-		5.000.000,00	INSPEKTORAT
	6	01	01	2.03		Administrasi Barang Milik Daerah pada Perangkat Daerah	Persentase Pemenuhan Administrasi BMD Perangkat Daerah	-			86 %	163.252.015,00			-	4. Inovasi dan Tata Kelola Pemerintahan 4. Percepatan transformasi tata kelola pemerintahan dan pelayanan publik yang baik	-	-	180.000.000,00	
	6	01	01	2.03	0002	Pengamanan Barang Milik Daerah SKPD														
							Jumlah Dokumen Pengamanan Barang Milik Daerah SKPD				2 Dokumen	98.252.015,00	Kab. Bengkulu Utara, Semua Kecamatan, Semua Kel/Desa	PENDAPATAN ASLI DAERAH (PAD)	-	4. Inovasi dan Tata Kelola Pemerintahan 4. Percepatan transformasi tata kelola pemerintahan dan pelayanan publik yang baik	-		125.000.000,00	INSPEKTORAT
	6	01	01	2.03	0006	Penatausahaan Barang Milik Daerah pada SKPD														
							Jumlah Laporan Penatausahaan Barang Milik Daerah pada SKPD				1 Laporan	65.000.000,00	Kab. Bengkulu Utara, Semua Kecamatan, Semua Kel/Desa	PENDAPATAN ASLI DAERAH (PAD)	-	4. Inovasi dan Tata Kelola Pemerintahan 4. Percepatan transformasi tata kelola pemerintahan dan pelayanan publik yang baik	-		55.000.000,00	INSPEKTORAT
	6	01	01	2.05		Administrasi Kepegawaian Perangkat Daerah	Jumlah pemenuhan kepegawaian Perangkat Daerah	-			14 Orang	457.305.000,00			-	4. Inovasi dan Tata Kelola Pemerintahan 4. Percepatan transformasi tata kelola pemerintahan dan pelayanan publik yang baik	-	-	157.305.000,00	
	6	01	01	2.05	0009	Pendidikan dan Pelatihan Pegawai Berdasarkan Tugas dan Fungsi														
							Jumlah Pegawai Berdasarkan Tugas dan Fungsi yang Mengikuti Pendidikan dan Pelatihan				22 Orang	362.355.000,00	Kab. Bengkulu Utara, Semua Kecamatan, Semua Kel/Desa	PENDAPATAN ASLI DAERAH (PAD)	-	4. Inovasi dan Tata Kelola Pemerintahan 4. Percepatan transformasi tata kelola pemerintahan dan pelayanan publik yang baik	-		62.355.000,00	INSPEKTORAT
	6	01	01	2.05	0010	Sosialisasi Peraturan Perundang-Undangan														

No	Kode					Urusan / Bidang Urusan / Program / Kegiatan / Sub Kegiatan	Indikator Program / Kegiatan / Sub Kegiatan	Target Akhir Periode	Realisasi Capaian RENJA OPD	Prakiraan Capaian Target	Capaian Kinerja Dan Kerangka Pendanaan						Kelompok Sasaran	Prakiraan Maju Rencana Tahun		Perangkat Daerah Penanggung Jawab
											Target 2026	Pagu Indikatif (Rp)	Lokasi	Sumber Dana	Prioritas			Target	Pagu Indikatif (Rp)	
															Nasional	Daerah				
							Jumlah Orang yang Mengikuti Sosialisasi Peraturan Perundang-Undangan				7 Orang	19.950.000,00	Kab. Bengkulu Utara, Semua Kecamatan, Semua Kel/Desa	PENDAPATAN ASLI DAERAH (PAD)	-	4. Inovasi dan Tata Kelola Pemerintahan 4. Percepatan transformasi tata kelola pemerintahan dan pelayanan publik yang baik	-		19.950.000,00	INSPEKTORAT
	6	01	01	2.05	0011	Bimbingan Teknis Implementasi Peraturan Perundang-Undangan														
							Jumlah Orang yang Mengikuti Bimbingan Teknis Implementasi Peraturan Perundang-Undangan				10 Orang	75.000.000,00	Kab. Bengkulu Utara, Semua Kecamatan, Semua Kel/Desa	PENDAPATAN ASLI DAERAH (PAD)	-	4. Inovasi dan Tata Kelola Pemerintahan 4. Percepatan transformasi tata kelola pemerintahan dan pelayanan publik yang baik	-		75.000.000,00	INSPEKTORAT
	6	01	01	2.06		Administrasi Umum Perangkat Daerah	Persentase Pemenuhan Administrasi Umum	-			100 %	822.000.000,00			-	4. Inovasi dan Tata Kelola Pemerintahan 4. Percepatan transformasi tata kelola pemerintahan dan pelayanan publik yang baik	-	-	542.000.000,00	
	6	01	01	2.06	0001	Penyediaan Komponen Instalasi														
							Jumlah Paket Komponen Instalasi Listrik/Penerangan Bangunan Kantor yang Disediakan				1 Paket	12.500.000,00	Kab. Bengkulu Utara, Semua Kecamatan, Semua Kel/Desa	PENDAPATAN ASLI DAERAH (PAD)	-	4. Inovasi dan Tata Kelola Pemerintahan 4. Percepatan transformasi tata kelola pemerintahan dan pelayanan publik yang baik	-		12.500.000,00	INSPEKTORAT
	6	01	01	2.06	0003	Penyediaan Peralatan Rumah Tangga														
							Jumlah Paket Peralatan Rumah Tangga yang Disediakan				1 Paket	12.500.000,00	Kab. Bengkulu Utara, Semua Kecamatan, Semua Kel/Desa	PENDAPATAN ASLI DAERAH (PAD)	-	4. Inovasi dan Tata Kelola Pemerintahan 4. Percepatan transformasi tata kelola pemerintahan dan pelayanan publik yang baik	-		12.500.000,00	INSPEKTORAT
	6	01	01	2.06	0004	Penyediaan Bahan Logistik Kantor														
							Jumlah Paket Bahan Logistik Kantor yang Disediakan				1 Paket	372.000.000,00	Kab. Bengkulu Utara, Semua Kecamatan, Semua Kel/Desa	PENDAPATAN ASLI DAERAH (PAD)	-	4. Inovasi dan Tata Kelola Pemerintahan 4. Percepatan transformasi tata kelola pemerintahan dan pelayanan publik yang baik	-		202.000.000,00	INSPEKTORAT
	6	01	01	2.06	0005	Penyediaan Barang Cetakan dan Penggandaan														

No	Kode					Urusan / Bidang Urusan / Program / Kegiatan / Sub Kegiatan	Indikator Program / Kegiatan / Sub Kegiatan	Target Akhir Periode	Realisasi Capaian RENJA OPD	Prakiraan Capaian Target	Capaian Kinerja Dan Kerangka Pendanaan						Kelompok Sasaran	Prakiraan Maju Rencana Tahun		Perangkat Daerah Penanggung Jawab
											Target 2026	Pagu Indikatif (Rp)	Lokasi	Sumber Dana	Prioritas			Target	Pagu Indikatif (Rp)	
															Nasional	Daerah				
							Jumlah Paket Barang Cetakan dan Penggandaan yang Disediakan				1 Paket	65.000.000,00	Kab. Bengkulu Utara, Semua Kecamatan, Semua Kel/Desa	PENDAPATAN ASLI DAERAH (PAD)	-	4. Inovasi dan Tata Kelola Pemerintahan 4. Percepatan transformasi tata kelola pemerintahan dan pelayanan publik yang baik	-		15.000.000,00	INSPEKTORAT
	6	01	01	2.06	0006	Penyediaan Bahan Bacaan dan Peraturan Perundang-undangan														
							Jumlah Dokumen Bahan Bacaan dan Peraturan Perundang-Undangan yang Disediakan				7 Dokumen	35.000.000,00	Kab. Bengkulu Utara, Semua Kecamatan, Semua Kel/Desa	PENDAPATAN ASLI DAERAH (PAD)	-	4. Inovasi dan Tata Kelola Pemerintahan 4. Percepatan transformasi tata kelola pemerintahan dan pelayanan publik yang baik	-		15.000.000,00	INSPEKTORAT
	6	01	01	2.06	0009	Penyelenggaraan Rapat Koordinasi dan Konsultasi SKPD														
							Jumlah Laporan Penyelenggaraan Rapat Koordinasi dan Konsultasi SKPD				15 Laporan	310.000.000,00	Kab. Bengkulu Utara, Semua Kecamatan, Semua Kel/Desa	PENDAPATAN ASLI DAERAH (PAD)	-	4. Inovasi dan Tata Kelola Pemerintahan 4. Percepatan transformasi tata kelola pemerintahan dan pelayanan publik yang baik	-		270.000.000,00	INSPEKTORAT
	6	01	01	2.06	0010	Penatausahaan Arsip Dinamis pada SKPD														
							Jumlah Dokumen Penatausahaan Arsip Dinamis pada SKPD				1 Dokumen	15.000.000,00	Kab. Bengkulu Utara, Semua Kecamatan, Semua Kel/Desa	PENDAPATAN ASLI DAERAH (PAD)	-	4. Inovasi dan Tata Kelola Pemerintahan 4. Percepatan transformasi tata kelola pemerintahan dan pelayanan publik yang baik	-		15.000.000,00	INSPEKTORAT
	6	01	01	2.07		Pengadaan Barang Milik Daerah Penunjang Urusan Pemerintah Daerah	Persentase Jumlah Pengadaan BMD	-			100 %	2.250.000.000,00			-	4. Inovasi dan Tata Kelola Pemerintahan 4. Percepatan transformasi tata kelola pemerintahan dan pelayanan publik yang baik	-	-	85.000.000,00	
	6	01	01	2.07	0002	Pengadaan Kendaraan Dinas Operasional atau Lapangan														
							Jumlah Unit Kendaraan Dinas Operasional atau Lapangan yang Disediakan				5 Unit	2.000.000.000,00	Kab. Bengkulu Utara, Semua Kecamatan, Semua Kel/Desa	PENDAPATAN ASLI DAERAH (PAD)	-	4. Inovasi dan Tata Kelola Pemerintahan 4. Percepatan transformasi tata kelola pemerintahan dan pelayanan publik yang baik	-		0,00	INSPEKTORAT
	6	01	01	2.07	0005	Pengadaan Mebel														

No	Kode					Urusan / Bidang Urusan / Program / Kegiatan / Sub Kegiatan	Indikator Program / Kegiatan / Sub Kegiatan	Target Akhir Periode	Realisasi Capaian RENJA OPD	Prakiraan Capaian Target	Capaian Kinerja Dan Kerangka Pendanaan						Kelompok Sasaran	Prakiraan Maju Rencana Tahun		Perangkat Daerah Penanggung Jawab
											Target 2026	Pagu Indikatif (Rp)	Lokasi	Sumber Dana	Prioritas			Target	Pagu Indikatif (Rp)	
															Nasional	Daerah				
							Jumlah Paket Mebel yang Disediakan				10 Unit	40.000.000,00	Kab. Bengkulu Utara, Semua Kecamatan, Semua Kel/Desa	PENDAPATAN ASLI DAERAH (PAD)	-	4. Inovasi dan Tata Kelola Pemerintahan 4. Percepatan transformasi tata kelola pemerintahan dan pelayanan publik yang baik	-		10.000.000,00	INSPEKTORAT
	6	01	01	2.07	0006	Pengadaan Peralatan dan Mesin Lainnya														
							Jumlah Unit Peralatan dan Mesin Lainnya yang Disediakan				18 Unit	175.000.000,00	Kab. Bengkulu Utara, Semua Kecamatan, Semua Kel/Desa	PENDAPATAN ASLI DAERAH (PAD)	-	4. Inovasi dan Tata Kelola Pemerintahan 4. Percepatan transformasi tata kelola pemerintahan dan pelayanan publik yang baik	-		50.000.000,00	INSPEKTORAT
	6	01	01	2.07	0011	Pengadaan Sarana dan Prasarana Pendukung Gedung Kantor atau Bangunan Lainnya														
							Jumlah Unit Sarana dan Prasarana Pendukung Gedung Kantor atau Bangunan Lainnya yang Disediakan				5 Unit	35.000.000,00	Kab. Bengkulu Utara, Semua Kecamatan, Semua Kel/Desa	PENDAPATAN ASLI DAERAH (PAD)	-	4. Inovasi dan Tata Kelola Pemerintahan 4. Percepatan transformasi tata kelola pemerintahan dan pelayanan publik yang baik	-		25.000.000,00	INSPEKTORAT
	6	01	01	2.08		Penyediaan Jasa Penunjang Urusan Pemerintahan Daerah	Persentase Pemenuhan Jasa Penunjang	-			100 %	314.780.000,00			-	4. Inovasi dan Tata Kelola Pemerintahan 4. Percepatan transformasi tata kelola pemerintahan dan pelayanan publik yang baik	-	-	322.720.940,00	
	6	01	01	2.08	0001	Penyediaan Jasa Surat Menyurat														
							Jumlah Laporan Penyediaan Jasa Surat Menyurat				2 Laporan	10.000.000,00	Kab. Bengkulu Utara, Semua Kecamatan, Semua Kel/Desa	PENDAPATAN ASLI DAERAH (PAD)	-	4. Inovasi dan Tata Kelola Pemerintahan 4. Percepatan transformasi tata kelola pemerintahan dan pelayanan publik yang baik	-		10.000.000,00	INSPEKTORAT
	6	01	01	2.08	0002	Penyediaan Jasa Komunikasi, Sumber Daya Air dan Listrik														
							Jumlah Laporan Penyediaan Jasa Komunikasi, Sumber Daya Air dan Listrik yang Disediakan				3 Laporan	100.000.000,00	Kab. Bengkulu Utara, Semua Kecamatan, Semua Kel/Desa	PENDAPATAN ASLI DAERAH (PAD)	-	4. Inovasi dan Tata Kelola Pemerintahan 4. Percepatan transformasi tata kelola pemerintahan dan pelayanan publik yang baik	-		85.000.000,00	INSPEKTORAT
	6	01	01	2.08	0004	Penyediaan Jasa Pelayanan Umum Kantor														

No	Kode					Urusan / Bidang Urusan / Program / Kegiatan / Sub Kegiatan	Indikator Program / Kegiatan / Sub Kegiatan	Target Akhir Periode	Realisasi Capaian RENJA OPD	Prakiraan Capaian Target	Capaian Kinerja Dan Kerangka Pendanaan						Kelompok Sasaran	Prakiraan Maju Rencana Tahun		Perangkat Daerah Penanggung Jawab
											Target 2026	Pagu Indikatif (Rp)	Lokasi	Sumber Dana	Prioritas			Target	Pagu Indikatif (Rp)	
															Nasional	Daerah				
							Jumlah Laporan Penyediaan Jasa Pelayanan Umum Kantor yang Disediakan				12 Laporan	204.780.000,00	Kab. Bengkulu Utara, Semua Kecamatan, Semua Kel/Desa	PENDAPATAN ASLI DAERAH (PAD)	-	4. Inovasi dan Tata Kelola Pemerintahan 4. Percepatan transformasi tata kelola pemerintahan dan pelayanan publik yang baik	-		227.720.940,00	INSPEKTORAT
	6	01	01	2.09		Pemeliharaan Barang Milik Daerah Penunjang Urusan Pemerintahan Daerah	Persentase Pemenuhan Pemeliharaan BMD	-			100 %	920.000.000,00			-	4. Inovasi dan Tata Kelola Pemerintahan 4. Percepatan transformasi tata kelola pemerintahan dan pelayanan publik yang baik	-	-	420.000.000,00	
	6	01	01	2.09	0002	Penyediaan Jasa Pemeliharaan, Biaya Pemeliharaan, Pajak dan Perizinan Kendaraan Dinas Operasional atau Lapangan														
							Jumlah Kendaraan Dinas Operasional atau Lapangan yang Dipelihara dan dibayarkan Pajak dan Perizinannya				12 Unit	350.000.000,00	Kab. Bengkulu Utara, Semua Kecamatan, Semua Kel/Desa	PENDAPATAN ASLI DAERAH (PAD)	-	4. Inovasi dan Tata Kelola Pemerintahan 4. Percepatan transformasi tata kelola pemerintahan dan pelayanan publik yang baik	-		300.000.000,00	INSPEKTORAT
	6	01	01	2.09	0006	Pemeliharaan Peralatan dan Mesin Lainnya														
							Jumlah Peralatan dan Mesin Lainnya yang Dipelihara				12 Unit	35.000.000,00	Kab. Bengkulu Utara, Semua Kecamatan, Semua Kel/Desa	PENDAPATAN ASLI DAERAH (PAD)	-	4. Inovasi dan Tata Kelola Pemerintahan 4. Percepatan transformasi tata kelola pemerintahan dan pelayanan publik yang baik	-		35.000.000,00	INSPEKTORAT
	6	01	01	2.09	0009	Pemeliharaan/Rehabilitasi Gedung Kantor dan Bangunan Lainnya														
							Jumlah Gedung Kantor dan Bangunan Lainnya yang Dipelihara/Direhabilitasi				1 Unit	410.000.000,00	Kab. Bengkulu Utara, Semua Kecamatan, Semua Kel/Desa	PENDAPATAN ASLI DAERAH (PAD)	-	4. Inovasi dan Tata Kelola Pemerintahan 4. Percepatan transformasi tata kelola pemerintahan dan pelayanan publik yang baik	-		10.000.000,00	INSPEKTORAT
	6	01	01	2.09	0010	Pemeliharaan/Rehabilitasi Sarana dan Prasarana Gedung Kantor atau Bangunan Lainnya														
							Jumlah Sarana dan Prasarana Gedung Kantor atau Bangunan Lainnya yang Dipelihara/Direhabilitasi				5 Unit	50.000.000,00	Kab. Bengkulu Utara, Semua Kecamatan, Semua Kel/Desa	PENDAPATAN ASLI DAERAH (PAD)	-	4. Inovasi dan Tata Kelola Pemerintahan 4. Percepatan transformasi tata kelola pemerintahan dan pelayanan publik yang baik	-		50.000.000,00	INSPEKTORAT
	6	01	01	2.09	0011	Pemeliharaan/Rehabilitasi Sarana dan Prasarana Pendukung Gedung Kantor atau Bangunan Lainnya														

No	Kode					Urusan / Bidang Urusan / Program / Kegiatan / Sub Kegiatan	Indikator Program / Kegiatan / Sub Kegiatan	Target Akhir Periode	Realisasi Capaian RENJA OPD	Prakiraan Capaian Target	Capaian Kinerja Dan Kerangka Pendanaan						Kelompok Sasaran	Prakiraan Maju Rencana Tahun		Perangkat Daerah Penanggung Jawab
											Target 2026	Pagu Indikatif (Rp)	Lokasi	Sumber Dana	Prioritas			Target	Pagu Indikatif (Rp)	
															Nasional	Daerah				
							Jumlah Sarana dan Prasarana Pendukung Gedung Kantor atau Bangunan Lainnya yang Dipelihara/Direhabilitasi				5 Unit	75.000.000,00	Kab. Bengkulu Utara, Semua Kecamatan, Semua Kel/Desa	PENDAPATAN ASLI DAERAH (PAD)	-	4. Inovasi dan Tata Kelola Pemerintahan 4. Percepatan transformasi tata kelola pemerintahan dan pelayanan publik yang baik	-		25.000.000,00	INSPEKTORAT
2	6	01	02			PROGRAM PENYELENGGARAAN PENGAWASAN	Persentase Obrik yang dilakukan pengawasan Internal				100 %	2.097.891.509,00						-	1.947.166.873,00	
	6	01	02	2.01		Penyelenggaraan Pengawasan Internal	Persentase Obrik yang dilakukan Pengawasan, Evaluasi tindak lanjut dan Reviu	-			80 %	1.522.891.509,00			-	4. Inovasi dan Tata Kelola Pemerintahan 4. Percepatan transformasi tata kelola pemerintahan dan pelayanan publik yang baik	-	-	1.497.166.873,00	
	6	01	02	2.01	0002	Pengawasan Keuangan Pemerintah Daerah														
							Jumlah Laporan Hasil Pengawasan Keuangan Pemerintah Daerah				52 Laporan	679.553.530,00	Kab. Bengkulu Utara, Kota Arga Makmur, Semua Kel/Desa	PENDAPATAN ASLI DAERAH (PAD)	-	4. Inovasi dan Tata Kelola Pemerintahan 4. Percepatan transformasi tata kelola pemerintahan dan pelayanan publik yang baik	-		736.337.023,00	INSPEKTORAT
	6	01	02	2.01	0004	Reviu Laporan Keuangan														
							Jumlah Laporan Hasil Reviu Laporan Keuangan				5 Laporan	209.337.979,00	Kab. Bengkulu Utara, Kota Arga Makmur, Semua Kel/Desa	PENDAPATAN ASLI DAERAH (PAD)	-	4. Inovasi dan Tata Kelola Pemerintahan 4. Percepatan transformasi tata kelola pemerintahan dan pelayanan publik yang baik	-		226.829.850,00	INSPEKTORAT
	6	01	02	2.01	0005	Pengawasan Desa														
							Jumlah Laporan Hasil Pengawasan Desa				96 Laporan	434.000.000,00	Kab. Bengkulu Utara, Semua Kecamatan, Semua Kel/Desa	PENDAPATAN ASLI DAERAH (PAD)	-	4. Inovasi dan Tata Kelola Pemerintahan 4. Percepatan transformasi tata kelola pemerintahan dan pelayanan publik yang baik	-		334.000.000,00	INSPEKTORAT
	6	01	02	2.01	0007	Monitoring dan Evaluasi Tindak Lanjut Hasil Pemeriksaan BPK RI dan Tindak Lanjut Hasil Pemeriksaan APIP														
							Jumlah Dokumen Hasil Monitoring dan Evaluasi Tindak Lanjut Hasil Pemeriksaan BPK RI dan Tindak Lanjut Hasil Pemeriksaan APIP				2 Dokumen	200.000.000,00	Kab. Bengkulu Utara, Semua Kecamatan, Semua Kel/Desa	PENDAPATAN ASLI DAERAH (PAD)	-	4. Inovasi dan Tata Kelola Pemerintahan 4. Percepatan transformasi tata kelola pemerintahan dan pelayanan publik yang baik	-		200.000.000,00	INSPEKTORAT

No	Kode					Urusan / Bidang Urusan / Program / Kegiatan / Sub Kegiatan	Indikator Program / Kegiatan / Sub Kegiatan	Target Akhir Periode	Realisasi Capaian RENJA OPD	Prakiraan Capaian Target	Capaian Kinerja Dan Kerangka Pendanaan						Kelompok Sasaran	Prakiraan Maju Rencana Tahun		Perangkat Daerah Penanggung Jawab
											Target 2026	Pagu Indikatif (Rp)	Lokasi	Sumber Dana	Prioritas			Target	Pagu Indikatif (Rp)	
															Nasional	Daerah				
	6	01	02	2.02		Penyelenggaraan Pengawasan dengan Tujuan Tertentu	Persentase Laporan Hasil Pengawasan Dengan Tujuan Tertentu	-			80 %	575.000.000,00			-	4. Inovasi dan Tata Kelola Pemerintahan 4. Percepatan transformasi tata kelola pemerintahan dan pelayanan publik yang baik	-	-	450.000.000,00	
	6	01	02	2.02	0001	Penanganan Penyelesaian Kerugian														
							Jumlah Laporan Penyelesaian Kerugian Negara/Daerah yang Ditangani				10 Laporan	200.000.000,00	Kab. Bengkulu Utara, Semua Kecamatan, Semua Kel/Desa	PENDAPATAN ASLI DAERAH (PAD)	-	4. Inovasi dan Tata Kelola Pemerintahan 4. Percepatan transformasi tata kelola pemerintahan dan pelayanan publik yang baik	-		200.000.000,00	INSPEKTORAT
	6	01	02	2.02	0002	Pengawasan dengan Tujuan Tertentu														
							Jumlah Laporan Hasil Pengawasan Dengan Tujuan Tertentu				12 Laporan	375.000.000,00	Kab. Bengkulu Utara, Semua Kecamatan, Semua Kel/Desa	PENDAPATAN ASLI DAERAH (PAD)	-	4. Inovasi dan Tata Kelola Pemerintahan 4. Percepatan transformasi tata kelola pemerintahan dan pelayanan publik yang baik	-		250.000.000,00	INSPEKTORAT
3	6	01	03			PROGRAM PERUMUSAN KEBIJAKAN, PENDAMPINGAN DAN ASISTENSI	Persentase Prumusan Kebijakan, Pendampingan dan Asistensi				1 Tahun	1.329.117.369,00						-	1.233.617.144,00	
	6	01	03	2.02		Pendampingan dan Asistensi	Pencapaian Tujuan Secara Efektif dan Efisien, Pelaporan Keuangan yang handal	-			1 Tahun	1.329.117.369,00			-	4. Inovasi dan Tata Kelola Pemerintahan 4. Percepatan transformasi tata kelola pemerintahan dan pelayanan publik yang baik	-	-	1.233.617.144,00	
	6	01	03	2.02	0001	Pendampingan dan Asistensi Urusan Pemerintahan Daerah														
							Jumlah Perangkat Daerah yang Dilakukan Pendampingan dan Asistensi Urusan Pemerintahan Daerah				32 perangkat daerah	785.475.499,00	Kab. Bengkulu Utara, Semua Kecamatan, Semua Kel/Desa	PENDAPATAN ASLI DAERAH (PAD)	-	4. Inovasi dan Tata Kelola Pemerintahan 4. Percepatan transformasi tata kelola pemerintahan dan pelayanan publik yang baik	-		789.975.274,00	INSPEKTORAT
	6	01	03	2.02	0002	Pendampingan, Asistensi, Verifikasi, dan Penilaian Reformasi Birokrasi														
							Jumlah Perangkat Daerah yang Dilakukan Pendampingan, Asistensi, Verifikasi, dan Penilaian Reformasi Birokrasi				32 perangkat daerah	293.641.870,00	Kab. Bengkulu Utara, Semua Kecamatan, Semua Kel/Desa	PENDAPATAN ASLI DAERAH (PAD)	-	4. Inovasi dan Tata Kelola Pemerintahan 4. Percepatan transformasi tata kelola pemerintahan dan pelayanan publik yang baik	-		193.641.870,00	INSPEKTORAT
	6	01	03	2.02	0003	Koordinasi, Monitoring dan Evaluasi serta Verifikasi Pencegahan dan Pemberantasan Korupsi														

No	Kode					Urusan / Bidang Urusan / Program / Kegiatan / Sub Kegiatan	Indikator Program / Kegiatan / Sub Kegiatan	Target Akhir Periode	Realisasi Capaian RENJA OPD	Prakiraan Capaian Target	Capaian Kinerja Dan Kerangka Pendanaan						Kelompok Sasaran	Prakiraan Maju Rencana Tahun		Perangkat Daerah Penanggung Jawab
											Target 2026	Pagu Indikatif (Rp)	Lokasi	Sumber Dana	Prioritas			Target	Pagu Indikatif (Rp)	
															Nasional	Daerah				
							Jumlah Kegiatan Koordinasi, Monitoring dan Evaluasi serta Verifikasi Pencegahan dan Pemberantasan Korupsi				3 Kegiatan	250.000.000,00	Kab. Bengkulu Utara, Semua Kecamatan, Semua Kel/Desa	PENDAPATAN ASLI DAERAH (PAD)	-	4. Inovasi dan Tata Kelola Pemerintahan 4. Percepatan transformasi tata kelola pemerintahan dan pelayanan publik yang baik	-		250.000.000,00	INSPEKTORAT
	J U M L A H											**12.466.375.617,00**							**10.979.839.681,00**	

RENCANA KERJA ORGANISASI PERANGKAT DAERAH (RENJA OPD)
KECAMATAN ARGA MAKMURKAB. BENGKULU UTARA
TAHUN 2026

No	Kode					Urusan / Bidang Urusan / Program / Kegiatan / Sub Kegiatan	Indikator Program / Kegiatan / Sub Kegiatan	Target Akhir Periode	Realisasi Capaian RENJA OPD	Prakiraan Capaian Target	Capaian Kinerja Dan Kerangka Pendanaan						Kelompok Sasaran	Prakiraan Maju Rencana Tahun		Perangkat Daerah Penanggung Jawab
											Target 2026	Pagu Indikatif (Rp)	Lokasi	Sumber Dana	Prioritas			Target	Pagu Indikatif (Rp)	
															Nasional	Daerah				
1	2					3	4	5	6	7	8	9	10	11	12	13	14	15	16	17
						Kecamatan Arga Makmur						3.723.591.418,00							4.223.754.604,00	
	7					UNSUR KEWILAYAHAN						3.723.591.418,00							4.223.754.604,00	
	7	01				KECAMATAN						3.723.591.418,00							4.223.754.604,00	
1	7	01	01			PROGRAM PENUNJANG URUSAN PEMERINTAHAN DAERAH KABUPATEN/KOTA	Persentase Pemenuhan Kebutuhan Penunjang Perangkat Daerah	-			100 %	3.484.391.418,00						-	3.952.754.604,00	
	7	01	01	2.01		Perencanaan, Penganggaran, dan Evaluasi Kinerja Perangkat Daerah	Persentase Pemenuhan Dokumen Perencanaan, Penganggaran dan Evaluasi Perangkat Daerah	-			100 %	30.000.000,00			-	4. Inovasi dan Tata Kelola Pemerintahan	-	-	30.450.000,00	
	7	01	01	2.01	0001	Penyusunan Dokumen Perencanaan Perangkat Daerah														
							Jumlah Dokumen Perencanaan Perangkat Daerah				2 Dokumen	4.000.000,00	Kab. Bengkulu Utara, Semua Kecamatan, Semua Kel/Desa	DANA ALOKASI UMUM (DAU)	-	4. Inovasi dan Tata Kelola Pemerintahan	-		4.060.000,00	KECAMATAN ARGA MAKMUR
	7	01	01	2.01	0002	Koordinasi dan Penyusunan Dokumen RKA-SKPD														
							Jumlah Dokumen RKA-SKPD dan Laporan Hasil Koordinasi Penyusunan Dokumen RKA-SKPD				1 Dokumen	5.000.000,00	Kab. Bengkulu Utara, Semua Kecamatan, Semua Kel/Desa	DANA ALOKASI UMUM (DAU)	-	4. Inovasi dan Tata Kelola Pemerintahan	-		5.075.000,00	KECAMATAN ARGA MAKMUR
	7	01	01	2.01	0003	Koordinasi dan Penyusunan Dokumen Perubahan RKA-SKPD														
							Jumlah Dokumen Perubahan RKA-SKPD dan Laporan Hasil Koordinasi Penyusunan Dokumen Perubahan RKA-SKPD				1 Dokumen	4.000.000,00	Kab. Bengkulu Utara, Semua Kecamatan, Semua Kel/Desa	DANA ALOKASI UMUM (DAU)	-	4. Inovasi dan Tata Kelola Pemerintahan	-		4.060.000,00	KECAMATAN ARGA MAKMUR
	7	01	01	2.01	0004	Koordinasi dan Penyusunan DPA-SKPD														
							Jumlah Dokumen DPA-SKPD dan Laporan Hasil Koordinasi Penyusunan Dokumen DPA-SKPD				1 Dokumen	5.000.000,00	Kab. Bengkulu Utara, Semua Kecamatan, Semua Kel/Desa	DANA ALOKASI UMUM (DAU)	-	4. Inovasi dan Tata Kelola Pemerintahan	-		5.075.000,00	KECAMATAN ARGA MAKMUR
	7	01	01	2.01	0005	Koordinasi dan Penyusunan Perubahan DPA- SKPD														
							Jumlah Dokumen Perubahan DPA-SKPD dan Laporan Hasil Koordinasi Penyusunan Dokumen Perubahan DPA-SKPD				1 Dokumen	4.000.000,00	Kab. Bengkulu Utara, Semua Kecamatan, Semua Kel/Desa	DANA ALOKASI UMUM (DAU)	-	4. Inovasi dan Tata Kelola Pemerintahan	-		4.060.000,00	KECAMATAN ARGA MAKMUR
	7	01	01	2.01	0006	Koordinasi dan Penyusunan Laporan Capaian Kinerja dan Ikhtisar Realisasi Kinerja SKPD														
							Jumlah Laporan Capaian Kinerja dan Ikhtisar Realisasi Kinerja SKPD dan Laporan Hasil Koordinasi Penyusunan Laporan Capaian Kinerja dan Ikhtisar Realisasi Kinerja SKPD				1 Laporan	4.000.000,00	Kab. Bengkulu Utara, Semua Kecamatan, Semua Kel/Desa	DANA ALOKASI UMUM (DAU)	-	4. Inovasi dan Tata Kelola Pemerintahan	-		4.060.000,00	KECAMATAN ARGA MAKMUR
	7	01	01	2.01	0007	Evaluasi Kinerja Perangkat Daerah														

No	Kode					Urusan / Bidang Urusan / Program / Kegiatan / Sub Kegiatan	Indikator Program / Kegiatan / Sub Kegiatan	Target Akhir Periode	Realisasi Capaian RENJA OPD	Prakiraan Capaian Target	Capaian Kinerja Dan Kerangka Pendanaan						Kelompok Sasaran	Prakiraan Maju Rencana Tahun		Perangkat Daerah Penanggung Jawab
											Target 2026	Pagu Indikatif (Rp)	Lokasi	Sumber Dana	Prioritas			Target	Pagu Indikatif (Rp)	
															Nasional	Daerah				
							Jumlah Laporan Evaluasi Kinerja Perangkat Daerah				2 Laporan	4.000.000,00	Kab. Bengkulu Utara, Semua Kecamatan, Semua Kel/Desa	DANA ALOKASI UMUM (DAU)	-	4. Inovasi dan Tata Kelola Pemerintahan	-		4.060.000,00	KECAMATAN ARGA MAKMUR
	7	01	01	2.02		Administrasi Keuangan Perangkat Daerah	Persentase Pemenuhan Administrasi Keuangan Perangkat Daerah	-			100 %	3.122.063.418,00			-	4. Inovasi dan Tata Kelola Pemerintahan	-	-	3.157.693.604,00	
	7	01	01	2.02	0001	Penyediaan Gaji dan Tunjangan ASN														
							Jumlah Orang yang Menerima Gaji dan Tunjangan ASN				30 Orang/bulan	3.023.063.418,00	Kab. Bengkulu Utara, Semua Kecamatan, Semua Kel/Desa	DANA ALOKASI UMUM (DAU)	-	4. Inovasi dan Tata Kelola Pemerintahan	-		3.047.558.604,00	KECAMATAN ARGA MAKMUR
	7	01	01	2.02	0003	Pelaksanaan Penatausahaan dan														
							Jumlah Dokumen Penatausahaan dan Pengujian/Verifikasi Keuangan SKPD				1 Dokumen	90.000.000,00	Kab. Bengkulu Utara, Semua Kecamatan, Semua Kel/Desa	DANA ALOKASI UMUM (DAU)	-	4. Inovasi dan Tata Kelola Pemerintahan	-		100.000.000,00	KECAMATAN ARGA MAKMUR
	7	01	01	2.02	0005	Koordinasi dan Penyusunan Laporan Keuangan Akhir Tahun SKPD														
							Jumlah Laporan Keuangan Akhir Tahun SKPD dan Laporan Hasil Koordinasi Penyusunan Laporan Keuangan Akhir Tahun SKPD				2 Laporan	5.000.000,00	Kab. Bengkulu Utara, Semua Kecamatan, Semua Kel/Desa	DANA ALOKASI UMUM (DAU)	-	4. Inovasi dan Tata Kelola Pemerintahan	-		5.075.000,00	KECAMATAN ARGA MAKMUR
	7	01	01	2.02	0007	Koordinasi dan Penyusunan Laporan Keuangan Bulanan/ Triwulanan/ Semesteran SKPD														
							Jumlah Laporan Keuangan Bulanan/ Triwulanan/ Semesteran SKPD dan Laporan Koordinasi Penyusunan Laporan Keuangan Bulanan/Triwulanan/Semesteran SKPD				1 Laporan	4.000.000,00	Kab. Bengkulu Utara, Semua Kecamatan, Semua Kel/Desa	DANA ALOKASI UMUM (DAU)	-	4. Inovasi dan Tata Kelola Pemerintahan	-		5.060.000,00	KECAMATAN ARGA MAKMUR
	7	01	01	2.03		Administrasi Barang Milik Daerah pada Perangkat Daerah	Persentase Pemenuhan Administrasi Barang Milik Daerah pada Perangkat Daerah	-			100 %	39.000.000,00			-	4. Inovasi dan Tata Kelola Pemerintahan	-	-	44.060.000,00	
	7	01	01	2.03	0001	Penyusunan Perencanaan Kebutuhan Barang Milik Daerah SKPD														
							Jumlah Rencana Kebutuhan Barang Milik Daerah SKPD				1 Dokumen	4.000.000,00	Kab. Bengkulu Utara, Semua Kecamatan, Semua Kel/Desa	DANA ALOKASI UMUM (DAU)	-	4. Inovasi dan Tata Kelola Pemerintahan	-		4.060.000,00	KECAMATAN ARGA MAKMUR
	7	01	01	2.03	0006	Penatausahaan Barang Milik Daerah pada SKPD														
							Jumlah Laporan Penatausahaan Barang Milik Daerah pada SKPD				1 Laporan	35.000.000,00	Kab. Bengkulu Utara, Semua Kecamatan, Semua Kel/Desa	DANA ALOKASI UMUM (DAU)	-	4. Inovasi dan Tata Kelola Pemerintahan	-		40.000.000,00	KECAMATAN ARGA MAKMUR
	7	01	01	2.05		Administrasi Kepegawaian Perangkat Daerah	-	-			-	0,00			-	-	-	-	40.000.000,00	
	7	01	01	2.05	0002	Pengadaan Pakaian Dinas beserta Atribut Kelengkapannya														

No	Kode					Urusan / Bidang Urusan / Program / Kegiatan / Sub Kegiatan	Indikator Program / Kegiatan / Sub Kegiatan	Target Akhir Periode	Realisasi Capaian RENJA OPD	Prakiraan Capaian Target	Capaian Kinerja Dan Kerangka Pendanaan						Kelompok Sasaran	Prakiraan Maju Rencana Tahun		Perangkat Daerah Penanggung Jawab
											Target 2026	Pagu Indikatif (Rp)	Lokasi	Sumber Dana	Prioritas			Target	Pagu Indikatif (Rp)	
															Nasional	Daerah				
							Jumlah Paket Pakaian Dinas beserta Atribut Kelengkapan				1 Paket	0,00	Kab. Bengkulu Utara, Kota Arga Makmur, Semua Kel/Desa	DANA ALOKASI UMUM (DAU)	-	-	-		10.000.000,00	KECAMATAN ARGA MAKMUR
	7	01	01	2.05	0009	Pendidikan dan Pelatihan Pegawai Berdasarkan Tugas dan Fungsi														
							Jumlah Pegawai Berdasarkan Tugas dan Fungsi yang Mengikuti Pendidikan dan Pelatihan				1 Orang	0,00	Kab. Bengkulu Utara, Kota Arga Makmur, Semua Kel/Desa	DANA ALOKASI UMUM (DAU)	-	4. Inovasi dan Tata Kelola Pemerintahan 5. Inovasi dan Tata Kelola Pemerintahan	-		30.000.000,00	KECAMATAN ARGA MAKMUR
	7	01	01	2.06		Administrasi Umum Perangkat Daerah	Persentase Pemenuhan Administrasi Umum Perangkat Daerah	-			100 %	97.000.000,00			-	4. Inovasi dan Tata Kelola Pemerintahan	-	-	142.930.000,00	
	7	01	01	2.06	0001	Penyediaan Komponen Instalasi														
							Jumlah Paket Komponen Instalasi Listrik/Penerangan Bangunan Kantor yang Disediakan				1 Paket	5.000.000,00	Kab. Bengkulu Utara, Semua Kecamatan, Semua Kel/Desa	DANA ALOKASI UMUM (DAU)	-	4. Inovasi dan Tata Kelola Pemerintahan	-		15.000.000,00	KECAMATAN ARGA MAKMUR
	7	01	01	2.06	0003	Penyediaan Peralatan Rumah Tangga														
							Jumlah Paket Peralatan Rumah Tangga yang Disediakan				3 Paket	0,00	Kab. Bengkulu Utara, Semua Kecamatan, Semua Kel/Desa	DANA ALOKASI UMUM (DAU)	-	4. Inovasi dan Tata Kelola Pemerintahan	-		15.000.000,00	KECAMATAN ARGA MAKMUR
	7	01	01	2.06	0004	Penyediaan Bahan Logistik Kantor														
							Jumlah Paket Bahan Logistik Kantor yang Disediakan				4 Paket	40.000.000,00	Kab. Bengkulu Utara, Semua Kecamatan, Semua Kel/Desa	DANA ALOKASI UMUM (DAU)	-	4. Inovasi dan Tata Kelola Pemerintahan	-		30.600.000,00	KECAMATAN ARGA MAKMUR
	7	01	01	2.06	0005	Penyediaan Barang Cetakan dan Penggandaan														
							Jumlah Paket Barang Cetakan dan Penggandaan yang Disediakan				1 Paket	10.000.000,00	Kab. Bengkulu Utara, Semua Kecamatan, Semua Kel/Desa	DANA ALOKASI UMUM (DAU)	-	4. Inovasi dan Tata Kelola Pemerintahan	-		10.150.000,00	KECAMATAN ARGA MAKMUR
	7	01	01	2.06	0006	Penyediaan Bahan Bacaan dan Peraturan Perundang-undangan														
							Jumlah Dokumen Bahan Bacaan dan Peraturan Perundang-Undangan yang Disediakan				2 Dokumen	12.000.000,00	Kab. Bengkulu Utara, Semua Kecamatan, Semua Kel/Desa	DANA ALOKASI UMUM (DAU)	-	4. Inovasi dan Tata Kelola Pemerintahan	-		12.180.000,00	KECAMATAN ARGA MAKMUR
	7	01	01	2.06	0009	Penyelenggaraan Rapat Koordinasi dan Konsultasi SKPD														
							Jumlah Laporan Penyelenggaraan Rapat Koordinasi dan Konsultasi SKPD				1 Laporan	30.000.000,00	Kab. Bengkulu Utara, Semua Kecamatan, Semua Kel/Desa	DANA ALOKASI UMUM (DAU)	-	4. Inovasi dan Tata Kelola Pemerintahan	-		60.000.000,00	KECAMATAN ARGA MAKMUR
	7	01	01	2.07		Pengadaan Barang Milik Daerah Penunjang Urusan Pemerintah Daerah	Jumlah Pengadaan Barang Milik Daerah	-			7 Unit	30.000.000,00			-	4. Inovasi dan Tata Kelola Pemerintahan 5. Inovasi dan Tata Kelola Pemerintahan	-	-	240.000.000,00	
	7	01	01	2.07	0002	Pengadaan Kendaraan Dinas Operasional atau Lapangan														

No	Kode					Urusan / Bidang Urusan / Program / Kegiatan / Sub Kegiatan	Indikator Program / Kegiatan / Sub Kegiatan	Target Akhir Periode	Realisasi Capaian RENJA OPD	Prakiraan Capaian Target	Capaian Kinerja Dan Kerangka Pendanaan						Kelompok Sasaran	Prakiraan Maju Rencana Tahun		Perangkat Daerah Penanggung Jawab
											Target 2026	Pagu Indikatif (Rp)	Lokasi	Sumber Dana	Prioritas			Target	Pagu Indikatif (Rp)	
															Nasional	Daerah				
							Jumlah Unit Kendaraan Dinas Operasional atau Lapangan yang Disediakan				2 Unit	0,00	Kab. Bengkulu Utara, Semua Kecamatan, Semua Kel/Desa	DANA ALOKASI UMUM (DAU)	-	4. Inovasi dan Tata Kelola Pemerintahan 5. Inovasi dan Tata Kelola Pemerintahan	-		70.000.000,00	KECAMATAN ARGA MAKMUR
	7	01	01	2.07	0005	Pengadaan Mebel														
							Jumlah Paket Mebel yang Disediakan				2 Unit	0,00	Kab. Bengkulu Utara, Kota Arga Makmur, Semua Kel/Desa	DANA ALOKASI UMUM (DAU)	-	4. Inovasi dan Tata Kelola Pemerintahan 5. Inovasi dan Tata Kelola Pemerintahan	-		20.000.000,00	KECAMATAN ARGA MAKMUR
	7	01	01	2.07	0006	Pengadaan Peralatan dan Mesin Lainnya														
							Jumlah Unit Peralatan dan Mesin Lainnya yang Disediakan				4 Unit	30.000.000,00	Kab. Bengkulu Utara, Semua Kecamatan, Semua Kel/Desa	DANA ALOKASI UMUM (DAU)	-	4. Inovasi dan Tata Kelola Pemerintahan	-		30.000.000,00	KECAMATAN ARGA MAKMUR
	7	01	01	2.07	0009	Pengadaan Gedung Kantor atau Bangunan Lainnya														
							Jumlah Unit Gedung Kantor atau Bangunan Lainnya yang Disediakan				1 Unit	0,00	Kab. Bengkulu Utara, Semua Kecamatan, Semua Kel/Desa	DANA ALOKASI UMUM (DAU)	-	4. Inovasi dan Tata Kelola Pemerintahan	-		80.000.000,00	KECAMATAN ARGA MAKMUR
	7	01	01	2.07	0010	Pengadaan Sarana dan Prasarana Gedung Kantor atau Bangunan Lainnya														
							Jumlah Unit Sarana dan Prasarana Gedung Kantor atau Bangunan Lainnya yang Disediakan				1 Unit	0,00	Kab. Bengkulu Utara, Semua Kecamatan, Semua Kel/Desa	DANA ALOKASI UMUM (DAU)	-	4. Inovasi dan Tata Kelola Pemerintahan	-		40.000.000,00	KECAMATAN ARGA MAKMUR
	7	01	01	2.08		Penyediaan Jasa Penunjang Urusan Pemerintahan Daerah	Persentase Penyediaan Jasa Penunjang Urusan Pemerintahan Daerah	-			100 %	119.328.000,00			-	4. Inovasi dan Tata Kelola Pemerintahan	-	-	129.916.000,00	
	7	01	01	2.08	0001	Penyediaan Jasa Surat Menyurat														
							Jumlah Laporan Penyediaan Jasa Surat Menyurat				1 Laporan	5.000.000,00	Kab. Bengkulu Utara, Semua Kecamatan, Semua Kel/Desa	DANA ALOKASI UMUM (DAU)	-	4. Inovasi dan Tata Kelola Pemerintahan	-		5.075.000,00	KECAMATAN ARGA MAKMUR
	7	01	01	2.08	0002	Penyediaan Jasa Komunikasi, Sumber Daya Air dan Listrik														
							Jumlah Laporan Penyediaan Jasa Komunikasi, Sumber Daya Air dan Listrik yang Disediakan				1 Laporan	25.000.000,00	Kab. Bengkulu Utara, Semua Kecamatan, Semua Kel/Desa	DANA ALOKASI UMUM (DAU)	-	4. Inovasi dan Tata Kelola Pemerintahan	-		25.373.000,00	KECAMATAN ARGA MAKMUR
	7	01	01	2.08	0003	Penyediaan Jasa Peralatan dan Perlengkapan Kantor														
							Jumlah Laporan Penyediaan Jasa Peralatan dan Perlengkapan Kantor yang Disediakan				1 Laporan	9.328.000,00	Kab. Bengkulu Utara, Semua Kecamatan, Semua Kel/Desa	DANA ALOKASI UMUM (DAU)	-	4. Inovasi dan Tata Kelola Pemerintahan	-		9.468.000,00	KECAMATAN ARGA MAKMUR
	7	01	01	2.08	0004	Penyediaan Jasa Pelayanan Umum Kantor														
							Jumlah Laporan Penyediaan Jasa Pelayanan Umum Kantor yang Disediakan				1 Laporan	80.000.000,00	Kab. Bengkulu Utara, Semua Kecamatan, Semua Kel/Desa	DANA ALOKASI UMUM (DAU)	-	4. Inovasi dan Tata Kelola Pemerintahan	-		90.000.000,00	KECAMATAN ARGA MAKMUR

No	Kode					Urusan / Bidang Urusan / Program / Kegiatan / Sub Kegiatan	Indikator Program / Kegiatan / Sub Kegiatan	Target Akhir Periode	Realisasi Capaian RENJA OPD	Prakiraan Capaian Target	Capaian Kinerja Dan Kerangka Pendanaan						Kelompok Sasaran	Prakiraan Maju Rencana Tahun		Perangkat Daerah Penanggung Jawab
											Target 2026	Pagu Indikatif (Rp)	Lokasi	Sumber Dana	Prioritas			Target	Pagu Indikatif (Rp)	
															Nasional	Daerah				
	7	01	01	2.09		Pemeliharaan Barang Milik Daerah Penunjang Urusan Pemerintahan Daerah	Persentase Pemenuhan Pemeliharaan Barang Milik Daerah Penunjang Urusan Pemerintahan Daerah	-			100 %	47.000.000,00			-	4. Inovasi dan Tata Kelola Pemerintahan	-	-	167.705.000,00	
	7	01	01	2.09	0002	Penyediaan Jasa Pemeliharaan, Biaya Pemeliharaan, Pajak dan Perizinan Kendaraan Dinas Operasional atau Lapangan														
							Jumlah Kendaraan Dinas Operasional atau Lapangan yang Dipelihara dan dibayarkan Pajak dan Perizinannya				2 Unit	40.000.000,00	Kab. Bengkulu Utara, Semua Kecamatan, Semua Kel/Desa	DANA ALOKASI UMUM (DAU)	-	4. Inovasi dan Tata Kelola Pemerintahan	-		40.600.000,00	KECAMATAN ARGA MAKMUR
	7	01	01	2.09	0006	Pemeliharaan Peralatan dan Mesin Lainnya														
							Jumlah Peralatan dan Mesin Lainnya yang Dipelihara				4 Unit	7.000.000,00	Kab. Bengkulu Utara, Semua Kecamatan, Semua Kel/Desa	DANA ALOKASI UMUM (DAU)	-	4. Inovasi dan Tata Kelola Pemerintahan	-		7.105.000,00	KECAMATAN ARGA MAKMUR
	7	01	01	2.09	0009	Pemeliharaan/Rehabilitasi Gedung Kantor dan Bangunan Lainnya														
							Jumlah Gedung Kantor dan Bangunan Lainnya yang Dipelihara/Direhabilitasi				1 Unit	0,00	Kab. Bengkulu Utara, Semua Kecamatan, Semua Kel/Desa	DANA ALOKASI UMUM (DAU)	-	4. Inovasi dan Tata Kelola Pemerintahan	-		70.000.000,00	KECAMATAN ARGA MAKMUR
	7	01	01	2.09	0011	Pemeliharaan/Rehabilitasi Sarana dan Prasarana Pendukung Gedung Kantor atau Bangunan Lainnya														
							Jumlah Sarana dan Prasarana Pendukung Gedung Kantor atau Bangunan Lainnya yang Dipelihara/Direhabilitasi				1 Unit	0,00	Kab. Bengkulu Utara, Semua Kecamatan, Semua Kel/Desa	DANA ALOKASI UMUM (DAU)	-	4. Inovasi dan Tata Kelola Pemerintahan	-		50.000.000,00	KECAMATAN ARGA MAKMUR
2	7	01	02			PROGRAM PENYELENGGARAAN PEMERINTAHAN DAN PELAYANAN PUBLIK	-	-			-	0,00						-	20.000.000,00	
	7	01	02	2.01		Koordinasi Penyelenggaraan Kegiatan Pemerintahan di Tingkat Kecamatan	Persentase Penyelenggaran dan Pelayanan Publik di Kecamatan	-			100 %	0,00			-	4. Inovasi dan Tata Kelola Pemerintahan 5. Inovasi dan Tata Kelola Pemerintahan	-	-	20.000.000,00	
	7	01	02	2.01	0001	Koordinasi/Sinergi Perencanaan dan Pelaksanaan Kegiatan Pemerintahan dengan Perangkat Daerah dan Instansi Vertikal Terkait														
							Jumlah Laporan Koordinasi/Sinergi Perencanaan dan Pelaksanaan Kegiatan Pemerintahan dengan Perangkat Daerah dan Instansi Vertikal Terkait				1 Laporan	0,00	Kab. Bengkulu Utara, Kota Arga Makmur, Semua Kel/Desa	DANA ALOKASI UMUM (DAU)	-	4. Inovasi dan Tata Kelola Pemerintahan 5. Inovasi dan Tata Kelola Pemerintahan	-		20.000.000,00	KECAMATAN ARGA MAKMUR
3	7	01	03			PROGRAM PEMBERDAYAAN MASYARAKAT DESA DAN KELURAHAN	Presentase Tingkat Pemberdayaan Masyarakat Desa dan Kelurahan	-			100 %	30.000.000,00						-	40.000.000,00	
	7	01	03	2.01		Koordinasi Kegiatan Pemberdayaan Desa	Tingkat Koordinasi Kegiatan pemberdayaan Desa	-			1 Kali	30.000.000,00			-	4. Inovasi dan Tata Kelola Pemerintahan	-	-	40.000.000,00	
	7	01	03	2.01	0001	Peningkatan Partisipasi Masyarakat dalam Forum Musyawarah Perencanaan Pembangunan di Desa														

No	Kode					Urusan / Bidang Urusan / Program / Kegiatan / Sub Kegiatan	Indikator Program / Kegiatan / Sub Kegiatan	Target Akhir Periode	Realisasi Capaian RENJA OPD	Prakiraan Capaian Target	Capaian Kinerja Dan Kerangka Pendanaan						Kelompok Sasaran	Prakiraan Maju Rencana Tahun		Perangkat Daerah Penanggung Jawab
											Target 2026	Pagu Indikatif (Rp)	Lokasi	Sumber Dana	Prioritas			Target	Pagu Indikatif (Rp)	
															Nasional	Daerah				
							Jumlah Lembaga Kemasyarakatan yang Berpartisipasi dalam Forum Musyawarah Perencanaan Pembangunan di Desa				14 Lembaga Kemasyarakatan	30.000.000,00	Kab. Bengkulu Utara, Semua Kecamatan, Semua Kel/Desa	DANA ALOKASI UMUM (DAU)	-	4. Inovasi dan Tata Kelola Pemerintahan	-		40.000.000,00	KECAMATAN ARGA MAKMUR
4	7	01	04			PROGRAM KOORDINASI KETENTRAMAN DAN KETERTIBAN UMUM	Presentase Tingkat Koordinasi Ketentraman dan Ketertiban Umum	-			100 %	109.200.000,00						-	111.000.000,00	
	7	01	04	2.01		Koordinasi Upaya Penyelenggaraan Ketenteraman dan Ketertiban Umum	Frekuensi Koordinasi Upaya Penyelenggaraan Ketenteraman dan Ketertiban Umum	-			2 Kelurahan/Tahun	109.200.000,00			-	4. Inovasi dan Tata Kelola Pemerintahan	-	-	111.000.000,00	
	7	01	04	2.01	0002	Harmonisasi Hubungan dengan Tokoh Agama dan Tokoh Masyarakat														
							Jumlah Laporan Pelaksanaan Harmonisasi Hubungan dengan Tokoh Agama dan Tokoh Masyarakat				2 Laporan	109.200.000,00	Kab. Bengkulu Utara, Semua Kecamatan, Semua Kel/Desa	DANA ALOKASI UMUM (DAU)	-	4. Inovasi dan Tata Kelola Pemerintahan	-		111.000.000,00	KECAMATAN ARGA MAKMUR
5	7	01	06			PROGRAM PEMBINAAN DAN PENGAWASAN PEMERINTAHAN DESA	Persentase Tingkat Pembinaan dan Pengawasan Desa	-			100 %	100.000.000,00						-	100.000.000,00	
	7	01	06	2.01		Fasilitasi, Rekomendasi dan Koordinasi Pembinaan dan Pengawasan Pemerintahan Desa	Frekuensi Fasilitasi Rekomendasi dan Koordinasi Pembinaan dan Pengawasan Pemerintahan Daerah	-			14 Desa	100.000.000,00			-	4. Inovasi dan Tata Kelola Pemerintahan	-	-	100.000.000,00	
	7	01	06	2.01	0016	Fasilitasi Penyusunan Program dan Pelaksanaan Pemberdayaan Masyarakat Desa														
							Jumlah Dokumen Fasilitasi dalam rangka Program dan Pelaksanaan Pemberdayaan Masyarakat Desa				1 Dokumen	100.000.000,00	Kab. Bengkulu Utara, Semua Kecamatan, Semua Kel/Desa	DANA ALOKASI UMUM (DAU)	-	4. Inovasi dan Tata Kelola Pemerintahan	-		100.000.000,00	KECAMATAN ARGA MAKMUR
						Kelurahan Gunung Alam						310.000.000,00							340.000.000,00	
	7					UNSUR KEWILAYAHAN						310.000.000,00							340.000.000,00	
	7	01				KECAMATAN						310.000.000,00							340.000.000,00	
6	7	01	03			PROGRAM PEMBERDAYAAN MASYARAKAT DESA DAN KELURAHAN	Presentase Tingkat Pemberdayaan Masyarakat Desa dan Kelurahan	-			100 %	310.000.000,00						-	340.000.000,00	
	7	01	03	2.02		Kegiatan Pemberdayaan Kelurahan	Tingkat pemenuhan Kegiatan Pemberdayaan Kelurahan	-			2 Kelurahan/Tahun	310.000.000,00			-	4. Inovasi dan Tata Kelola Pemerintahan	-	-	340.000.000,00	
	7	01	03	2.02	0001	Peningkatan Partisipasi Masyarakat dalam Forum Musyawarah Perencanaan Pembangunan di Kelurahan														
							Jumlah Lembaga Kemasyarakatan yang Berpartisipasi dalam Forum Musyawarah Perencanaan Pembangunan di Kelurahan				1 Lembaga Kemasyarakatan	10.000.000,00	Kab. Bengkulu Utara, Semua Kecamatan, Semua Kel/Desa	DANA ALOKASI UMUM (DAU)	-	4. Inovasi dan Tata Kelola Pemerintahan	-		10.000.000,00	KELURAHAN GUNUNG ALAM
	7	01	03	2.02	0002	Pembangunan Sarana dan Prasarana Kelurahan														

No	Kode					Urusan / Bidang Urusan / Program / Kegiatan / Sub Kegiatan	Indikator Program / Kegiatan / Sub Kegiatan	Target Akhir Periode	Realisasi Capaian RENJA OPD	Prakiraan Capaian Target	Capaian Kinerja Dan Kerangka Pendanaan						Kelompok Sasaran	Prakiraan Maju Rencana Tahun		Perangkat Daerah Penanggung Jawab
											Target 2026	Pagu Indikatif (Rp)	Lokasi	Sumber Dana	Prioritas			Target	Pagu Indikatif (Rp)	
															Nasional	Daerah				
							Jumlah Sarana dan Prasarana Kelurahan yang Terbangun				1 Unit	200.000.000,00	Kab. Bengkulu Utara, Semua Kecamatan, Semua Kel/Desa	DAU TAMBAHAN DUKUNGAN PENDANAAN KELURAHAN	-	4. Inovasi dan Tata Kelola Pemerintahan	-		200.000.000,00	KELURAHAN GUNUNG ALAM
	7	01	03	2.02	0003	Pemberdayaan Masyarakat di Kelurahan														
							Jumlah Pokmas dan Ormas yang Melaksanakan Pemberdayaan Masyarakat di Kelurahan				1 Pokmas / Ormas	100.000.000,00	Kab. Bengkulu Utara, Semua Kecamatan, Semua Kel/Desa	DANA ALOKASI UMUM (DAU)	-	4. Inovasi dan Tata Kelola Pemerintahan	-		130.000.000,00	KELURAHAN GUNUNG ALAM
						Kelurahan Purwodadi						310.000.000,00							340.000.000,00	
	7					UNSUR KEWILAYAHAN						310.000.000,00							340.000.000,00	
	7	01				KECAMATAN						310.000.000,00							340.000.000,00	
7	7	01	03			PROGRAM PEMBERDAYAAN MASYARAKAT DESA DAN KELURAHAN	Presentase Tingkat Pemberdayaan Masyarakat Desa dan Kelurahan	-			100 %	310.000.000,00						-	340.000.000,00	
	7	01	03	2.02		Kegiatan Pemberdayaan Kelurahan	Tingkat pemenuhan Kegiatan Pemberdayaan Kelurahan	-			2 Kelurahan/Tahun	310.000.000,00			-	4. Inovasi dan Tata Kelola Pemerintahan	-	-	340.000.000,00	
	7	01	03	2.02	0001	Peningkatan Partisipasi Masyarakat dalam Forum Musyawarah Perencanaan Pembangunan di Kelurahan														
							Jumlah Lembaga Kemasyarakatan yang Berpartisipasi dalam Forum Musyawarah Perencanaan Pembangunan di Kelurahan				1 Lembaga Kemasyarakatan	10.000.000,00	Kab. Bengkulu Utara, Semua Kecamatan, Semua Kel/Desa	DANA ALOKASI UMUM (DAU)	-	4. Inovasi dan Tata Kelola Pemerintahan	-		10.000.000,00	KELURAHAN PURWODADI
	7	01	03	2.02	0002	Pembangunan Sarana dan Prasarana Kelurahan														
							Jumlah Sarana dan Prasarana Kelurahan yang Terbangun				1 Unit	200.000.000,00	Kab. Bengkulu Utara, Semua Kecamatan, Semua Kel/Desa	DAU TAMBAHAN DUKUNGAN PENDANAAN KELURAHAN	-	4. Inovasi dan Tata Kelola Pemerintahan	-		200.000.000,00	KELURAHAN PURWODADI
	7	01	03	2.02	0003	Pemberdayaan Masyarakat di Kelurahan														
							Jumlah Pokmas dan Ormas yang Melaksanakan Pemberdayaan Masyarakat di Kelurahan				1 Pokmas / Ormas	100.000.000,00	Kab. Bengkulu Utara, Semua Kecamatan, Semua Kel/Desa	DANA ALOKASI UMUM (DAU)	-	4. Inovasi dan Tata Kelola Pemerintahan	-		130.000.000,00	KELURAHAN PURWODADI
											J U M L A H	**4.343.591.418,00**							**4.903.754.604,00**	

RENCANA KERJA ORGANISASI PERANGKAT DAERAH (RENJA OPD)
KECAMATAN ARMA JAYAKAB. BENGKULU UTARA
TAHUN 2026

No	Kode					Urusan / Bidang Urusan / Program / Kegiatan / Sub Kegiatan	Indikator Program / Kegiatan / Sub Kegiatan	Target Akhir Periode	Realisasi Capaian RENJA OPD	Prakiraan Capaian Target	Capaian Kinerja Dan Kerangka Pendanaan						Kelompok Sasaran	Prakiraan Maju Rencana Tahun		Perangkat Daerah Penanggung Jawab
											Target 2026	Pagu Indikatif (Rp)	Lokasi	Sumber Dana	Prioritas			Target	Pagu Indikatif (Rp)	
															Nasional	Daerah				
1	2					3	4	5	6	7	8	9	10	11	12	13	14	15	16	17
						Kecamatan Arma Jaya						2.409.572.837,00							2.453.145.174,00	
	7					UNSUR KEWILAYAHAN						2.409.572.837,00							2.453.145.174,00	
	7	01				KECAMATAN						2.409.572.837,00							2.453.145.174,00	
1	7	01	01			PROGRAM PENUNJANG URUSAN PEMERINTAHAN DAERAH KABUPATEN/KOTA	Presentase Pemenuhan Kebutuhan Penunjang Perangkat Daerah	-			100 %	2.215.767.546,00						-	2.252.448.473,60	
	7	01	01	2.01		Perencanaan, Penganggaran, dan Evaluasi Kinerja Perangkat Daerah	Persentase Pemenuhan Dokumen Perencanaan, Penganggaran dan Evaluasi Perangkat Daerah Persentase Pemenuhan Dokumen Perencanaan,Penganggaran dan Evaluasi Perangkat Daerah	-			100 % 100 %	22.500.000,00			-	4. Inovasi dan Tata Kelola Pemerintahan	-	-	22.000.000,00	
	7	01	01	2.01	0001	Penyusunan Dokumen Perencanaan Perangkat Daerah														
							Jumlah Dokumen Perencanaan Perangkat Daerah				2 Dokumen	10.000.000,00	Kab. Bengkulu Utara, Arma Jaya, Semua Kel/Desa	DANA ALOKASI UMUM (DAU)	-	4. Inovasi dan Tata Kelola Pemerintahan	-		10.000.000,00	KECAMATAN ARMA JAYA
	7	01	01	2.01	0002	Koordinasi dan Penyusunan Dokumen RKA-SKPD														
							Jumlah Dokumen RKA-SKPD dan Laporan Hasil Koordinasi Penyusunan Dokumen RKA-SKPD				1 Dokumen	2.000.000,00	Kab. Bengkulu Utara, Arma Jaya, Semua Kel/Desa	DANA ALOKASI UMUM (DAU)	-	4. Inovasi dan Tata Kelola Pemerintahan	-		2.000.000,00	KECAMATAN ARMA JAYA
	7	01	01	2.01	0003	Koordinasi dan Penyusunan Dokumen Perubahan RKA-SKPD														
							Jumlah Dokumen Perubahan RKA-SKPD dan Laporan Hasil Koordinasi Penyusunan Dokumen Perubahan RKA-SKPD				1 Dokumen	2.500.000,00	Kab. Bengkulu Utara, Arma Jaya, Semua Kel/Desa	DANA ALOKASI UMUM (DAU)	-	4. Inovasi dan Tata Kelola Pemerintahan	-		2.000.000,00	KECAMATAN ARMA JAYA
	7	01	01	2.01	0004	Koordinasi dan Penyusunan DPA-SKPD														
							Jumlah Dokumen DPA-SKPD dan Laporan Hasil Koordinasi Penyusunan Dokumen DPA-SKPD				1 Dokumen	2.000.000,00	Kab. Bengkulu Utara, Arma Jaya, Semua Kel/Desa	DANA ALOKASI UMUM (DAU)	-	4. Inovasi dan Tata Kelola Pemerintahan	-		2.000.000,00	KECAMATAN ARMA JAYA
	7	01	01	2.01	0005	Koordinasi dan Penyusunan Perubahan DPA- SKPD														
							Jumlah Dokumen Perubahan DPA-SKPD dan Laporan Hasil Koordinasi Penyusunan Dokumen Perubahan DPA-SKPD				1 Dokumen	2.000.000,00	Kab. Bengkulu Utara, Arma Jaya, Semua Kel/Desa	DANA ALOKASI UMUM (DAU)	-	4. Inovasi dan Tata Kelola Pemerintahan	-		2.000.000,00	KECAMATAN ARMA JAYA
	7	01	01	2.01	0006	Koordinasi dan Penyusunan Laporan Capaian Kinerja dan Ikhtisar Realisasi Kinerja SKPD														

No	Kode					Urusan / Bidang Urusan / Program / Kegiatan / Sub Kegiatan	Indikator Program / Kegiatan / Sub Kegiatan	Target Akhir Periode	Realisasi Capaian RENJA OPD	Prakiraan Capaian Target	Capaian Kinerja Dan Kerangka Pendanaan						Kelompok Sasaran	Prakiraan Maju Rencana Tahun		Perangkat Daerah Penanggung Jawab
											Target 2026	Pagu Indikatif (Rp)	Lokasi	Sumber Dana	Prioritas			Target	Pagu Indikatif (Rp)	
															Nasional	Daerah				
							Jumlah Laporan Capaian Kinerja dan Ikhtisar Realisasi Kinerja SKPD dan Laporan Hasil Koordinasi Penyusunan Laporan Capaian Kinerja dan Ikhtisar Realisasi Kinerja SKPD				2 Laporan	2.000.000,00	Kab. Bengkulu Utara, Arma Jaya, Semua Kel/Desa	DANA ALOKASI UMUM (DAU)	-	4. Inovasi dan Tata Kelola Pemerintahan	-		2.000.000,00	KECAMATAN ARMA JAYA
	7	01	01	2.01	0007	Evaluasi Kinerja Perangkat Daerah														
							Jumlah Laporan Evaluasi Kinerja Perangkat Daerah				1 Laporan	2.000.000,00	Kab. Bengkulu Utara, Arma Jaya, Semua Kel/Desa	DANA ALOKASI UMUM (DAU)	-	4. Inovasi dan Tata Kelola Pemerintahan	-		2.000.000,00	KECAMATAN ARMA JAYA
	7	01	01	2.02		Administrasi Keuangan Perangkat Daerah	Persentase Pemenuhan Administrasi Keuangan Perangkat Daerah	-			100 %	1.750.211.546,00			-	4. Inovasi dan Tata Kelola Pemerintahan	-	-	1.917.832.700,60	
	7	01	01	2.02	0001	Penyediaan Gaji dan Tunjangan ASN														
							Jumlah Orang yang Menerima Gaji dan Tunjangan ASN				21 Orang/bulan	1.676.211.546,00	Kab. Bengkulu Utara, Arma Jaya, Semua Kel/Desa	DANA ALOKASI UMUM (DAU)	-	4. Inovasi dan Tata Kelola Pemerintahan	-		1.843.832.700,60	KECAMATAN ARMA JAYA
	7	01	01	2.02	0003	Pelaksanaan Penatausahaan dan														
							Jumlah Dokumen Penatausahaan dan Pengujian/Verifikasi Keuangan SKPD				4 Dokumen	70.000.000,00	Kab. Bengkulu Utara, Arma Jaya, Semua Kel/Desa	DANA ALOKASI UMUM (DAU)	-	4. Inovasi dan Tata Kelola Pemerintahan	-		70.000.000,00	KECAMATAN ARMA JAYA
	7	01	01	2.02	0005	Koordinasi dan Penyusunan Laporan Keuangan Akhir Tahun SKPD														
							Jumlah Laporan Keuangan Akhir Tahun SKPD dan Laporan Hasil Koordinasi Penyusunan Laporan Keuangan Akhir Tahun SKPD				2 Laporan	2.000.000,00	Kab. Bengkulu Utara, Arma Jaya, Semua Kel/Desa	DANA ALOKASI UMUM (DAU)	-	4. Inovasi dan Tata Kelola Pemerintahan	-		2.000.000,00	KECAMATAN ARMA JAYA
	7	01	01	2.02	0007	Koordinasi dan Penyusunan Laporan Keuangan Bulanan/ Triwulanan/ Semesteran SKPD														
							Jumlah Laporan Keuangan Bulanan/ Triwulanan/ Semesteran SKPD dan Laporan Koordinasi Penyusunan Laporan Keuangan Bulanan/Triwulanan/Semesteran SKPD				2 Laporan	2.000.000,00	Kab. Bengkulu Utara, Arma Jaya, Semua Kel/Desa	DANA ALOKASI UMUM (DAU)	-	4. Inovasi dan Tata Kelola Pemerintahan	-		2.000.000,00	KECAMATAN ARMA JAYA
	7	01	01	2.03		Administrasi Barang Milik Daerah pada Perangkat Daerah	Persentase Pemenuhan Administrasi Barang Milik Daerah (BMD) Perangkat Daerah	-			100 %	23.900.000,00			-	3. Penguatan Ketahanan dan Transformasi Ekonomi	-	-	23.900.000,00	
	7	01	01	2.03	0006	Penatausahaan Barang Milik Daerah pada SKPD														
							Jumlah Laporan Penatausahaan Barang Milik Daerah pada SKPD				0 Laporan	23.900.000,00	Kab. Bengkulu Utara, Arma Jaya, Semua Kel/Desa	DANA ALOKASI UMUM (DAU)	-	3. Penguatan Ketahanan dan Transformasi Ekonomi	-		23.900.000,00	KECAMATAN ARMA JAYA

No	Kode					Urusan / Bidang Urusan / Program / Kegiatan / Sub Kegiatan	Indikator Program / Kegiatan / Sub Kegiatan	Target Akhir Periode	Realisasi Capaian RENJA OPD	Prakiraan Capaian Target	Capaian Kinerja Dan Kerangka Pendanaan						Kelompok Sasaran	Prakiraan Maju Rencana Tahun		Perangkat Daerah Penanggung Jawab
											Target 2026	Pagu Indikatif (Rp)	Lokasi	Sumber Dana	Prioritas			Target	Pagu Indikatif (Rp)	
															Nasional	Daerah				
	7	01	01	2.05		Administrasi Kepegawaian Perangkat Daerah	-	-			-	38.000.000,00			-	4. Inovasi dan Tata Kelola Pemerintahan 5. Inovasi dan Tata Kelola Pemerintahan	-	-	8.000.000,00	
	7	01	01	2.05	0002	Pengadaan Pakaian Dinas beserta Atribut Kelengkapannya														
							Jumlah Paket Pakaian Dinas beserta Atribut Kelengkapan				1 Paket	8.000.000,00	Semua Kota/Kab, Semua Kecamatan, Semua Kel/Desa Kab. Bengkulu Utara, Arma Jaya, Semua Kel/Desa	DANA ALOKASI UMUM (DAU)	-	4. Inovasi dan Tata Kelola Pemerintahan 5. Inovasi dan Tata Kelola Pemerintahan	-		8.000.000,00	KECAMATAN ARMA JAYA
	7	01	01	2.05	0009	Pendidikan dan Pelatihan Pegawai Berdasarkan Tugas dan Fungsi														
							Jumlah Pegawai Berdasarkan Tugas dan Fungsi yang Mengikuti Pendidikan dan Pelatihan				1 Orang	30.000.000,00	Semua Kota/Kab, Semua Kecamatan, Semua Kel/Desa	DANA ALOKASI UMUM (DAU)	-	4. Inovasi dan Tata Kelola Pemerintahan	-		0,00	KECAMATAN ARMA JAYA
	7	01	01	2.06		Administrasi Umum Perangkat Daerah	Persentase Pemenuhan Administrasi Umum Perangkat Daerah	-			100 %	103.656.000,00			-	4. Inovasi dan Tata Kelola Pemerintahan	-	-	103.656.000,00	
	7	01	01	2.06	0001	Penyediaan Komponen Instalasi														
							Jumlah Paket Komponen Instalasi Listrik/Penerangan Bangunan Kantor yang Disediakan				1 Paket	3.000.000,00	Kab. Bengkulu Utara, Arma Jaya, Semua Kel/Desa	DANA ALOKASI UMUM (DAU)	-	4. Inovasi dan Tata Kelola Pemerintahan	-		3.000.000,00	KECAMATAN ARMA JAYA
	7	01	01	2.06	0003	Penyediaan Peralatan Rumah Tangga														
							Jumlah Paket Peralatan Rumah Tangga yang Disediakan				1 Paket	36.156.000,00	Kab. Bengkulu Utara, Arma Jaya, Semua Kel/Desa	DANA ALOKASI UMUM (DAU)	-	4. Inovasi dan Tata Kelola Pemerintahan	-		36.156.000,00	KECAMATAN ARMA JAYA
	7	01	01	2.06	0004	Penyediaan Bahan Logistik Kantor														
							Jumlah Paket Bahan Logistik Kantor yang Disediakan				0 Paket	33.000.000,00	Kab. Bengkulu Utara, Arma Jaya, Semua Kel/Desa	DANA ALOKASI UMUM (DAU)	-	4. Inovasi dan Tata Kelola Pemerintahan	-		33.000.000,00	KECAMATAN ARMA JAYA
	7	01	01	2.06	0005	Penyediaan Barang Cetakan dan Penggandaan														
							Jumlah Paket Barang Cetakan dan Penggandaan yang Disediakan				0 Paket	3.500.000,00	Kab. Bengkulu Utara, Arma Jaya, Semua Kel/Desa	DANA ALOKASI UMUM (DAU)	-	4. Inovasi dan Tata Kelola Pemerintahan	-		3.500.000,00	KECAMATAN ARMA JAYA
	7	01	01	2.06	0006	Penyediaan Bahan Bacaan dan Peraturan Perundang-undangan														
							Jumlah Dokumen Bahan Bacaan dan Peraturan Perundang-Undangan yang Disediakan				1 Dokumen	3.000.000,00	Kab. Bengkulu Utara, Arma Jaya, Semua Kel/Desa	DANA ALOKASI UMUM (DAU)	-	4. Inovasi dan Tata Kelola Pemerintahan	-		3.000.000,00	KECAMATAN ARMA JAYA
	7	01	01	2.06	0009	Penyelenggaraan Rapat Koordinasi dan Konsultasi SKPD														
							Jumlah Laporan Penyelenggaraan Rapat Koordinasi dan Konsultasi SKPD				166 Laporan	25.000.000,00	Kab. Bengkulu Utara, Arma Jaya, Semua Kel/Desa	DANA ALOKASI UMUM (DAU)	-	4. Inovasi dan Tata Kelola Pemerintahan	-		25.000.000,00	KECAMATAN ARMA JAYA

No	Kode					Urusan / Bidang Urusan / Program / Kegiatan / Sub Kegiatan	Indikator Program / Kegiatan / Sub Kegiatan	Target Akhir Periode	Realisasi Capaian RENJA OPD	Prakiraan Capaian Target	Capaian Kinerja Dan Kerangka Pendanaan						Kelompok Sasaran	Prakiraan Maju Rencana Tahun		Perangkat Daerah Penanggung Jawab
											Target 2026	Pagu Indikatif (Rp)	Lokasi	Sumber Dana	Prioritas			Target	Pagu Indikatif (Rp)	
															Nasional	Daerah				
	7	01	01	2.07		Pengadaan Barang Milik Daerah Penunjang Urusan Pemerintah Daerah	Jumlah Pengadaan Barang Milik Daerah Jumlah Pengadaan BMD	-			1 Unit 1 Unit	35.000.000,00			-	4. Inovasi dan Tata Kelola Pemerintahan 5. Inovasi dan Tata Kelola Pemerintahan	-	-	25.000.000,00	
	7	01	01	2.07	0005	Pengadaan Mebel														
							Jumlah Paket Mebel yang Disediakan				3 Unit	20.000.000,00	Kab. Bengkulu Utara, Arma Jaya, Semua Kel/Desa	DANA ALOKASI UMUM (DAU)	-	4. Inovasi dan Tata Kelola Pemerintahan 5. Inovasi dan Tata Kelola Pemerintahan	-		20.000.000,00	KECAMATAN ARMA JAYA
	7	01	01	2.07	0006	Pengadaan Peralatan dan Mesin Lainnya														
							Jumlah Unit Peralatan dan Mesin Lainnya yang Disediakan				1 Unit	15.000.000,00	Kab. Bengkulu Utara, Arma Jaya, Semua Kel/Desa	DANA ALOKASI UMUM (DAU)	-	4. Inovasi dan Tata Kelola Pemerintahan	-		5.000.000,00	KECAMATAN ARMA JAYA
	7	01	01	2.08		Penyediaan Jasa Penunjang Urusan Pemerintahan Daerah	Persentase Penyediaan Jasa Penunjang Urusan Pemerintahan Daerah Persentase Penyediaan Jasa Penunjang Urusan Pemerintah Daerah	-			100 % 100 %	70.000.000,00			-	4. Inovasi dan Tata Kelola Pemerintahan	-	-	74.700.000,00	
	7	01	01	2.08	0002	Penyediaan Jasa Komunikasi, Sumber Daya Air dan Listrik														
							Jumlah Laporan Penyediaan Jasa Komunikasi, Sumber Daya Air dan Listrik yang Disediakan				1 Laporan	23.000.000,00	Kab. Bengkulu Utara, Arma Jaya, Semua Kel/Desa	DANA ALOKASI UMUM (DAU)	-	4. Inovasi dan Tata Kelola Pemerintahan	-		23.000.000,00	KECAMATAN ARMA JAYA
	7	01	01	2.08	0004	Penyediaan Jasa Pelayanan Umum Kantor														
							Jumlah Laporan Penyediaan Jasa Pelayanan Umum Kantor yang Disediakan				1 Laporan	47.000.000,00	Kab. Bengkulu Utara, Arma Jaya, Semua Kel/Desa	DANA ALOKASI UMUM (DAU)	-	4. Inovasi dan Tata Kelola Pemerintahan	-		51.700.000,00	KECAMATAN ARMA JAYA
	7	01	01	2.09		Pemeliharaan Barang Milik Daerah Penunjang Urusan Pemerintahan Daerah	Persentase Pemenuhan Pemeliharaan Barang Milik Daerah Persentase Pemenuhan Pemeliharaan BMD	-			100 % 100 %	172.500.000,00			-	4. Inovasi dan Tata Kelola Pemerintahan	-	-	77.359.773,00	
	7	01	01	2.09	0002	Penyediaan Jasa Pemeliharaan, Biaya Pemeliharaan, Pajak dan Perizinan Kendaraan Dinas Operasional atau Lapangan														
							Jumlah Kendaraan Dinas Operasional atau Lapangan yang Dipelihara dan dibayarkan Pajak dan Perizinannya				3 Unit	50.000.000,00	Kab. Bengkulu Utara, Arma Jaya, Semua Kel/Desa	DANA ALOKASI UMUM (DAU)	-	4. Inovasi dan Tata Kelola Pemerintahan	-		50.000.000,00	KECAMATAN ARMA JAYA
	7	01	01	2.09	0006	Pemeliharaan Peralatan dan Mesin Lainnya														
							Jumlah Peralatan dan Mesin Lainnya yang Dipelihara				1 Unit	2.500.000,00	Kab. Bengkulu Utara, Arma Jaya, Semua Kel/Desa	DANA ALOKASI UMUM (DAU)	-	4. Inovasi dan Tata Kelola Pemerintahan	-		2.500.000,00	KECAMATAN ARMA JAYA
	7	01	01	2.09	0011	Pemeliharaan/Rehabilitasi Sarana dan Prasarana Pendukung Gedung Kantor atau Bangunan Lainnya														
							Jumlah Sarana dan Prasarana Pendukung Gedung Kantor atau Bangunan Lainnya yang Dipelihara/Direhabilitasi				1 Unit	120.000.000,00	Kab. Bengkulu Utara, Arma Jaya, Semua Kel/Desa	DANA ALOKASI UMUM (DAU)	-	4. Inovasi dan Tata Kelola Pemerintahan	-		24.859.773,00	KECAMATAN ARMA JAYA

No	Kode					Urusan / Bidang Urusan / Program / Kegiatan / Sub Kegiatan	Indikator Program / Kegiatan / Sub Kegiatan	Target Akhir Periode	Realisasi Capaian RENJA OPD	Prakiraan Capaian Target	Capaian Kinerja Dan Kerangka Pendanaan						Kelompok Sasaran	Prakiraan Maju Rencana Tahun		Perangkat Daerah Penanggung Jawab
											Target 2026	Pagu Indikatif (Rp)	Lokasi	Sumber Dana	Prioritas			Target	Pagu Indikatif (Rp)	
															Nasional	Daerah				
2	7	01	02			PROGRAM PENYELENGGARAAN PEMERINTAHAN DAN PELAYANAN PUBLIK	-	-			-	26.408.291,00						-	20.000.000,00	
	7	01	02	2.01		Koordinasi Penyelenggaraan Kegiatan Pemerintahan di Tingkat Kecamatan	-	-			-	26.408.291,00			-	4. Inovasi dan Tata Kelola Pemerintahan 5. Inovasi dan Tata Kelola Pemerintahan	-	-	20.000.000,00	
	7	01	02	2.01	0001	Koordinasi/Sinergi Perencanaan dan Pelaksanaan Kegiatan Pemerintahan dengan Perangkat Daerah dan Instansi Vertikal Terkait														
							Jumlah Laporan Koordinasi/Sinergi Perencanaan dan Pelaksanaan Kegiatan Pemerintahan dengan Perangkat Daerah dan Instansi Vertikal Terkait				1 Laporan	26.408.291,00	Kab. Bengkulu Utara, Arma Jaya, Semua Kel/Desa	DANA ALOKASI UMUM (DAU)	-	4. Inovasi dan Tata Kelola Pemerintahan 5. Inovasi dan Tata Kelola Pemerintahan	-		20.000.000,00	KECAMATAN ARMA JAYA
3	7	01	03			PROGRAM PEMBERDAYAAN MASYARAKAT DESA DAN KELURAHAN	Presentase Tingkat Pemberdayaan Masyarakat Desa dan Kelurahan Meningkatkan Pemberdayaan Masyarakat Desa dan Kelurahan	-			100 % 1 Tahun	30.997.000,00						-	34.096.700,00	
	7	01	03	2.01		Koordinasi Kegiatan Pemberdayaan Desa	Tingkat Koordinasi Kegiatan Pemberdayaan Desa	-			1 kali/Tahun	30.997.000,00			-	4. Inovasi dan Tata Kelola Pemerintahan	-	-	34.096.700,00	
	7	01	03	2.01	0001	Peningkatan Partisipasi Masyarakat dalam Forum Musyawarah Perencanaan Pembangunan di Desa														
							Jumlah Lembaga Kemasyarakatan yang Berpartisipasi dalam Forum Musyawarah Perencanaan Pembangunan di Desa				1 Lembaga Kemasyarakatan	30.997.000,00	Kab. Bengkulu Utara, Arma Jaya, Semua Kel/Desa	DANA ALOKASI UMUM (DAU)	-	4. Inovasi dan Tata Kelola Pemerintahan	-		34.096.700,00	KECAMATAN ARMA JAYA
4	7	01	04			PROGRAM KOORDINASI KETENTRAMAN DAN KETERTIBAN UMUM	Presentase Tingkat Koordinasi Ketentraman dan Ketertiban Umum	-			100 %	41.400.000,00						-	44.000.000,00	
	7	01	04	2.01		Koordinasi Upaya Penyelenggaraan Ketenteraman dan Ketertiban Umum	Frekuensi Koordinasi Upaya Penyelenggaraan Ketentraman dan Ketertiban Umum	-			1 Kelurahan/Tahun	41.400.000,00			-	4. Inovasi dan Tata Kelola Pemerintahan	-	-	44.000.000,00	
	7	01	04	2.01	0002	Harmonisasi Hubungan dengan Tokoh Agama dan Tokoh Masyarakat														
							Jumlah Laporan Pelaksanaan Harmonisasi Hubungan dengan Tokoh Agama dan Tokoh Masyarakat				1 Laporan	41.400.000,00	Kab. Bengkulu Utara, Arma Jaya, Semua Kel/Desa	DANA ALOKASI UMUM (DAU)	-	4. Inovasi dan Tata Kelola Pemerintahan	-		44.000.000,00	KECAMATAN ARMA JAYA
5	7	01	06			PROGRAM PEMBINAAN DAN PENGAWASAN PEMERINTAHAN DESA	Presentase Tingkat Pemberdayaan Masyarakat Desa dan Kelurahan	-			100 %	95.000.000,00						-	102.600.000,40	

No	Kode					Urusan / Bidang Urusan / Program / Kegiatan / Sub Kegiatan	Indikator Program / Kegiatan / Sub Kegiatan	Target Akhir Periode	Realisasi Capaian RENJA OPD	Prakiraan Capaian Target	Capaian Kinerja Dan Kerangka Pendanaan						Kelompok Sasaran	Prakiraan Maju Rencana Tahun		Perangkat Daerah Penanggung Jawab
											Target 2026	Pagu Indikatif (Rp)	Lokasi	Sumber Dana	Prioritas			Target	Pagu Indikatif (Rp)	
															Nasional	Daerah				
	7	01	06	2.01		Fasilitasi, Rekomendasi dan Koordinasi Pembinaan dan Pengawasan Pemerintahan Desa	Frekuensi Fasilitasi Rekomendasi dan Koordinasi Pembinaan Pengawasan Pemerintahan Desa	-			11 Desa	95.000.000,00			-	4. Inovasi dan Tata Kelola Pemerintahan 5. Inovasi dan Tata Kelola Pemerintahan	-	-	102.600.000,40	
	7	01	06	2.01	0016	Fasilitasi Penyusunan Program dan Pelaksanaan Pemberdayaan Masyarakat Desa														
							Jumlah Dokumen Fasilitasi dalam rangka Program dan Pelaksanaan Pemberdayaan Masyarakat Desa				1 Dokumen	95.000.000,00	Kab. Bengkulu Utara, Arma Jaya, Semua Kel/Desa	DANA ALOKASI UMUM (DAU)	-	4. Inovasi dan Tata Kelola Pemerintahan 5. Inovasi dan Tata Kelola Pemerintahan	-		102.600.000,40	KECAMATAN ARMA JAYA
						Kelurahan Kemumu						310.000.000,00							330.000.000,00	
	7					UNSUR KEWILAYAHAN						310.000.000,00							330.000.000,00	
	7	01				KECAMATAN						310.000.000,00							330.000.000,00	
6	7	01	03			PROGRAM PEMBERDAYAAN MASYARAKAT DESA DAN KELURAHAN	Presentase Tingkat Pemberdayaan Masyarakat Desa dan Kelurahan Meningkatkan Pemberdayaan Masyarakat Desa dan Kelurahan	-			100 % 1 Tahun	310.000.000,00						-	330.000.000,00	
	7	01	03	2.02		Kegiatan Pemberdayaan Kelurahan	Tingkat Pemenuhan kegiatan pemberdayaan kelurahan	-			1 Kelurahan/Tahun	310.000.000,00			-	4. Inovasi dan Tata Kelola Pemerintahan	-	-	330.000.000,00	
	7	01	03	2.02	0001	Peningkatan Partisipasi Masyarakat dalam Forum Musyawarah Perencanaan Pembangunan di Kelurahan														
							Jumlah Lembaga Kemasyarakatan yang Berpartisipasi dalam Forum Musyawarah Perencanaan Pembangunan di Kelurahan				1 Lembaga Kemasyarakatan	10.000.000,00	Kab. Bengkulu Utara, Arma Jaya, Kemumu	DANA ALOKASI UMUM (DAU)	-	4. Inovasi dan Tata Kelola Pemerintahan	-		10.000.000,00	KELURAHAN KEMUMU
	7	01	03	2.02	0002	Pembangunan Sarana dan Prasarana Kelurahan														
							Jumlah Sarana dan Prasarana Kelurahan yang Terbangun				1 Unit	200.000.000,00	Kab. Bengkulu Utara, Arma Jaya, Kemumu	DANA ALOKASI UMUM (DAU)	-	4. Inovasi dan Tata Kelola Pemerintahan 5. Inovasi dan Tata Kelola Pemerintahan	-		220.000.000,00	KELURAHAN KEMUMU
	7	01	03	2.02	0003	Pemberdayaan Masyarakat di Kelurahan														
							Jumlah Pokmas dan Ormas yang Melaksanakan Pemberdayaan Masyarakat di Kelurahan				0 Pokmas / Ormas	100.000.000,00	Kab. Bengkulu Utara, Arma Jaya, Kemumu	DANA ALOKASI UMUM (DAU)	-	4. Inovasi dan Tata Kelola Pemerintahan	-		100.000.000,00	KELURAHAN KEMUMU
											J U M L A H	**2.719.572.837,00**							**2.783.145.174,00**	

RENCANA KERJA ORGANISASI PERANGKAT DAERAH (RENJA OPD)
KECAMATAN AIR BESIKAB. BENGKULU UTARA
TAHUN 2026

No	Kode					Urusan / Bidang Urusan / Program / Kegiatan / Sub Kegiatan	Indikator Program / Kegiatan / Sub Kegiatan	Target Akhir Periode	Realisasi Capaian RENJA OPD	Prakiraan Capaian Target	Capaian Kinerja Dan Kerangka Pendanaan						Kelompok Sasaran	Prakiraan Maju Rencana Tahun		Perangkat Daerah Penanggung Jawab
											Target 2026	Pagu Indikatif (Rp)	Lokasi	Sumber Dana	Prioritas			Target	Pagu Indikatif (Rp)	
															Nasional	Daerah				
1	2					3	4	5	6	7	8	9	10	11	12	13	14	15	16	17
						Kecamatan Air Besi						2.013.708.878,00							2.034.092.833,00	
	7					UNSUR KEWILAYAHAN						2.013.708.878,00							2.034.092.833,00	
	7	01				KECAMATAN						2.013.708.878,00							2.034.092.833,00	
1	7	01	01			PROGRAM PENUNJANG URUSAN PEMERINTAHAN DAERAH KABUPATEN/KOTA	Persentase pemenuhan kebutuhan penunjang Perangkat Daerah	-			100 %	1.897.655.338,00						-	1.916.878.758,00	
	7	01	01	2.01		Perencanaan, Penganggaran, dan Evaluasi Kinerja Perangkat Daerah	Persentase Perencanaan dan Evaluasi Kinerja Perangkat Daerah Persentase Perencanaan dan Evaluasi Kinerja Perangkat Daerah	-			100 % 8 Dokumen	16.178.641,00			Membangun dari desa dan dari bawah untuk pertumbuhan ekonomi, pemerataan ekonomi dan pemberantasan kemiskinan.	4. Inovasi dan Tata Kelola Pemerintahan 5. Inovasi dan Tata Kelola Pemerintahan	Kecamatan Air Besi	-	16.351.935,00	
	7	01	01	2.01	0001	Penyusunan Dokumen Perencanaan Perangkat Daerah														
							Jumlah Dokumen Perencanaan Perangkat Daerah				2 Dokumen	4.493.900,00	Kab. Bengkulu Utara, Air Besi, Semua Kel/Desa	DANA ALOKASI UMUM (DAU)	Membangun dari desa dan dari bawah untuk pertumbuhan ekonomi, pemerataan ekonomi dan pemberantasan kemiskinan.	4. Inovasi dan Tata Kelola Pemerintahan 5. Inovasi dan Tata Kelola Pemerintahan	Kecamatan Air Besi		4.561.309,00	KECAMATAN AIR BESI
	7	01	01	2.01	0002	Koordinasi dan Penyusunan Dokumen RKA-SKPD														
							Jumlah Dokumen RKA-SKPD dan Laporan Hasil Koordinasi Penyusunan Dokumen RKA-SKPD				1 Dokumen	2.040.994,00	Kab. Bengkulu Utara, Air Besi, Semua Kel/Desa	DANA ALOKASI UMUM (DAU)	Membangun dari desa dan dari bawah untuk pertumbuhan ekonomi, pemerataan ekonomi dan pemberantasan kemiskinan.	4. Inovasi dan Tata Kelola Pemerintahan 5. Inovasi dan Tata Kelola Pemerintahan	Kecamatan Air Besi		2.061.404,00	KECAMATAN AIR BESI
	7	01	01	2.01	0003	Koordinasi dan Penyusunan Dokumen Perubahan RKA-SKPD														
							Jumlah Dokumen Perubahan RKA-SKPD dan Laporan Hasil Koordinasi Penyusunan Dokumen Perubahan RKA-SKPD				1 Dokumen	2.096.258,00	Kab. Bengkulu Utara, Air Besi, Semua Kel/Desa	DANA ALOKASI UMUM (DAU)	-	1. Percepatan Pengentasan Kemiskinan dan Peningkatan Kualitas SDM yang Berdaya Saing 5. Inovasi dan Tata Kelola Pemerintahan	Kecamatan Air Besi		2.096.258,00	KECAMATAN AIR BESI
	7	01	01	2.01	0004	Koordinasi dan Penyusunan DPA-SKPD														
							Jumlah Dokumen DPA-SKPD dan Laporan Hasil Koordinasi Penyusunan Dokumen DPA-SKPD				1 Dokumen	1.639.835,00	Semua Kota/Kab, Semua Kecamatan, Semua Kel/Desa Kab. Bengkulu Utara, Air Besi, Semua Kel/Desa	DANA ALOKASI UMUM (DAU)	Membangun dari desa dan dari bawah untuk pertumbuhan ekonomi, pemerataan ekonomi dan pemberantasan kemiskinan.	4. Inovasi dan Tata Kelola Pemerintahan 5. Inovasi dan Tata Kelola Pemerintahan	Kecamatan Air Besi		1.656.233,00	KECAMATAN AIR BESI

No	Kode					Urusan / Bidang Urusan / Program / Kegiatan / Sub Kegiatan	Indikator Program / Kegiatan / Sub Kegiatan	Target Akhir Periode	Realisasi Capaian RENJA OPD	Prakiraan Capaian Target	Capaian Kinerja Dan Kerangka Pendanaan						Kelompok Sasaran	Prakiraan Maju Rencana Tahun		Perangkat Daerah Penanggung Jawab
											Target 2026	Pagu Indikatif (Rp)	Lokasi	Sumber Dana	Prioritas			Target	Pagu Indikatif (Rp)	
															Nasional	Daerah				
	7	01	01	2.01	0005	Koordinasi dan Penyusunan Perubahan DPA- SKPD														
							Jumlah Dokumen Perubahan DPA-SKPD dan Laporan Hasil Koordinasi Penyusunan Dokumen Perubahan DPA-SKPD				1 Dokumen	1.794.272,00	Kab. Bengkulu Utara, Air Besi, Semua Kel/Desa	DANA ALOKASI UMUM (DAU)	Membangun dari desa dan dari bawah untuk pertumbuhan ekonomi, pemerataan ekonomi dan pemberantasan kemiskinan.	4. Inovasi dan Tata Kelola Pemerintahan 5. Inovasi dan Tata Kelola Pemerintahan	Kecamatan Air Besi		1.812.215,00	KECAMATAN AIR BESI
	7	01	01	2.01	0006	Koordinasi dan Penyusunan Laporan Capaian Kinerja dan Ikhtisar Realisasi Kinerja SKPD														
							Jumlah Laporan Capaian Kinerja dan Ikhtisar Realisasi Kinerja SKPD dan Laporan Hasil Koordinasi Penyusunan Laporan Capaian Kinerja dan Ikhtisar Realisasi Kinerja SKPD				1 Laporan	2.113.382,00	Kab. Bengkulu Utara, Air Besi, Semua Kel/Desa	DANA ALOKASI UMUM (DAU)	Membangun dari desa dan dari bawah untuk pertumbuhan ekonomi, pemerataan ekonomi dan pemberantasan kemiskinan.	4. Inovasi dan Tata Kelola Pemerintahan 5. Inovasi dan Tata Kelola Pemerintahan	Kecamatan Air Besi		2.134.516,00	KECAMATAN AIR BESI
	7	01	01	2.01	0007	Evaluasi Kinerja Perangkat Daerah														
							Jumlah Laporan Evaluasi Kinerja Perangkat Daerah				1 Laporan	2.000.000,00	Kab. Bengkulu Utara, Air Besi, Semua Kel/Desa	DANA ALOKASI UMUM (DAU)	Membangun dari desa dan dari bawah untuk pertumbuhan ekonomi, pemerataan ekonomi dan pemberantasan kemiskinan.	4. Inovasi dan Tata Kelola Pemerintahan 5. Inovasi dan Tata Kelola Pemerintahan	Kecamatan Air Besi		2.030.000,00	KECAMATAN AIR BESI
	7	01	01	2.02		Administrasi Keuangan Perangkat Daerah	Persentase Pemenenuhan Administrasi keuangan Persentase Penyedian Gaji dan Tunjangan ASN	-			100 % 100 %	1.671.646.689,00			Membangun dari desa dan dari bawah untuk pertumbuhan ekonomi, pemerataan ekonomi dan pemberantasan kemiskinan.	4. Inovasi dan Tata Kelola Pemerintahan 5. Inovasi dan Tata Kelola Pemerintahan	Kecamatan Air Besi	-	1.688.373.512,00	
	7	01	01	2.02	0001	Penyediaan Gaji dan Tunjangan ASN														
							Jumlah Orang yang Menerima Gaji dan Tunjangan ASN				17 Orang/bulan	1.636.871.361,00	Kab. Bengkulu Utara, Air Besi, Semua Kel/Desa	DANA ALOKASI UMUM (DAU)	Membangun dari desa dan dari bawah untuk pertumbuhan ekonomi, pemerataan ekonomi dan pemberantasan kemiskinan.	4. Inovasi dan Tata Kelola Pemerintahan 5. Inovasi dan Tata Kelola Pemerintahan	Kecamatan Air Besi		1.653.240.075,00	KECAMATAN AIR BESI
	7	01	01	2.02	0003	Pelaksanaan Penatausahaan dan														
							Jumlah Dokumen Penatausahaan dan Pengujian/Verifikasi Keuangan SKPD				1 Dokumen	30.600.000,00	Kab. Bengkulu Utara, Air Besi, Semua Kel/Desa	DANA ALOKASI UMUM (DAU)	Membangun dari desa dan dari bawah untuk pertumbuhan ekonomi, pemerataan ekonomi dan pemberantasan kemiskinan.	4. Inovasi dan Tata Kelola Pemerintahan 5. Inovasi dan Tata Kelola Pemerintahan	Kecamatan Air Besi		30.906.000,00	KECAMATAN AIR BESI
	7	01	01	2.02	0005	Koordinasi dan Penyusunan Laporan Keuangan Akhir Tahun SKPD														

No	Kode					Urusan / Bidang Urusan / Program / Kegiatan / Sub Kegiatan	Indikator Program / Kegiatan / Sub Kegiatan	Target Akhir Periode	Realisasi Capaian RENJA OPD	Prakiraan Capaian Target	Capaian Kinerja Dan Kerangka Pendanaan						Kelompok Sasaran	Prakiraan Maju Rencana Tahun		Perangkat Daerah Penanggung Jawab
											Target 2026	Pagu Indikatif (Rp)	Lokasi	Sumber Dana	Prioritas			Target	Pagu Indikatif (Rp)	
															Nasional	Daerah				
							Jumlah Laporan Keuangan Akhir Tahun SKPD dan Laporan Hasil Koordinasi Penyusunan Laporan Keuangan Akhir Tahun SKPD				2 Laporan	2.104.252,00	Kab. Bengkulu Utara, Air Besi, Semua Kel/Desa	DANA ALOKASI UMUM (DAU)	Membangun dari desa dan dari bawah untuk pertumbuhan ekonomi, pemerataan ekonomi dan pemberantasan kemiskinan.	4. Inovasi dan Tata Kelola Pemerintahan 5. Inovasi dan Tata Kelola Pemerintahan	Kecamatan Air Besi		2.125.295,00	KECAMATAN AIR BESI
	7	01	01	2.02	0007	Koordinasi dan Penyusunan Laporan Keuangan Bulanan/ Triwulanan/ Semesteran SKPD														
							Jumlah Laporan Keuangan Bulanan/ Triwulanan/ Semesteran SKPD dan Laporan Koordinasi Penyusunan Laporan Keuangan Bulanan/Triwulanan/Semesteran SKPD				1 Laporan	2.071.076,00	Kab. Bengkulu Utara, Air Besi, Semua Kel/Desa	DANA ALOKASI UMUM (DAU)	Membangun dari desa dan dari bawah untuk pertumbuhan ekonomi, pemerataan ekonomi dan pemberantasan kemiskinan.	4. Inovasi dan Tata Kelola Pemerintahan 5. Inovasi dan Tata Kelola Pemerintahan	Kecamatan Air Besi		2.102.142,00	KECAMATAN AIR BESI
	7	01	01	2.03		Administrasi Barang Milik Daerah pada Perangkat Daerah	Persentase Barang Milik Daerah Pada Perangkat Daerah Persentase Barang Milik Daerah Pada Perangkat Daerah	-			100 % 100 %	24.500.000,00			Membangun dari desa dan dari bawah untuk pertumbuhan ekonomi, pemerataan ekonomi dan pemberantasan kemiskinan.	4. Inovasi dan Tata Kelola Pemerintahan 5. Inovasi dan Tata Kelola Pemerintahan	Kecamatan Air Besi	-	24.745.000,00	
	7	01	01	2.03	0006	Penatausahaan Barang Milik Daerah pada SKPD														
							Jumlah Laporan Penatausahaan Barang Milik Daerah pada SKPD				12 Laporan	24.500.000,00	Kab. Bengkulu Utara, Air Besi, Semua Kel/Desa	DANA ALOKASI UMUM (DAU)	Membangun dari desa dan dari bawah untuk pertumbuhan ekonomi, pemerataan ekonomi dan pemberantasan kemiskinan.	4. Inovasi dan Tata Kelola Pemerintahan 5. Inovasi dan Tata Kelola Pemerintahan	Kecamatan Air Besi		24.745.000,00	KECAMATAN AIR BESI
	7	01	01	2.05		Administrasi Kepegawaian Perangkat Daerah	Persentase pemenuhan kepegawaian Perangkat Daerah Persentase pemenuhan kepegawaian Perangkat Daerah	-			100 % 26 Paket	15.000.000,00			Membangun dari desa dan dari bawah untuk pertumbuhan ekonomi, pemerataan ekonomi dan pemberantasan kemiskinan.	4. Inovasi dan Tata Kelola Pemerintahan 5. Inovasi dan Tata Kelola Pemerintahan	Kecamatan Air Besi	-	15.225.000,00	
	7	01	01	2.05	0002	Pengadaan Pakaian Dinas beserta Atribut Kelengkapannya														
							Jumlah Paket Pakaian Dinas beserta Atribut Kelengkapan				26 Paket	15.000.000,00	Kab. Bengkulu Utara, Air Besi, Semua Kel/Desa	DANA ALOKASI UMUM (DAU)	Membangun dari desa dan dari bawah untuk pertumbuhan ekonomi, pemerataan ekonomi dan pemberantasan kemiskinan.	4. Inovasi dan Tata Kelola Pemerintahan 5. Inovasi dan Tata Kelola Pemerintahan	Kecamatan Air Besi		15.225.000,00	KECAMATAN AIR BESI
	7	01	01	2.06		Administrasi Umum Perangkat Daerah	Persentase Pemenuhan Administrasi Umum Perangkat Daerah	-			100 %	68.657.625,00			-	4. Inovasi dan Tata Kelola Pemerintahan 5. Inovasi dan Tata Kelola Pemerintahan	-	-	69.494.202,00	

No	Kode					Urusan / Bidang Urusan / Program / Kegiatan / Sub Kegiatan	Indikator Program / Kegiatan / Sub Kegiatan	Target Akhir Periode	Realisasi Capaian RENJA OPD	Prakiraan Capaian Target	Capaian Kinerja Dan Kerangka Pendanaan						Kelompok Sasaran	Prakiraan Maju Rencana Tahun		Perangkat Daerah Penanggung Jawab
											Target 2026	Pagu Indikatif (Rp)	Lokasi	Sumber Dana	Prioritas			Target	Pagu Indikatif (Rp)	
															Nasional	Daerah				
	7	01	01	2.06	0001	Penyediaan Komponen Instalasi														
							Jumlah Paket Komponen Instalasi Listrik/Penerangan Bangunan Kantor yang Disediakan				2 Paket	973.000,00	Kab. Bengkulu Utara, Air Besi, Semua Kel/Desa	DANA ALOKASI UMUM (DAU)	-	4. Inovasi dan Tata Kelola Pemerintahan 5. Inovasi dan Tata Kelola Pemerintahan	-		982.730,00	KECAMATAN AIR BESI
	7	01	01	2.06	0004	Penyediaan Bahan Logistik Kantor														
							Jumlah Paket Bahan Logistik Kantor yang Disediakan				6 Paket	18.103.261,00	Kab. Bengkulu Utara, Air Besi, Semua Kel/Desa	DANA ALOKASI UMUM (DAU)	-	4. Inovasi dan Tata Kelola Pemerintahan 5. Inovasi dan Tata Kelola Pemerintahan	-		18.284.294,00	KECAMATAN AIR BESI
	7	01	01	2.06	0005	Penyediaan Barang Cetakan dan Penggandaan														
							Jumlah Paket Barang Cetakan dan Penggandaan yang Disediakan				1 Paket	1.365.000,00	Kab. Bengkulu Utara, Air Besi, Semua Kel/Desa	DANA ALOKASI UMUM (DAU)	-	4. Inovasi dan Tata Kelola Pemerintahan 5. Inovasi dan Tata Kelola Pemerintahan	-		1.378.650,00	KECAMATAN AIR BESI
	7	01	01	2.06	0006	Penyediaan Bahan Bacaan dan Peraturan Perundang-undangan														
							Jumlah Dokumen Bahan Bacaan dan Peraturan Perundang-Undangan yang Disediakan				1 Dokumen	18.216.364,00	Kab. Bengkulu Utara, Air Besi, Semua Kel/Desa	DANA ALOKASI UMUM (DAU)	-	4. Inovasi dan Tata Kelola Pemerintahan 5. Inovasi dan Tata Kelola Pemerintahan	-		18.398.528,00	KECAMATAN AIR BESI
	7	01	01	2.06	0009	Penyelenggaraan Rapat Koordinasi dan Konsultasi SKPD														
							Jumlah Laporan Penyelenggaraan Rapat Koordinasi dan Konsultasi SKPD				50 Laporan	30.000.000,00	Kab. Bengkulu Utara, Air Besi, Semua Kel/Desa	DANA ALOKASI UMUM (DAU)	-	4. Inovasi dan Tata Kelola Pemerintahan 5. Inovasi dan Tata Kelola Pemerintahan	-		30.450.000,00	KECAMATAN AIR BESI
	7	01	01	2.07		Pengadaan Barang Milik Daerah Penunjang Urusan Pemerintah Daerah	Jumlah Pengadaan BMD Jumlah Pengadaan BMD	-			0 Unit - Unit	13.511.000,00			Membangun dari desa dan dari bawah untuk pertumbuhan ekonomi, pemerataan ekonomi dan pemberantasan kemiskinan.	4. Inovasi dan Tata Kelola Pemerintahan 5. Inovasi dan Tata Kelola Pemerintahan	Kecamatan Air Besi	-	13.646.110,00	
	7	01	01	2.07	0006	Pengadaan Peralatan dan Mesin Lainnya														
							Jumlah Unit Peralatan dan Mesin Lainnya yang Disediakan				3 Unit	13.511.000,00	Kab. Bengkulu Utara, Air Besi, Semua Kel/Desa	DANA ALOKASI UMUM (DAU)	Membangun dari desa dan dari bawah untuk pertumbuhan ekonomi, pemerataan ekonomi dan pemberantasan kemiskinan.	4. Inovasi dan Tata Kelola Pemerintahan 5. Inovasi dan Tata Kelola Pemerintahan	Kecamatan Air Besi		13.646.110,00	KECAMATAN AIR BESI
	7	01	01	2.08		Penyediaan Jasa Penunjang Urusan Pemerintahan Daerah	Persentase pemenuhan jasa penunjang Persentase pemenuhan jasa penunjang	-			100 % 100 %	63.291.383,00			Membangun dari desa dan dari bawah untuk pertumbuhan ekonomi, pemerataan ekonomi dan pemberantasan kemiskinan.	4. Inovasi dan Tata Kelola Pemerintahan 5. Inovasi dan Tata Kelola Pemerintahan	Kecamatan Air Besi	-	63.924.299,00	

No	Kode					Urusan / Bidang Urusan / Program / Kegiatan / Sub Kegiatan	Indikator Program / Kegiatan / Sub Kegiatan	Target Akhir Periode	Realisasi Capaian RENJA OPD	Prakiraan Capaian Target	Capaian Kinerja Dan Kerangka Pendanaan						Kelompok Sasaran	Prakiraan Maju Rencana Tahun		Perangkat Daerah Penanggung Jawab
											Target 2026	Pagu Indikatif (Rp)	Lokasi	Sumber Dana	Prioritas			Target	Pagu Indikatif (Rp)	
															Nasional	Daerah				
	7	01	01	2.08	0002	Penyediaan Jasa Komunikasi, Sumber Daya Air dan Listrik														
							Jumlah Laporan Penyediaan Jasa Komunikasi, Sumber Daya Air dan Listrik yang Disediakan				3 Laporan	27.291.383,00	Kab. Bengkulu Utara, Air Besi, Semua Kel/Desa	DANA ALOKASI UMUM (DAU)	Membangun dari desa dan dari bawah untuk pertumbuhan ekonomi, pemerataan ekonomi dan pemberantasan kemiskinan.	4. Inovasi dan Tata Kelola Pemerintahan 5. Inovasi dan Tata Kelola Pemerintahan	Kecamatan Air Besi		27.564.299,00	KECAMATAN AIR BESI
	7	01	01	2.08	0004	Penyediaan Jasa Pelayanan Umum Kantor														
							Jumlah Laporan Penyediaan Jasa Pelayanan Umum Kantor yang Disediakan				1 Laporan	36.000.000,00	Kab. Bengkulu Utara, Air Besi, Semua Kel/Desa	DANA ALOKASI UMUM (DAU)	Membangun dari desa dan dari bawah untuk pertumbuhan ekonomi, pemerataan ekonomi dan pemberantasan kemiskinan.	4. Inovasi dan Tata Kelola Pemerintahan 5. Inovasi dan Tata Kelola Pemerintahan	Kecamatan Air Besi		36.360.000,00	KECAMATAN AIR BESI
	7	01	01	2.09		Pemeliharaan Barang Milik Daerah Penunjang Urusan Pemerintahan Daerah	Persentase Pemeliharaan Jasa Penunjang Urusan Pemerintah Daerah Persentase Pemeliharaan Jasa Penunjang Urusan Pemerintah Daerah	-			100 % 100 %	24.870.000,00			Membangun dari desa dan dari bawah untuk pertumbuhan ekonomi, pemerataan ekonomi dan pemberantasan kemiskinan.	4. Inovasi dan Tata Kelola Pemerintahan 5. Inovasi dan Tata Kelola Pemerintahan	Kecamatan Air Besi	-	25.118.700,00	
	7	01	01	2.09	0002	Penyediaan Jasa Pemeliharaan, Biaya Pemeliharaan, Pajak dan Perizinan Kendaraan Dinas Operasional atau Lapangan														
							Jumlah Kendaraan Dinas Operasional atau Lapangan yang Dipelihara dan dibayarkan Pajak dan Perizinannya				2 Unit	23.620.000,00	Kab. Bengkulu Utara, Air Besi, Semua Kel/Desa	DANA ALOKASI UMUM (DAU)	Membangun dari desa dan dari bawah untuk pertumbuhan ekonomi, pemerataan ekonomi dan pemberantasan kemiskinan.	4. Inovasi dan Tata Kelola Pemerintahan 5. Inovasi dan Tata Kelola Pemerintahan	Kecamatan Air Besi		23.856.200,00	KECAMATAN AIR BESI
	7	01	01	2.09	0006	Pemeliharaan Peralatan dan Mesin Lainnya														
							Jumlah Peralatan dan Mesin Lainnya yang Dipelihara				2 Unit	1.250.000,00	Kab. Bengkulu Utara, Air Besi, Semua Kel/Desa	DANA ALOKASI UMUM (DAU)	-	1. Percepatan Pengentasan Kemiskinan dan Peningkatan Kualitas SDM yang Berdaya Saing 5. Inovasi dan Tata Kelola Pemerintahan	Kecamatan Air Besi		1.262.500,00	KECAMATAN AIR BESI
2	7	01	02			PROGRAM PENYELENGGARAAN PEMERINTAHAN DAN PELAYANAN PUBLIK	-	-			-	52.427.482,00						-	52.951.757,00	
	7	01	02	2.01		Koordinasi Penyelenggaraan Kegiatan Pemerintahan di Tingkat Kecamatan	-	-			-	52.427.482,00			-	1. Percepatan Pengentasan Kemiskinan dan Peningkatan Kualitas SDM yang Berdaya Saing 5. Inovasi dan Tata Kelola Pemerintahan	-	-	52.951.757,00	
	7	01	02	2.01	0001	Koordinasi/Sinergi Perencanaan dan Pelaksanaan Kegiatan Pemerintahan dengan Perangkat Daerah dan Instansi Vertikal Terkait														

No	Kode					Urusan / Bidang Urusan / Program / Kegiatan / Sub Kegiatan	Indikator Program / Kegiatan / Sub Kegiatan	Target Akhir Periode	Realisasi Capaian RENJA OPD	Prakiraan Capaian Target	Capaian Kinerja Dan Kerangka Pendanaan						Kelompok Sasaran	Prakiraan Maju Rencana Tahun		Perangkat Daerah Penanggung Jawab
											Target 2026	Pagu Indikatif (Rp)	Lokasi	Sumber Dana	Prioritas			Target	Pagu Indikatif (Rp)	
															Nasional	Daerah				
							Jumlah Laporan Koordinasi/Sinergi Perencanaan dan Pelaksanaan Kegiatan Pemerintahan dengan Perangkat Daerah dan Instansi Vertikal Terkait				1 Laporan	52.427.482,00	Kab. Bengkulu Utara, Semua Kecamatan, Semua Kel/Desa	DANA ALOKASI UMUM (DAU)	-	1. Percepatan Pengentasan Kemiskinan dan Peningkatan Kualitas SDM yang Berdaya Saing 5. Inovasi dan Tata Kelola Pemerintahan	-		52.951.757,00	KECAMATAN AIR BESI
3	7	01	03			PROGRAM PEMBERDAYAAN MASYARAKAT DESA DAN KELURAHAN	Persentase Tingkat Pemberdayaan Masyarakat Desa dan Kelurahan	-			100 %	21.916.040,00						-	22.135.200,00	
	7	01	03	2.01		Koordinasi Kegiatan Pemberdayaan Desa	Frekuensi Koordinasi Kegiatan Pemberdayaan Desa	-			1 Desa	21.916.040,00			Membangun dari desa dan dari bawah untuk pertumbuhan ekonomi, pemerataan ekonomi dan pemberantasan kemiskinan.	1. Percepatan Pengentasan Kemiskinan dan Peningkatan Kualitas SDM yang Berdaya Saing 5. Inovasi dan Tata Kelola Pemerintahan	Kecamatan Air Besi	-	22.135.200,00	
	7	01	03	2.01	0001	Peningkatan Partisipasi Masyarakat dalam Forum Musyawarah Perencanaan Pembangunan di Desa														
							Jumlah Lembaga Kemasyarakatan yang Berpartisipasi dalam Forum Musyawarah Perencanaan Pembangunan di Desa				5 Lembaga Kemasyarakatan	21.916.040,00	Kab. Bengkulu Utara, Air Besi, Semua Kel/Desa	DANA ALOKASI UMUM (DAU)	Membangun dari desa dan dari bawah untuk pertumbuhan ekonomi, pemerataan ekonomi dan pemberantasan kemiskinan.	1. Percepatan Pengentasan Kemiskinan dan Peningkatan Kualitas SDM yang Berdaya Saing 5. Inovasi dan Tata Kelola Pemerintahan	Kecamatan Air Besi		22.135.200,00	KECAMATAN AIR BESI
4	7	01	06			PROGRAM PEMBINAAN DAN PENGAWASAN PEMERINTAHAN DESA	Persentase Pemenuhan Pembinaan dan Pengawasan Pemerintahan Desa	-			100 %	41.710.018,00						-	42.127.118,00	
	7	01	06	2.01		Fasilitasi, Rekomendasi dan Koordinasi Pembinaan dan Pengawasan Pemerintahan Desa	Jumlah Dokumen Fasilitasi dalam rangka Program dan Pelaksanaan Pemberdayaan Masyarakat Desa	-			1 Dokumen	41.710.018,00			Membangun dari desa dan dari bawah untuk pertumbuhan ekonomi, pemerataan ekonomi dan pemberantasan kemiskinan.	1. Percepatan Pengentasan Kemiskinan dan Peningkatan Kualitas SDM yang Berdaya Saing 5. Inovasi dan Tata Kelola Pemerintahan	Kecamatan Air Besi	-	42.127.118,00	
	7	01	06	2.01	0016	Fasilitasi Penyusunan Program dan Pelaksanaan Pemberdayaan Masyarakat Desa														
							Jumlah Dokumen Fasilitasi dalam rangka Program dan Pelaksanaan Pemberdayaan Masyarakat Desa				1 Dokumen	41.710.018,00	Kab. Bengkulu Utara, Air Besi, Semua Kel/Desa	DANA ALOKASI UMUM (DAU)	Membangun dari desa dan dari bawah untuk pertumbuhan ekonomi, pemerataan ekonomi dan pemberantasan kemiskinan.	1. Percepatan Pengentasan Kemiskinan dan Peningkatan Kualitas SDM yang Berdaya Saing 5. Inovasi dan Tata Kelola Pemerintahan	Kecamatan Air Besi		42.127.118,00	KECAMATAN AIR BESI
											J U M L A H	**2.013.708.878,00**							**2.034.092.833,00**	

RENCANA KERJA ORGANISASI PERANGKAT DAERAH (RENJA OPD)
KECAMATAN AIR NAPALKAB. BENGKULU UTARA
TAHUN 2026

No	Kode					Urusan / Bidang Urusan / Program / Kegiatan / Sub Kegiatan	Indikator Program / Kegiatan / Sub Kegiatan	Target Akhir Periode Renstra OPD	Realisasi Capaian RENJA OPD Tahun 2024	Prakiraan Capaian Target RENJA OPD	Capaian Kinerja Dan Kerangka Pendanaan						Kelompok Sasaran	Prakiraan Maju Rencana Tahun 2025		Perangkat Daerah Penanggung Jawab
											Target 2026	Pagu Indikatif (Rp)	Lokasi	Sumber Dana	Prioritas			Target	Pagu Indikatif (Rp)	
															Nasional	Daerah				
1	2					3	4	5	6	7	8	9	10	11	12	13	14	15	16	17
						Kecamatan Air Napal						2.349.317.034,00							2.334.789.043,00	
	7					UNSUR KEWILAYAHAN						2.349.317.034,00							2.334.789.043,00	
	7	01				KECAMATAN						2.349.317.034,00							2.334.789.043,00	
1	7	01	01			PROGRAM PENUNJANG URUSAN PEMERINTAHAN DAERAH KABUPATEN/KOTA	-	-			-	2.196.317.034,00						-	2.151.489.043,00	
	7	01	01	2.01		Perencanaan, Penganggaran, dan Evaluasi Kinerja Perangkat Daerah	-	-			-	19.300.000,00			-	1. Percepatan Pengentasan Kemiskinan dan Peningkatan Kualitas SDM yang Berdaya Saing 5. Inovasi dan Tata Kelola Pemerintahan	-	-	19.589.500,00	
	7	01	01	2.01	0001	Penyusunan Dokumen Perencanaan Perangkat Daerah														
							Jumlah Dokumen Perencanaan Perangkat Daerah				1 Dokumen	4.500.000,00	Kab. Bengkulu Utara, Air Napal, Semua Kel/Desa	DANA ALOKASI UMUM (DAU)	-	1. Percepatan Pengentasan Kemiskinan dan Peningkatan Kualitas SDM yang Berdaya Saing 5. Inovasi dan Tata Kelola Pemerintahan	-		4.567.500,00	KECAMATAN AIR NAPAL
	7	01	01	2.01	0002	Koordinasi dan Penyusunan Dokumen RKA-SKPD														
							Jumlah Dokumen RKA-SKPD dan Laporan Hasil Koordinasi Penyusunan Dokumen RKA-SKPD				1 Dokumen	4.700.000,00	Kab. Bengkulu Utara, Air Napal, Semua Kel/Desa	DANA ALOKASI UMUM (DAU)	-	1. Percepatan Pengentasan Kemiskinan dan Peningkatan Kualitas SDM yang Berdaya Saing 5. Inovasi dan Tata Kelola Pemerintahan	-		4.770.500,00	KECAMATAN AIR NAPAL
	7	01	01	2.01	0004	Koordinasi dan Penyusunan DPA-SKPD														
							Jumlah Dokumen DPA-SKPD dan Laporan Hasil Koordinasi Penyusunan Dokumen DPA-SKPD				1 Dokumen	4.700.000,00	Kab. Bengkulu Utara, Air Napal, Semua Kel/Desa	DANA ALOKASI UMUM (DAU)	-	1. Percepatan Pengentasan Kemiskinan dan Peningkatan Kualitas SDM yang Berdaya Saing 5. Inovasi dan Tata Kelola Pemerintahan	-		4.770.500,00	KECAMATAN AIR NAPAL
	7	01	01	2.01	0006	Koordinasi dan Penyusunan Laporan Capaian Kinerja dan Ikhtisar Realisasi Kinerja SKPD														
							Jumlah Laporan Capaian Kinerja dan Ikhtisar Realisasi Kinerja SKPD dan Laporan Hasil Koordinasi Penyusunan Laporan Capaian Kinerja dan Ikhtisar Realisasi Kinerja SKPD				1 Laporan	2.700.000,00	Kab. Bengkulu Utara, Air Napal, Semua Kel/Desa	DANA ALOKASI UMUM (DAU)	-	1. Percepatan Pengentasan Kemiskinan dan Peningkatan Kualitas SDM yang Berdaya Saing 5. Inovasi dan Tata Kelola Pemerintahan	-		2.740.500,00	KECAMATAN AIR NAPAL
	7	01	01	2.01	0007	Evaluasi Kinerja Perangkat Daerah														
							Jumlah Laporan Evaluasi Kinerja Perangkat Daerah				1 Laporan	2.700.000,00	Kab. Bengkulu Utara, Air Napal, Semua Kel/Desa	DANA ALOKASI UMUM (DAU)	-	1. Percepatan Pengentasan Kemiskinan dan Peningkatan Kualitas SDM yang Berdaya Saing 5. Inovasi dan Tata Kelola Pemerintahan	-		2.740.500,00	KECAMATAN AIR NAPAL
	7	01	01	2.02		Administrasi Keuangan Perangkat Daerah	-	-			-	1.697.778.775,00			-	1. Percepatan Pengentasan Kemiskinan dan Peningkatan Kualitas SDM yang Berdaya Saing 5. Inovasi dan Tata Kelola Pemerintahan	-	-	1.725.245.456,00	
	7	01	01	2.02	0001	Penyediaan Gaji dan Tunjangan ASN														
							Jumlah Orang yang Menerima Gaji dan Tunjangan ASN				17 Orang/bulan	1.642.778.775,00	Kab. Bengkulu Utara, Air Napal, Semua Kel/Desa	DANA ALOKASI UMUM (DAU)	-	1. Percepatan Pengentasan Kemiskinan dan Peningkatan Kualitas SDM yang Berdaya Saing 5. Inovasi dan Tata Kelola Pemerintahan	-		1.667.420.456,00	KECAMATAN AIR NAPAL
	7	01	01	2.02	0003	Pelaksanaan Penatausahaan dan														
							Jumlah Dokumen Penatausahaan dan Pengujian/Verifikasi Keuangan SKPD				12 Dokumen	45.000.000,00	Kab. Bengkulu Utara, Air Napal, Semua Kel/Desa	DANA ALOKASI UMUM (DAU)	-	1. Percepatan Pengentasan Kemiskinan dan Peningkatan Kualitas SDM yang Berdaya Saing 5. Inovasi dan Tata Kelola Pemerintahan	-		47.675.000,00	KECAMATAN AIR NAPAL
	7	01	01	2.02	0005	Koordinasi dan Penyusunan Laporan Keuangan Akhir Tahun SKPD														
							Jumlah Laporan Keuangan Akhir Tahun SKPD dan Laporan Hasil Koordinasi Penyusunan Laporan Keuangan Akhir Tahun SKPD				2 Laporan	3.500.000,00	Kab. Bengkulu Utara, Air Napal, Semua Kel/Desa	DANA ALOKASI UMUM (DAU)	-	1. Percepatan Pengentasan Kemiskinan dan Peningkatan Kualitas SDM yang Berdaya Saing 5. Inovasi dan Tata Kelola Pemerintahan	-		3.552.500,00	KECAMATAN AIR NAPAL
	7	01	01	2.02	0007	Koordinasi dan Penyusunan Laporan Keuangan Bulanan/ Triwulanan/ Semesteran SKPD														
							Jumlah Laporan Keuangan Bulanan/ Triwulanan/ Semesteran SKPD dan Laporan Koordinasi Penyusunan Laporan Keuangan Bulanan/Triwulanan/Semesteran SKPD				12 Laporan	6.500.000,00	Kab. Bengkulu Utara, Semua Kecamatan, Semua Kel/Desa Kab. Bengkulu Utara, Air Napal, Semua Kel/Desa	DANA ALOKASI UMUM (DAU)	-	1. Percepatan Pengentasan Kemiskinan dan Peningkatan Kualitas SDM yang Berdaya Saing	-		6.597.500,00	KECAMATAN AIR NAPAL

No	Kode					Urusan / Bidang Urusan / Program / Kegiatan / Sub Kegiatan	Indikator Program / Kegiatan / Sub Kegiatan	Target Akhir Periode Renstra OPD	Realisasi Capaian RENJA OPD Tahun 2024	Prakiraan Capaian Target RENJA OPD	Capaian Kinerja Dan Kerangka Pendanaan						Kelompok Sasaran	Prakiraan Maju Rencana Tahun 2025		Perangkat Daerah Penanggung Jawab
											Target 2026	Pagu Indikatif (Rp)	Lokasi	Sumber Dana	Prioritas			Target	Pagu Indikatif (Rp)	
															Nasional	Daerah				
	7	01	01	2.03		Administrasi Barang Milik Daerah pada Perangkat Daerah	-	-			-	25.900.000,00			-	1. Percepatan Pengentasan Kemiskinan dan Peningkatan Kualitas SDM yang Berdaya Saing 5. Inovasi dan Tata Kelola Pemerintahan	-	-	28.288.500,00	
	7	01	01	2.03	0006	Penatausahaan Barang Milik Daerah pada SKPD														
							Jumlah Laporan Penatausahaan Barang Milik Daerah pada SKPD				12 Laporan	25.900.000,00	Kab. Bengkulu Utara, Air Napal, Semua Kel/Desa	DANA ALOKASI UMUM (DAU)	-	1. Percepatan Pengentasan Kemiskinan dan Peningkatan Kualitas SDM yang Berdaya Saing 5. Inovasi dan Tata Kelola Pemerintahan	-		28.288.500,00	KECAMATAN AIR NAPAL
	7	01	01	2.06		Administrasi Umum Perangkat Daerah	-	-			-	62.400.000,00			-	1. Percepatan Pengentasan Kemiskinan dan Peningkatan Kualitas SDM yang Berdaya Saing 5. Inovasi dan Tata Kelola Pemerintahan	-	-	77.416.000,00	
	7	01	01	2.06	0004	Penyediaan Bahan Logistik Kantor														
							Jumlah Paket Bahan Logistik Kantor yang Disediakan				1 Paket	28.000.000,00	Kab. Bengkulu Utara, Air Napal, Semua Kel/Desa	DANA ALOKASI UMUM (DAU)	-	1. Percepatan Pengentasan Kemiskinan dan Peningkatan Kualitas SDM yang Berdaya Saing 5. Inovasi dan Tata Kelola Pemerintahan	-		32.450.000,00	KECAMATAN AIR NAPAL
	7	01	01	2.06	0005	Penyediaan Barang Cetakan dan Penggandaan														
							Jumlah Paket Barang Cetakan dan Penggandaan yang Disediakan				2 Paket	2.400.000,00	Kab. Bengkulu Utara, Air Napal, Semua Kel/Desa	DANA ALOKASI UMUM (DAU)	-	1. Percepatan Pengentasan Kemiskinan dan Peningkatan Kualitas SDM yang Berdaya Saing 5. Inovasi dan Tata Kelola Pemerintahan	-		2.436.000,00	KECAMATAN AIR NAPAL
	7	01	01	2.06	0006	Penyediaan Bahan Bacaan dan Peraturan Perundang-undangan														
							Jumlah Dokumen Bahan Bacaan dan Peraturan Perundang-Undangan yang Disediakan				1 Dokumen	2.000.000,00	Kab. Bengkulu Utara, Air Napal, Semua Kel/Desa	DANA ALOKASI UMUM (DAU)	-	1. Percepatan Pengentasan Kemiskinan dan Peningkatan Kualitas SDM yang Berdaya Saing 5. Inovasi dan Tata Kelola Pemerintahan	-		2.030.000,00	KECAMATAN AIR NAPAL
	7	01	01	2.06	0009	Penyelenggaraan Rapat Koordinasi dan Konsultasi SKPD														
							Jumlah Laporan Penyelenggaraan Rapat Koordinasi dan Konsultasi SKPD				165 Laporan	30.000.000,00	Kab. Bengkulu Utara, Air Napal, Semua Kel/Desa	DANA ALOKASI UMUM (DAU)	-	1. Percepatan Pengentasan Kemiskinan dan Peningkatan Kualitas SDM yang Berdaya Saing 5. Inovasi dan Tata Kelola Pemerintahan	-		40.500.000,00	KECAMATAN AIR NAPAL
	7	01	01	2.07		Pengadaan Barang Milik Daerah Penunjang Urusan Pemerintah Daerah	-	-			-	85.500.000,00			-	1. Percepatan Pengentasan Kemiskinan dan Peningkatan Kualitas SDM yang Berdaya Saing 5. Inovasi dan Tata Kelola Pemerintahan	-	-	95.000.000,00	
	7	01	01	2.07	0002	Pengadaan Kendaraan Dinas Operasional atau Lapangan														
							Jumlah Unit Kendaraan Dinas Operasional atau Lapangan yang Disediakan				1 Unit	40.000.000,00	Kab. Bengkulu Utara, Air Napal, Semua Kel/Desa	DANA ALOKASI UMUM (DAU)	-	1. Percepatan Pengentasan Kemiskinan dan Peningkatan Kualitas SDM yang Berdaya Saing 5. Inovasi dan Tata Kelola Pemerintahan	-		41.000.000,00	KECAMATAN AIR NAPAL
	7	01	01	2.07	0005	Pengadaan Mebel														
							Jumlah Paket Mebel yang Disediakan				1 Unit	20.000.000,00	Kab. Bengkulu Utara, Air Napal, Semua Kel/Desa	DANA ALOKASI UMUM (DAU)	-	1. Percepatan Pengentasan Kemiskinan dan Peningkatan Kualitas SDM yang Berdaya Saing 5. Inovasi dan Tata Kelola Pemerintahan	-		25.000.000,00	KECAMATAN AIR NAPAL
	7	01	01	2.07	0006	Pengadaan Peralatan dan Mesin Lainnya														
							Jumlah Unit Peralatan dan Mesin Lainnya yang Disediakan				3 Unit	25.500.000,00	Kab. Bengkulu Utara, Air Napal, Semua Kel/Desa	DANA ALOKASI UMUM (DAU)	-	1. Percepatan Pengentasan Kemiskinan dan Peningkatan Kualitas SDM yang Berdaya Saing 5. Inovasi dan Tata Kelola Pemerintahan	-		29.000.000,00	KECAMATAN AIR NAPAL
	7	01	01	2.08		Penyediaan Jasa Penunjang Urusan Pemerintahan Daerah	-	-			-	98.438.259,00			-	1. Percepatan Pengentasan Kemiskinan dan Peningkatan Kualitas SDM yang Berdaya Saing 5. Inovasi dan Tata Kelola Pemerintahan	-	-	113.574.587,00	
	7	01	01	2.08	0002	Penyediaan Jasa Komunikasi, Sumber Daya Air dan Listrik														
							Jumlah Laporan Penyediaan Jasa Komunikasi, Sumber Daya Air dan Listrik yang Disediakan				12 Laporan	22.438.259,00	Kab. Bengkulu Utara, Air Napal, Semua Kel/Desa	DANA ALOKASI UMUM (DAU)	-	1. Percepatan Pengentasan Kemiskinan dan Peningkatan Kualitas SDM yang Berdaya Saing 5. Inovasi dan Tata Kelola Pemerintahan	-		23.574.587,00	KECAMATAN AIR NAPAL
	7	01	01	2.08	0004	Penyediaan Jasa Pelayanan Umum Kantor														

No	Kode					Urusan / Bidang Urusan / Program / Kegiatan / Sub Kegiatan	Indikator Program / Kegiatan / Sub Kegiatan	Target Akhir Periode Renstra OPD	Realisasi Capaian RENJA OPD Tahun 2024	Prakiraan Capaian Target RENJA OPD	Capaian Kinerja Dan Kerangka Pendanaan						Kelompok Sasaran	Prakiraan Maju Rencana Tahun 2025		Perangkat Daerah Penanggung Jawab
											Target 2026	Pagu Indikatif (Rp)	Lokasi	Sumber Dana	Prioritas			Target	Pagu Indikatif (Rp)	
															Nasional	Daerah				
							Jumlah Laporan Penyediaan Jasa Pelayanan Umum Kantor yang Disediakan				12 Laporan	76.000.000,00	Kab. Bengkulu Utara, Air Napal, Semua Kel/Desa	DANA ALOKASI UMUM (DAU)	-	1. Percepatan Pengentasan Kemiskinan dan Peningkatan Kualitas SDM yang Berdaya Saing 5. Inovasi dan Tata Kelola Pemerintahan	-		90.000.000,00	KECAMATAN AIR NAPAL
	7	01	01	2.09		Pemeliharaan Barang Milik Daerah Penunjang Urusan Pemerintahan Daerah	-	-			-	207.000.000,00			-	1. Percepatan Pengentasan Kemiskinan dan Peningkatan Kualitas SDM yang Berdaya Saing 5. Inovasi dan Tata Kelola Pemerintahan	-	-	92.375.000,00	
	7	01	01	2.09	0002	Penyediaan Jasa Pemeliharaan, Biaya Pemeliharaan, Pajak dan Perizinan Kendaraan Dinas Operasional atau Lapangan														
							Jumlah Kendaraan Dinas Operasional atau Lapangan yang Dipelihara dan dibayarkan Pajak dan Perizinannya				3 Unit	22.000.000,00	Kab. Bengkulu Utara, Air Napal, Semua Kel/Desa	DANA ALOKASI UMUM (DAU)	-	1. Percepatan Pengentasan Kemiskinan dan Peningkatan Kualitas SDM yang Berdaya Saing 5. Inovasi dan Tata Kelola Pemerintahan	-		25.300.000,00	KECAMATAN AIR NAPAL
	7	01	01	2.09	0006	Pemeliharaan Peralatan dan Mesin Lainnya														
							Jumlah Peralatan dan Mesin Lainnya yang Dipelihara				4 Unit	5.000.000,00	Kab. Bengkulu Utara, Air Napal, Semua Kel/Desa	DANA ALOKASI UMUM (DAU)	-	1. Percepatan Pengentasan Kemiskinan dan Peningkatan Kualitas SDM yang Berdaya Saing 5. Inovasi dan Tata Kelola Pemerintahan	-		7.075.000,00	KECAMATAN AIR NAPAL
	7	01	01	2.09	0009	Pemeliharaan/Rehabilitasi Gedung Kantor dan Bangunan Lainnya														
							Jumlah Gedung Kantor dan Bangunan Lainnya yang Dipelihara/Direhabilitasi				1 Unit	180.000.000,00	Kab. Bengkulu Utara, Air Napal, Semua Kel/Desa	DANA ALOKASI UMUM (DAU)	-	1. Percepatan Pengentasan Kemiskinan dan Peningkatan Kualitas SDM yang Berdaya Saing 5. Inovasi dan Tata Kelola Pemerintahan	-		60.000.000,00	KECAMATAN AIR NAPAL
2	7	01	03			PROGRAM PEMBERDAYAAN MASYARAKAT DESA DAN KELURAHAN	-	-			-	20.000.000,00						-	20.300.000,00	
	7	01	03	2.01		Koordinasi Kegiatan Pemberdayaan Desa	-	-			-	20.000.000,00			-	1. Percepatan Pengentasan Kemiskinan dan Peningkatan Kualitas SDM yang Berdaya Saing 5. Inovasi dan Tata Kelola Pemerintahan	-	-	20.300.000,00	
	7	01	03	2.01	0001	Peningkatan Partisipasi Masyarakat dalam Forum Musyawarah Perencanaan Pembangunan di Desa														
							Jumlah Lembaga Kemasyarakatan yang Berpartisipasi dalam Forum Musyawarah Perencanaan Pembangunan di Desa				5 Lembaga Kemasyarakatan	20.000.000,00	Kab. Bengkulu Utara, Air Napal, Semua Kel/Desa	DANA ALOKASI UMUM (DAU)	-	1. Percepatan Pengentasan Kemiskinan dan Peningkatan Kualitas SDM yang Berdaya Saing 5. Inovasi dan Tata Kelola Pemerintahan	-		20.300.000,00	KECAMATAN AIR NAPAL
3	7	01	06			PROGRAM PEMBINAAN DAN PENGAWASAN PEMERINTAHAN DESA	-	-			-	133.000.000,00						-	163.000.000,00	
	7	01	06	2.01		Fasilitasi, Rekomendasi dan Koordinasi Pembinaan dan Pengawasan Pemerintahan Desa	-	-			-	133.000.000,00			-	1. Percepatan Pengentasan Kemiskinan dan Peningkatan Kualitas SDM yang Berdaya Saing 5. Inovasi dan Tata Kelola Pemerintahan	-	-	163.000.000,00	
	7	01	06	2.01	0016	Fasilitasi Penyusunan Program dan Pelaksanaan Pemberdayaan Masyarakat Desa														
							Jumlah Dokumen Fasilitasi dalam rangka Program dan Pelaksanaan Pemberdayaan Masyarakat Desa				1 Dokumen	133.000.000,00	Kab. Bengkulu Utara, Air Napal, Semua Kel/Desa	DANA ALOKASI UMUM (DAU)	-	1. Percepatan Pengentasan Kemiskinan dan Peningkatan Kualitas SDM yang Berdaya Saing 5. Inovasi dan Tata Kelola Pemerintahan	-		163.000.000,00	KECAMATAN AIR NAPAL
											J U M L A H	**2.349.317.034,00**							**2.334.789.043,00**	

RENCANA KERJA ORGANISASI PERANGKAT DAERAH (RENJA OPD)
KECAMATAN AIR PADANGKAB. BENGKULU UTARA
TAHUN 2026

No	Kode					Urusan / Bidang Urusan / Program / Kegiatan / Sub Kegiatan	Indikator Program / Kegiatan / Sub Kegiatan	Target Akhir Periode Renstra OPD	Realisasi Capaian RENJA OPD Tahun 2024	Prakiraan Capaian Target RENJA OPD	Capaian Kinerja Dan Kerangka Pendanaan						Kelompok Sasaran	Prakiraan Maju Rencana Tahun 2025		Perangkat Daerah Penanggung Jawab
											Target 2026	Pagu Indikatif (Rp)	Lokasi	Sumber Dana	Prioritas			Target	Pagu Indikatif (Rp)	
															Nasional	Daerah				
1	2					3	4	5	6	7	8	9	10	11	12	13	14	15	16	17
						Kecamatan Air Padang						1.722.699.053,00							1.788.600.000,00	
	7					UNSUR KEWILAYAHAN						1.722.699.053,00							1.788.600.000,00	
	7	01				KECAMATAN						1.722.699.053,00							1.788.600.000,00	
1	7	01	01			PROGRAM PENUNJANG URUSAN PEMERINTAHAN DAERAH KABUPATEN/KOTA	-	-			-	1.599.699.053,00						-	1.673.600.000,00	
	7	01	01	2.01		Perencanaan, Penganggaran, dan Evaluasi Kinerja Perangkat Daerah	-	-			-	20.564.923,00			-	4. Inovasi dan Tata Kelola Pemerintahan 5. Inovasi dan Tata Kelola Pemerintahan	-	-	19.700.000,00	
	7	01	01	2.01	0001	Penyusunan Dokumen Perencanaan Perangkat Daerah														
							Jumlah Dokumen Perencanaan Perangkat Daerah				2 Dokumen	8.289.723,00	Kab. Bengkulu Utara, Semua Kecamatan, Semua Kel/Desa	DANA ALOKASI UMUM (DAU)	-	4. Inovasi dan Tata Kelola Pemerintahan 5. Inovasi dan Tata Kelola Pemerintahan	-		5.000.000,00	KECAMATAN AIR PADANG
	7	01	01	2.01	0002	Koordinasi dan Penyusunan Dokumen RKA-SKPD														
							Jumlah Dokumen RKA-SKPD dan Laporan Hasil Koordinasi Penyusunan Dokumen RKA-SKPD				2 Dokumen	2.583.200,00	Kab. Bengkulu Utara, Semua Kecamatan, Semua Kel/Desa	DANA ALOKASI UMUM (DAU)	-	4. Inovasi dan Tata Kelola Pemerintahan 5. Inovasi dan Tata Kelola Pemerintahan	-		3.000.000,00	KECAMATAN AIR PADANG
	7	01	01	2.01	0004	Koordinasi dan Penyusunan DPA-SKPD														
							Jumlah Dokumen DPA-SKPD dan Laporan Hasil Koordinasi Penyusunan Dokumen DPA-SKPD				2 Dokumen	3.533.000,00	Kab. Bengkulu Utara, Semua Kecamatan, Semua Kel/Desa	DANA ALOKASI UMUM (DAU)	-	4. Inovasi dan Tata Kelola Pemerintahan 5. Inovasi dan Tata Kelola Pemerintahan	-		4.000.000,00	KECAMATAN AIR PADANG
	7	01	01	2.01	0006	Koordinasi dan Penyusunan Laporan Capaian Kinerja dan Ikhtisar Realisasi Kinerja SKPD														
							Jumlah Laporan Capaian Kinerja dan Ikhtisar Realisasi Kinerja SKPD dan Laporan Hasil Koordinasi Penyusunan Laporan Capaian Kinerja dan Ikhtisar Realisasi Kinerja SKPD				1 Laporan	3.644.800,00	Kab. Bengkulu Utara, Semua Kecamatan, Semua Kel/Desa	DANA ALOKASI UMUM (DAU)	-	4. Inovasi dan Tata Kelola Pemerintahan 5. Inovasi dan Tata Kelola Pemerintahan	-		4.500.000,00	KECAMATAN AIR PADANG
	7	01	01	2.01	0007	Evaluasi Kinerja Perangkat Daerah														
							Jumlah Laporan Evaluasi Kinerja Perangkat Daerah				1 Laporan	2.514.200,00	Kab. Bengkulu Utara, Semua Kecamatan, Semua Kel/Desa	DANA ALOKASI UMUM (DAU)	-	4. Inovasi dan Tata Kelola Pemerintahan 5. Inovasi dan Tata Kelola Pemerintahan	-		3.200.000,00	KECAMATAN AIR PADANG
	7	01	01	2.02		Administrasi Keuangan Perangkat Daerah	-	-			-	1.367.086.930,00			-	4. Inovasi dan Tata Kelola Pemerintahan 5. Inovasi dan Tata Kelola Pemerintahan	-	-	1.444.200.000,00	
	7	01	01	2.02	0001	Penyediaan Gaji dan Tunjangan ASN														
							Jumlah Orang yang Menerima Gaji dan Tunjangan ASN				14 Orang/bulan	1.325.204.930,00	Kab. Bengkulu Utara, Semua Kecamatan, Semua Kel/Desa	DANA ALOKASI UMUM (DAU)	-	4. Inovasi dan Tata Kelola Pemerintahan 5. Inovasi dan Tata Kelola Pemerintahan	-		1.400.000.000,00	KECAMATAN AIR PADANG
	7	01	01	2.02	0003	Pelaksanaan Penatausahaan dan														
							Jumlah Dokumen Penatausahaan dan Pengujian/Verifikasi Keuangan SKPD				2 Dokumen	34.800.000,00	Kab. Bengkulu Utara, Semua Kecamatan, Semua Kel/Desa	DANA ALOKASI UMUM (DAU)	-	4. Inovasi dan Tata Kelola Pemerintahan 5. Inovasi dan Tata Kelola Pemerintahan	-		38.000.000,00	KECAMATAN AIR PADANG
	7	01	01	2.02	0005	Koordinasi dan Penyusunan Laporan Keuangan Akhir Tahun SKPD														
							Jumlah Laporan Keuangan Akhir Tahun SKPD dan Laporan Hasil Koordinasi Penyusunan Laporan Keuangan Akhir Tahun SKPD				2 Laporan	5.000.000,00	Kab. Bengkulu Utara, Semua Kecamatan, Semua Kel/Desa	DANA ALOKASI UMUM (DAU)	-	4. Inovasi dan Tata Kelola Pemerintahan 5. Inovasi dan Tata Kelola Pemerintahan	-		3.200.000,00	KECAMATAN AIR PADANG
	7	01	01	2.02	0007	Koordinasi dan Penyusunan Laporan Keuangan Bulanan/ Triwulanan/ Semesteran SKPD														
							Jumlah Laporan Keuangan Bulanan/ Triwulanan/ Semesteran SKPD dan Laporan Koordinasi Penyusunan Laporan Keuangan Bulanan/Triwulanan/Semesteran SKPD				2 Laporan	2.082.000,00	Kab. Bengkulu Utara, Semua Kecamatan, Semua Kel/Desa	DANA ALOKASI UMUM (DAU)	-	4. Inovasi dan Tata Kelola Pemerintahan 5. Inovasi dan Tata Kelola Pemerintahan	-		3.000.000,00	KECAMATAN AIR PADANG
	7	01	01	2.03		Administrasi Barang Milik Daerah pada Perangkat Daerah	-	-			-	25.099.000,00			-	4. Inovasi dan Tata Kelola Pemerintahan 5. Inovasi dan Tata Kelola Pemerintahan	-	-	27.000.000,00	
	7	01	01	2.03	0006	Penatausahaan Barang Milik Daerah pada SKPD														
							Jumlah Laporan Penatausahaan Barang Milik Daerah pada SKPD				4 Laporan	25.099.000,00	Kab. Bengkulu Utara, Semua Kecamatan, Semua Kel/Desa	DANA ALOKASI UMUM (DAU)	-	4. Inovasi dan Tata Kelola Pemerintahan 5. Inovasi dan Tata Kelola Pemerintahan	-		27.000.000,00	KECAMATAN AIR PADANG
	7	01	01	2.06		Administrasi Umum Perangkat Daerah	-	-			-	41.748.200,00			-	4. Inovasi dan Tata Kelola Pemerintahan 5. Inovasi dan Tata Kelola Pemerintahan	-	-	44.700.000,00	
	7	01	01	2.06	0001	Penyediaan Komponen Instalasi														
							Jumlah Paket Komponen Instalasi Listrik/Penerangan Bangunan Kantor yang Disediakan				1 Paket	861.000,00	Kab. Bengkulu Utara, Semua Kecamatan, Semua Kel/Desa	DANA ALOKASI UMUM (DAU)	-	4. Inovasi dan Tata Kelola Pemerintahan 5. Inovasi dan Tata Kelola Pemerintahan	-		900.000,00	KECAMATAN AIR PADANG

No	Kode					Urusan / Bidang Urusan / Program / Kegiatan / Sub Kegiatan	Indikator Program / Kegiatan / Sub Kegiatan	Target Akhir Periode Renstra OPD	Realisasi Capaian RENJA OPD Tahun 2024	Prakiraan Capaian Target RENJA OPD	Capaian Kinerja Dan Kerangka Pendanaan						Kelompok Sasaran	Prakiraan Maju Rencana Tahun 2025		Perangkat Daerah Penanggung Jawab
											Target 2026	Pagu Indikatif (Rp)	Lokasi	Sumber Dana	Prioritas			Target	Pagu Indikatif (Rp)	
															Nasional	Daerah				
	7	01	01	2.06	0004	Penyediaan Bahan Logistik Kantor														
							Jumlah Paket Bahan Logistik Kantor yang Disediakan				1 Paket	18.596.200,00	Kab. Bengkulu Utara, Semua Kecamatan, Semua Kel/Desa	DANA ALOKASI UMUM (DAU)	-	4. Inovasi dan Tata Kelola Pemerintahan 5. Inovasi dan Tata Kelola Pemerintahan	-		19.000.000,00	KECAMATAN AIR PADANG
	7	01	01	2.06	0005	Penyediaan Barang Cetakan dan Penggandaan														
							Jumlah Paket Barang Cetakan dan Penggandaan yang Disediakan				1 Paket	1.508.400,00	Kab. Bengkulu Utara, Semua Kecamatan, Semua Kel/Desa	DANA ALOKASI UMUM (DAU)	-	4. Inovasi dan Tata Kelola Pemerintahan 5. Inovasi dan Tata Kelola Pemerintahan	-		1.800.000,00	KECAMATAN AIR PADANG
	7	01	01	2.06	0006	Penyediaan Bahan Bacaan dan Peraturan Perundang-undangan														
							Jumlah Dokumen Bahan Bacaan dan Peraturan Perundang-Undangan yang Disediakan				2 Dokumen	4.032.000,00	Kab. Bengkulu Utara, Semua Kecamatan, Semua Kel/Desa	DANA ALOKASI UMUM (DAU)	-	4. Inovasi dan Tata Kelola Pemerintahan 5. Inovasi dan Tata Kelola Pemerintahan	-		5.000.000,00	KECAMATAN AIR PADANG
	7	01	01	2.06	0009	Penyelenggaraan Rapat Koordinasi dan Konsultasi SKPD														
							Jumlah Laporan Penyelenggaraan Rapat Koordinasi dan Konsultasi SKPD				80 Laporan	16.750.600,00	Kab. Bengkulu Utara, Semua Kecamatan, Semua Kel/Desa	DANA ALOKASI UMUM (DAU)	-	4. Inovasi dan Tata Kelola Pemerintahan 5. Inovasi dan Tata Kelola Pemerintahan	-		18.000.000,00	KECAMATAN AIR PADANG
	7	01	01	2.07		Pengadaan Barang Milik Daerah Penunjang Urusan Pemerintah Daerah	-	-			-	30.000.000,00			-	4. Inovasi dan Tata Kelola Pemerintahan 5. Inovasi dan Tata Kelola Pemerintahan	-	-	17.000.000,00	
	7	01	01	2.07	0010	Pengadaan Sarana dan Prasarana Gedung Kantor atau Bangunan Lainnya														
							Jumlah Unit Sarana dan Prasarana Gedung Kantor atau Bangunan Lainnya yang Disediakan				10 Unit	30.000.000,00	Kab. Bengkulu Utara, Semua Kecamatan, Semua Kel/Desa	DANA ALOKASI UMUM (DAU)	-	4. Inovasi dan Tata Kelola Pemerintahan 5. Inovasi dan Tata Kelola Pemerintahan	-		17.000.000,00	KECAMATAN AIR PADANG
	7	01	01	2.08		Penyediaan Jasa Penunjang Urusan Pemerintahan Daerah	-	-			-	95.200.000,00			-	4. Inovasi dan Tata Kelola Pemerintahan 5. Inovasi dan Tata Kelola Pemerintahan	-	-	98.000.000,00	
	7	01	01	2.08	0002	Penyediaan Jasa Komunikasi, Sumber Daya Air dan Listrik														
							Jumlah Laporan Penyediaan Jasa Komunikasi, Sumber Daya Air dan Listrik yang Disediakan				12 Laporan	26.200.000,00	Kab. Bengkulu Utara, Semua Kecamatan, Semua Kel/Desa	DANA ALOKASI UMUM (DAU)	-	4. Inovasi dan Tata Kelola Pemerintahan 5. Inovasi dan Tata Kelola Pemerintahan	-		28.000.000,00	KECAMATAN AIR PADANG
	7	01	01	2.08	0004	Penyediaan Jasa Pelayanan Umum Kantor														
							Jumlah Laporan Penyediaan Jasa Pelayanan Umum Kantor yang Disediakan				12 Laporan	69.000.000,00	Kab. Bengkulu Utara, Semua Kecamatan, Semua Kel/Desa	DANA ALOKASI UMUM (DAU)	-	4. Inovasi dan Tata Kelola Pemerintahan 5. Inovasi dan Tata Kelola Pemerintahan	-		70.000.000,00	KECAMATAN AIR PADANG
	7	01	01	2.09		Pemeliharaan Barang Milik Daerah Penunjang Urusan Pemerintahan Daerah	-	-			-	20.000.000,00			-	4. Inovasi dan Tata Kelola Pemerintahan 5. Inovasi dan Tata Kelola Pemerintahan	-	-	23.000.000,00	
	7	01	01	2.09	0002	Penyediaan Jasa Pemeliharaan, Biaya Pemeliharaan, Pajak dan Perizinan Kendaraan Dinas Operasional atau Lapangan														
							Jumlah Kendaraan Dinas Operasional atau Lapangan yang Dipelihara dan dibayarkan Pajak dan Perizinannya				4 Unit	16.000.000,00	Kab. Bengkulu Utara, Semua Kecamatan, Semua Kel/Desa	DANA ALOKASI UMUM (DAU)	-	4. Inovasi dan Tata Kelola Pemerintahan 5. Inovasi dan Tata Kelola Pemerintahan	-		18.000.000,00	KECAMATAN AIR PADANG
	7	01	01	2.09	0006	Pemeliharaan Peralatan dan Mesin Lainnya														
							Jumlah Peralatan dan Mesin Lainnya yang Dipelihara				3 Unit	4.000.000,00	Kab. Bengkulu Utara, Semua Kecamatan, Semua Kel/Desa	DANA ALOKASI UMUM (DAU)	-	4. Inovasi dan Tata Kelola Pemerintahan 5. Inovasi dan Tata Kelola Pemerintahan	-		5.000.000,00	KECAMATAN AIR PADANG
2	7	01	03			PROGRAM PEMBERDAYAAN MASYARAKAT DESA DAN KELURAHAN	-	-			-	23.000.000,00						-	25.000.000,00	
	7	01	03	2.01		Koordinasi Kegiatan Pemberdayaan Desa	-	-			-	23.000.000,00			-	4. Inovasi dan Tata Kelola Pemerintahan 5. Inovasi dan Tata Kelola Pemerintahan	-	-	25.000.000,00	
	7	01	03	2.01	0001	Peningkatan Partisipasi Masyarakat dalam Forum Musyawarah Perencanaan Pembangunan di Desa														
							Jumlah Lembaga Kemasyarakatan yang Berpartisipasi dalam Forum Musyawarah Perencanaan Pembangunan di Desa				10 Lembaga Kemasyarakatan	23.000.000,00	Kab. Bengkulu Utara, Semua Kecamatan, Semua Kel/Desa	DANA ALOKASI UMUM (DAU)	-	4. Inovasi dan Tata Kelola Pemerintahan 5. Inovasi dan Tata Kelola Pemerintahan	-		25.000.000,00	KECAMATAN AIR PADANG
3	7	01	06			PROGRAM PEMBINAAN DAN PENGAWASAN PEMERINTAHAN DESA	-	-			-	100.000.000,00						-	90.000.000,00	
	7	01	06	2.01		Fasilitasi, Rekomendasi dan Koordinasi Pembinaan dan Pengawasan Pemerintahan Desa	-	-			-	100.000.000,00			-	4. Inovasi dan Tata Kelola Pemerintahan 5. Inovasi dan Tata Kelola Pemerintahan	-	-	90.000.000,00	
	7	01	06	2.01	0016	Fasilitasi Penyusunan Program dan Pelaksanaan Pemberdayaan Masyarakat Desa														
							Jumlah Dokumen Fasilitasi dalam rangka Program dan Pelaksanaan Pemberdayaan Masyarakat Desa				1 Dokumen	100.000.000,00	Kab. Bengkulu Utara, Semua Kecamatan, Semua Kel/Desa	DANA ALOKASI UMUM (DAU)	-	4. Inovasi dan Tata Kelola Pemerintahan 5. Inovasi dan Tata Kelola Pemerintahan	-		90.000.000,00	KECAMATAN AIR PADANG
											J U M L A H	**1.722.699.053,00**							**1.788.600.000,00**	

RENCANA KERJA ORGANISASI PERANGKAT DAERAH (RENJA OPD)
KECAMATAN BATIK NAUKAB. BENGKULU UTARA
TAHUN 2026

No	Kode					Urusan / Bidang Urusan / Program / Kegiatan / Sub Kegiatan	Indikator Program / Kegiatan / Sub Kegiatan	Target Akhir Periode Renstra OPD	Realisasi Capaian RENJA OPD Tahun 2024	Prakiraan Capaian Target RENJA OPD	Capaian Kinerja Dan Kerangka Pendanaan						Kelompok Sasaran	Prakiraan Maju Rencana Tahun 2025		Perangkat Daerah Penanggung Jawab
											Target 2026	Pagu Indikatif (Rp)	Lokasi	Sumber Dana	Prioritas			Target	Pagu Indikatif (Rp)	
															Nasional	Daerah				
1	2					3	4	5	6	7	8	9	10	11	12	13	14	15	16	17
						Kecamatan Batik Nau						2.206.700.188,00							2.178.644.240,00	
	7					UNSUR KEWILAYAHAN						2.206.700.188,00							2.178.644.240,00	
	7	01				KECAMATAN						2.206.700.188,00							2.178.644.240,00	
1	7	01	01			PROGRAM PENUNJANG URUSAN PEMERINTAHAN DAERAH KABUPATEN/KOTA	-	-			-	2.050.819.791,00						-	2.014.995.997,00	
	7	01	01	2.01		Perencanaan, Penganggaran, dan Evaluasi Kinerja Perangkat Daerah	-	-			-	37.815.600,00			-	4. Inovasi dan Tata Kelola Pemerintahan 5. Inovasi dan Tata Kelola Pemerintahan	-	-	36.352.825,00	
	7	01	01	2.01	0001	Penyusunan Dokumen Perencanaan Perangkat Daerah														
							Jumlah Dokumen Perencanaan Perangkat Daerah				2 Dokumen	15.000.000,00	Kab. Bengkulu Utara, Batik Nau, Semua Kel/Desa	DANA ALOKASI UMUM (DAU)	-	4. Inovasi dan Tata Kelola Pemerintahan 5. Inovasi dan Tata Kelola Pemerintahan	-		18.270.000,00	KECAMATAN BATIK NAU
	7	01	01	2.01	0002	Koordinasi dan Penyusunan Dokumen RKA-SKPD														
							Jumlah Dokumen RKA-SKPD dan Laporan Hasil Koordinasi Penyusunan Dokumen RKA-SKPD				1 Dokumen	5.583.600,00	Kab. Bengkulu Utara, Batik Nau, Semua Kel/Desa	DANA ALOKASI UMUM (DAU)	-	4. Inovasi dan Tata Kelola Pemerintahan 5. Inovasi dan Tata Kelola Pemerintahan	-		4.652.345,00	KECAMATAN BATIK NAU
	7	01	01	2.01	0004	Koordinasi dan Penyusunan DPA-SKPD														
							Jumlah Dokumen DPA-SKPD dan Laporan Hasil Koordinasi Penyusunan Dokumen DPA-SKPD				1 Dokumen	5.296.200,00	Kab. Bengkulu Utara, Batik Nau, Semua Kel/Desa	DANA ALOKASI UMUM (DAU)	-	4. Inovasi dan Tata Kelola Pemerintahan 5. Inovasi dan Tata Kelola Pemerintahan	-		5.375.643,00	KECAMATAN BATIK NAU
	7	01	01	2.01	0006	Koordinasi dan Penyusunan Laporan Capaian Kinerja dan Ikhtisar Realisasi Kinerja SKPD														
							Jumlah Laporan Capaian Kinerja dan Ikhtisar Realisasi Kinerja SKPD dan Laporan Hasil Koordinasi Penyusunan Laporan Capaian Kinerja dan Ikhtisar Realisasi Kinerja SKPD				5 Laporan	5.954.400,00	Kab. Bengkulu Utara, Batik Nau, Semua Kel/Desa	DANA ALOKASI UMUM (DAU)	-	4. Inovasi dan Tata Kelola Pemerintahan 5. Inovasi dan Tata Kelola Pemerintahan	-		4.013.716,00	KECAMATAN BATIK NAU
	7	01	01	2.01	0007	Evaluasi Kinerja Perangkat Daerah														
							Jumlah Laporan Evaluasi Kinerja Perangkat Daerah				1 Laporan	5.981.400,00	Kab. Bengkulu Utara, Batik Nau, Semua Kel/Desa	DANA ALOKASI UMUM (DAU)	-	4. Inovasi dan Tata Kelola Pemerintahan 5. Inovasi dan Tata Kelola Pemerintahan	-		4.041.121,00	KECAMATAN BATIK NAU
	7	01	01	2.02		Administrasi Keuangan Perangkat Daerah	-	-			-	1.608.817.191,00			-	4. Inovasi dan Tata Kelola Pemerintahan 5. Inovasi dan Tata Kelola Pemerintahan	-	-	1.615.209.707,00	
	7	01	01	2.02	0001	Penyediaan Gaji dan Tunjangan ASN														
							Jumlah Orang yang Menerima Gaji dan Tunjangan ASN				19 Orang/bulan	1.539.682.225,00	Kab. Bengkulu Utara, Batik Nau, Semua Kel/Desa	DANA ALOKASI UMUM (DAU)	-	4. Inovasi dan Tata Kelola Pemerintahan 5. Inovasi dan Tata Kelola Pemerintahan	-		1.562.777.458,00	KECAMATAN BATIK NAU
	7	01	01	2.02	0003	Pelaksanaan Penatausahaan dan														
							Jumlah Dokumen Penatausahaan dan Pengujian/Verifikasi Keuangan SKPD				1 Dokumen	57.931.566,00	Kab. Bengkulu Utara, Batik Nau, Semua Kel/Desa	DANA ALOKASI UMUM (DAU)	-	4. Inovasi dan Tata Kelola Pemerintahan 5. Inovasi dan Tata Kelola Pemerintahan	-		44.812.500,00	KECAMATAN BATIK NAU
	7	01	01	2.02	0005	Koordinasi dan Penyusunan Laporan Keuangan Akhir Tahun SKPD														
							Jumlah Laporan Keuangan Akhir Tahun SKPD dan Laporan Hasil Koordinasi Penyusunan Laporan Keuangan Akhir Tahun SKPD				1 Laporan	5.596.800,00	Kab. Bengkulu Utara, Batik Nau, Semua Kel/Desa	DANA ALOKASI UMUM (DAU)	-	4. Inovasi dan Tata Kelola Pemerintahan 5. Inovasi dan Tata Kelola Pemerintahan	-		3.959.050,00	KECAMATAN BATIK NAU
	7	01	01	2.02	0007	Koordinasi dan Penyusunan Laporan Keuangan Bulanan/ Triwulanan/ Semesteran SKPD														
							Jumlah Laporan Keuangan Bulanan/ Triwulanan/ Semesteran SKPD dan Laporan Koordinasi Penyusunan Laporan Keuangan Bulanan/Triwulanan/Semesteran SKPD				2 Laporan	5.606.600,00	Kab. Bengkulu Utara, Batik Nau, Semua Kel/Desa	DANA ALOKASI UMUM (DAU)	-	4. Inovasi dan Tata Kelola Pemerintahan 5. Inovasi dan Tata Kelola Pemerintahan	-		3.660.699,00	KECAMATAN BATIK NAU
	7	01	01	2.03		Administrasi Barang Milik Daerah pada Perangkat Daerah	-	-			-	30.000.000,00			-	4. Inovasi dan Tata Kelola Pemerintahan 5. Inovasi dan Tata Kelola Pemerintahan	-	-	36.641.500,00	
	7	01	01	2.03	0006	Penatausahaan Barang Milik Daerah pada SKPD														
							Jumlah Laporan Penatausahaan Barang Milik Daerah pada SKPD				2 Laporan	30.000.000,00	Kab. Bengkulu Utara, Batik Nau, Semua Kel/Desa	DANA ALOKASI UMUM (DAU)	-	4. Inovasi dan Tata Kelola Pemerintahan 5. Inovasi dan Tata Kelola Pemerintahan	-		36.641.500,00	KECAMATAN BATIK NAU
	7	01	01	2.05		Administrasi Kepegawaian Perangkat Daerah	-	-			-	25.000.000,00			-	4. Inovasi dan Tata Kelola Pemerintahan 5. Inovasi dan Tata Kelola Pemerintahan	-	-	15.225.000,00	
	7	01	01	2.05	0002	Pengadaan Pakaian Dinas beserta Atribut Kelengkapannya														
							Jumlah Paket Pakaian Dinas beserta Atribut Kelengkapan				25 Paket	25.000.000,00	Kab. Bengkulu Utara, Batik Nau, Semua Kel/Desa	DANA ALOKASI UMUM (DAU)	-	4. Inovasi dan Tata Kelola Pemerintahan 5. Inovasi dan Tata Kelola Pemerintahan	-		15.225.000,00	KECAMATAN BATIK NAU

No	Kode					Urusan / Bidang Urusan / Program / Kegiatan / Sub Kegiatan	Indikator Program / Kegiatan / Sub Kegiatan	Target Akhir Periode Renstra OPD	Realisasi Capaian RENJA OPD Tahun 2024	Prakiraan Capaian Target RENJA OPD	Capaian Kinerja Dan Kerangka Pendanaan						Kelompok Sasaran	Prakiraan Maju Rencana Tahun 2025		Perangkat Daerah Penanggung Jawab
											Target 2026	Pagu Indikatif (Rp)	Lokasi	Sumber Dana	Prioritas			Target	Pagu Indikatif (Rp)	
															Nasional	Daerah				
	7	01	01	2.06		Administrasi Umum Perangkat Daerah	-	-			-	70.147.000,00			-	4. Inovasi dan Tata Kelola Pemerintahan 5. Inovasi dan Tata Kelola Pemerintahan	-	-	99.761.306,00	
	7	01	01	2.06	0001	Penyediaan Komponen Instalasi														
							Jumlah Paket Komponen Instalasi Listrik/Penerangan Bangunan Kantor yang Disediakan				1 Paket	8.997.000,00	Kab. Bengkulu Utara, Batik Nau, Semua Kel/Desa	DANA ALOKASI UMUM (DAU)	-	4. Inovasi dan Tata Kelola Pemerintahan 5. Inovasi dan Tata Kelola Pemerintahan	-		3.041.956,00	KECAMATAN BATIK NAU
	7	01	01	2.06	0004	Penyediaan Bahan Logistik Kantor														
							Jumlah Paket Bahan Logistik Kantor yang Disediakan				1 Paket	20.150.000,00	Kab. Bengkulu Utara, Batik Nau, Semua Kel/Desa	DANA ALOKASI UMUM (DAU)	-	4. Inovasi dan Tata Kelola Pemerintahan 5. Inovasi dan Tata Kelola Pemerintahan	-		20.452.250,00	KECAMATAN BATIK NAU
	7	01	01	2.06	0005	Penyediaan Barang Cetakan dan Penggandaan														
							Jumlah Paket Barang Cetakan dan Penggandaan yang Disediakan				1 Paket	5.000.000,00	Kab. Bengkulu Utara, Batik Nau, Semua Kel/Desa	DANA ALOKASI UMUM (DAU)	-	4. Inovasi dan Tata Kelola Pemerintahan 5. Inovasi dan Tata Kelola Pemerintahan	-		4.060.000,00	KECAMATAN BATIK NAU
	7	01	01	2.06	0006	Penyediaan Bahan Bacaan dan Peraturan Perundang-undangan														
							Jumlah Dokumen Bahan Bacaan dan Peraturan Perundang-Undangan yang Disediakan				1 Dokumen	6.000.000,00	Kab. Bengkulu Utara, Batik Nau, Semua Kel/Desa	DANA ALOKASI UMUM (DAU)	-	4. Inovasi dan Tata Kelola Pemerintahan 5. Inovasi dan Tata Kelola Pemerintahan	-		6.090.000,00	KECAMATAN BATIK NAU
	7	01	01	2.06	0009	Penyelenggaraan Rapat Koordinasi dan Konsultasi SKPD														
							Jumlah Laporan Penyelenggaraan Rapat Koordinasi dan Konsultasi SKPD				1 Laporan	30.000.000,00	Kab. Bengkulu Utara, Batik Nau, Semua Kel/Desa	DANA ALOKASI UMUM (DAU)	-	4. Inovasi dan Tata Kelola Pemerintahan 5. Inovasi dan Tata Kelola Pemerintahan	-		66.117.100,00	KECAMATAN BATIK NAU
	7	01	01	2.07		Pengadaan Barang Milik Daerah Penunjang Urusan Pemerintah Daerah	-	-			-	125.000.000,00			-	4. Inovasi dan Tata Kelola Pemerintahan 5. Inovasi dan Tata Kelola Pemerintahan	-	-	70.830.354,00	
	7	01	01	2.07	0005	Pengadaan Mebel														
							Jumlah Paket Mebel yang Disediakan				3 Unit	40.000.000,00	Kab. Bengkulu Utara, Batik Nau, Semua Kel/Desa	DANA ALOKASI UMUM (DAU)	-	4. Inovasi dan Tata Kelola Pemerintahan 5. Inovasi dan Tata Kelola Pemerintahan	-		18.270.000,00	KECAMATAN BATIK NAU
	7	01	01	2.07	0006	Pengadaan Peralatan dan Mesin Lainnya														
							Jumlah Unit Peralatan dan Mesin Lainnya yang Disediakan				4 Unit	50.000.000,00	Kab. Bengkulu Utara, Batik Nau, Semua Kel/Desa	DANA ALOKASI UMUM (DAU)	-	4. Inovasi dan Tata Kelola Pemerintahan 5. Inovasi dan Tata Kelola Pemerintahan	-		31.464.797,00	KECAMATAN BATIK NAU
	7	01	01	2.07	0011	Pengadaan Sarana dan Prasarana Pendukung Gedung Kantor atau Bangunan Lainnya														
							Jumlah Unit Sarana dan Prasarana Pendukung Gedung Kantor atau Bangunan Lainnya yang Disediakan				1 Unit	35.000.000,00	Kab. Bengkulu Utara, Batik Nau, Semua Kel/Desa	DANA ALOKASI UMUM (DAU)	-	4. Inovasi dan Tata Kelola Pemerintahan 5. Inovasi dan Tata Kelola Pemerintahan	-		21.095.557,00	KECAMATAN BATIK NAU
	7	01	01	2.08		Penyediaan Jasa Penunjang Urusan Pemerintahan Daerah	-	-			-	99.040.000,00			-	4. Inovasi dan Tata Kelola Pemerintahan 5. Inovasi dan Tata Kelola Pemerintahan	-	-	100.525.600,00	
	7	01	01	2.08	0002	Penyediaan Jasa Komunikasi, Sumber Daya Air dan Listrik														
							Jumlah Laporan Penyediaan Jasa Komunikasi, Sumber Daya Air dan Listrik yang Disediakan				0 Laporan	19.040.000,00	Kab. Bengkulu Utara, Batik Nau, Semua Kel/Desa	DANA ALOKASI UMUM (DAU)	-	4. Inovasi dan Tata Kelola Pemerintahan 5. Inovasi dan Tata Kelola Pemerintahan	-		19.325.600,00	KECAMATAN BATIK NAU
	7	01	01	2.08	0004	Penyediaan Jasa Pelayanan Umum Kantor														
							Jumlah Laporan Penyediaan Jasa Pelayanan Umum Kantor yang Disediakan				4 Laporan	80.000.000,00	Kab. Bengkulu Utara, Batik Nau, Semua Kel/Desa	DANA ALOKASI UMUM (DAU)	-	4. Inovasi dan Tata Kelola Pemerintahan 5. Inovasi dan Tata Kelola Pemerintahan	-		81.200.000,00	KECAMATAN BATIK NAU
	7	01	01	2.09		Pemeliharaan Barang Milik Daerah Penunjang Urusan Pemerintahan Daerah	-	-			-	55.000.000,00			-	4. Inovasi dan Tata Kelola Pemerintahan 5. Inovasi dan Tata Kelola Pemerintahan	-	-	40.449.705,00	
	7	01	01	2.09	0002	Penyediaan Jasa Pemeliharaan, Biaya Pemeliharaan, Pajak dan Perizinan Kendaraan Dinas Operasional atau Lapangan														
							Jumlah Kendaraan Dinas Operasional atau Lapangan yang Dipelihara dan dibayarkan Pajak dan Perizinannya				2 Unit	45.000.000,00	Kab. Bengkulu Utara, Batik Nau, Semua Kel/Desa	DANA ALOKASI UMUM (DAU)	-	4. Inovasi dan Tata Kelola Pemerintahan 5. Inovasi dan Tata Kelola Pemerintahan	-		30.449.705,00	KECAMATAN BATIK NAU
	7	01	01	2.09	0006	Pemeliharaan Peralatan dan Mesin Lainnya														
							Jumlah Peralatan dan Mesin Lainnya yang Dipelihara				1 Unit	10.000.000,00	Kab. Bengkulu Utara, Batik Nau, Semua Kel/Desa	DANA ALOKASI UMUM (DAU)	-	4. Inovasi dan Tata Kelola Pemerintahan 5. Inovasi dan Tata Kelola Pemerintahan	-		10.000.000,00	KECAMATAN BATIK NAU
2	7	01	03			PROGRAM PEMBERDAYAAN MASYARAKAT DESA DAN KELURAHAN	-	-			-	25.000.000,00						-	30.804.641,00	
	7	01	03	2.01		Koordinasi Kegiatan Pemberdayaan Desa	-	-			-	25.000.000,00			-	4. Inovasi dan Tata Kelola Pemerintahan 5. Inovasi dan Tata Kelola Pemerintahan	-	-	30.804.641,00	
	7	01	03	2.01	0001	Peningkatan Partisipasi Masyarakat dalam Forum Musyawarah Perencanaan Pembangunan di Desa														

No	Kode					Urusan / Bidang Urusan / Program / Kegiatan / Sub Kegiatan	Indikator Program / Kegiatan / Sub Kegiatan	Target Akhir Periode Renstra OPD	Realisasi Capaian RENJA OPD Tahun 2024	Prakiraan Capaian Target RENJA OPD	Capaian Kinerja Dan Kerangka Pendanaan						Kelompok Sasaran	Prakiraan Maju Rencana Tahun 2025		Perangkat Daerah Penanggung Jawab
											Target 2026	Pagu Indikatif (Rp)	Lokasi	Sumber Dana	Prioritas			Target	Pagu Indikatif (Rp)	
															Nasional	Daerah				
							Jumlah Lembaga Kemasyarakatan yang Berpartisipasi dalam Forum Musyawarah Perencanaan Pembangunan di Desa				15 Lembaga Kemasyarakatan	25.000.000,00	Kab. Bengkulu Utara, Batik Nau, Semua Kel/Desa	DANA ALOKASI UMUM (DAU)	-	4. Inovasi dan Tata Kelola Pemerintahan 5. Inovasi dan Tata Kelola Pemerintahan	-		30.804.641,00	KECAMATAN BATIK NAU
3	7	01	06			PROGRAM PEMBINAAN DAN PENGAWASAN PEMERINTAHAN DESA	-	-			-	130.880.397,00						-	132.843.602,00	
	7	01	06	2.01		Fasilitasi, Rekomendasi dan Koordinasi Pembinaan dan Pengawasan Pemerintahan Desa	-	-			-	130.880.397,00			-	4. Inovasi dan Tata Kelola Pemerintahan 5. Inovasi dan Tata Kelola Pemerintahan	-	-	132.843.602,00	
	7	01	06	2.01	0016	Fasilitasi Penyusunan Program dan Pelaksanaan Pemberdayaan Masyarakat Desa														
							Jumlah Dokumen Fasilitasi dalam rangka Program dan Pelaksanaan Pemberdayaan Masyarakat Desa				0 Dokumen	130.880.397,00	Kab. Bengkulu Utara, Batik Nau, Semua Kel/Desa	DANA ALOKASI UMUM (DAU)	-	4. Inovasi dan Tata Kelola Pemerintahan 5. Inovasi dan Tata Kelola Pemerintahan	-		132.843.602,00	KECAMATAN BATIK NAU
											J U M L A H	**2.206.700.188,00**							**2.178.644.240,00**	

RENCANA KERJA ORGANISASI PERANGKAT DAERAH (RENJA OPD)
KECAMATAN ENGGANOKAB. BENGKULU UTARA
TAHUN 2026

No	Kode					Urusan / Bidang Urusan / Program / Kegiatan / Sub Kegiatan	Indikator Program / Kegiatan / Sub Kegiatan	Target Akhir Periode Renstra OPD	Realisasi Capaian RENJA OPD Tahun 2024	Prakiraan Capaian Target RENJA OPD	Capaian Kinerja Dan Kerangka Pendanaan						Kelompok Sasaran	Prakiraan Maju Rencana Tahun 2025		Perangkat Daerah Penanggung Jawab
											Target 2026	Pagu Indikatif (Rp)	Lokasi	Sumber Dana	Prioritas			Target	Pagu Indikatif (Rp)	
															Nasional	Daerah				
1	2					3	4	5	6	7	8	9	10	11	12	13	14	15	16	17
						Kecamatan Enggano						2.174.621.572,00							2.044.392.829,00	
	7					UNSUR KEWILAYAHAN						2.174.621.572,00							2.044.392.829,00	
	7	01				KECAMATAN						2.174.621.572,00							2.044.392.829,00	
1	7	01	01			PROGRAM PENUNJANG URUSAN PEMERINTAHAN DAERAH KABUPATEN/KOTA	-	-			-	2.042.642.834,00						-	1.890.134.410,00	
	7	01	01	2.01		Perencanaan, Penganggaran, dan Evaluasi Kinerja Perangkat Daerah	-	-			-	47.795.200,00			-	4. Inovasi dan Tata Kelola Pemerintahan 5. Inovasi dan Tata Kelola Pemerintahan	-	-	48.512.128,00	
	7	01	01	2.01	0001	Penyusunan Dokumen Perencanaan Perangkat Daerah														
							Jumlah Dokumen Perencanaan Perangkat Daerah				2 Dokumen	25.000.000,00	Kab. Bengkulu Utara, Enggano, Semua Kel/Desa	DANA ALOKASI UMUM (DAU)	-	4. Inovasi dan Tata Kelola Pemerintahan 5. Inovasi dan Tata Kelola Pemerintahan	-		25.375.000,00	KECAMATAN ENGGANO
	7	01	01	2.01	0002	Koordinasi dan Penyusunan Dokumen RKA-SKPD														
							Jumlah Dokumen RKA-SKPD dan Laporan Hasil Koordinasi Penyusunan Dokumen RKA-SKPD				2 Dokumen	8.320.000,00	Kab. Bengkulu Utara, Enggano, Semua Kel/Desa	DANA ALOKASI UMUM (DAU)	-	4. Inovasi dan Tata Kelola Pemerintahan 5. Inovasi dan Tata Kelola Pemerintahan	-		8.444.800,00	KECAMATAN ENGGANO
	7	01	01	2.01	0004	Koordinasi dan Penyusunan DPA-SKPD														
							Jumlah Dokumen DPA-SKPD dan Laporan Hasil Koordinasi Penyusunan Dokumen DPA-SKPD				2 Dokumen	6.640.000,00	Kab. Bengkulu Utara, Enggano, Semua Kel/Desa	DANA ALOKASI UMUM (DAU)	-	4. Inovasi dan Tata Kelola Pemerintahan 5. Inovasi dan Tata Kelola Pemerintahan	-		6.739.600,00	KECAMATAN ENGGANO
	7	01	01	2.01	0006	Koordinasi dan Penyusunan Laporan Capaian Kinerja dan Ikhtisar Realisasi Kinerja SKPD														
							Jumlah Laporan Capaian Kinerja dan Ikhtisar Realisasi Kinerja SKPD dan Laporan Hasil Koordinasi Penyusunan Laporan Capaian Kinerja dan Ikhtisar Realisasi Kinerja SKPD				2 Laporan	4.600.000,00	Kab. Bengkulu Utara, Enggano, Semua Kel/Desa	DANA ALOKASI UMUM (DAU)	-	4. Inovasi dan Tata Kelola Pemerintahan 5. Inovasi dan Tata Kelola Pemerintahan	-		4.669.000,00	KECAMATAN ENGGANO
	7	01	01	2.01	0007	Evaluasi Kinerja Perangkat Daerah														
							Jumlah Laporan Evaluasi Kinerja Perangkat Daerah				2 Laporan	3.235.200,00	Kab. Bengkulu Utara, Enggano, Semua Kel/Desa	DANA ALOKASI UMUM (DAU)	-	4. Inovasi dan Tata Kelola Pemerintahan 5. Inovasi dan Tata Kelola Pemerintahan	-		3.283.728,00	KECAMATAN ENGGANO
	7	01	01	2.02		Administrasi Keuangan Perangkat Daerah	-	-			-	1.321.286.375,00			-	4. Inovasi dan Tata Kelola Pemerintahan 5. Inovasi dan Tata Kelola Pemerintahan	-	-	1.341.105.421,00	
	7	01	01	2.02	0001	Penyediaan Gaji dan Tunjangan ASN														
							Jumlah Orang yang Menerima Gaji dan Tunjangan ASN				12 Orang/bulan	1.262.968.175,00	Kab. Bengkulu Utara, Enggano, Semua Kel/Desa	DANA ALOKASI UMUM (DAU)	-	4. Inovasi dan Tata Kelola Pemerintahan 5. Inovasi dan Tata Kelola Pemerintahan	-		1.281.912.698,00	KECAMATAN ENGGANO
	7	01	01	2.02	0003	Pelaksanaan Penatausahaan dan														
							Jumlah Dokumen Penatausahaan dan Pengujian/Verifikasi Keuangan SKPD				2 Dokumen	25.200.000,00	Kab. Bengkulu Utara, Enggano, Semua Kel/Desa	DANA ALOKASI UMUM (DAU)	-	4. Inovasi dan Tata Kelola Pemerintahan 5. Inovasi dan Tata Kelola Pemerintahan	-		25.578.000,00	KECAMATAN ENGGANO
	7	01	01	2.02	0005	Koordinasi dan Penyusunan Laporan Keuangan Akhir Tahun SKPD														
							Jumlah Laporan Keuangan Akhir Tahun SKPD dan Laporan Hasil Koordinasi Penyusunan Laporan Keuangan Akhir Tahun SKPD				2 Laporan	8.968.200,00	Kab. Bengkulu Utara, Enggano, Semua Kel/Desa	DANA ALOKASI UMUM (DAU)	-	4. Inovasi dan Tata Kelola Pemerintahan 5. Inovasi dan Tata Kelola Pemerintahan	-		9.102.723,00	KECAMATAN ENGGANO
	7	01	01	2.02	0007	Koordinasi dan Penyusunan Laporan Keuangan Bulanan/ Triwulanan/ Semesteran SKPD														
							Jumlah Laporan Keuangan Bulanan/ Triwulanan/ Semesteran SKPD dan Laporan Koordinasi Penyusunan Laporan Keuangan Bulanan/Triwulanan/Semesteran SKPD				2 Laporan	24.150.000,00	Kab. Bengkulu Utara, Enggano, Semua Kel/Desa	DANA ALOKASI UMUM (DAU)	-	4. Inovasi dan Tata Kelola Pemerintahan 5. Inovasi dan Tata Kelola Pemerintahan	-		24.512.000,00	KECAMATAN ENGGANO
	7	01	01	2.03		Administrasi Barang Milik Daerah pada Perangkat Daerah	-	-			-	25.350.000,00			-	4. Inovasi dan Tata Kelola Pemerintahan 5. Inovasi dan Tata Kelola Pemerintahan	-	-	25.730.250,00	
	7	01	01	2.03	0006	Penatausahaan Barang Milik Daerah pada SKPD														
							Jumlah Laporan Penatausahaan Barang Milik Daerah pada SKPD				2 Laporan	25.350.000,00	Kab. Bengkulu Utara, Enggano, Semua Kel/Desa	-	-	4. Inovasi dan Tata Kelola Pemerintahan 5. Inovasi dan Tata Kelola Pemerintahan	-		25.730.250,00	KECAMATAN ENGGANO
	7	01	01	2.05		Administrasi Kepegawaian Perangkat Daerah	-	-			-	33.500.000,00			-	4. Inovasi dan Tata Kelola Pemerintahan 5. Inovasi dan Tata Kelola Pemerintahan	-	-	34.002.500,00	
	7	01	01	2.05	0002	Pengadaan Pakaian Dinas beserta Atribut Kelengkapannya														
							Jumlah Paket Pakaian Dinas beserta Atribut Kelengkapan				1 Paket	8.500.000,00	Kab. Bengkulu Utara, Enggano, Semua Kel/Desa	DANA ALOKASI UMUM (DAU)	-	4. Inovasi dan Tata Kelola Pemerintahan 5. Inovasi dan Tata Kelola Pemerintahan	-		8.627.500,00	KECAMATAN ENGGANO

No	Kode					Urusan / Bidang Urusan / Program / Kegiatan / Sub Kegiatan	Indikator Program / Kegiatan / Sub Kegiatan	Target Akhir Periode Renstra OPD	Realisasi Capaian RENJA OPD Tahun 2024	Prakiraan Capaian Target RENJA OPD	Capaian Kinerja Dan Kerangka Pendanaan						Kelompok Sasaran	Prakiraan Maju Rencana Tahun 2025		Perangkat Daerah Penanggung Jawab
											Target 2026	Pagu Indikatif (Rp)	Lokasi	Sumber Dana	Prioritas			Target	Pagu Indikatif (Rp)	
															Nasional	Daerah				
	7	01	01	2.05	0009	Pendidikan dan Pelatihan Pegawai Berdasarkan Tugas dan Fungsi														
							Jumlah Pegawai Berdasarkan Tugas dan Fungsi yang Mengikuti Pendidikan dan Pelatihan				1 Orang	25.000.000,00	Kab. Bengkulu Utara, Enggano, Semua Kel/Desa	DANA ALOKASI UMUM (DAU)	-	4. Inovasi dan Tata Kelola Pemerintahan 5. Inovasi dan Tata Kelola Pemerintahan	-		25.375.000,00	KECAMATAN ENGGANO
	7	01	01	2.06		Administrasi Umum Perangkat Daerah	-	-			-	117.924.204,00			-	4. Inovasi dan Tata Kelola Pemerintahan 5. Inovasi dan Tata Kelola Pemerintahan	-	-	134.335.250,00	
	7	01	01	2.06	0001	Penyediaan Komponen Instalasi														
							Jumlah Paket Komponen Instalasi Listrik/Penerangan Bangunan Kantor yang Disediakan				2 Paket	5.000.000,00	Kab. Bengkulu Utara, Enggano, Semua Kel/Desa	DANA ALOKASI UMUM (DAU)	-	4. Inovasi dan Tata Kelola Pemerintahan 5. Inovasi dan Tata Kelola Pemerintahan	-		5.075.000,00	KECAMATAN ENGGANO
	7	01	01	2.06	0003	Penyediaan Peralatan Rumah Tangga														
							Jumlah Paket Peralatan Rumah Tangga yang Disediakan				1 Paket	15.000.000,00	Kab. Bengkulu Utara, Enggano, Semua Kel/Desa	DANA ALOKASI UMUM (DAU)	-	4. Inovasi dan Tata Kelola Pemerintahan 5. Inovasi dan Tata Kelola Pemerintahan	-		10.150.000,00	KECAMATAN ENGGANO
	7	01	01	2.06	0004	Penyediaan Bahan Logistik Kantor														
							Jumlah Paket Bahan Logistik Kantor yang Disediakan				6 Paket	37.000.000,00	Kab. Bengkulu Utara, Enggano, Semua Kel/Desa	DANA ALOKASI UMUM (DAU)	-	4. Inovasi dan Tata Kelola Pemerintahan 5. Inovasi dan Tata Kelola Pemerintahan	-		37.555.000,00	KECAMATAN ENGGANO
	7	01	01	2.06	0005	Penyediaan Barang Cetakan dan Penggandaan														
							Jumlah Paket Barang Cetakan dan Penggandaan yang Disediakan				2 Paket	750.000,00	Kab. Bengkulu Utara, Enggano, Semua Kel/Desa	DANA ALOKASI UMUM (DAU)	-	4. Inovasi dan Tata Kelola Pemerintahan 5. Inovasi dan Tata Kelola Pemerintahan	-		761.250,00	KECAMATAN ENGGANO
	7	01	01	2.06	0009	Penyelenggaraan Rapat Koordinasi dan Konsultasi SKPD														
							Jumlah Laporan Penyelenggaraan Rapat Koordinasi dan Konsultasi SKPD				20 Laporan	60.174.204,00	Kab. Bengkulu Utara, Enggano, Semua Kel/Desa	DANA ALOKASI UMUM (DAU)	-	4. Inovasi dan Tata Kelola Pemerintahan 5. Inovasi dan Tata Kelola Pemerintahan	-		80.794.000,00	KECAMATAN ENGGANO
	7	01	01	2.07		Pengadaan Barang Milik Daerah Penunjang Urusan Pemerintah Daerah	-	-			-	90.000.000,00			-	4. Inovasi dan Tata Kelola Pemerintahan 5. Inovasi dan Tata Kelola Pemerintahan	-	-	90.470.000,00	
	7	01	01	2.07	0002	Pengadaan Kendaraan Dinas Operasional atau Lapangan														
							Jumlah Unit Kendaraan Dinas Operasional atau Lapangan yang Disediakan				2 Unit	72.000.000,00	-	DANA ALOKASI UMUM (DAU)	-	4. Inovasi dan Tata Kelola Pemerintahan 5. Inovasi dan Tata Kelola Pemerintahan	-		72.200.000,00	KECAMATAN ENGGANO
	7	01	01	2.07	0005	Pengadaan Mebel														
							Jumlah Paket Mebel yang Disediakan				5 Unit	8.000.000,00	Kab. Bengkulu Utara, Enggano, Semua Kel/Desa	DANA ALOKASI UMUM (DAU)	-	4. Inovasi dan Tata Kelola Pemerintahan 5. Inovasi dan Tata Kelola Pemerintahan	-		8.120.000,00	KECAMATAN ENGGANO
	7	01	01	2.07	0006	Pengadaan Peralatan dan Mesin Lainnya														
							Jumlah Unit Peralatan dan Mesin Lainnya yang Disediakan				3 Unit	10.000.000,00	Kab. Bengkulu Utara, Enggano, Semua Kel/Desa	DANA ALOKASI UMUM (DAU)	-	4. Inovasi dan Tata Kelola Pemerintahan 5. Inovasi dan Tata Kelola Pemerintahan	-		10.150.000,00	KECAMATAN ENGGANO
	7	01	01	2.08		Penyediaan Jasa Penunjang Urusan Pemerintahan Daerah	-	-			-	152.200.000,00			-	4. Inovasi dan Tata Kelola Pemerintahan 5. Inovasi dan Tata Kelola Pemerintahan	-	-	160.573.000,00	
	7	01	01	2.08	0002	Penyediaan Jasa Komunikasi, Sumber Daya Air dan Listrik														
							Jumlah Laporan Penyediaan Jasa Komunikasi, Sumber Daya Air dan Listrik yang Disediakan				12 Laporan	20.200.000,00	Kab. Bengkulu Utara, Enggano, Semua Kel/Desa	DANA ALOKASI UMUM (DAU)	-	4. Inovasi dan Tata Kelola Pemerintahan 5. Inovasi dan Tata Kelola Pemerintahan	-		20.503.000,00	KECAMATAN ENGGANO
	7	01	01	2.08	0004	Penyediaan Jasa Pelayanan Umum Kantor														
							Jumlah Laporan Penyediaan Jasa Pelayanan Umum Kantor yang Disediakan				12 Laporan	132.000.000,00	Kab. Bengkulu Utara, Enggano, Semua Kel/Desa	DANA ALOKASI UMUM (DAU)	-	4. Inovasi dan Tata Kelola Pemerintahan 5. Inovasi dan Tata Kelola Pemerintahan	-		140.070.000,00	KECAMATAN ENGGANO
	7	01	01	2.09		Pemeliharaan Barang Milik Daerah Penunjang Urusan Pemerintahan Daerah	-	-			-	254.587.055,00			-	4. Inovasi dan Tata Kelola Pemerintahan 5. Inovasi dan Tata Kelola Pemerintahan	-	-	55.405.861,00	
	7	01	01	2.09	0002	Penyediaan Jasa Pemeliharaan, Biaya Pemeliharaan, Pajak dan Perizinan Kendaraan Dinas Operasional atau Lapangan														
							Jumlah Kendaraan Dinas Operasional atau Lapangan yang Dipelihara dan dibayarkan Pajak dan Perizinannya				4 Unit	25.178.055,00	Kab. Bengkulu Utara, Enggano, Semua Kel/Desa	DANA ALOKASI UMUM (DAU)	-	4. Inovasi dan Tata Kelola Pemerintahan 5. Inovasi dan Tata Kelola Pemerintahan	-		25.555.726,00	KECAMATAN ENGGANO
	7	01	01	2.09	0009	Pemeliharaan/Rehabilitasi Gedung Kantor dan Bangunan Lainnya														
							Jumlah Gedung Kantor dan Bangunan Lainnya yang Dipelihara/Direhabilitasi				1 Unit	229.409.000,00	Kab. Bengkulu Utara, Semua Kecamatan, Semua Kel/Desa	DANA ALOKASI UMUM (DAU)	-	4. Inovasi dan Tata Kelola Pemerintahan 5. Inovasi dan Tata Kelola Pemerintahan	-		29.850.135,00	KECAMATAN ENGGANO
2	7	01	03			PROGRAM PEMBERDAYAAN MASYARAKAT DESA DAN KELURAHAN	-	-			-	28.318.000,00						-	28.742.770,00	
	7	01	03	2.01		Koordinasi Kegiatan Pemberdayaan Desa	-	-			-	28.318.000,00			-	4. Inovasi dan Tata Kelola Pemerintahan 5. Inovasi dan Tata Kelola Pemerintahan	-	-	28.742.770,00	

No	Kode					Urusan / Bidang Urusan / Program / Kegiatan / Sub Kegiatan	Indikator Program / Kegiatan / Sub Kegiatan	Target Akhir Periode Renstra OPD	Realisasi Capaian RENJA OPD Tahun 2024	Prakiraan Capaian Target RENJA OPD	Capaian Kinerja Dan Kerangka Pendanaan						Kelompok Sasaran	Prakiraan Maju Rencana Tahun 2025		Perangkat Daerah Penanggung Jawab
											Target 2026	Pagu Indikatif (Rp)	Lokasi	Sumber Dana	Prioritas			Target	Pagu Indikatif (Rp)	
															Nasional	Daerah				
	7	01	03	2.01	0001	Peningkatan Partisipasi Masyarakat dalam Forum Musyawarah Perencanaan Pembangunan di Desa														
							Jumlah Lembaga Kemasyarakatan yang Berpartisipasi dalam Forum Musyawarah Perencanaan Pembangunan di Desa				1 Lembaga Kemasyarakatan	28.318.000,00	Kab. Bengkulu Utara, Enggano, Semua Kel/Desa	DANA ALOKASI UMUM (DAU)	-	4. Inovasi dan Tata Kelola Pemerintahan 5. Inovasi dan Tata Kelola Pemerintahan	-		28.742.770,00	KECAMATAN ENGGANO
3	7	01	06			PROGRAM PEMBINAAN DAN PENGAWASAN PEMERINTAHAN DESA	-	-			-	103.660.738,00						-	125.515.649,00	
	7	01	06	2.01		Fasilitasi, Rekomendasi dan Koordinasi Pembinaan dan Pengawasan Pemerintahan Desa	-	-			-	103.660.738,00			-	4. Inovasi dan Tata Kelola Pemerintahan 5. Inovasi dan Tata Kelola Pemerintahan	-	-	125.515.649,00	
	7	01	06	2.01	0016	Fasilitasi Penyusunan Program dan Pelaksanaan Pemberdayaan Masyarakat Desa														
							Jumlah Dokumen Fasilitasi dalam rangka Program dan Pelaksanaan Pemberdayaan Masyarakat Desa				1 Dokumen	103.660.738,00	Kab. Bengkulu Utara, Enggano, Semua Kel/Desa	DANA ALOKASI UMUM (DAU)	-	4. Inovasi dan Tata Kelola Pemerintahan 5. Inovasi dan Tata Kelola Pemerintahan	-		125.515.649,00	KECAMATAN ENGGANO
											J U M L A H	**2.174.621.572,00**							**2.044.392.829,00**	

RENCANA KERJA ORGANISASI PERANGKAT DAERAH (RENJA OPD)
KECAMATAN GIRI MULYAKAB. BENGKULU UTARA
TAHUN 2026

No	Kode					Urusan / Bidang Urusan / Program / Kegiatan / Sub Kegiatan	Indikator Program / Kegiatan / Sub Kegiatan	Target Akhir Periode Renstra OPD	Realisasi Capaian RENJA OPD Tahun 2024	Prakiraan Capaian Target RENJA OPD	Capaian Kinerja Dan Kerangka Pendanaan						Kelompok Sasaran	Prakiraan Maju Rencana Tahun 2025		Perangkat Daerah Penanggung Jawab
											Target 2026	Pagu Indikatif (Rp)	Lokasi	Sumber Dana	Prioritas			Target	Pagu Indikatif (Rp)	
															Nasional	Daerah				
1	2					3	4	5	6	7	8	9	10	11	12	13	14	15	16	17
						Kecamatan Giri Mulya						1.817.285.903,00							1.757.556.341,00	
	7					UNSUR KEWILAYAHAN						1.817.285.903,00							1.757.556.341,00	
	7	01				KECAMATAN						1.817.285.903,00							1.757.556.341,00	
1	7	01	01			PROGRAM PENUNJANG URUSAN PEMERINTAHAN DAERAH KABUPATEN/KOTA	-	-			-	1.650.285.903,00						-	1.585.056.341,00	
	7	01	01	2.01		Perencanaan, Penganggaran, dan Evaluasi Kinerja Perangkat Daerah	-	-			-	17.200.000,00			-	4. Inovasi dan Tata Kelola Pemerintahan 5. Inovasi dan Tata Kelola Pemerintahan	-	-	17.900.000,00	
	7	01	01	2.01	0001	Penyusunan Dokumen Perencanaan Perangkat Daerah														
							Jumlah Dokumen Perencanaan Perangkat Daerah				1 Dokumen	3.500.000,00	Kab. Bengkulu Utara, Giri Mulya, Semua Kel/Desa	DANA ALOKASI UMUM (DAU)	-	4. Inovasi dan Tata Kelola Pemerintahan 5. Inovasi dan Tata Kelola Pemerintahan	-		3.500.000,00	KECAMATAN GIRI MULYA
	7	01	01	2.01	0002	Koordinasi dan Penyusunan Dokumen RKA-SKPD														
							Jumlah Dokumen RKA-SKPD dan Laporan Hasil Koordinasi Penyusunan Dokumen RKA-SKPD				1 Dokumen	4.250.000,00	Kab. Bengkulu Utara, Giri Mulya, Semua Kel/Desa	DANA ALOKASI UMUM (DAU)	-	4. Inovasi dan Tata Kelola Pemerintahan 5. Inovasi dan Tata Kelola Pemerintahan	-		4.500.000,00	KECAMATAN GIRI MULYA
	7	01	01	2.01	0004	Koordinasi dan Penyusunan DPA-SKPD														
							Jumlah Dokumen DPA-SKPD dan Laporan Hasil Koordinasi Penyusunan Dokumen DPA-SKPD				1 Dokumen	4.250.000,00	Kab. Bengkulu Utara, Giri Mulya, Semua Kel/Desa	DANA ALOKASI UMUM (DAU)	-	4. Inovasi dan Tata Kelola Pemerintahan 5. Inovasi dan Tata Kelola Pemerintahan	-		4.500.000,00	KECAMATAN GIRI MULYA
	7	01	01	2.01	0006	Koordinasi dan Penyusunan Laporan Capaian Kinerja dan Ikhtisar Realisasi Kinerja SKPD														
							Jumlah Laporan Capaian Kinerja dan Ikhtisar Realisasi Kinerja SKPD dan Laporan Hasil Koordinasi Penyusunan Laporan Capaian Kinerja dan Ikhtisar Realisasi Kinerja SKPD				1 Laporan	2.600.000,00	Kab. Bengkulu Utara, Giri Mulya, Semua Kel/Desa	DANA ALOKASI UMUM (DAU)	-	4. Inovasi dan Tata Kelola Pemerintahan 5. Inovasi dan Tata Kelola Pemerintahan	-		2.700.000,00	KECAMATAN GIRI MULYA
	7	01	01	2.01	0007	Evaluasi Kinerja Perangkat Daerah														
							Jumlah Laporan Evaluasi Kinerja Perangkat Daerah				1 Laporan	2.600.000,00	Kab. Bengkulu Utara, Giri Mulya, Semua Kel/Desa	DANA ALOKASI UMUM (DAU)	-	4. Inovasi dan Tata Kelola Pemerintahan 5. Inovasi dan Tata Kelola Pemerintahan	-		2.700.000,00	KECAMATAN GIRI MULYA
	7	01	01	2.02		Administrasi Keuangan Perangkat Daerah	-	-			-	1.149.916.903,00			-	4. Inovasi dan Tata Kelola Pemerintahan 5. Inovasi dan Tata Kelola Pemerintahan	-	-	1.162.456.341,00	
	7	01	01	2.02	0001	Penyediaan Gaji dan Tunjangan ASN														
							Jumlah Orang yang Menerima Gaji dan Tunjangan ASN				10 Orang/bulan	1.099.916.903,00	Kab. Bengkulu Utara, Giri Mulya, Semua Kel/Desa	DANA ALOKASI UMUM (DAU)	-	4. Inovasi dan Tata Kelola Pemerintahan 5. Inovasi dan Tata Kelola Pemerintahan	-		1.112.456.341,00	KECAMATAN GIRI MULYA
	7	01	01	2.02	0003	Pelaksanaan Penatausahaan dan														
							Jumlah Dokumen Penatausahaan dan Pengujian/Verifikasi Keuangan SKPD				1 Dokumen	47.000.000,00	Kab. Bengkulu Utara, Giri Mulya, Semua Kel/Desa	DANA ALOKASI UMUM (DAU)	-	4. Inovasi dan Tata Kelola Pemerintahan 5. Inovasi dan Tata Kelola Pemerintahan	-		47.000.000,00	KECAMATAN GIRI MULYA
	7	01	01	2.02	0005	Koordinasi dan Penyusunan Laporan Keuangan Akhir Tahun SKPD														
							Jumlah Laporan Keuangan Akhir Tahun SKPD dan Laporan Hasil Koordinasi Penyusunan Laporan Keuangan Akhir Tahun SKPD				1 Laporan	3.000.000,00	Kab. Bengkulu Utara, Giri Mulya, Semua Kel/Desa	DANA ALOKASI UMUM (DAU)	-	4. Inovasi dan Tata Kelola Pemerintahan 5. Inovasi dan Tata Kelola Pemerintahan	-		3.000.000,00	KECAMATAN GIRI MULYA
	7	01	01	2.03		Administrasi Barang Milik Daerah pada Perangkat Daerah	-	-			-	25.000.000,00			-	4. Inovasi dan Tata Kelola Pemerintahan 5. Inovasi dan Tata Kelola Pemerintahan	-	-	25.000.000,00	
	7	01	01	2.03	0006	Penatausahaan Barang Milik Daerah pada SKPD														
							Jumlah Laporan Penatausahaan Barang Milik Daerah pada SKPD				1 Laporan	25.000.000,00	Kab. Bengkulu Utara, Giri Mulya, Semua Kel/Desa	DANA ALOKASI UMUM (DAU)	-	4. Inovasi dan Tata Kelola Pemerintahan 5. Inovasi dan Tata Kelola Pemerintahan	-		25.000.000,00	KECAMATAN GIRI MULYA
	7	01	01	2.06		Administrasi Umum Perangkat Daerah	-	-			-	151.169.000,00			-	4. Inovasi dan Tata Kelola Pemerintahan 5. Inovasi dan Tata Kelola Pemerintahan	-	-	147.200.000,00	
	7	01	01	2.06	0001	Penyediaan Komponen Instalasi														
							Jumlah Paket Komponen Instalasi Listrik/Penerangan Bangunan Kantor yang Disediakan				1 Paket	3.000.000,00	Kab. Bengkulu Utara, Giri Mulya, Semua Kel/Desa	DANA ALOKASI UMUM (DAU)	-	4. Inovasi dan Tata Kelola Pemerintahan 5. Inovasi dan Tata Kelola Pemerintahan	-		2.500.000,00	KECAMATAN GIRI MULYA
	7	01	01	2.06	0003	Penyediaan Peralatan Rumah Tangga														
							Jumlah Paket Peralatan Rumah Tangga yang Disediakan				1 Paket	20.000.000,00	Kab. Bengkulu Utara, Giri Mulya, Semua Kel/Desa	DANA ALOKASI UMUM (DAU)	-	4. Inovasi dan Tata Kelola Pemerintahan 5. Inovasi dan Tata Kelola Pemerintahan	-		20.000.000,00	KECAMATAN GIRI MULYA
	7	01	01	2.06	0004	Penyediaan Bahan Logistik Kantor														

No	Kode					Urusan / Bidang Urusan / Program / Kegiatan / Sub Kegiatan	Indikator Program / Kegiatan / Sub Kegiatan	Target Akhir Periode Renstra OPD	Realisasi Capaian RENJA OPD Tahun 2024	Prakiraan Capaian Target RENJA OPD	Capaian Kinerja Dan Kerangka Pendanaan						Kelompok Sasaran	Prakiraan Maju Rencana Tahun 2025		Perangkat Daerah Penanggung Jawab
											Target 2026	Pagu Indikatif (Rp)	Lokasi	Sumber Dana	Prioritas			Target	Pagu Indikatif (Rp)	
															Nasional	Daerah				
							Jumlah Paket Bahan Logistik Kantor yang Disediakan				1 Paket	32.969.000,00	Kab. Bengkulu Utara, Giri Mulya, Semua Kel/Desa	DANA ALOKASI UMUM (DAU)	-	4. Inovasi dan Tata Kelola Pemerintahan 5. Inovasi dan Tata Kelola Pemerintahan	-		32.500.000,00	KECAMATAN GIRI MULYA
	7	01	01	2.06	0005	Penyediaan Barang Cetakan dan Penggandaan														
							Jumlah Paket Barang Cetakan dan Penggandaan yang Disediakan				2 Paket	3.600.000,00	Kab. Bengkulu Utara, Giri Mulya, Semua Kel/Desa	DANA ALOKASI UMUM (DAU)	-	4. Inovasi dan Tata Kelola Pemerintahan 5. Inovasi dan Tata Kelola Pemerintahan	-		3.600.000,00	KECAMATAN GIRI MULYA
	7	01	01	2.06	0006	Penyediaan Bahan Bacaan dan Peraturan Perundang-undangan														
							Jumlah Dokumen Bahan Bacaan dan Peraturan Perundang-Undangan yang Disediakan				1 Dokumen	3.600.000,00	Kab. Bengkulu Utara, Giri Mulya, Semua Kel/Desa	DANA ALOKASI UMUM (DAU)	-	4. Inovasi dan Tata Kelola Pemerintahan 5. Inovasi dan Tata Kelola Pemerintahan	-		3.600.000,00	KECAMATAN GIRI MULYA
	7	01	01	2.06	0009	Penyelenggaraan Rapat Koordinasi dan Konsultasi SKPD														
							Jumlah Laporan Penyelenggaraan Rapat Koordinasi dan Konsultasi SKPD				1 Laporan	88.000.000,00	Kab. Bengkulu Utara, Giri Mulya, Semua Kel/Desa	DANA ALOKASI UMUM (DAU)	-	4. Inovasi dan Tata Kelola Pemerintahan 5. Inovasi dan Tata Kelola Pemerintahan	-		85.000.000,00	KECAMATAN GIRI MULYA
	7	01	01	2.07		Pengadaan Barang Milik Daerah Penunjang Urusan Pemerintah Daerah	-	-			-	175.000.000,00			-	4. Inovasi dan Tata Kelola Pemerintahan 5. Inovasi dan Tata Kelola Pemerintahan	-	-	100.000.000,00	
	7	01	01	2.07	0005	Pengadaan Mebel														
							Jumlah Paket Mebel yang Disediakan				5 Unit	25.000.000,00	Kab. Bengkulu Utara, Giri Mulya, Semua Kel/Desa	DANA ALOKASI UMUM (DAU)	-	4. Inovasi dan Tata Kelola Pemerintahan 5. Inovasi dan Tata Kelola Pemerintahan	-		25.000.000,00	KECAMATAN GIRI MULYA
	7	01	01	2.07	0011	Pengadaan Sarana dan Prasarana Pendukung Gedung Kantor atau Bangunan Lainnya														
							Jumlah Unit Sarana dan Prasarana Pendukung Gedung Kantor atau Bangunan Lainnya yang Disediakan				1 Unit	150.000.000,00	Kab. Bengkulu Utara, Giri Mulya, Semua Kel/Desa	DANA ALOKASI UMUM (DAU)	-	4. Inovasi dan Tata Kelola Pemerintahan 5. Inovasi dan Tata Kelola Pemerintahan	-		75.000.000,00	KECAMATAN GIRI MULYA
	7	01	01	2.08		Penyediaan Jasa Penunjang Urusan Pemerintahan Daerah	-	-			-	92.000.000,00			-	4. Inovasi dan Tata Kelola Pemerintahan 5. Inovasi dan Tata Kelola Pemerintahan	-	-	92.000.000,00	
	7	01	01	2.08	0002	Penyediaan Jasa Komunikasi, Sumber Daya Air dan Listrik														
							Jumlah Laporan Penyediaan Jasa Komunikasi, Sumber Daya Air dan Listrik yang Disediakan				1 Laporan	20.000.000,00	Kab. Bengkulu Utara, Giri Mulya, Semua Kel/Desa	DANA ALOKASI UMUM (DAU)	-	4. Inovasi dan Tata Kelola Pemerintahan 5. Inovasi dan Tata Kelola Pemerintahan	-		20.000.000,00	KECAMATAN GIRI MULYA
	7	01	01	2.08	0004	Penyediaan Jasa Pelayanan Umum Kantor														
							Jumlah Laporan Penyediaan Jasa Pelayanan Umum Kantor yang Disediakan				1 Laporan	72.000.000,00	Kab. Bengkulu Utara, Giri Mulya, Semua Kel/Desa	DANA ALOKASI UMUM (DAU)	-	4. Inovasi dan Tata Kelola Pemerintahan 5. Inovasi dan Tata Kelola Pemerintahan	-		72.000.000,00	KECAMATAN GIRI MULYA
	7	01	01	2.09		Pemeliharaan Barang Milik Daerah Penunjang Urusan Pemerintahan Daerah	-	-			-	40.000.000,00			-	4. Inovasi dan Tata Kelola Pemerintahan 5. Inovasi dan Tata Kelola Pemerintahan	-	-	40.500.000,00	
	7	01	01	2.09	0002	Penyediaan Jasa Pemeliharaan, Biaya Pemeliharaan, Pajak dan Perizinan Kendaraan Dinas Operasional atau Lapangan														
							Jumlah Kendaraan Dinas Operasional atau Lapangan yang Dipelihara dan dibayarkan Pajak dan Perizinannya				6 Unit	35.000.000,00	Kab. Bengkulu Utara, Giri Mulya, Semua Kel/Desa	DANA ALOKASI UMUM (DAU)	-	4. Inovasi dan Tata Kelola Pemerintahan 5. Inovasi dan Tata Kelola Pemerintahan	-		35.000.000,00	KECAMATAN GIRI MULYA
	7	01	01	2.09	0006	Pemeliharaan Peralatan dan Mesin Lainnya														
							Jumlah Peralatan dan Mesin Lainnya yang Dipelihara				1 Unit	5.000.000,00	Kab. Bengkulu Utara, Giri Mulya, Semua Kel/Desa	-	-	4. Inovasi dan Tata Kelola Pemerintahan 5. Inovasi dan Tata Kelola Pemerintahan	-		5.500.000,00	KECAMATAN GIRI MULYA
2	7	01	03			PROGRAM PEMBERDAYAAN MASYARAKAT DESA DAN KELURAHAN	-	-			-	22.000.000,00						-	22.500.000,00	
	7	01	03	2.01		Koordinasi Kegiatan Pemberdayaan Desa	-	-			-	22.000.000,00			-	4. Inovasi dan Tata Kelola Pemerintahan 5. Inovasi dan Tata Kelola Pemerintahan	-	-	22.500.000,00	
	7	01	03	2.01	0001	Peningkatan Partisipasi Masyarakat dalam Forum Musyawarah Perencanaan Pembangunan di Desa														
							Jumlah Lembaga Kemasyarakatan yang Berpartisipasi dalam Forum Musyawarah Perencanaan Pembangunan di Desa				6 Lembaga Kemasyarakatan	22.000.000,00	Kab. Bengkulu Utara, Giri Mulya, Semua Kel/Desa	DANA ALOKASI UMUM (DAU)	-	4. Inovasi dan Tata Kelola Pemerintahan 5. Inovasi dan Tata Kelola Pemerintahan	-		22.500.000,00	KECAMATAN GIRI MULYA
3	7	01	06			PROGRAM PEMBINAAN DAN PENGAWASAN PEMERINTAHAN DESA	-	-			-	145.000.000,00						-	150.000.000,00	
	7	01	06	2.01		Fasilitasi, Rekomendasi dan Koordinasi Pembinaan dan Pengawasan Pemerintahan Desa	-	-			-	145.000.000,00			-	4. Inovasi dan Tata Kelola Pemerintahan 5. Inovasi dan Tata Kelola Pemerintahan	-	-	150.000.000,00	
	7	01	06	2.01	0016	Fasilitasi Penyusunan Program dan Pelaksanaan Pemberdayaan Masyarakat Desa														
							Jumlah Dokumen Fasilitasi dalam rangka Program dan Pelaksanaan Pemberdayaan Masyarakat Desa				1 Dokumen	145.000.000,00	Kab. Bengkulu Utara, Giri Mulya, Semua Kel/Desa	DANA ALOKASI UMUM (DAU)	-	4. Inovasi dan Tata Kelola Pemerintahan 5. Inovasi dan Tata Kelola Pemerintahan	-		150.000.000,00	KECAMATAN GIRI MULYA
											J U M L A H	**1.817.285.903,00**							**1.757.556.341,00**	

RENCANA KERJA ORGANISASI PERANGKAT DAERAH (RENJA OPD)
KECAMATAN HULU PALIKKAB. BENGKULU UTARA
TAHUN 2026

No	Kode					Urusan / Bidang Urusan / Program / Kegiatan / Sub Kegiatan	Indikator Program / Kegiatan / Sub Kegiatan	Target Akhir Periode Renstra OPD	Realisasi Capaian RENJA OPD Tahun 2024	Prakiraan Capaian Target RENJA OPD	Capaian Kinerja Dan Kerangka Pendanaan						Kelompok Sasaran	Prakiraan Maju Rencana Tahun 2025		Perangkat Daerah Penanggung Jawab
											Target 2026	Pagu Indikatif (Rp)	Lokasi	Sumber Dana	Prioritas			Target	Pagu Indikatif (Rp)	
															Nasional	Daerah				
1	2					3	4	5	6	7	8	9	10	11	12	13	14	15	16	17
						Kecamatan Hulu Palik						2.069.396.457,00							2.197.826.026,00	
	7					UNSUR KEWILAYAHAN						2.069.396.457,00							2.197.826.026,00	
	7	01				KECAMATAN						2.069.396.457,00							2.197.826.026,00	
1	7	01	01			PROGRAM PENUNJANG URUSAN PEMERINTAHAN DAERAH KABUPATEN/KOTA	Persentase pemenuhan kebutuhan penunjang Perangkat Daerah	-			100 %	1.909.396.457,00						-	2.069.826.026,00	
	7	01	01	2.01		Perencanaan, Penganggaran, dan Evaluasi Kinerja Perangkat Daerah	Persentase pemenuhan Dokumen Perencanaan, Pengganggaran dan Evaluasi Perangkat Daerah	-			100 %	35.720.000,00			-	4. Inovasi dan Tata Kelola Pemerintahan 5. Inovasi dan Tata Kelola Pemerintahan	-	-	31.500.000,00	
	7	01	01	2.01	0001	Penyusunan Dokumen Perencanaan Perangkat Daerah														
							Jumlah Dokumen Perencanaan Perangkat Daerah				2 Dokumen	15.000.000,00	Kab. Bengkulu Utara, Hulu Palik, Semua Kel/Desa	DANA ALOKASI UMUM (DAU)	-	4. Inovasi dan Tata Kelola Pemerintahan 5. Inovasi dan Tata Kelola Pemerintahan	-		6.300.000,00	KECAMATAN HULU PALIK
	7	01	01	2.01	0002	Koordinasi dan Penyusunan Dokumen RKA-SKPD														
							Jumlah Dokumen RKA-SKPD dan Laporan Hasil Koordinasi Penyusunan Dokumen RKA-SKPD				1 Dokumen	5.000.000,00	Kab. Bengkulu Utara, Hulu Palik, Semua Kel/Desa	DANA ALOKASI UMUM (DAU)	-	4. Inovasi dan Tata Kelola Pemerintahan 5. Inovasi dan Tata Kelola Pemerintahan	-		6.300.000,00	KECAMATAN HULU PALIK
	7	01	01	2.01	0004	Koordinasi dan Penyusunan DPA-SKPD														
							Jumlah Dokumen DPA-SKPD dan Laporan Hasil Koordinasi Penyusunan Dokumen DPA-SKPD				1 Dokumen	5.720.000,00	Kab. Bengkulu Utara, Hulu Palik, Semua Kel/Desa	DANA ALOKASI UMUM (DAU)	-	4. Inovasi dan Tata Kelola Pemerintahan 5. Inovasi dan Tata Kelola Pemerintahan	-		6.300.000,00	KECAMATAN HULU PALIK
	7	01	01	2.01	0006	Koordinasi dan Penyusunan Laporan Capaian Kinerja dan Ikhtisar Realisasi Kinerja SKPD														
							Jumlah Laporan Capaian Kinerja dan Ikhtisar Realisasi Kinerja SKPD dan Laporan Hasil Koordinasi Penyusunan Laporan Capaian Kinerja dan Ikhtisar Realisasi Kinerja SKPD				1 Laporan	5.000.000,00	Kab. Bengkulu Utara, Hulu Palik, Semua Kel/Desa	DANA ALOKASI UMUM (DAU)	-	4. Inovasi dan Tata Kelola Pemerintahan 5. Inovasi dan Tata Kelola Pemerintahan	-		6.300.000,00	KECAMATAN HULU PALIK
	7	01	01	2.01	0007	Evaluasi Kinerja Perangkat Daerah														
							Jumlah Laporan Evaluasi Kinerja Perangkat Daerah				2 Laporan	5.000.000,00	Kab. Bengkulu Utara, Hulu Palik, Semua Kel/Desa	DANA ALOKASI UMUM (DAU)	-	4. Inovasi dan Tata Kelola Pemerintahan 5. Inovasi dan Tata Kelola Pemerintahan	-		6.300.000,00	KECAMATAN HULU PALIK
	7	01	01	2.02		Administrasi Keuangan Perangkat Daerah	-	-			-	1.574.386.457,00			-	4. Inovasi dan Tata Kelola Pemerintahan 5. Inovasi dan Tata Kelola Pemerintahan	-	-	1.729.726.026,00	
	7	01	01	2.02	0001	Penyediaan Gaji dan Tunjangan ASN														
							Jumlah Orang yang Menerima Gaji dan Tunjangan ASN				20 Orang/bulan	1.522.886.457,00	Kab. Bengkulu Utara, Hulu Palik, Semua Kel/Desa	DANA ALOKASI UMUM (DAU)	-	4. Inovasi dan Tata Kelola Pemerintahan 5. Inovasi dan Tata Kelola Pemerintahan	-		1.678.926.026,00	KECAMATAN HULU PALIK
	7	01	01	2.02	0003	Pelaksanaan Penatausahaan dan														
							Jumlah Dokumen Penatausahaan dan Pengujian/Verifikasi Keuangan SKPD				12 Dokumen	41.500.000,00	Kab. Bengkulu Utara, Hulu Palik, Semua Kel/Desa	DANA ALOKASI UMUM (DAU)	-	4. Inovasi dan Tata Kelola Pemerintahan 5. Inovasi dan Tata Kelola Pemerintahan	-		45.000.000,00	KECAMATAN HULU PALIK
	7	01	01	2.02	0005	Koordinasi dan Penyusunan Laporan Keuangan Akhir Tahun SKPD														
							Jumlah Laporan Keuangan Akhir Tahun SKPD dan Laporan Hasil Koordinasi Penyusunan Laporan Keuangan Akhir Tahun SKPD				3 Laporan	5.000.000,00	Kab. Bengkulu Utara, Hulu Palik, Semua Kel/Desa	DANA ALOKASI UMUM (DAU)	-	4. Inovasi dan Tata Kelola Pemerintahan 5. Inovasi dan Tata Kelola Pemerintahan	-		3.800.000,00	KECAMATAN HULU PALIK
	7	01	01	2.02	0007	Koordinasi dan Penyusunan Laporan Keuangan Bulanan/ Triwulanan/ Semesteran SKPD														
							Jumlah Laporan Keuangan Bulanan/ Triwulanan/ Semesteran SKPD dan Laporan Koordinasi Penyusunan Laporan Keuangan Bulanan/Triwulanan/Semesteran SKPD				12 Laporan	5.000.000,00	Kab. Bengkulu Utara, Hulu Palik, Semua Kel/Desa	DANA ALOKASI UMUM (DAU)	-	4. Inovasi dan Tata Kelola Pemerintahan 5. Inovasi dan Tata Kelola Pemerintahan	-		2.000.000,00	KECAMATAN HULU PALIK
	7	01	01	2.03		Administrasi Barang Milik Daerah pada Perangkat Daerah	-	-			-	33.650.000,00			-	4. Inovasi dan Tata Kelola Pemerintahan 5. Inovasi dan Tata Kelola Pemerintahan	-	-	35.000.000,00	
	7	01	01	2.03	0006	Penatausahaan Barang Milik Daerah pada SKPD														
							Jumlah Laporan Penatausahaan Barang Milik Daerah pada SKPD				12 Laporan	33.650.000,00	Kab. Bengkulu Utara, Hulu Palik, Semua Kel/Desa	DANA ALOKASI UMUM (DAU)	-	4. Inovasi dan Tata Kelola Pemerintahan 5. Inovasi dan Tata Kelola Pemerintahan	-		35.000.000,00	KECAMATAN HULU PALIK
	7	01	01	2.05		Administrasi Kepegawaian Perangkat Daerah	-	-			-	25.000.000,00			-	4. Inovasi dan Tata Kelola Pemerintahan	-	-	0,00	
	7	01	01	2.05	0009	Pendidikan dan Pelatihan Pegawai Berdasarkan Tugas dan Fungsi														
							Jumlah Pegawai Berdasarkan Tugas dan Fungsi yang Mengikuti Pendidikan dan Pelatihan				1 Orang	25.000.000,00	Kab. Bengkulu Utara, Hulu Palik, Semua Kel/Desa	DANA ALOKASI UMUM (DAU)	-	4. Inovasi dan Tata Kelola Pemerintahan	-		0,00	KECAMATAN HULU PALIK

No	Kode					Urusan / Bidang Urusan / Program / Kegiatan / Sub Kegiatan	Indikator Program / Kegiatan / Sub Kegiatan	Target Akhir Periode Renstra OPD	Realisasi Capaian RENJA OPD Tahun 2024	Prakiraan Capaian Target RENJA OPD	Capaian Kinerja Dan Kerangka Pendanaan						Kelompok Sasaran	Prakiraan Maju Rencana Tahun 2025		Perangkat Daerah Penanggung Jawab
											Target 2026	Pagu Indikatif (Rp)	Lokasi	Sumber Dana	Prioritas			Target	Pagu Indikatif (Rp)	
															Nasional	Daerah				
	7	01	01	2.06		Administrasi Umum Perangkat Daerah	-	-			-	83.840.000,00			-	4. Inovasi dan Tata Kelola Pemerintahan 5. Inovasi dan Tata Kelola Pemerintahan	-	-	68.000.000,00	
	7	01	01	2.06	0001	Penyediaan Komponen Instalasi														
							Jumlah Paket Komponen Instalasi Listrik/Penerangan Bangunan Kantor yang Disediakan				1 Paket	5.000.000,00	Kab. Bengkulu Utara, Hulu Palik, Semua Kel/Desa	DANA ALOKASI UMUM (DAU)	-	4. Inovasi dan Tata Kelola Pemerintahan 5. Inovasi dan Tata Kelola Pemerintahan	-		1.000.000,00	KECAMATAN HULU PALIK
	7	01	01	2.06	0003	Penyediaan Peralatan Rumah Tangga														
							Jumlah Paket Peralatan Rumah Tangga yang Disediakan				1 Paket	0,00	Kab. Bengkulu Utara, Hulu Palik, Semua Kel/Desa	DANA ALOKASI UMUM (DAU)	-	4. Inovasi dan Tata Kelola Pemerintahan 5. Inovasi dan Tata Kelola Pemerintahan	-		20.000.000,00	KECAMATAN HULU PALIK
	7	01	01	2.06	0004	Penyediaan Bahan Logistik Kantor														
							Jumlah Paket Bahan Logistik Kantor yang Disediakan				3 Paket	40.000.000,00	Kab. Bengkulu Utara, Hulu Palik, Semua Kel/Desa	DANA ALOKASI UMUM (DAU)	-	4. Inovasi dan Tata Kelola Pemerintahan 5. Inovasi dan Tata Kelola Pemerintahan	-		20.000.000,00	KECAMATAN HULU PALIK
	7	01	01	2.06	0005	Penyediaan Barang Cetakan dan Penggandaan														
							Jumlah Paket Barang Cetakan dan Penggandaan yang Disediakan				3 Paket	5.000.000,00	Kab. Bengkulu Utara, Hulu Palik, Semua Kel/Desa	DANA ALOKASI UMUM (DAU)	-	4. Inovasi dan Tata Kelola Pemerintahan	-		3.000.000,00	KECAMATAN HULU PALIK
	7	01	01	2.06	0006	Penyediaan Bahan Bacaan dan Peraturan Perundang-undangan														
							Jumlah Dokumen Bahan Bacaan dan Peraturan Perundang-Undangan yang Disediakan				3 Dokumen	3.840.000,00	Kab. Bengkulu Utara, Hulu Palik, Semua Kel/Desa	DANA ALOKASI UMUM (DAU)	-	4. Inovasi dan Tata Kelola Pemerintahan	-		4.000.000,00	KECAMATAN HULU PALIK
	7	01	01	2.06	0009	Penyelenggaraan Rapat Koordinasi dan Konsultasi SKPD														
							Jumlah Laporan Penyelenggaraan Rapat Koordinasi dan Konsultasi SKPD				120 Laporan	30.000.000,00	Kab. Bengkulu Utara, Hulu Palik, Semua Kel/Desa	DANA ALOKASI UMUM (DAU)	-	4. Inovasi dan Tata Kelola Pemerintahan 5. Inovasi dan Tata Kelola Pemerintahan	-		20.000.000,00	KECAMATAN HULU PALIK
	7	01	01	2.07		Pengadaan Barang Milik Daerah Penunjang Urusan Pemerintah Daerah	-	-			-	0,00			-	4. Inovasi dan Tata Kelola Pemerintahan 5. Inovasi dan Tata Kelola Pemerintahan	-	-	32.700.000,00	
	7	01	01	2.07	0005	Pengadaan Mebel														
							Jumlah Paket Mebel yang Disediakan				1 Unit	0,00	Kab. Bengkulu Utara, Semua Kecamatan, Semua Kel/Desa	DANA ALOKASI UMUM (DAU)	-	4. Inovasi dan Tata Kelola Pemerintahan 5. Inovasi dan Tata Kelola Pemerintahan	-		17.700.000,00	KECAMATAN HULU PALIK
	7	01	01	2.07	0006	Pengadaan Peralatan dan Mesin Lainnya														
							Jumlah Unit Peralatan dan Mesin Lainnya yang Disediakan				1 Unit	0,00	Kab. Bengkulu Utara, Semua Kecamatan, Semua Kel/Desa	DANA ALOKASI UMUM (DAU)	-	4. Inovasi dan Tata Kelola Pemerintahan 5. Inovasi dan Tata Kelola Pemerintahan	-		15.000.000,00	KECAMATAN HULU PALIK
	7	01	01	2.08		Penyediaan Jasa Penunjang Urusan Pemerintahan Daerah	-	-			-	106.800.000,00			-	4. Inovasi dan Tata Kelola Pemerintahan 5. Inovasi dan Tata Kelola Pemerintahan	-	-	107.000.000,00	
	7	01	01	2.08	0002	Penyediaan Jasa Komunikasi, Sumber Daya Air dan Listrik														
							Jumlah Laporan Penyediaan Jasa Komunikasi, Sumber Daya Air dan Listrik yang Disediakan				12 Laporan	30.000.000,00	Kab. Bengkulu Utara, Hulu Palik, Semua Kel/Desa	DANA ALOKASI UMUM (DAU)	-	4. Inovasi dan Tata Kelola Pemerintahan 5. Inovasi dan Tata Kelola Pemerintahan	-		28.000.000,00	KECAMATAN HULU PALIK
	7	01	01	2.08	0004	Penyediaan Jasa Pelayanan Umum Kantor														
							Jumlah Laporan Penyediaan Jasa Pelayanan Umum Kantor yang Disediakan				5 Laporan	76.800.000,00	Kab. Bengkulu Utara, Hulu Palik, Semua Kel/Desa	DANA ALOKASI UMUM (DAU)	-	4. Inovasi dan Tata Kelola Pemerintahan	-		79.000.000,00	KECAMATAN HULU PALIK
	7	01	01	2.09		Pemeliharaan Barang Milik Daerah Penunjang Urusan Pemerintahan Daerah	-	-			-	50.000.000,00			-	4. Inovasi dan Tata Kelola Pemerintahan 5. Inovasi dan Tata Kelola Pemerintahan	-	-	65.900.000,00	
	7	01	01	2.09	0002	Penyediaan Jasa Pemeliharaan, Biaya Pemeliharaan, Pajak dan Perizinan Kendaraan Dinas Operasional atau Lapangan														
							Jumlah Kendaraan Dinas Operasional atau Lapangan yang Dipelihara dan dibayarkan Pajak dan Perizinannya				3 Unit	40.000.000,00	Kab. Bengkulu Utara, Hulu Palik, Semua Kel/Desa	DANA ALOKASI UMUM (DAU)	-	4. Inovasi dan Tata Kelola Pemerintahan 5. Inovasi dan Tata Kelola Pemerintahan	-		22.700.000,00	KECAMATAN HULU PALIK
	7	01	01	2.09	0006	Pemeliharaan Peralatan dan Mesin Lainnya														
							Jumlah Peralatan dan Mesin Lainnya yang Dipelihara				10 Unit	10.000.000,00	Kab. Bengkulu Utara, Hulu Palik, Semua Kel/Desa	DANA ALOKASI UMUM (DAU)	-	4. Inovasi dan Tata Kelola Pemerintahan 5. Inovasi dan Tata Kelola Pemerintahan	-		7.500.000,00	KECAMATAN HULU PALIK
	7	01	01	2.09	0009	Pemeliharaan/Rehabilitasi Gedung Kantor dan Bangunan Lainnya														
							Jumlah Gedung Kantor dan Bangunan Lainnya yang Dipelihara/Direhabilitasi				1 Unit	0,00	Kab. Bengkulu Utara, Semua Kecamatan, Semua Kel/Desa	DANA ALOKASI UMUM (DAU)	-	4. Inovasi dan Tata Kelola Pemerintahan 5. Inovasi dan Tata Kelola Pemerintahan	-		35.700.000,00	KECAMATAN HULU PALIK
2	7	01	03			PROGRAM PEMBERDAYAAN MASYARAKAT DESA DAN KELURAHAN	Persentase Tingkat Pemberdayaan Masyarakat Desa dan Kelurahan	-			100 %	30.000.000,00						-	28.000.000,00	
	7	01	03	2.01		Koordinasi Kegiatan Pemberdayaan Desa	Jumlah Lembaga Kemasyarakatan yang Berpartisipasi dalam Forum Musyawarah Perencanaan Pembangunan di Desa	-			5 Lembaga Kemasyarakat	30.000.000,00			-	4. Inovasi dan Tata Kelola Pemerintahan 5. Inovasi dan Tata Kelola Pemerintahan	-	-	28.000.000,00	
	7	01	03	2.01	0001	Peningkatan Partisipasi Masyarakat dalam Forum Musyawarah Perencanaan Pembangunan di Desa														

No	Kode					Urusan / Bidang Urusan / Program / Kegiatan / Sub Kegiatan	Indikator Program / Kegiatan / Sub Kegiatan	Target Akhir Periode Renstra OPD	Realisasi Capaian RENJA OPD Tahun 2024	Prakiraan Capaian Target RENJA OPD	Capaian Kinerja Dan Kerangka Pendanaan						Kelompok Sasaran	Prakiraan Maju Rencana Tahun 2025		Perangkat Daerah Penanggung Jawab
											Target 2026	Pagu Indikatif (Rp)	Lokasi	Sumber Dana	Prioritas			Target	Pagu Indikatif (Rp)	
															Nasional	Daerah				
							Jumlah Lembaga Kemasyarakatan yang Berpartisipasi dalam Forum Musyawarah Perencanaan Pembangunan di Desa				5 Lembaga Kemasyarakatan	30.000.000,00	Kab. Bengkulu Utara, Hulu Palik, Semua Kel/Desa	DANA ALOKASI UMUM (DAU)	-	4. Inovasi dan Tata Kelola Pemerintahan 5. Inovasi dan Tata Kelola Pemerintahan	-		28.000.000,00	KECAMATAN HULU PALIK
3	7	01	06			PROGRAM PEMBINAAN DAN PENGAWASAN PEMERINTAHAN DESA	Tingkat pembinaan dan pengawasan	-			100 %	130.000.000,00						-	100.000.000,00	
	7	01	06	2.01		Fasilitasi, Rekomendasi dan Koordinasi Pembinaan dan Pengawasan Pemerintahan Desa	Terfasilitasinya Pembinaan dan Pengawasan Pemerintahan Desa	-			15 Desa/Tahun	130.000.000,00			-	4. Inovasi dan Tata Kelola Pemerintahan 5. Inovasi dan Tata Kelola Pemerintahan	-	-	100.000.000,00	
	7	01	06	2.01	0016	Fasilitasi Penyusunan Program dan Pelaksanaan Pemberdayaan Masyarakat Desa														
							Jumlah Dokumen Fasilitasi dalam rangka Program dan Pelaksanaan Pemberdayaan Masyarakat Desa				1 Dokumen	130.000.000,00	Kab. Bengkulu Utara, Hulu Palik, Semua Kel/Desa	DANA ALOKASI UMUM (DAU)	-	4. Inovasi dan Tata Kelola Pemerintahan 5. Inovasi dan Tata Kelola Pemerintahan	-		100.000.000,00	KECAMATAN HULU PALIK
											J U M L A H	**2.069.396.457,00**							**2.197.826.026,00**	

RENCANA KERJA ORGANISASI PERANGKAT DAERAH (RENJA OPD)
KECAMATAN KERKAPKAB. BENGKULU UTARA
TAHUN 2026

No	Kode					Urusan / Bidang Urusan / Program / Kegiatan / Sub Kegiatan	Indikator Program / Kegiatan / Sub Kegiatan	Target Akhir Periode Renstra OPD	Realisasi Capaian RENJA OPD Tahun 2024	Prakiraan Capaian Target RENJA OPD	Capaian Kinerja Dan Kerangka Pendanaan						Kelompok Sasaran	Prakiraan Maju Rencana Tahun 2025		Perangkat Daerah Penanggung Jawab
											Target 2026	Pagu Indikatif (Rp)	Lokasi	Sumber Dana	Prioritas			Target	Pagu Indikatif (Rp)	
															Nasional	Daerah				
1	2					3	4	5	6	7	8	9	10	11	12	13	14	15	16	17
						Kecamatan Kerkap						2.654.230.161,00							2.614.431.325,00	
	7					UNSUR KEWILAYAHAN						2.654.230.161,00							2.614.431.325,00	
	7	01				KECAMATAN						2.654.230.161,00							2.614.431.325,00	
1	7	01	01			PROGRAM PENUNJANG URUSAN PEMERINTAHAN DAERAH KABUPATEN/KOTA	-	-			-	2.421.687.502,00						-	2.408.012.813,00	
	7	01	01	2.01		Perencanaan, Penganggaran, dan Evaluasi Kinerja Perangkat Daerah	-	-			-	30.733.600,00			-	4. Inovasi dan Tata Kelola Pemerintahan 5. Inovasi dan Tata Kelola Pemerintahan	-	-	31.194.604,00	
	7	01	01	2.01	0001	Penyusunan Dokumen Perencanaan Perangkat Daerah														
							Jumlah Dokumen Perencanaan Perangkat Daerah				2 Dokumen	20.410.000,00	Kab. Bengkulu Utara, Kerkap, Semua Kel/Desa	DANA ALOKASI UMUM (DAU)	-	4. Inovasi dan Tata Kelola Pemerintahan 5. Inovasi dan Tata Kelola Pemerintahan	-		20.716.150,00	KECAMATAN KERKAP
	7	01	01	2.01	0002	Koordinasi dan Penyusunan Dokumen RKA-SKPD														
							Jumlah Dokumen RKA-SKPD dan Laporan Hasil Koordinasi Penyusunan Dokumen RKA-SKPD				1 Dokumen	3.323.600,00	Kab. Bengkulu Utara, Kerkap, Semua Kel/Desa	DANA ALOKASI UMUM (DAU)	-	4. Inovasi dan Tata Kelola Pemerintahan 5. Inovasi dan Tata Kelola Pemerintahan	-		3.373.454,00	KECAMATAN KERKAP
	7	01	01	2.01	0004	Koordinasi dan Penyusunan DPA-SKPD														
							Jumlah Dokumen DPA-SKPD dan Laporan Hasil Koordinasi Penyusunan Dokumen DPA-SKPD				1 Dokumen	3.000.000,00	Kab. Bengkulu Utara, Kerkap, Semua Kel/Desa	DANA ALOKASI UMUM (DAU)	-	4. Inovasi dan Tata Kelola Pemerintahan 5. Inovasi dan Tata Kelola Pemerintahan	-		3.045.000,00	KECAMATAN KERKAP
	7	01	01	2.01	0006	Koordinasi dan Penyusunan Laporan Capaian Kinerja dan Ikhtisar Realisasi Kinerja SKPD														
							Jumlah Laporan Capaian Kinerja dan Ikhtisar Realisasi Kinerja SKPD dan Laporan Hasil Koordinasi Penyusunan Laporan Capaian Kinerja dan Ikhtisar Realisasi Kinerja SKPD				1 Laporan	2.000.000,00	Kab. Bengkulu Utara, Kerkap, Semua Kel/Desa	DANA ALOKASI UMUM (DAU)	-	4. Inovasi dan Tata Kelola Pemerintahan 5. Inovasi dan Tata Kelola Pemerintahan	-		2.030.000,00	KECAMATAN KERKAP
	7	01	01	2.01	0007	Evaluasi Kinerja Perangkat Daerah														
							Jumlah Laporan Evaluasi Kinerja Perangkat Daerah				2 Laporan	2.000.000,00	Kab. Bengkulu Utara, Kerkap, Semua Kel/Desa	DANA ALOKASI UMUM (DAU)	-	4. Inovasi dan Tata Kelola Pemerintahan 5. Inovasi dan Tata Kelola Pemerintahan	-		2.030.000,00	KECAMATAN KERKAP
	7	01	01	2.02		Administrasi Keuangan Perangkat Daerah	-	-			-	1.964.599.925,00			-	4. Inovasi dan Tata Kelola Pemerintahan 5. Inovasi dan Tata Kelola Pemerintahan	-	-	1.994.068.923,00	
	7	01	01	2.02	0001	Penyediaan Gaji dan Tunjangan ASN														
							Jumlah Orang yang Menerima Gaji dan Tunjangan ASN				23 Orang/bulan	1.901.699.925,00	Kab. Bengkulu Utara, Kerkap, Semua Kel/Desa	DANA ALOKASI UMUM (DAU)	-	4. Inovasi dan Tata Kelola Pemerintahan 5. Inovasi dan Tata Kelola Pemerintahan	-		1.930.225.423,00	KECAMATAN KERKAP
	7	01	01	2.02	0003	Pelaksanaan Penatausahaan dan														
							Jumlah Dokumen Penatausahaan dan Pengujian/Verifikasi Keuangan SKPD				12 Dokumen	54.300.000,00	Kab. Bengkulu Utara, Kerkap, Semua Kel/Desa	DANA ALOKASI UMUM (DAU)	-	4. Inovasi dan Tata Kelola Pemerintahan 5. Inovasi dan Tata Kelola Pemerintahan	-		55.114.500,00	KECAMATAN KERKAP
	7	01	01	2.02	0005	Koordinasi dan Penyusunan Laporan Keuangan Akhir Tahun SKPD														
							Jumlah Laporan Keuangan Akhir Tahun SKPD dan Laporan Hasil Koordinasi Penyusunan Laporan Keuangan Akhir Tahun SKPD				3 Laporan	4.000.000,00	Kab. Bengkulu Utara, Kerkap, Semua Kel/Desa	DANA ALOKASI UMUM (DAU)	-	4. Inovasi dan Tata Kelola Pemerintahan 5. Inovasi dan Tata Kelola Pemerintahan	-		4.060.000,00	KECAMATAN KERKAP
	7	01	01	2.02	0007	Koordinasi dan Penyusunan Laporan Keuangan Bulanan/ Triwulanan/ Semesteran SKPD														
							Jumlah Laporan Keuangan Bulanan/ Triwulanan/ Semesteran SKPD dan Laporan Koordinasi Penyusunan Laporan Keuangan Bulanan/Triwulanan/Semesteran SKPD				12 Laporan	4.600.000,00	Kab. Bengkulu Utara, Kerkap, Semua Kel/Desa	DANA ALOKASI UMUM (DAU)	-	4. Inovasi dan Tata Kelola Pemerintahan 5. Inovasi dan Tata Kelola Pemerintahan	-		4.669.000,00	KECAMATAN KERKAP
	7	01	01	2.03		Administrasi Barang Milik Daerah pada Perangkat Daerah	-	-			-	28.710.000,00			-	4. Inovasi dan Tata Kelola Pemerintahan 5. Inovasi dan Tata Kelola Pemerintahan	-	-	29.140.650,00	
	7	01	01	2.03	0006	Penatausahaan Barang Milik Daerah pada SKPD														
							Jumlah Laporan Penatausahaan Barang Milik Daerah pada SKPD				12 Laporan	28.710.000,00	Kab. Bengkulu Utara, Kerkap, Semua Kel/Desa	DANA ALOKASI UMUM (DAU)	-	4. Inovasi dan Tata Kelola Pemerintahan 5. Inovasi dan Tata Kelola Pemerintahan	-		29.140.650,00	KECAMATAN KERKAP
	7	01	01	2.06		Administrasi Umum Perangkat Daerah	-	-			-	55.899.977,00			-	4. Inovasi dan Tata Kelola Pemerintahan 5. Inovasi dan Tata Kelola Pemerintahan	-	-	56.738.476,00	
	7	01	01	2.06	0001	Penyediaan Komponen Instalasi														
							Jumlah Paket Komponen Instalasi Listrik/Penerangan Bangunan Kantor yang Disediakan				1 Paket	2.000.000,00	Kab. Bengkulu Utara, Kerkap, Semua Kel/Desa	DANA ALOKASI UMUM (DAU)	-	4. Inovasi dan Tata Kelola Pemerintahan 5. Inovasi dan Tata Kelola Pemerintahan	-		2.030.000,00	KECAMATAN KERKAP

No	Kode					Urusan / Bidang Urusan / Program / Kegiatan / Sub Kegiatan	Indikator Program / Kegiatan / Sub Kegiatan	Target Akhir Periode Renstra OPD	Realisasi Capaian RENJA OPD Tahun 2024	Prakiraan Capaian Target RENJA OPD	Capaian Kinerja Dan Kerangka Pendanaan						Kelompok Sasaran	Prakiraan Maju Rencana Tahun 2025		Perangkat Daerah Penanggung Jawab
											Target 2026	Pagu Indikatif (Rp)	Lokasi	Sumber Dana	Prioritas			Target	Pagu Indikatif (Rp)	
															Nasional	Daerah				
	7	01	01	2.06	0002	Penyediaan Peralatan dan Perlengkapan Kantor														
							Jumlah Paket Peralatan dan Perlengkapan Kantor yang Disediakan				1 Paket	2.000.000,00	Kab. Bengkulu Utara, Kerkap, Semua Kel/Desa	DANA ALOKASI UMUM (DAU)	-	4. Inovasi dan Tata Kelola Pemerintahan 5. Inovasi dan Tata Kelola Pemerintahan	-		2.030.000,00	KECAMATAN KERKAP
	7	01	01	2.06	0003	Penyediaan Peralatan Rumah Tangga														
							Jumlah Paket Peralatan Rumah Tangga yang Disediakan				1 Paket	3.000.000,00	Kab. Bengkulu Utara, Kerkap, Semua Kel/Desa	DANA ALOKASI UMUM (DAU)	-	4. Inovasi dan Tata Kelola Pemerintahan 5. Inovasi dan Tata Kelola Pemerintahan	-		3.045.000,00	KECAMATAN KERKAP
	7	01	01	2.06	0004	Penyediaan Bahan Logistik Kantor														
							Jumlah Paket Bahan Logistik Kantor yang Disediakan				3 Paket	16.000.000,00	Kab. Bengkulu Utara, Kerkap, Semua Kel/Desa	DANA ALOKASI UMUM (DAU)	-	4. Inovasi dan Tata Kelola Pemerintahan 5. Inovasi dan Tata Kelola Pemerintahan	-		16.240.000,00	KECAMATAN KERKAP
	7	01	01	2.06	0005	Penyediaan Barang Cetakan dan Penggandaan														
							Jumlah Paket Barang Cetakan dan Penggandaan yang Disediakan				3 Paket	2.730.000,00	Kab. Bengkulu Utara, Kerkap, Semua Kel/Desa	DANA ALOKASI UMUM (DAU)	-	4. Inovasi dan Tata Kelola Pemerintahan 5. Inovasi dan Tata Kelola Pemerintahan	-		2.770.950,00	KECAMATAN KERKAP
	7	01	01	2.06	0006	Penyediaan Bahan Bacaan dan Peraturan Perundang-undangan														
							Jumlah Dokumen Bahan Bacaan dan Peraturan Perundang-Undangan yang Disediakan				3 Dokumen	5.169.977,00	Kab. Bengkulu Utara, Kerkap, Semua Kel/Desa	DANA ALOKASI UMUM (DAU)	-	4. Inovasi dan Tata Kelola Pemerintahan 5. Inovasi dan Tata Kelola Pemerintahan	-		5.247.526,00	KECAMATAN KERKAP
	7	01	01	2.06	0009	Penyelenggaraan Rapat Koordinasi dan Konsultasi SKPD														
							Jumlah Laporan Penyelenggaraan Rapat Koordinasi dan Konsultasi SKPD				120 Laporan	25.000.000,00	Kab. Bengkulu Utara, Kerkap, Semua Kel/Desa	DANA ALOKASI UMUM (DAU)	-	4. Inovasi dan Tata Kelola Pemerintahan 5. Inovasi dan Tata Kelola Pemerintahan	-		25.375.000,00	KECAMATAN KERKAP
	7	01	01	2.08		Penyediaan Jasa Penunjang Urusan Pemerintahan Daerah	-	-			-	121.744.000,00			-	4. Inovasi dan Tata Kelola Pemerintahan 5. Inovasi dan Tata Kelola Pemerintahan	-	-	123.570.160,00	
	7	01	01	2.08	0001	Penyediaan Jasa Surat Menyurat														
							Jumlah Laporan Penyediaan Jasa Surat Menyurat				2 Laporan	1.500.000,00	Kab. Bengkulu Utara, Kerkap, Semua Kel/Desa	DANA ALOKASI UMUM (DAU)	-	4. Inovasi dan Tata Kelola Pemerintahan 5. Inovasi dan Tata Kelola Pemerintahan	-		1.522.500,00	KECAMATAN KERKAP
	7	01	01	2.08	0002	Penyediaan Jasa Komunikasi, Sumber Daya Air dan Listrik														
							Jumlah Laporan Penyediaan Jasa Komunikasi, Sumber Daya Air dan Listrik yang Disediakan				12 Laporan	22.244.000,00	Kab. Bengkulu Utara, Kerkap, Semua Kel/Desa	DANA ALOKASI UMUM (DAU)	-	4. Inovasi dan Tata Kelola Pemerintahan 5. Inovasi dan Tata Kelola Pemerintahan	-		22.577.660,00	KECAMATAN KERKAP
	7	01	01	2.08	0003	Penyediaan Jasa Peralatan dan Perlengkapan Kantor														
							Jumlah Laporan Penyediaan Jasa Peralatan dan Perlengkapan Kantor yang Disediakan				1 Laporan	20.000.000,00	Kab. Bengkulu Utara, Kerkap, Semua Kel/Desa	DANA ALOKASI UMUM (DAU)	-	4. Inovasi dan Tata Kelola Pemerintahan 5. Inovasi dan Tata Kelola Pemerintahan	-		20.300.000,00	KECAMATAN KERKAP
	7	01	01	2.08	0004	Penyediaan Jasa Pelayanan Umum Kantor														
							Jumlah Laporan Penyediaan Jasa Pelayanan Umum Kantor yang Disediakan				5 Laporan	78.000.000,00	Kab. Bengkulu Utara, Kerkap, Semua Kel/Desa	DANA ALOKASI UMUM (DAU)	-	4. Inovasi dan Tata Kelola Pemerintahan 5. Inovasi dan Tata Kelola Pemerintahan	-		79.170.000,00	KECAMATAN KERKAP
	7	01	01	2.09		Pemeliharaan Barang Milik Daerah Penunjang Urusan Pemerintahan Daerah	-	-			-	220.000.000,00			-	4. Inovasi dan Tata Kelola Pemerintahan 5. Inovasi dan Tata Kelola Pemerintahan	-	-	173.300.000,00	
	7	01	01	2.09	0002	Penyediaan Jasa Pemeliharaan, Biaya Pemeliharaan, Pajak dan Perizinan Kendaraan Dinas Operasional atau Lapangan														
							Jumlah Kendaraan Dinas Operasional atau Lapangan yang Dipelihara dan dibayarkan Pajak dan Perizinannya				3 Unit	20.000.000,00	Kab. Bengkulu Utara, Kerkap, Semua Kel/Desa	DANA ALOKASI UMUM (DAU)	-	4. Inovasi dan Tata Kelola Pemerintahan 5. Inovasi dan Tata Kelola Pemerintahan	-		20.300.000,00	KECAMATAN KERKAP
	7	01	01	2.09	0009	Pemeliharaan/Rehabilitasi Gedung Kantor dan Bangunan Lainnya														
							Jumlah Gedung Kantor dan Bangunan Lainnya yang Dipelihara/Direhabilitasi				1 Unit	200.000.000,00	Kab. Bengkulu Utara, Kerkap, Semua Kel/Desa	DANA ALOKASI UMUM (DAU)	-	4. Inovasi dan Tata Kelola Pemerintahan 5. Inovasi dan Tata Kelola Pemerintahan	-		153.000.000,00	KECAMATAN KERKAP
2	7	01	03			PROGRAM PEMBERDAYAAN MASYARAKAT DESA DAN KELURAHAN	-	-			-	17.000.000,00						-	17.255.000,00	
	7	01	03	2.01		Koordinasi Kegiatan Pemberdayaan Desa	-	-			-	17.000.000,00			-	4. Inovasi dan Tata Kelola Pemerintahan 5. Inovasi dan Tata Kelola Pemerintahan	-	-	17.255.000,00	
	7	01	03	2.01	0001	Peningkatan Partisipasi Masyarakat dalam Forum Musyawarah Perencanaan Pembangunan di Desa														
							Jumlah Lembaga Kemasyarakatan yang Berpartisipasi dalam Forum Musyawarah Perencanaan Pembangunan di Desa				5 Lembaga Kemasyarakatan	17.000.000,00	Kab. Bengkulu Utara, Kerkap, Semua Kel/Desa	DANA ALOKASI UMUM (DAU)	-	4. Inovasi dan Tata Kelola Pemerintahan 5. Inovasi dan Tata Kelola Pemerintahan	-		17.255.000,00	KECAMATAN KERKAP
3	7	01	04			PROGRAM KOORDINASI KETENTRAMAN DAN KETERTIBAN UMUM	-	-			-	18.000.000,00						-	18.270.000,00	
	7	01	04	2.01		Koordinasi Upaya Penyelenggaraan Ketenteraman dan Ketertiban Umum	-	-			-	18.000.000,00			-	4. Inovasi dan Tata Kelola Pemerintahan 5. Inovasi dan Tata Kelola Pemerintahan	-	-	18.270.000,00	

No	Kode					Urusan / Bidang Urusan / Program / Kegiatan / Sub Kegiatan	Indikator Program / Kegiatan / Sub Kegiatan	Target Akhir Periode Renstra OPD	Realisasi Capaian RENJA OPD Tahun 2024	Prakiraan Capaian Target RENJA OPD	Capaian Kinerja Dan Kerangka Pendanaan						Kelompok Sasaran	Prakiraan Maju Rencana Tahun 2025		Perangkat Daerah Penanggung Jawab
											Target 2026	Pagu Indikatif (Rp)	Lokasi	Sumber Dana	Prioritas			Target	Pagu Indikatif (Rp)	
															Nasional	Daerah				
	7	01	04	2.01	0002	Harmonisasi Hubungan dengan Tokoh Agama dan Tokoh Masyarakat														
							Jumlah Laporan Pelaksanaan Harmonisasi Hubungan dengan Tokoh Agama dan Tokoh Masyarakat				1 Laporan	18.000.000,00	Kab. Bengkulu Utara, Kerkap, Semua Kel/Desa	DANA ALOKASI UMUM (DAU)	-	4. Inovasi dan Tata Kelola Pemerintahan 5. Inovasi dan Tata Kelola Pemerintahan	-		18.270.000,00	KECAMATAN KERKAP
4	7	01	06			PROGRAM PEMBINAAN DAN PENGAWASAN PEMERINTAHAN DESA	-	-			-	197.542.659,00						-	170.893.512,00	
	7	01	06	2.01		Fasilitasi, Rekomendasi dan Koordinasi Pembinaan dan Pengawasan Pemerintahan Desa	-	-			-	197.542.659,00			-	4. Inovasi dan Tata Kelola Pemerintahan 5. Inovasi dan Tata Kelola Pemerintahan	-	-	170.893.512,00	
	7	01	06	2.01	0016	Fasilitasi Penyusunan Program dan Pelaksanaan Pemberdayaan Masyarakat Desa														
							Jumlah Dokumen Fasilitasi dalam rangka Program dan Pelaksanaan Pemberdayaan Masyarakat Desa				1 Dokumen	197.542.659,00	Kab. Bengkulu Utara, Kerkap, Semua Kel/Desa	DANA ALOKASI UMUM (DAU)	-	4. Inovasi dan Tata Kelola Pemerintahan 5. Inovasi dan Tata Kelola Pemerintahan	-		170.893.512,00	KECAMATAN KERKAP
						Kelurahan Lubuk Durian						410.000.000,00							417.150.000,00	
	7					UNSUR KEWILAYAHAN						410.000.000,00							417.150.000,00	
	7	01				KECAMATAN						410.000.000,00							417.150.000,00	
5	7	01	03			PROGRAM PEMBERDAYAAN MASYARAKAT DESA DAN KELURAHAN	-	-			-	410.000.000,00						-	417.150.000,00	
	7	01	03	2.02		Kegiatan Pemberdayaan Kelurahan	-	-			-	410.000.000,00			-	4. Inovasi dan Tata Kelola Pemerintahan 5. Inovasi dan Tata Kelola Pemerintahan	-	-	417.150.000,00	
	7	01	03	2.02	0001	Peningkatan Partisipasi Masyarakat dalam Forum Musyawarah Perencanaan Pembangunan di Kelurahan														
							Jumlah Lembaga Kemasyarakatan yang Berpartisipasi dalam Forum Musyawarah Perencanaan Pembangunan di Kelurahan				5 Lembaga Kemasyarakatan	10.000.000,00	Kab. Bengkulu Utara, Kerkap, Semua Kel/Desa	DANA ALOKASI UMUM (DAU)	-	4. Inovasi dan Tata Kelola Pemerintahan 5. Inovasi dan Tata Kelola Pemerintahan	-		10.150.000,00	KELURAHAN LUBUK DURIAN
	7	01	03	2.02	0002	Pembangunan Sarana dan Prasarana Kelurahan														
							Jumlah Sarana dan Prasarana Kelurahan yang Terbangun				1 Unit	200.000.000,00	Kab. Bengkulu Utara, Kerkap, Semua Kel/Desa	DANA ALOKASI UMUM (DAU)	-	4. Inovasi dan Tata Kelola Pemerintahan 5. Inovasi dan Tata Kelola Pemerintahan	-		203.000.000,00	KELURAHAN LUBUK DURIAN
	7	01	03	2.02	0003	Pemberdayaan Masyarakat di Kelurahan														
							Jumlah Pokmas dan Ormas yang Melaksanakan Pemberdayaan Masyarakat di Kelurahan				6 Pokmas / Ormas	200.000.000,00	Kab. Bengkulu Utara, Kerkap, Semua Kel/Desa	DANA ALOKASI UMUM (DAU)	-	4. Inovasi dan Tata Kelola Pemerintahan 5. Inovasi dan Tata Kelola Pemerintahan	-		204.000.000,00	KELURAHAN LUBUK DURIAN
											J U M L A H	**3.064.230.161,00**							**3.031.581.325,00**	

RENCANA KERJA ORGANISASI PERANGKAT DAERAH (RENJA OPD)

KECAMATAN KETAHUNKAB. BENGKULU UTARA

TAHUN 2026

No	Kode					Urusan / Bidang Urusan / Program / Kegiatan / Sub Kegiatan	Indikator Program / Kegiatan / Sub Kegiatan	Target Akhir Periode Renstra OPD	Realisasi Capaian RENJA OPD Tahun 2024	Prakiraan Capaian Target RENJA OPD	Capaian Kinerja Dan Kerangka Pendanaan						Kelompok Sasaran	Prakiraan Maju Rencana Tahun 2025		Perangkat Daerah Penanggung Jawab
											Target 2026	Pagu Indikatif (Rp)	Lokasi	Sumber Dana	Prioritas			Target	Pagu Indikatif (Rp)	
															Nasional	Daerah				
1	2					3	4	5	6	7	8	9	10	11	12	13	14	15	16	17
						Kecamatan Ketahun						2.176.914.295,00							2.235.419.090,00	
	7					UNSUR KEWILAYAHAN						2.176.914.295,00							2.235.419.090,00	
	7	01				KECAMATAN						2.176.914.295,00							2.235.419.090,00	
1	7	01	01			PROGRAM PENUNJANG URUSAN PEMERINTAHAN DAERAH KABUPATEN/KOTA	-	-			-	2.051.839.895,00						-	2.097.225.899,00	
	7	01	01	2.01		Perencanaan, Penganggaran, dan Evaluasi Kinerja Perangkat Daerah	-	-			-	23.750.000,00			-	5. Bengkulu Natural (Pengembangan Pariwisata Yang Integratif Dan Kompetitif) Dan Ekonomi Kreatif 5. Inovasi dan Tata Kelola Pemerintahan	-	-	29.000.000,00	
	7	01	01	2.01	0001	Penyusunan Dokumen Perencanaan Perangkat Daerah														
							Jumlah Dokumen Perencanaan Perangkat Daerah				2 Dokumen	12.750.000,00	Kab. Bengkulu Utara, Ketahun, Semua Kel/Desa	DANA ALOKASI UMUM (DAU)	-	5. Bengkulu Natural (Pengembangan Pariwisata Yang Integratif Dan Kompetitif) Dan Ekonomi Kreatif 5. Inovasi dan Tata Kelola Pemerintahan	-		15.000.000,00	KECAMATAN KETAHUN
	7	01	01	2.01	0002	Koordinasi dan Penyusunan Dokumen RKA-SKPD														
							Jumlah Dokumen RKA-SKPD dan Laporan Hasil Koordinasi Penyusunan Dokumen RKA-SKPD				1 Dokumen	2.500.000,00	Kab. Bengkulu Utara, Ketahun, Semua Kel/Desa	DANA ALOKASI UMUM (DAU)	-	5. Bengkulu Natural (Pengembangan Pariwisata Yang Integratif Dan Kompetitif) Dan Ekonomi Kreatif 5. Inovasi dan Tata Kelola Pemerintahan	-		3.000.000,00	KECAMATAN KETAHUN
	7	01	01	2.01	0004	Koordinasi dan Penyusunan DPA-SKPD														
							Jumlah Dokumen DPA-SKPD dan Laporan Hasil Koordinasi Penyusunan Dokumen DPA-SKPD				1 Dokumen	3.000.000,00	Kab. Bengkulu Utara, Ketahun, Semua Kel/Desa	DANA ALOKASI UMUM (DAU)	-	5. Bengkulu Natural (Pengembangan Pariwisata Yang Integratif Dan Kompetitif) Dan Ekonomi Kreatif 5. Inovasi dan Tata Kelola Pemerintahan	-		4.000.000,00	KECAMATAN KETAHUN
	7	01	01	2.01	0006	Koordinasi dan Penyusunan Laporan Capaian Kinerja dan Ikhtisar Realisasi Kinerja SKPD														
							Jumlah Laporan Capaian Kinerja dan Ikhtisar Realisasi Kinerja SKPD dan Laporan Hasil Koordinasi Penyusunan Laporan Capaian Kinerja dan Ikhtisar Realisasi Kinerja SKPD				1 Laporan	2.500.000,00	Kab. Bengkulu Utara, Ketahun, Semua Kel/Desa	DANA ALOKASI UMUM (DAU)	-	5. Bengkulu Natural (Pengembangan Pariwisata Yang Integratif Dan Kompetitif) Dan Ekonomi Kreatif 5. Inovasi dan Tata Kelola Pemerintahan	-		3.000.000,00	KECAMATAN KETAHUN
	7	01	01	2.01	0007	Evaluasi Kinerja Perangkat Daerah														
							Jumlah Laporan Evaluasi Kinerja Perangkat Daerah				2 Laporan	3.000.000,00	Kab. Bengkulu Utara, Ketahun, Semua Kel/Desa	DANA ALOKASI UMUM (DAU)	-	5. Bengkulu Natural (Pengembangan Pariwisata Yang Integratif Dan Kompetitif) Dan Ekonomi Kreatif 5. Inovasi dan Tata Kelola Pemerintahan	-		4.000.000,00	KECAMATAN KETAHUN
	7	01	01	2.02		Administrasi Keuangan Perangkat Daerah	-	-			-	1.571.592.132,00			-	5. Bengkulu Natural (Pengembangan Pariwisata Yang Integratif Dan Kompetitif) Dan Ekonomi Kreatif 5. Inovasi dan Tata Kelola Pemerintahan	-	-	1.589.076.013,00	
	7	01	01	2.02	0001	Penyediaan Gaji dan Tunjangan ASN														
							Jumlah Orang yang Menerima Gaji dan Tunjangan ASN				13 Orang/bulan	1.523.592.132,00	Kab. Bengkulu Utara, Ketahun, Semua Kel/Desa	DANA ALOKASI UMUM (DAU)	-	5. Bengkulu Natural (Pengembangan Pariwisata Yang Integratif Dan Kompetitif) Dan Ekonomi Kreatif 5. Inovasi dan Tata Kelola Pemerintahan	-		1.546.446.013,00	KECAMATAN KETAHUN
	7	01	01	2.02	0003	Pelaksanaan Penatausahaan dan														
							Jumlah Dokumen Penatausahaan dan Pengujian/Verifikasi Keuangan SKPD				1 Dokumen	42.000.000,00	Kab. Bengkulu Utara, Ketahun, Semua Kel/Desa	DANA ALOKASI UMUM (DAU)	-	5. Bengkulu Natural (Pengembangan Pariwisata Yang Integratif Dan Kompetitif) Dan Ekonomi Kreatif 5. Inovasi dan Tata Kelola Pemerintahan	-		36.540.000,00	KECAMATAN KETAHUN
	7	01	01	2.02	0005	Koordinasi dan Penyusunan Laporan Keuangan Akhir Tahun SKPD														
							Jumlah Laporan Keuangan Akhir Tahun SKPD dan Laporan Hasil Koordinasi Penyusunan Laporan Keuangan Akhir Tahun SKPD				1 Laporan	3.000.000,00	Kab. Bengkulu Utara, Ketahun, Semua Kel/Desa	DANA ALOKASI UMUM (DAU)	-	5. Bengkulu Natural (Pengembangan Pariwisata Yang Integratif Dan Kompetitif) Dan Ekonomi Kreatif 5. Inovasi dan Tata Kelola Pemerintahan	-		3.045.000,00	KECAMATAN KETAHUN

No	Kode					Urusan / Bidang Urusan / Program / Kegiatan / Sub Kegiatan	Indikator Program / Kegiatan / Sub Kegiatan	Target Akhir Periode Renstra OPD	Realisasi Capaian RENJA OPD Tahun 2024	Prakiraan Capaian Target RENJA OPD	Capaian Kinerja Dan Kerangka Pendanaan						Kelompok Sasaran	Prakiraan Maju Rencana Tahun 2025		Perangkat Daerah Penanggung Jawab
											Target 2026	Pagu Indikatif (Rp)	Lokasi	Sumber Dana	Prioritas			Target	Pagu Indikatif (Rp)	
															Nasional	Daerah				
	7	01	01	2.02	0007	Koordinasi dan Penyusunan Laporan Keuangan Bulanan/ Triwulanan/ Semesteran SKPD														
							Jumlah Laporan Keuangan Bulanan/ Triwulanan/ Semesteran SKPD dan Laporan Koordinasi Penyusunan Laporan Keuangan Bulanan/Triwulanan/Semesteran SKPD				1 Laporan	3.000.000,00	Kab. Bengkulu Utara, Ketahun, Semua Kel/Desa	DANA ALOKASI UMUM (DAU)	-	5. Bengkulu Natural (Pengembangan Pariwisata Yang Integratif Dan Kompetitif) Dan Ekonomi Kreatif 5. Inovasi dan Tata Kelola Pemerintahan	-		3.045.000,00	KECAMATAN KETAHUN
	7	01	01	2.03		Administrasi Barang Milik Daerah pada Perangkat Daerah	-	-			-	32.760.000,00			-	5. Bengkulu Natural (Pengembangan Pariwisata Yang Integratif Dan Kompetitif) Dan Ekonomi Kreatif 5. Inovasi dan Tata Kelola Pemerintahan	-	-	33.251.400,00	
	7	01	01	2.03	0006	Penatausahaan Barang Milik Daerah pada SKPD														
							Jumlah Laporan Penatausahaan Barang Milik Daerah pada SKPD				1 Laporan	32.760.000,00	Kab. Bengkulu Utara, Ketahun, Semua Kel/Desa	DANA ALOKASI UMUM (DAU)	-	5. Bengkulu Natural (Pengembangan Pariwisata Yang Integratif Dan Kompetitif) Dan Ekonomi Kreatif 5. Inovasi dan Tata Kelola Pemerintahan	-		33.251.400,00	KECAMATAN KETAHUN
	7	01	01	2.05		Administrasi Kepegawaian Perangkat Daerah	-	-			-	25.000.000,00			-	5. Bengkulu Natural (Pengembangan Pariwisata Yang Integratif Dan Kompetitif) Dan Ekonomi Kreatif 5. Inovasi dan Tata Kelola Pemerintahan	-	-	23.000.000,00	
	7	01	01	2.05	0002	Pengadaan Pakaian Dinas beserta Atribut Kelengkapannya														
							Jumlah Paket Pakaian Dinas beserta Atribut Kelengkapan				1 Paket	10.000.000,00	Kab. Bengkulu Utara, Ketahun, Semua Kel/Desa	DANA ALOKASI UMUM (DAU)	-	5. Bengkulu Natural (Pengembangan Pariwisata Yang Integratif Dan Kompetitif) Dan Ekonomi Kreatif 5. Inovasi dan Tata Kelola Pemerintahan	-		23.000.000,00	KECAMATAN KETAHUN
	7	01	01	2.05	0009	Pendidikan dan Pelatihan Pegawai Berdasarkan Tugas dan Fungsi														
							Jumlah Pegawai Berdasarkan Tugas dan Fungsi yang Mengikuti Pendidikan dan Pelatihan				1 Orang	15.000.000,00	Kab. Bengkulu Utara, Ketahun, Semua Kel/Desa	DANA ALOKASI UMUM (DAU)	-	5. Bengkulu Natural (Pengembangan Pariwisata Yang Integratif Dan Kompetitif) Dan Ekonomi Kreatif 5. Inovasi dan Tata Kelola Pemerintahan	-		0,00	KECAMATAN KETAHUN
	7	01	01	2.06		Administrasi Umum Perangkat Daerah	-	-			-	129.587.763,00			-	5. Bengkulu Natural (Pengembangan Pariwisata Yang Integratif Dan Kompetitif) Dan Ekonomi Kreatif 5. Inovasi dan Tata Kelola Pemerintahan	-	-	129.411.480,00	
	7	01	01	2.06	0001	Penyediaan Komponen Instalasi														
							Jumlah Paket Komponen Instalasi Listrik/Penerangan Bangunan Kantor yang Disediakan				1 Paket	4.000.000,00	Kab. Bengkulu Utara, Ketahun, Semua Kel/Desa	DANA ALOKASI UMUM (DAU)	-	5. Bengkulu Natural (Pengembangan Pariwisata Yang Integratif Dan Kompetitif) Dan Ekonomi Kreatif 5. Inovasi dan Tata Kelola Pemerintahan	-		4.058.980,00	KECAMATAN KETAHUN
	7	01	01	2.06	0003	Penyediaan Peralatan Rumah Tangga														
							Jumlah Paket Peralatan Rumah Tangga yang Disediakan				1 Paket	2.000.000,00	Kab. Bengkulu Utara, Ketahun, Semua Kel/Desa	DANA ALOKASI UMUM (DAU)	-	5. Bengkulu Natural (Pengembangan Pariwisata Yang Integratif Dan Kompetitif) Dan Ekonomi Kreatif 5. Inovasi dan Tata Kelola Pemerintahan	-		2.030.000,00	KECAMATAN KETAHUN
	7	01	01	2.06	0004	Penyediaan Bahan Logistik Kantor														
							Jumlah Paket Bahan Logistik Kantor yang Disediakan				1 Paket	75.000.000,00	Kab. Bengkulu Utara, Ketahun, Semua Kel/Desa	DANA ALOKASI UMUM (DAU)	-	5. Bengkulu Natural (Pengembangan Pariwisata Yang Integratif Dan Kompetitif) Dan Ekonomi Kreatif 5. Inovasi dan Tata Kelola Pemerintahan	-		76.125.000,00	KECAMATAN KETAHUN
	7	01	01	2.06	0005	Penyediaan Barang Cetakan dan Penggandaan														
							Jumlah Paket Barang Cetakan dan Penggandaan yang Disediakan				1 Paket	4.587.763,00	Kab. Bengkulu Utara, Ketahun, Semua Kel/Desa	DANA ALOKASI UMUM (DAU)	-	5. Bengkulu Natural (Pengembangan Pariwisata Yang Integratif Dan Kompetitif) Dan Ekonomi Kreatif 5. Inovasi dan Tata Kelola Pemerintahan	-		2.537.500,00	KECAMATAN KETAHUN
	7	01	01	2.06	0006	Penyediaan Bahan Bacaan dan Peraturan Perundang-undangan														

No	Kode					Urusan / Bidang Urusan / Program / Kegiatan / Sub Kegiatan	Indikator Program / Kegiatan / Sub Kegiatan	Target Akhir Periode Renstra OPD	Realisasi Capaian RENJA OPD Tahun 2024	Prakiraan Capaian Target RENJA OPD	Capaian Kinerja Dan Kerangka Pendanaan						Kelompok Sasaran	Prakiraan Maju Rencana Tahun 2025		Perangkat Daerah Penanggung Jawab
											Target 2026	Pagu Indikatif (Rp)	Lokasi	Sumber Dana	Prioritas			Target	Pagu Indikatif (Rp)	
															Nasional	Daerah				
							Jumlah Dokumen Bahan Bacaan dan Peraturan Perundang-Undangan yang Disediakan				1 Dokumen	4.000.000,00	Kab. Bengkulu Utara, Ketahun, Semua Kel/Desa	DANA ALOKASI UMUM (DAU)	-	5. Bengkulu Natural (Pengembangan Pariwisata Yang Integratif Dan Kompetitif) Dan Ekonomi Kreatif 5. Inovasi dan Tata Kelola Pemerintahan	-		4.060.000,00	KECAMATAN KETAHUN
	7	01	01	2.06	0009	Penyelenggaraan Rapat Koordinasi dan Konsultasi SKPD														
							Jumlah Laporan Penyelenggaraan Rapat Koordinasi dan Konsultasi SKPD				1 Laporan	40.000.000,00	Kab. Bengkulu Utara, Ketahun, Semua Kel/Desa	DANA ALOKASI UMUM (DAU)	-	5. Bengkulu Natural (Pengembangan Pariwisata Yang Integratif Dan Kompetitif) Dan Ekonomi Kreatif 5. Inovasi dan Tata Kelola Pemerintahan	-		40.600.000,00	KECAMATAN KETAHUN
	7	01	01	2.07		Pengadaan Barang Milik Daerah Penunjang Urusan Pemerintah Daerah	-	-			-	60.000.000,00			-	5. Bengkulu Natural (Pengembangan Pariwisata Yang Integratif Dan Kompetitif) Dan Ekonomi Kreatif 5. Inovasi dan Tata Kelola Pemerintahan	-	-	71.049.756,00	
	7	01	01	2.07	0005	Pengadaan Mebel														
							Jumlah Paket Mebel yang Disediakan				1 Unit	10.000.000,00	Kab. Bengkulu Utara, Ketahun, Semua Kel/Desa	DANA ALOKASI UMUM (DAU)	-	5. Bengkulu Natural (Pengembangan Pariwisata Yang Integratif Dan Kompetitif) Dan Ekonomi Kreatif 5. Inovasi dan Tata Kelola Pemerintahan	-		15.224.797,00	KECAMATAN KETAHUN
	7	01	01	2.07	0006	Pengadaan Peralatan dan Mesin Lainnya														
							Jumlah Unit Peralatan dan Mesin Lainnya yang Disediakan				1 Unit	50.000.000,00	Kab. Bengkulu Utara, Ketahun, Semua Kel/Desa	DANA ALOKASI UMUM (DAU)	-	5. Bengkulu Natural (Pengembangan Pariwisata Yang Integratif Dan Kompetitif) Dan Ekonomi Kreatif 5. Inovasi dan Tata Kelola Pemerintahan	-		55.824.959,00	KECAMATAN KETAHUN
	7	01	01	2.08		Penyediaan Jasa Penunjang Urusan Pemerintahan Daerah	-	-			-	138.600.000,00			-	5. Bengkulu Natural (Pengembangan Pariwisata Yang Integratif Dan Kompetitif) Dan Ekonomi Kreatif 5. Inovasi dan Tata Kelola Pemerintahan	-	-	150.829.000,00	
	7	01	01	2.08	0002	Penyediaan Jasa Komunikasi, Sumber Daya Air dan Listrik														
							Jumlah Laporan Penyediaan Jasa Komunikasi, Sumber Daya Air dan Listrik yang Disediakan				1 Laporan	25.000.000,00	Kab. Bengkulu Utara, Ketahun, Semua Kel/Desa	DANA ALOKASI UMUM (DAU)	-	5. Bengkulu Natural (Pengembangan Pariwisata Yang Integratif Dan Kompetitif) Dan Ekonomi Kreatif 5. Inovasi dan Tata Kelola Pemerintahan	-		25.375.000,00	KECAMATAN KETAHUN
	7	01	01	2.08	0004	Penyediaan Jasa Pelayanan Umum Kantor														
							Jumlah Laporan Penyediaan Jasa Pelayanan Umum Kantor yang Disediakan				1 Laporan	113.600.000,00	Kab. Bengkulu Utara, Ketahun, Semua Kel/Desa	DANA ALOKASI UMUM (DAU)	-	5. Bengkulu Natural (Pengembangan Pariwisata Yang Integratif Dan Kompetitif) Dan Ekonomi Kreatif 5. Inovasi dan Tata Kelola Pemerintahan	-		125.454.000,00	KECAMATAN KETAHUN
	7	01	01	2.09		Pemeliharaan Barang Milik Daerah Penunjang Urusan Pemerintahan Daerah	-	-			-	70.550.000,00			-	5. Bengkulu Natural (Pengembangan Pariwisata Yang Integratif Dan Kompetitif) Dan Ekonomi Kreatif 5. Inovasi dan Tata Kelola Pemerintahan	-	-	71.608.250,00	
	7	01	01	2.09	0002	Penyediaan Jasa Pemeliharaan, Biaya Pemeliharaan, Pajak dan Perizinan Kendaraan Dinas Operasional atau Lapangan														
							Jumlah Kendaraan Dinas Operasional atau Lapangan yang Dipelihara dan dibayarkan Pajak dan Perizinannya				1 Unit	50.550.000,00	Kab. Bengkulu Utara, Ketahun, Semua Kel/Desa	DANA ALOKASI UMUM (DAU)	-	5. Bengkulu Natural (Pengembangan Pariwisata Yang Integratif Dan Kompetitif) Dan Ekonomi Kreatif 5. Inovasi dan Tata Kelola Pemerintahan	-		51.308.250,00	KECAMATAN KETAHUN
	7	01	01	2.09	0006	Pemeliharaan Peralatan dan Mesin Lainnya														
							Jumlah Peralatan dan Mesin Lainnya yang Dipelihara				1 Unit	10.000.000,00	Kab. Bengkulu Utara, Ketahun, Semua Kel/Desa	DANA ALOKASI UMUM (DAU)	-	5. Bengkulu Natural (Pengembangan Pariwisata Yang Integratif Dan Kompetitif) Dan Ekonomi Kreatif 5. Inovasi dan Tata Kelola Pemerintahan	-		10.150.000,00	KECAMATAN KETAHUN
	7	01	01	2.09	0010	Pemeliharaan/Rehabilitasi Sarana dan Prasarana Gedung Kantor atau Bangunan Lainnya														

No	Kode					Urusan / Bidang Urusan / Program / Kegiatan / Sub Kegiatan	Indikator Program / Kegiatan / Sub Kegiatan	Target Akhir Periode Renstra OPD	Realisasi Capaian RENJA OPD Tahun 2024	Prakiraan Capaian Target RENJA OPD	Capaian Kinerja Dan Kerangka Pendanaan						Kelompok Sasaran	Prakiraan Maju Rencana Tahun 2025		Perangkat Daerah Penanggung Jawab
											Target 2026	Pagu Indikatif (Rp)	Lokasi	Sumber Dana	Prioritas			Target	Pagu Indikatif (Rp)	
															Nasional	Daerah				
							Jumlah Sarana dan Prasarana Gedung Kantor atau Bangunan Lainnya yang Dipelihara/Direhabilitasi				1 Unit	10.000.000,00	Kab. Bengkulu Utara, Ketahun, Semua Kel/Desa	DANA ALOKASI UMUM (DAU)	-	5. Bengkulu Natural (Pengembangan Pariwisata Yang Integratif Dan Kompetitif) Dan Ekonomi Kreatif 5. Inovasi dan Tata Kelola Pemerintahan	-		10.150.000,00	KECAMATAN KETAHUN
2	7	01	03			PROGRAM PEMBERDAYAAN MASYARAKAT DESA DAN KELURAHAN	Presentase Pemberdayaan masyarakat desa dan kelurahan	-			1 kali/11 Desa	25.000.000,00						-	30.000.000,00	
	7	01	03	2.01		Koordinasi Kegiatan Pemberdayaan Desa	Persentase Pemberdayaan Masyarakat Desa dan Kelurahan Persentase Tingkat Pemberdayaan Masyarakat Desa dan Kelurahan	-			6 Lembaga 1 Kali 11 Desa	25.000.000,00			-	5. Bengkulu Natural (Pengembangan Pariwisata Yang Integratif Dan Kompetitif) Dan Ekonomi Kreatif 5. Inovasi dan Tata Kelola Pemerintahan	Kecamatan Ketahun	-	30.000.000,00	
	7	01	03	2.01	0001	Peningkatan Partisipasi Masyarakat dalam Forum Musyawarah Perencanaan Pembangunan di Desa														
							Jumlah Lembaga Kemasyarakatan yang Berpartisipasi dalam Forum Musyawarah Perencanaan Pembangunan di Desa				1 Lembaga Kemasyarakatan	25.000.000,00	Kab. Bengkulu Utara, Ketahun, Semua Kel/Desa	DANA ALOKASI UMUM (DAU)	-	5. Bengkulu Natural (Pengembangan Pariwisata Yang Integratif Dan Kompetitif) Dan Ekonomi Kreatif 5. Inovasi dan Tata Kelola Pemerintahan	Kecamatan Ketahun		30.000.000,00	KECAMATAN KETAHUN
3	7	01	06			PROGRAM PEMBINAAN DAN PENGAWASAN PEMERINTAHAN DESA	-	-			-	100.074.400,00						-	108.193.191,00	
	7	01	06	2.01		Fasilitasi, Rekomendasi dan Koordinasi Pembinaan dan Pengawasan Pemerintahan Desa	-	-			-	100.074.400,00			-	5. Bengkulu Natural (Pengembangan Pariwisata Yang Integratif Dan Kompetitif) Dan Ekonomi Kreatif 5. Inovasi dan Tata Kelola Pemerintahan	-	-	108.193.191,00	
	7	01	06	2.01	0016	Fasilitasi Penyusunan Program dan Pelaksanaan Pemberdayaan Masyarakat Desa														
							Jumlah Dokumen Fasilitasi dalam rangka Program dan Pelaksanaan Pemberdayaan Masyarakat Desa				1 Dokumen	100.074.400,00	Kab. Bengkulu Utara, Ketahun, Semua Kel/Desa	DANA ALOKASI UMUM (DAU)	-	5. Bengkulu Natural (Pengembangan Pariwisata Yang Integratif Dan Kompetitif) Dan Ekonomi Kreatif 5. Inovasi dan Tata Kelola Pemerintahan	-		108.193.191,00	KECAMATAN KETAHUN
											J U M L A H	**2.176.914.295,00**							**2.235.419.090,00**	

RENCANA KERJA ORGANISASI PERANGKAT DAERAH (RENJA OPD)
KECAMATAN LAISKAB. BENGKULU UTARA
TAHUN 2026

No	Kode					Urusan / Bidang Urusan / Program / Kegiatan / Sub Kegiatan	Indikator Program / Kegiatan / Sub Kegiatan	Target Akhir Periode Renstra OPD	Realisasi Capaian RENJA OPD Tahun 2024	Prakiraan Capaian Target RENJA OPD	Capaian Kinerja Dan Kerangka Pendanaan						Kelompok Sasaran	Prakiraan Maju Rencana Tahun 2025		Perangkat Daerah Penanggung Jawab
											Target 2026	Pagu Indikatif (Rp)	Lokasi	Sumber Dana	Prioritas			Target	Pagu Indikatif (Rp)	
															Nasional	Daerah				
1	2					3	4	5	6	7	8	9	10	11	12	13	14	15	16	17
						Kecamatan Lais						2.838.913.612,00							2.711.607.934,00	
	7					UNSUR KEWILAYAHAN						2.838.913.612,00							2.711.607.934,00	
	7	01				KECAMATAN						2.838.913.612,00							2.711.607.934,00	
1	7	01	01			PROGRAM PENUNJANG URUSAN PEMERINTAHAN DAERAH KABUPATEN/KOTA	-	-			-	2.648.170.612,00						-	2.501.382.934,00	
	7	01	01	2.01		Perencanaan, Penganggaran, dan Evaluasi Kinerja Perangkat Daerah	-	-			-	36.558.618,00			-	4. Inovasi dan Tata Kelola Pemerintahan	-	-	61.024.545,00	
	7	01	01	2.01	0001	Penyusunan Dokumen Perencanaan Perangkat Daerah														
							Jumlah Dokumen Perencanaan Perangkat Daerah				2 Dokumen	20.556.413,00	Kab. Bengkulu Utara, Lais, Semua Kel/Desa	DANA ALOKASI UMUM (DAU)	-	4. Inovasi dan Tata Kelola Pemerintahan	-		10.000.000,00	KECAMATAN LAIS
	7	01	01	2.01	0002	Koordinasi dan Penyusunan Dokumen RKA-SKPD														
							Jumlah Dokumen RKA-SKPD dan Laporan Hasil Koordinasi Penyusunan Dokumen RKA-SKPD				1 Dokumen	3.502.205,00	Kab. Bengkulu Utara, Lais, Semua Kel/Desa	DANA ALOKASI UMUM (DAU)	-	4. Inovasi dan Tata Kelola Pemerintahan	-		10.024.545,00	KECAMATAN LAIS
	7	01	01	2.01	0003	Koordinasi dan Penyusunan Dokumen Perubahan RKA-SKPD														
							Jumlah Dokumen Perubahan RKA-SKPD dan Laporan Hasil Koordinasi Penyusunan Dokumen Perubahan RKA-SKPD				1 Dokumen	2.500.000,00	Kab. Bengkulu Utara, Lais, Semua Kel/Desa	DANA ALOKASI UMUM (DAU)	-	4. Inovasi dan Tata Kelola Pemerintahan	-		5.000.000,00	KECAMATAN LAIS
	7	01	01	2.01	0004	Koordinasi dan Penyusunan DPA-SKPD														
							Jumlah Dokumen DPA-SKPD dan Laporan Hasil Koordinasi Penyusunan Dokumen DPA-SKPD				1 Dokumen	2.500.000,00	Kab. Bengkulu Utara, Lais, Semua Kel/Desa	DANA ALOKASI UMUM (DAU)	-	4. Inovasi dan Tata Kelola Pemerintahan	-		10.000.000,00	KECAMATAN LAIS
	7	01	01	2.01	0005	Koordinasi dan Penyusunan Perubahan DPA- SKPD														
							Jumlah Dokumen Perubahan DPA-SKPD dan Laporan Hasil Koordinasi Penyusunan Dokumen Perubahan DPA-SKPD				1 Dokumen	2.500.000,00	Kab. Bengkulu Utara, Lais, Semua Kel/Desa	DANA ALOKASI UMUM (DAU)	-	4. Inovasi dan Tata Kelola Pemerintahan	-		6.000.000,00	KECAMATAN LAIS
	7	01	01	2.01	0006	Koordinasi dan Penyusunan Laporan Capaian Kinerja dan Ikhtisar Realisasi Kinerja SKPD														
							Jumlah Laporan Capaian Kinerja dan Ikhtisar Realisasi Kinerja SKPD dan Laporan Hasil Koordinasi Penyusunan Laporan Capaian Kinerja dan Ikhtisar Realisasi Kinerja SKPD				2 Laporan	2.500.000,00	Kab. Bengkulu Utara, Lais, Semua Kel/Desa	DANA ALOKASI UMUM (DAU)	-	4. Inovasi dan Tata Kelola Pemerintahan	-		10.000.000,00	KECAMATAN LAIS
	7	01	01	2.01	0007	Evaluasi Kinerja Perangkat Daerah														
							Jumlah Laporan Evaluasi Kinerja Perangkat Daerah				2 Laporan	2.500.000,00	Kab. Bengkulu Utara, Lais, Semua Kel/Desa	DANA ALOKASI UMUM (DAU)	-	4. Inovasi dan Tata Kelola Pemerintahan	-		10.000.000,00	KECAMATAN LAIS
	7	01	01	2.02		Administrasi Keuangan Perangkat Daerah	-	-			-	1.924.258.389,00			-	4. Inovasi dan Tata Kelola Pemerintahan	-	-	1.924.258.389,00	
	7	01	01	2.02	0001	Penyediaan Gaji dan Tunjangan ASN														
							Jumlah Orang yang Menerima Gaji dan Tunjangan ASN				25/12 Orang/bulan	1.859.718.389,00	Kab. Bengkulu Utara, Lais, Semua Kel/Desa	DANA ALOKASI UMUM (DAU)	-	4. Inovasi dan Tata Kelola Pemerintahan	-		1.859.718.389,00	KECAMATAN LAIS
	7	01	01	2.02	0003	Pelaksanaan Penatausahaan dan														
							Jumlah Dokumen Penatausahaan dan Pengujian/Verifikasi Keuangan SKPD				12 Dokumen	64.540.000,00	Kab. Bengkulu Utara, Lais, Semua Kel/Desa	DANA ALOKASI UMUM (DAU)	-	4. Inovasi dan Tata Kelola Pemerintahan	-		64.540.000,00	KECAMATAN LAIS
	7	01	01	2.03		Administrasi Barang Milik Daerah pada Perangkat Daerah	-	-			-	35.300.000,00			-	4. Inovasi dan Tata Kelola Pemerintahan	-	-	35.300.000,00	
	7	01	01	2.03	0006	Penatausahaan Barang Milik Daerah pada SKPD														
							Jumlah Laporan Penatausahaan Barang Milik Daerah pada SKPD				12 Laporan	35.300.000,00	Kab. Bengkulu Utara, Lais, Semua Kel/Desa	DANA ALOKASI UMUM (DAU)	-	4. Inovasi dan Tata Kelola Pemerintahan	-		35.300.000,00	KECAMATAN LAIS
	7	01	01	2.05		Administrasi Kepegawaian Perangkat Daerah	-	-			-	15.000.000,00			-	4. Inovasi dan Tata Kelola Pemerintahan	-	-	15.000.000,00	
	7	01	01	2.05	0002	Pengadaan Pakaian Dinas beserta Atribut Kelengkapannya														
							Jumlah Paket Pakaian Dinas beserta Atribut Kelengkapan				1 Paket	15.000.000,00	Kab. Bengkulu Utara, Lais, Semua Kel/Desa	DANA ALOKASI UMUM (DAU)	-	4. Inovasi dan Tata Kelola Pemerintahan	-		15.000.000,00	KECAMATAN LAIS
	7	01	01	2.06		Administrasi Umum Perangkat Daerah	-	-			-	141.253.605,00			-	4. Inovasi dan Tata Kelola Pemerintahan	-	-	170.000.000,00	
	7	01	01	2.06	0001	Penyediaan Komponen Instalasi														
							Jumlah Paket Komponen Instalasi Listrik/Penerangan Bangunan Kantor yang Disediakan				1 Paket	2.500.000,00	Kab. Bengkulu Utara, Lais, Semua Kel/Desa	DANA ALOKASI UMUM (DAU)	-	4. Inovasi dan Tata Kelola Pemerintahan	-		5.000.000,00	KECAMATAN LAIS
	7	01	01	2.06	0004	Penyediaan Bahan Logistik Kantor														
							Jumlah Paket Bahan Logistik Kantor yang Disediakan				1 Paket	105.000.000,00	Kab. Bengkulu Utara, Lais, Semua Kel/Desa	DANA ALOKASI UMUM (DAU)	-	4. Inovasi dan Tata Kelola Pemerintahan	-		120.000.000,00	KECAMATAN LAIS

No	Kode					Urusan / Bidang Urusan / Program / Kegiatan / Sub Kegiatan	Indikator Program / Kegiatan / Sub Kegiatan	Target Akhir Periode Renstra OPD	Realisasi Capaian RENJA OPD Tahun 2024	Prakiraan Capaian Target RENJA OPD	Capaian Kinerja Dan Kerangka Pendanaan						Kelompok Sasaran	Prakiraan Maju Rencana Tahun 2025		Perangkat Daerah Penanggung Jawab
											Target 2026	Pagu Indikatif (Rp)	Lokasi	Sumber Dana	Prioritas			Target	Pagu Indikatif (Rp)	
															Nasional	Daerah				
	7	01	01	2.06	0005	Penyediaan Barang Cetakan dan Penggandaan														
							Jumlah Paket Barang Cetakan dan Penggandaan yang Disediakan				1 Paket	7.253.605,00	Kab. Bengkulu Utara, Lais, Semua Kel/Desa	DANA ALOKASI UMUM (DAU)	-	4. Inovasi dan Tata Kelola Pemerintahan	-		10.000.000,00	KECAMATAN LAIS
	7	01	01	2.06	0006	Penyediaan Bahan Bacaan dan Peraturan Perundang-undangan														
							Jumlah Dokumen Bahan Bacaan dan Peraturan Perundang-Undangan yang Disediakan				1 Dokumen	1.500.000,00	Kab. Bengkulu Utara, Lais, Semua Kel/Desa	DANA ALOKASI UMUM (DAU)	-	4. Inovasi dan Tata Kelola Pemerintahan	-		5.000.000,00	KECAMATAN LAIS
	7	01	01	2.06	0009	Penyelenggaraan Rapat Koordinasi dan Konsultasi SKPD														
							Jumlah Laporan Penyelenggaraan Rapat Koordinasi dan Konsultasi SKPD				25 Laporan	25.000.000,00	Kab. Bengkulu Utara, Lais, Semua Kel/Desa	DANA ALOKASI UMUM (DAU)	-	4. Inovasi dan Tata Kelola Pemerintahan	-		30.000.000,00	KECAMATAN LAIS
	7	01	01	2.07		Pengadaan Barang Milik Daerah Penunjang Urusan Pemerintah Daerah	-	-			-	217.000.000,00			-	4. Inovasi dan Tata Kelola Pemerintahan 5. Inovasi dan Tata Kelola Pemerintahan	-	-	100.000.000,00	
	7	01	01	2.07	0002	Pengadaan Kendaraan Dinas Operasional atau Lapangan														
							Jumlah Unit Kendaraan Dinas Operasional atau Lapangan yang Disediakan				1 Unit	25.000.000,00	Kab. Bengkulu Utara, Lais, Semua Kel/Desa	DANA ALOKASI UMUM (DAU)	-	4. Inovasi dan Tata Kelola Pemerintahan 5. Inovasi dan Tata Kelola Pemerintahan	-		40.000.000,00	KECAMATAN LAIS
	7	01	01	2.07	0005	Pengadaan Mebel														
							Jumlah Paket Mebel yang Disediakan				5 Unit	20.000.000,00	Kab. Bengkulu Utara, Lais, Semua Kel/Desa	DANA ALOKASI UMUM (DAU)	-	4. Inovasi dan Tata Kelola Pemerintahan 5. Inovasi dan Tata Kelola Pemerintahan	-		10.000.000,00	KECAMATAN LAIS
	7	01	01	2.07	0006	Pengadaan Peralatan dan Mesin Lainnya														
							Jumlah Unit Peralatan dan Mesin Lainnya yang Disediakan				2 Unit	10.000.000,00	Kab. Bengkulu Utara, Lais, Semua Kel/Desa	DANA ALOKASI UMUM (DAU)	-	4. Inovasi dan Tata Kelola Pemerintahan	-		25.000.000,00	KECAMATAN LAIS
	7	01	01	2.07	0011	Pengadaan Sarana dan Prasarana Pendukung Gedung Kantor atau Bangunan Lainnya														
							Jumlah Unit Sarana dan Prasarana Pendukung Gedung Kantor atau Bangunan Lainnya yang Disediakan				1 Unit	162.000.000,00	Kab. Bengkulu Utara, Lais, Semua Kel/Desa	DANA ALOKASI UMUM (DAU)	-	4. Inovasi dan Tata Kelola Pemerintahan 5. Inovasi dan Tata Kelola Pemerintahan	-		25.000.000,00	KECAMATAN LAIS
	7	01	01	2.08		Penyediaan Jasa Penunjang Urusan Pemerintahan Daerah	-	-			-	123.800.000,00			-	4. Inovasi dan Tata Kelola Pemerintahan	-	-	125.800.000,00	
	7	01	01	2.08	0002	Penyediaan Jasa Komunikasi, Sumber Daya Air dan Listrik														
							Jumlah Laporan Penyediaan Jasa Komunikasi, Sumber Daya Air dan Listrik yang Disediakan				12 Laporan	23.000.000,00	Kab. Bengkulu Utara, Lais, Semua Kel/Desa	DANA ALOKASI UMUM (DAU)	-	4. Inovasi dan Tata Kelola Pemerintahan	-		25.000.000,00	KECAMATAN LAIS
	7	01	01	2.08	0004	Penyediaan Jasa Pelayanan Umum Kantor														
							Jumlah Laporan Penyediaan Jasa Pelayanan Umum Kantor yang Disediakan				12 Laporan	100.800.000,00	Kab. Bengkulu Utara, Lais, Semua Kel/Desa	DANA ALOKASI UMUM (DAU)	-	4. Inovasi dan Tata Kelola Pemerintahan	-		100.800.000,00	KECAMATAN LAIS
	7	01	01	2.09		Pemeliharaan Barang Milik Daerah Penunjang Urusan Pemerintahan Daerah	-	-			-	155.000.000,00			-	4. Inovasi dan Tata Kelola Pemerintahan	-	-	70.000.000,00	
	7	01	01	2.09	0002	Penyediaan Jasa Pemeliharaan, Biaya Pemeliharaan, Pajak dan Perizinan Kendaraan Dinas Operasional atau Lapangan														
							Jumlah Kendaraan Dinas Operasional atau Lapangan yang Dipelihara dan dibayarkan Pajak dan Perizinannya				2 Unit	50.000.000,00	Kab. Bengkulu Utara, Lais, Semua Kel/Desa	DANA ALOKASI UMUM (DAU)	-	4. Inovasi dan Tata Kelola Pemerintahan	-		45.000.000,00	KECAMATAN LAIS
	7	01	01	2.09	0006	Pemeliharaan Peralatan dan Mesin Lainnya														
							Jumlah Peralatan dan Mesin Lainnya yang Dipelihara				5 Unit	10.000.000,00	Kab. Bengkulu Utara, Lais, Semua Kel/Desa	DANA ALOKASI UMUM (DAU)	-	4. Inovasi dan Tata Kelola Pemerintahan	-		10.000.000,00	KECAMATAN LAIS
	7	01	01	2.09	0009	Pemeliharaan/Rehabilitasi Gedung Kantor dan Bangunan Lainnya														
							Jumlah Gedung Kantor dan Bangunan Lainnya yang Dipelihara/Direhabilitasi				1 Unit	95.000.000,00	Kab. Bengkulu Utara, Lais, Semua Kel/Desa	DANA ALOKASI UMUM (DAU)	-	4. Inovasi dan Tata Kelola Pemerintahan	-		15.000.000,00	KECAMATAN LAIS
2	7	01	03			PROGRAM PEMBERDAYAAN MASYARAKAT DESA DAN KELURAHAN	-	-			-	25.000.000,00						-	25.000.000,00	
	7	01	03	2.01		Koordinasi Kegiatan Pemberdayaan Desa	-	-			-	25.000.000,00			-	4. Inovasi dan Tata Kelola Pemerintahan	-	-	25.000.000,00	
	7	01	03	2.01	0001	Peningkatan Partisipasi Masyarakat dalam Forum Musyawarah Perencanaan Pembangunan di Desa														
							Jumlah Lembaga Kemasyarakatan yang Berpartisipasi dalam Forum Musyawarah Perencanaan Pembangunan di Desa				5 Lembaga Kemasyarakatan	25.000.000,00	Kab. Bengkulu Utara, Lais, Semua Kel/Desa	DANA ALOKASI UMUM (DAU)	-	4. Inovasi dan Tata Kelola Pemerintahan	-		25.000.000,00	KECAMATAN LAIS
3	7	01	04			PROGRAM KOORDINASI KETENTRAMAN DAN KETERTIBAN UMUM	-	-			-	15.000.000,00						-	15.225.000,00	
	7	01	04	2.01		Koordinasi Upaya Penyelenggaraan Ketenteraman dan Ketertiban Umum	-	-			-	15.000.000,00			-	4. Inovasi dan Tata Kelola Pemerintahan	-	-	15.225.000,00	
	7	01	04	2.01	0002	Harmonisasi Hubungan dengan Tokoh Agama dan Tokoh Masyarakat														
							Jumlah Laporan Pelaksanaan Harmonisasi Hubungan dengan Tokoh Agama dan Tokoh Masyarakat				1 Laporan	15.000.000,00	Kab. Bengkulu Utara, Lais, Semua Kel/Desa	DANA ALOKASI UMUM (DAU)	-	4. Inovasi dan Tata Kelola Pemerintahan	-		15.225.000,00	KECAMATAN LAIS

No	Kode					Urusan / Bidang Urusan / Program / Kegiatan / Sub Kegiatan	Indikator Program / Kegiatan / Sub Kegiatan	Target Akhir Periode Renstra OPD	Realisasi Capaian RENJA OPD Tahun 2024	Prakiraan Capaian Target RENJA OPD	Capaian Kinerja Dan Kerangka Pendanaan						Kelompok Sasaran	Prakiraan Maju Rencana Tahun 2025		Perangkat Daerah Penanggung Jawab
											Target 2026	Pagu Indikatif (Rp)	Lokasi	Sumber Dana	Prioritas			Target	Pagu Indikatif (Rp)	
															Nasional	Daerah				
4	7	01	06			PROGRAM PEMBINAAN DAN PENGAWASAN PEMERINTAHAN DESA	-	-			-	150.743.000,00						-	170.000.000,00	
	7	01	06	2.01		Fasilitasi, Rekomendasi dan Koordinasi Pembinaan dan Pengawasan Pemerintahan Desa	-	-			-	150.743.000,00			-	4. Inovasi dan Tata Kelola Pemerintahan	-	-	170.000.000,00	
	7	01	06	2.01	0016	Fasilitasi Penyusunan Program dan Pelaksanaan Pemberdayaan Masyarakat Desa														
							Jumlah Dokumen Fasilitasi dalam rangka Program dan Pelaksanaan Pemberdayaan Masyarakat Desa				1 Dokumen	150.743.000,00	Kab. Bengkulu Utara, Lais, Semua Kel/Desa	DANA ALOKASI UMUM (DAU)	-	4. Inovasi dan Tata Kelola Pemerintahan	-		170.000.000,00	KECAMATAN LAIS
						Kelurahan Pasar Lais						260.000.000,00							448.446.285,00	
	7					UNSUR KEWILAYAHAN						260.000.000,00							448.446.285,00	
	7	01				KECAMATAN						260.000.000,00							448.446.285,00	
5	7	01	03			PROGRAM PEMBERDAYAAN MASYARAKAT DESA DAN KELURAHAN	-	-			-	260.000.000,00						-	448.446.285,00	
	7	01	03	2.02		Kegiatan Pemberdayaan Kelurahan	-	-			-	260.000.000,00			-	4. Inovasi dan Tata Kelola Pemerintahan	-	-	448.446.285,00	
	7	01	03	2.02	0001	Peningkatan Partisipasi Masyarakat dalam Forum Musyawarah Perencanaan Pembangunan di Kelurahan														
							Jumlah Lembaga Kemasyarakatan yang Berpartisipasi dalam Forum Musyawarah Perencanaan Pembangunan di Kelurahan				1 Lembaga Kemasyarakatan	10.000.000,00	Kab. Bengkulu Utara, Lais, Semua Kel/Desa	DANA ALOKASI UMUM (DAU)	-	4. Inovasi dan Tata Kelola Pemerintahan	-		10.150.000,00	KELURAHAN PASAR LAIS
	7	01	03	2.02	0002	Pembangunan Sarana dan Prasarana Kelurahan														
							Jumlah Sarana dan Prasarana Kelurahan yang Terbangun				2 Unit	200.000.000,00	Kab. Bengkulu Utara, Lais, Semua Kel/Desa	DANA ALOKASI UMUM (DAU)	-	4. Inovasi dan Tata Kelola Pemerintahan	-		387.546.285,00	KELURAHAN PASAR LAIS
	7	01	03	2.02	0003	Pemberdayaan Masyarakat di Kelurahan														
							Jumlah Pokmas dan Ormas yang Melaksanakan Pemberdayaan Masyarakat di Kelurahan				1/1 Pokmas / Ormas	50.000.000,00	Kab. Bengkulu Utara, Lais, Semua Kel/Desa	DANA ALOKASI UMUM (DAU)	-	4. Inovasi dan Tata Kelola Pemerintahan	-		50.750.000,00	KELURAHAN PASAR LAIS
											J U M L A H	**3.098.913.612,00**							**3.160.054.219,00**	

RENCANA KERJA ORGANISASI PERANGKAT DAERAH (RENJA OPD)
KECAMATAN MARGA SAKTI SEBELATKAB. BENGKULU UTARA
TAHUN 2026

No	Kode					Urusan / Bidang Urusan / Program / Kegiatan / Sub Kegiatan	Indikator Program / Kegiatan / Sub Kegiatan	Target Akhir Periode Renstra OPD	Realisasi Capaian RENJA OPD Tahun 2024	Prakiraan Capaian Target RENJA OPD	Capaian Kinerja Dan Kerangka Pendanaan						Kelompok Sasaran	Prakiraan Maju Rencana Tahun 2025		Perangkat Daerah Penanggung Jawab
											Target 2026	Pagu Indikatif (Rp)	Lokasi	Sumber Dana	Prioritas			Target	Pagu Indikatif (Rp)	
															Nasional	Daerah				
1	2					3	4	5	6	7	8	9	10	11	12	13	14	15	16	17
						Kecamatan Marga Sakti Sebelat						1.847.402.478,00							2.265.485.300,00	
	7					UNSUR KEWILAYAHAN						1.847.402.478,00							2.265.485.300,00	
	7	01				KECAMATAN						1.847.402.478,00							2.265.485.300,00	
1	7	01	01			PROGRAM PENUNJANG URUSAN PEMERINTAHAN DAERAH KABUPATEN/KOTA	-	-			-	1.715.853.174,00						-	2.157.895.300,00	
	7	01	01	2.01		Perencanaan, Penganggaran, dan Evaluasi Kinerja Perangkat Daerah	-	-			-	59.000.000,00			-	4. Inovasi dan Tata Kelola Pemerintahan	-	-	224.689.500,00	
	7	01	01	2.01	0001	Penyusunan Dokumen Perencanaan Perangkat Daerah														
							Jumlah Dokumen Perencanaan Perangkat Daerah				7 Dokumen	7.500.000,00	Kab. Bengkulu Utara, Marga Sakti Sebelat, Semua Kel/Desa	DANA ALOKASI UMUM (DAU)	-	4. Inovasi dan Tata Kelola Pemerintahan	-		7.612.500,00	KECAMATAN MARGA SAKTI SEBELAT
	7	01	01	2.01	0002	Koordinasi dan Penyusunan Dokumen RKA-SKPD														
							Jumlah Dokumen RKA-SKPD dan Laporan Hasil Koordinasi Penyusunan Dokumen RKA-SKPD				2 Dokumen	10.000.000,00	Kab. Bengkulu Utara, Marga Sakti Sebelat, Semua Kel/Desa	DANA ALOKASI UMUM (DAU)	-	4. Inovasi dan Tata Kelola Pemerintahan	-		10.150.000,00	KECAMATAN MARGA SAKTI SEBELAT
	7	01	01	2.01	0003	Koordinasi dan Penyusunan Dokumen Perubahan RKA-SKPD														
							Jumlah Dokumen Perubahan RKA-SKPD dan Laporan Hasil Koordinasi Penyusunan Dokumen Perubahan RKA-SKPD				1 Dokumen	8.000.000,00	Kab. Bengkulu Utara, Marga Sakti Sebelat, Semua Kel/Desa	DANA ALOKASI UMUM (DAU)	-	4. Inovasi dan Tata Kelola Pemerintahan	-		81.200.000,00	KECAMATAN MARGA SAKTI SEBELAT
	7	01	01	2.01	0004	Koordinasi dan Penyusunan DPA-SKPD														
							Jumlah Dokumen DPA-SKPD dan Laporan Hasil Koordinasi Penyusunan Dokumen DPA-SKPD				1 Dokumen	10.000.000,00	Kab. Bengkulu Utara, Marga Sakti Sebelat, Semua Kel/Desa	DANA ALOKASI UMUM (DAU)	-	4. Inovasi dan Tata Kelola Pemerintahan	-		101.500.000,00	KECAMATAN MARGA SAKTI SEBELAT
	7	01	01	2.01	0005	Koordinasi dan Penyusunan Perubahan DPA- SKPD														
							Jumlah Dokumen Perubahan DPA-SKPD dan Laporan Hasil Koordinasi Penyusunan Dokumen Perubahan DPA-SKPD				2 Dokumen	9.000.000,00	Kab. Bengkulu Utara, Marga Sakti Sebelat, Semua Kel/Desa	DANA ALOKASI UMUM (DAU)	-	4. Inovasi dan Tata Kelola Pemerintahan	-		9.500.000,00	KECAMATAN MARGA SAKTI SEBELAT
	7	01	01	2.01	0006	Koordinasi dan Penyusunan Laporan Capaian Kinerja dan Ikhtisar Realisasi Kinerja SKPD														
							Jumlah Laporan Capaian Kinerja dan Ikhtisar Realisasi Kinerja SKPD dan Laporan Hasil Koordinasi Penyusunan Laporan Capaian Kinerja dan Ikhtisar Realisasi Kinerja SKPD				1 Laporan	6.000.000,00	Kab. Bengkulu Utara, Marga Sakti Sebelat, Semua Kel/Desa	DANA ALOKASI UMUM (DAU)	-	4. Inovasi dan Tata Kelola Pemerintahan	-		6.100.000,00	KECAMATAN MARGA SAKTI SEBELAT
	7	01	01	2.01	0007	Evaluasi Kinerja Perangkat Daerah														
							Jumlah Laporan Evaluasi Kinerja Perangkat Daerah				1 Laporan	8.500.000,00	Kab. Bengkulu Utara, Marga Sakti Sebelat, Semua Kel/Desa	DANA ALOKASI UMUM (DAU)	-	4. Inovasi dan Tata Kelola Pemerintahan	-		8.627.000,00	KECAMATAN MARGA SAKTI SEBELAT
	7	01	01	2.02		Administrasi Keuangan Perangkat Daerah	-	-			-	1.244.688.774,00			-	4. Inovasi dan Tata Kelola Pemerintahan	-	-	1.273.322.800,00	
	7	01	01	2.02	0001	Penyediaan Gaji dan Tunjangan ASN														
							Jumlah Orang yang Menerima Gaji dan Tunjangan ASN				21 Orang/bulan	1.201.188.774,00	Kab. Bengkulu Utara, Marga Sakti Sebelat, Semua Kel/Desa	DANA ALOKASI UMUM (DAU)	-	4. Inovasi dan Tata Kelola Pemerintahan	-		1.219.170.800,00	KECAMATAN MARGA SAKTI SEBELAT
	7	01	01	2.02	0003	Pelaksanaan Penatausahaan dan														
							Jumlah Dokumen Penatausahaan dan Pengujian/Verifikasi Keuangan SKPD				1 Dokumen	31.000.000,00	Kab. Bengkulu Utara, Marga Sakti Sebelat, Semua Kel/Desa	DANA ALOKASI UMUM (DAU)	-	4. Inovasi dan Tata Kelola Pemerintahan	-		41.465.000,00	KECAMATAN MARGA SAKTI SEBELAT
	7	01	01	2.02	0005	Koordinasi dan Penyusunan Laporan Keuangan Akhir Tahun SKPD														
							Jumlah Laporan Keuangan Akhir Tahun SKPD dan Laporan Hasil Koordinasi Penyusunan Laporan Keuangan Akhir Tahun SKPD				1 Laporan	6.500.000,00	Kab. Bengkulu Utara, Marga Sakti Sebelat, Semua Kel/Desa	DANA ALOKASI UMUM (DAU)	-	4. Inovasi dan Tata Kelola Pemerintahan	-		6.597.000,00	KECAMATAN MARGA SAKTI SEBELAT
	7	01	01	2.02	0007	Koordinasi dan Penyusunan Laporan Keuangan Bulanan/ Triwulanan/ Semesteran SKPD														
							Jumlah Laporan Keuangan Bulanan/ Triwulanan/ Semesteran SKPD dan Laporan Koordinasi Penyusunan Laporan Keuangan Bulanan/Triwulanan/Semesteran SKPD				1 Laporan	6.000.000,00	Kab. Bengkulu Utara, Marga Sakti Sebelat, Semua Kel/Desa	DANA ALOKASI UMUM (DAU)	-	4. Inovasi dan Tata Kelola Pemerintahan	-		6.090.000,00	KECAMATAN MARGA SAKTI SEBELAT
	7	01	01	2.03		Administrasi Barang Milik Daerah pada Perangkat Daerah	-	-			-	29.900.000,00			-	4. Inovasi dan Tata Kelola Pemerintahan	-	-	29.840.000,00	
	7	01	01	2.03	0006	Penatausahaan Barang Milik Daerah pada SKPD														
							Jumlah Laporan Penatausahaan Barang Milik Daerah pada SKPD				1 Laporan	29.900.000,00	Kab. Bengkulu Utara, Marga Sakti Sebelat, Semua Kel/Desa	-	-	4. Inovasi dan Tata Kelola Pemerintahan	-		29.840.000,00	KECAMATAN MARGA SAKTI SEBELAT
	7	01	01	2.05		Administrasi Kepegawaian Perangkat Daerah	-	-			-	15.000.000,00			-	4. Inovasi dan Tata Kelola Pemerintahan	-	-	15.225.000,00	
	7	01	01	2.05	0002	Pengadaan Pakaian Dinas beserta Atribut Kelengkapannya														

No	Kode					Urusan / Bidang Urusan / Program / Kegiatan / Sub Kegiatan	Indikator Program / Kegiatan / Sub Kegiatan	Target Akhir Periode Renstra OPD	Realisasi Capaian RENJA OPD Tahun 2024	Prakiraan Capaian Target RENJA OPD	Capaian Kinerja Dan Kerangka Pendanaan						Kelompok Sasaran	Prakiraan Maju Rencana Tahun 2025		Perangkat Daerah Penanggung Jawab
											Target 2026	Pagu Indikatif (Rp)	Lokasi	Sumber Dana	Prioritas			Target	Pagu Indikatif (Rp)	
															Nasional	Daerah				
							Jumlah Paket Pakaian Dinas beserta Atribut Kelengkapan				0 Paket	15.000.000,00	Kab. Bengkulu Utara, Marga Sakti Sebelat, Semua Kel/Desa	DANA ALOKASI UMUM (DAU)	-	4. Inovasi dan Tata Kelola Pemerintahan	-		15.225.000,00	KECAMATAN MARGA SAKTI SEBELAT
	7	01	01	2.06		Administrasi Umum Perangkat Daerah	-	-			-	130.230.500,00			-	4. Inovasi dan Tata Kelola Pemerintahan	-	-	132.183.000,00	
	7	01	01	2.06	0001	Penyediaan Komponen Instalasi														
							Jumlah Paket Komponen Instalasi Listrik/Penerangan Bangunan Kantor yang Disediakan				1 Paket	6.000.000,00	Kab. Bengkulu Utara, Marga Sakti Sebelat, Semua Kel/Desa	DANA ALOKASI UMUM (DAU)	-	4. Inovasi dan Tata Kelola Pemerintahan	-		6.090.000,00	KECAMATAN MARGA SAKTI SEBELAT
	7	01	01	2.06	0004	Penyediaan Bahan Logistik Kantor														
							Jumlah Paket Bahan Logistik Kantor yang Disediakan				1 Paket	21.587.000,00	Kab. Bengkulu Utara, Marga Sakti Sebelat, Semua Kel/Desa	DANA ALOKASI UMUM (DAU)	-	4. Inovasi dan Tata Kelola Pemerintahan	-		21.861.000,00	KECAMATAN MARGA SAKTI SEBELAT
	7	01	01	2.06	0005	Penyediaan Barang Cetakan dan Penggandaan														
							Jumlah Paket Barang Cetakan dan Penggandaan yang Disediakan				1 Paket	5.807.500,00	Kab. Bengkulu Utara, Marga Sakti Sebelat, Semua Kel/Desa	DANA ALOKASI UMUM (DAU)	-	4. Inovasi dan Tata Kelola Pemerintahan	-		5.965.000,00	KECAMATAN MARGA SAKTI SEBELAT
	7	01	01	2.06	0006	Penyediaan Bahan Bacaan dan Peraturan Perundang-undangan														
							Jumlah Dokumen Bahan Bacaan dan Peraturan Perundang-Undangan yang Disediakan				1 Dokumen	8.500.000,00	Kab. Bengkulu Utara, Marga Sakti Sebelat, Semua Kel/Desa	DANA ALOKASI UMUM (DAU)	-	4. Inovasi dan Tata Kelola Pemerintahan	-		8.627.000,00	KECAMATAN MARGA SAKTI SEBELAT
	7	01	01	2.06	0009	Penyelenggaraan Rapat Koordinasi dan Konsultasi SKPD														
							Jumlah Laporan Penyelenggaraan Rapat Koordinasi dan Konsultasi SKPD				1 Laporan	88.336.000,00	Kab. Bengkulu Utara, Marga Sakti Sebelat, Semua Kel/Desa	DANA ALOKASI UMUM (DAU)	-	4. Inovasi dan Tata Kelola Pemerintahan	-		89.640.000,00	KECAMATAN MARGA SAKTI SEBELAT
	7	01	01	2.07		Pengadaan Barang Milik Daerah Penunjang Urusan Pemerintah Daerah	-	-			-	60.000.000,00			-	4. Inovasi dan Tata Kelola Pemerintahan	-	-	60.900.000,00	
	7	01	01	2.07	0001	Pengadaan Kendaraan Perorangan Dinas atau Kendaraan Dinas Jabatan														
							Jumlah Unit Kendaraan Perorangan Dinas atau Kendaraan Dinas Jabatan yang Disediakan				2 Unit	30.000.000,00	Kab. Bengkulu Utara, Marga Sakti Sebelat, Semua Kel/Desa	DANA ALOKASI UMUM (DAU)	-	4. Inovasi dan Tata Kelola Pemerintahan	-		30.450.000,00	KECAMATAN MARGA SAKTI SEBELAT
	7	01	01	2.07	0005	Pengadaan Mebel														
							Jumlah Paket Mebel yang Disediakan				3 Unit	20.000.000,00	Kab. Bengkulu Utara, Marga Sakti Sebelat, Semua Kel/Desa	DAU TAMBAHAN DUKUNGAN PENDANAAN KELURAHAN	-	4. Inovasi dan Tata Kelola Pemerintahan	-		20.300.000,00	KECAMATAN MARGA SAKTI SEBELAT
	7	01	01	2.07	0006	Pengadaan Peralatan dan Mesin Lainnya														
							Jumlah Unit Peralatan dan Mesin Lainnya yang Disediakan				2 Unit	10.000.000,00	Kab. Bengkulu Utara, Marga Sakti Sebelat, Semua Kel/Desa	DANA ALOKASI UMUM (DAU)	-	4. Inovasi dan Tata Kelola Pemerintahan	-		10.150.000,00	KECAMATAN MARGA SAKTI SEBELAT
	7	01	01	2.08		Penyediaan Jasa Penunjang Urusan Pemerintahan Daerah	-	-			-	104.846.900,00			-	4. Inovasi dan Tata Kelola Pemerintahan	-	-	348.169.000,00	
	7	01	01	2.08	0002	Penyediaan Jasa Komunikasi, Sumber Daya Air dan Listrik														
							Jumlah Laporan Penyediaan Jasa Komunikasi, Sumber Daya Air dan Listrik yang Disediakan				1 Laporan	26.246.900,00	Kab. Bengkulu Utara, Marga Sakti Sebelat, Semua Kel/Desa	DANA ALOKASI UMUM (DAU)	-	4. Inovasi dan Tata Kelola Pemerintahan	-		268.390.000,00	KECAMATAN MARGA SAKTI SEBELAT
	7	01	01	2.08	0004	Penyediaan Jasa Pelayanan Umum Kantor														
							Jumlah Laporan Penyediaan Jasa Pelayanan Umum Kantor yang Disediakan				1 Laporan	78.600.000,00	Kab. Bengkulu Utara, Marga Sakti Sebelat, Semua Kel/Desa	DANA ALOKASI UMUM (DAU)	-	4. Inovasi dan Tata Kelola Pemerintahan	-		79.779.000,00	KECAMATAN MARGA SAKTI SEBELAT
	7	01	01	2.09		Pemeliharaan Barang Milik Daerah Penunjang Urusan Pemerintahan Daerah	-	-			-	72.187.000,00			-	4. Inovasi dan Tata Kelola Pemerintahan	-	-	73.566.000,00	
	7	01	01	2.09	0002	Penyediaan Jasa Pemeliharaan, Biaya Pemeliharaan, Pajak dan Perizinan Kendaraan Dinas Operasional atau Lapangan														
							Jumlah Kendaraan Dinas Operasional atau Lapangan yang Dipelihara dan dibayarkan Pajak dan Perizinannya				2 Unit	40.287.000,00	Kab. Bengkulu Utara, Marga Sakti Sebelat, Semua Kel/Desa	DANA ALOKASI UMUM (DAU)	-	4. Inovasi dan Tata Kelola Pemerintahan	-		40.891.000,00	KECAMATAN MARGA SAKTI SEBELAT
	7	01	01	2.09	0006	Pemeliharaan Peralatan dan Mesin Lainnya														
							Jumlah Peralatan dan Mesin Lainnya yang Dipelihara				5 Unit	6.900.000,00	Kab. Bengkulu Utara, Marga Sakti Sebelat, Semua Kel/Desa	DANA ALOKASI UMUM (DAU)	-	4. Inovasi dan Tata Kelola Pemerintahan	-		7.300.000,00	KECAMATAN MARGA SAKTI SEBELAT
	7	01	01	2.09	0009	Pemeliharaan/Rehabilitasi Gedung Kantor dan Bangunan Lainnya														
							Jumlah Gedung Kantor dan Bangunan Lainnya yang Dipelihara/Direhabilitasi				1 Unit	25.000.000,00	Kab. Bengkulu Utara, Marga Sakti Sebelat, Semua Kel/Desa	DANA ALOKASI UMUM (DAU)	-	4. Inovasi dan Tata Kelola Pemerintahan	-		25.375.000,00	KECAMATAN MARGA SAKTI SEBELAT
2	7	01	03			PROGRAM PEMBERDAYAAN MASYARAKAT DESA DAN KELURAHAN	-	-			-	22.500.000,00						-	22.837.500,00	
	7	01	03	2.01		Koordinasi Kegiatan Pemberdayaan Desa	-	-			-	22.500.000,00			-	4. Inovasi dan Tata Kelola Pemerintahan	-	-	22.837.500,00	
	7	01	03	2.01	0001	Peningkatan Partisipasi Masyarakat dalam Forum Musyawarah Perencanaan Pembangunan di Desa														
							Jumlah Lembaga Kemasyarakatan yang Berpartisipasi dalam Forum Musyawarah Perencanaan Pembangunan di Desa				10 Lembaga Kemasyarakatan	22.500.000,00	Kab. Bengkulu Utara, Marga Sakti Sebelat, Semua Kel/Desa	DANA ALOKASI UMUM (DAU)	-	4. Inovasi dan Tata Kelola Pemerintahan	-		22.837.500,00	KECAMATAN MARGA SAKTI SEBELAT
3	7	01	06			PROGRAM PEMBINAAN DAN PENGAWASAN PEMERINTAHAN DESA	-	-			-	109.049.304,00						-	84.752.500,00	

No	Kode					Urusan / Bidang Urusan / Program / Kegiatan / Sub Kegiatan	Indikator Program / Kegiatan / Sub Kegiatan	Target Akhir Periode Renstra OPD	Realisasi Capaian RENJA OPD Tahun 2024	Prakiraan Capaian Target RENJA OPD	Capaian Kinerja Dan Kerangka Pendanaan						Kelompok Sasaran	Prakiraan Maju Rencana Tahun 2025		Perangkat Daerah Penanggung Jawab
											Target 2026	Pagu Indikatif (Rp)	Lokasi	Sumber Dana	Prioritas			Target	Pagu Indikatif (Rp)	
															Nasional	Daerah				
	7	01	06	2.01		Fasilitasi, Rekomendasi dan Koordinasi Pembinaan dan Pengawasan Pemerintahan Desa	-	-			-	109.049.304,00			-	4. Inovasi dan Tata Kelola Pemerintahan	-	-	84.752.500,00	
	7	01	06	2.01	0016	Fasilitasi Penyusunan Program dan Pelaksanaan Pemberdayaan Masyarakat Desa														
							Jumlah Dokumen Fasilitasi dalam rangka Program dan Pelaksanaan Pemberdayaan Masyarakat Desa				1 Dokumen	109.049.304,00	Kab. Bengkulu Utara, Marga Sakti Sebelat, Semua Kel/Desa	DANA ALOKASI UMUM (DAU)	-	4. Inovasi dan Tata Kelola Pemerintahan	-		84.752.500,00	KECAMATAN MARGA SAKTI SEBELAT
	J U M L A H											**1.847.402.478,00**							**2.265.485.300,00**	

RENCANA KERJA ORGANISASI PERANGKAT DAERAH (RENJA OPD)
KECAMATAN NAPAL PUTIHKAB. BENGKULU UTARA
TAHUN 2026

No	Kode					Urusan / Bidang Urusan / Program / Kegiatan / Sub Kegiatan	Indikator Program / Kegiatan / Sub Kegiatan	Target Akhir Periode Renstra OPD	Realisasi Capaian RENJA OPD Tahun 2024	Prakiraan Capaian Target RENJA OPD	Capaian Kinerja Dan Kerangka Pendanaan						Kelompok Sasaran	Prakiraan Maju Rencana Tahun 2025		Perangkat Daerah Penanggung Jawab
											Target 2026	Pagu Indikatif (Rp)	Lokasi	Sumber Dana	Prioritas			Target	Pagu Indikatif (Rp)	
															Nasional	Daerah				
1	2					3	4	5	6	7	8	9	10	11	12	13	14	15	16	17
						Kecamatan Napal Putih						1.946.092.553,00							2.017.084.179,00	
	7					UNSUR KEWILAYAHAN						1.921.092.553,00							2.017.084.179,00	
	7	01				KECAMATAN						1.921.092.553,00							2.017.084.179,00	
1	7	01	01			PROGRAM PENUNJANG URUSAN PEMERINTAHAN DAERAH KABUPATEN/KOTA	-	-			-	1.801.092.553,00						-	1.914.007.779,00	
	7	01	01	2.01		Perencanaan, Penganggaran, dan Evaluasi Kinerja Perangkat Daerah	-	-			-	40.500.000,00			-	4. Inovasi dan Tata Kelola Pemerintahan	-	-	42.525.000,00	
	7	01	01	2.01	0001	Penyusunan Dokumen Perencanaan Perangkat Daerah														
							Jumlah Dokumen Perencanaan Perangkat Daerah				2 Dokumen	25.500.000,00	Kab. Bengkulu Utara, Napal Putih, Semua Kel/Desa	DANA ALOKASI UMUM (DAU)	-	4. Inovasi dan Tata Kelola Pemerintahan	-		26.775.000,00	KECAMATAN NAPAL PUTIH
	7	01	01	2.01	0002	Koordinasi dan Penyusunan Dokumen RKA-SKPD														
							Jumlah Dokumen RKA-SKPD dan Laporan Hasil Koordinasi Penyusunan Dokumen RKA-SKPD				1 Dokumen	2.500.000,00	Kab. Bengkulu Utara, Napal Putih, Semua Kel/Desa	DANA ALOKASI UMUM (DAU)	-	4. Inovasi dan Tata Kelola Pemerintahan	-		2.625.000,00	KECAMATAN NAPAL PUTIH
	7	01	01	2.01	0003	Koordinasi dan Penyusunan Dokumen Perubahan RKA-SKPD														
							Jumlah Dokumen Perubahan RKA-SKPD dan Laporan Hasil Koordinasi Penyusunan Dokumen Perubahan RKA-SKPD				1 Dokumen	2.500.000,00	Kab. Bengkulu Utara, Napal Putih, Semua Kel/Desa	DANA ALOKASI UMUM (DAU)	-	4. Inovasi dan Tata Kelola Pemerintahan	-		2.625.000,00	KECAMATAN NAPAL PUTIH
	7	01	01	2.01	0004	Koordinasi dan Penyusunan DPA-SKPD														
							Jumlah Dokumen DPA-SKPD dan Laporan Hasil Koordinasi Penyusunan Dokumen DPA-SKPD				1 Dokumen	2.500.000,00	Kab. Bengkulu Utara, Semua Kecamatan, Semua Kel/Desa	DANA ALOKASI UMUM (DAU)	-	4. Inovasi dan Tata Kelola Pemerintahan	-		2.625.000,00	KECAMATAN NAPAL PUTIH
	7	01	01	2.01	0005	Koordinasi dan Penyusunan Perubahan DPA- SKPD														
							Jumlah Dokumen Perubahan DPA-SKPD dan Laporan Hasil Koordinasi Penyusunan Dokumen Perubahan DPA-SKPD				1 Dokumen	2.500.000,00	Kab. Bengkulu Utara, Semua Kecamatan, Semua Kel/Desa	DANA ALOKASI UMUM (DAU)	-	4. Inovasi dan Tata Kelola Pemerintahan	-		2.625.000,00	KECAMATAN NAPAL PUTIH
	7	01	01	2.01	0006	Koordinasi dan Penyusunan Laporan Capaian Kinerja dan Ikhtisar Realisasi Kinerja SKPD														
							Jumlah Laporan Capaian Kinerja dan Ikhtisar Realisasi Kinerja SKPD dan Laporan Hasil Koordinasi Penyusunan Laporan Capaian Kinerja dan Ikhtisar Realisasi Kinerja SKPD				2 Laporan	2.500.000,00	Kab. Bengkulu Utara, Napal Putih, Semua Kel/Desa	DANA ALOKASI UMUM (DAU)	-	4. Inovasi dan Tata Kelola Pemerintahan	-		2.625.000,00	KECAMATAN NAPAL PUTIH
	7	01	01	2.01	0007	Evaluasi Kinerja Perangkat Daerah														
							Jumlah Laporan Evaluasi Kinerja Perangkat Daerah				1 Laporan	2.500.000,00	Kab. Bengkulu Utara, Napal Putih, Semua Kel/Desa	DANA ALOKASI UMUM (DAU)	-	4. Inovasi dan Tata Kelola Pemerintahan	-		2.625.000,00	KECAMATAN NAPAL PUTIH
	7	01	01	2.02		Administrasi Keuangan Perangkat Daerah	-	-			-	1.497.382.400,00			-	4. Inovasi dan Tata Kelola Pemerintahan	-	-	1.595.122.779,00	
	7	01	01	2.02	0001	Penyediaan Gaji dan Tunjangan ASN														
							Jumlah Orang yang Menerima Gaji dan Tunjangan ASN				13 Orang/bulan	1.456.982.400,00	Kab. Bengkulu Utara, Semua Kecamatan, Semua Kel/Desa	DANA ALOKASI UMUM (DAU)	-	4. Inovasi dan Tata Kelola Pemerintahan	-		1.554.472.779,00	KECAMATAN NAPAL PUTIH
	7	01	01	2.02	0003	Pelaksanaan Penatausahaan dan														
							Jumlah Dokumen Penatausahaan dan Pengujian/Verifikasi Keuangan SKPD				1 Dokumen	35.400.000,00	Kab. Bengkulu Utara, Padang Jaya, Semua Kel/Desa	DANA ALOKASI UMUM (DAU)	-	4. Inovasi dan Tata Kelola Pemerintahan	-		35.400.000,00	KECAMATAN NAPAL PUTIH
	7	01	01	2.02	0005	Koordinasi dan Penyusunan Laporan Keuangan Akhir Tahun SKPD														
							Jumlah Laporan Keuangan Akhir Tahun SKPD dan Laporan Hasil Koordinasi Penyusunan Laporan Keuangan Akhir Tahun SKPD				2 Laporan	2.500.000,00	Kab. Bengkulu Utara, Napal Putih, Semua Kel/Desa	DANA ALOKASI UMUM (DAU)	-	4. Inovasi dan Tata Kelola Pemerintahan	-		2.625.000,00	KECAMATAN NAPAL PUTIH
	7	01	01	2.02	0007	Koordinasi dan Penyusunan Laporan Keuangan Bulanan/ Triwulanan/ Semesteran SKPD														
							Jumlah Laporan Keuangan Bulanan/ Triwulanan/ Semesteran SKPD dan Laporan Koordinasi Penyusunan Laporan Keuangan Bulanan/Triwulanan/Semesteran SKPD				1 Laporan	2.500.000,00	Kab. Bengkulu Utara, Napal Putih, Semua Kel/Desa	DANA ALOKASI UMUM (DAU)	-	4. Inovasi dan Tata Kelola Pemerintahan	-		2.625.000,00	KECAMATAN NAPAL PUTIH
	7	01	01	2.03		Administrasi Barang Milik Daerah pada Perangkat Daerah	-	-			-	19.700.000,00			-	4. Inovasi dan Tata Kelola Pemerintahan	-	-	19.700.000,00	
	7	01	01	2.03	0006	Penatausahaan Barang Milik Daerah pada SKPD														
							Jumlah Laporan Penatausahaan Barang Milik Daerah pada SKPD				5 Laporan	19.700.000,00	Kab. Bengkulu Utara, Padang Jaya, Semua Kel/Desa	DANA ALOKASI UMUM (DAU)	-	4. Inovasi dan Tata Kelola Pemerintahan	-		19.700.000,00	KECAMATAN NAPAL PUTIH
	7	01	01	2.06		Administrasi Umum Perangkat Daerah	-	-			-	38.380.000,00			-	4. Inovasi dan Tata Kelola Pemerintahan	-	-	50.880.000,00	
	7	01	01	2.06	0001	Penyediaan Komponen Instalasi														

No	Kode					Urusan / Bidang Urusan / Program / Kegiatan / Sub Kegiatan	Indikator Program / Kegiatan / Sub Kegiatan	Target Akhir Periode Renstra OPD	Realisasi Capaian RENJA OPD Tahun 2024	Prakiraan Capaian Target RENJA OPD	Capaian Kinerja Dan Kerangka Pendanaan						Kelompok Sasaran	Prakiraan Maju Rencana Tahun 2025		Perangkat Daerah Penanggung Jawab
											Target 2026	Pagu Indikatif (Rp)	Lokasi	Sumber Dana	Prioritas			Target	Pagu Indikatif (Rp)	
															Nasional	Daerah				
							Jumlah Paket Komponen Instalasi Listrik/Penerangan Bangunan Kantor yang Disediakan				1 Paket	1.000.000,00	Kab. Bengkulu Utara, Napal Putih, Semua Kel/Desa	DANA ALOKASI UMUM (DAU)	-	4. Inovasi dan Tata Kelola Pemerintahan	-		1.000.000,00	KECAMATAN NAPAL PUTIH
	7	01	01	2.06	0004	Penyediaan Bahan Logistik Kantor														
							Jumlah Paket Bahan Logistik Kantor yang Disediakan				1 Paket	5.000.000,00	Kab. Bengkulu Utara, Napal Putih, Semua Kel/Desa	DANA ALOKASI UMUM (DAU)	-	4. Inovasi dan Tata Kelola Pemerintahan	-		5.250.000,00	KECAMATAN NAPAL PUTIH
	7	01	01	2.06	0005	Penyediaan Barang Cetakan dan Penggandaan														
							Jumlah Paket Barang Cetakan dan Penggandaan yang Disediakan				1 Paket	1.000.000,00	Kab. Bengkulu Utara, Napal Putih, Semua Kel/Desa	DANA ALOKASI UMUM (DAU)	-	4. Inovasi dan Tata Kelola Pemerintahan	-		1.250.000,00	KECAMATAN NAPAL PUTIH
	7	01	01	2.06	0006	Penyediaan Bahan Bacaan dan Peraturan Perundang-undangan														
							Jumlah Dokumen Bahan Bacaan dan Peraturan Perundang-Undangan yang Disediakan				1 Dokumen	1.380.000,00	Kab. Bengkulu Utara, Napal Putih, Semua Kel/Desa	DANA ALOKASI UMUM (DAU)	-	4. Inovasi dan Tata Kelola Pemerintahan	-		1.380.000,00	KECAMATAN NAPAL PUTIH
	7	01	01	2.06	0009	Penyelenggaraan Rapat Koordinasi dan Konsultasi SKPD														
							Jumlah Laporan Penyelenggaraan Rapat Koordinasi dan Konsultasi SKPD				100 % Laporan	30.000.000,00	Kab. Bengkulu Utara, Napal Putih, Semua Kel/Desa	DANA ALOKASI UMUM (DAU)	-	4. Inovasi dan Tata Kelola Pemerintahan	-		42.000.000,00	KECAMATAN NAPAL PUTIH
	7	01	01	2.07		Pengadaan Barang Milik Daerah Penunjang Urusan Pemerintah Daerah	-	-			-	33.530.153,00			-	4. Inovasi dan Tata Kelola Pemerintahan	-	-	10.500.000,00	
	7	01	01	2.07	0006	Pengadaan Peralatan dan Mesin Lainnya														
							Jumlah Unit Peralatan dan Mesin Lainnya yang Disediakan				1 Unit	33.530.153,00	Kab. Bengkulu Utara, Semua Kecamatan, Semua Kel/Desa Kab. Bengkulu Utara, Napal Putih, Semua Kel/Desa	DANA ALOKASI UMUM (DAU)	-	4. Inovasi dan Tata Kelola Pemerintahan	-		10.500.000,00	KECAMATAN NAPAL PUTIH
	7	01	01	2.08		Penyediaan Jasa Penunjang Urusan Pemerintahan Daerah	-	-			-	56.600.000,00			-	4. Inovasi dan Tata Kelola Pemerintahan	-	-	66.600.000,00	
	7	01	01	2.08	0004	Penyediaan Jasa Pelayanan Umum Kantor														
							Jumlah Laporan Penyediaan Jasa Pelayanan Umum Kantor yang Disediakan				100 % Laporan	56.600.000,00	Kab. Bengkulu Utara, Napal Putih, Semua Kel/Desa	DANA ALOKASI UMUM (DAU)	-	4. Inovasi dan Tata Kelola Pemerintahan	-		66.600.000,00	KECAMATAN NAPAL PUTIH
	7	01	01	2.09		Pemeliharaan Barang Milik Daerah Penunjang Urusan Pemerintahan Daerah	-	-			-	115.000.000,00			-	4. Inovasi dan Tata Kelola Pemerintahan	-	-	128.680.000,00	
	7	01	01	2.09	0002	Penyediaan Jasa Pemeliharaan, Biaya Pemeliharaan, Pajak dan Perizinan Kendaraan Dinas Operasional atau Lapangan														
							Jumlah Kendaraan Dinas Operasional atau Lapangan yang Dipelihara dan dibayarkan Pajak dan Perizinannya				5 Unit	10.000.000,00	Kab. Bengkulu Utara, Napal Putih, Semua Kel/Desa	DANA ALOKASI UMUM (DAU)	-	4. Inovasi dan Tata Kelola Pemerintahan	-		21.000.000,00	KECAMATAN NAPAL PUTIH
	7	01	01	2.09	0006	Pemeliharaan Peralatan dan Mesin Lainnya														
							-				-	5.000.000,00	Kab. Bengkulu Utara, Napal Putih, Semua Kel/Desa	DANA ALOKASI UMUM (DAU)	-	1. Percepatan Pengentasan Kemiskinan dan Peningkatan Kualitas SDM yang Berdaya Saing 1. Percepatan pertumbuhan Ekonomi berkelanjutan yang inklusif	-		2.500.000,00	KECAMATAN NAPAL PUTIH
	7	01	01	2.09	0009	Pemeliharaan/Rehabilitasi Gedung Kantor dan Bangunan Lainnya														
							Jumlah Gedung Kantor dan Bangunan Lainnya yang Dipelihara/Direhabilitasi				1 Unit	100.000.000,00	Kab. Bengkulu Utara, Napal Putih, Semua Kel/Desa	DANA ALOKASI UMUM (DAU)	-	4. Inovasi dan Tata Kelola Pemerintahan	-		105.180.000,00	KECAMATAN NAPAL PUTIH
2	7	01	03			PROGRAM PEMBERDAYAAN MASYARAKAT DESA DAN KELURAHAN	-	-			-	20.000.000,00						-	21.000.000,00	
	7	01	03	2.01		Koordinasi Kegiatan Pemberdayaan Desa	-	-			-	20.000.000,00			-	4. Inovasi dan Tata Kelola Pemerintahan	-	-	21.000.000,00	
	7	01	03	2.01	0001	Peningkatan Partisipasi Masyarakat dalam Forum Musyawarah Perencanaan Pembangunan di Desa														
							Jumlah Lembaga Kemasyarakatan yang Berpartisipasi dalam Forum Musyawarah Perencanaan Pembangunan di Desa				10 Lembaga Kemasyarakatan	20.000.000,00	Kab. Bengkulu Utara, Napal Putih, Semua Kel/Desa	DANA ALOKASI UMUM (DAU)	-	4. Inovasi dan Tata Kelola Pemerintahan	-		21.000.000,00	KECAMATAN NAPAL PUTIH
3	7	01	06			PROGRAM PEMBINAAN DAN PENGAWASAN PEMERINTAHAN DESA	-	-			-	100.000.000,00						-	82.076.400,00	
	7	01	06	2.01		Fasilitasi, Rekomendasi dan Koordinasi Pembinaan dan Pengawasan Pemerintahan Desa	-	-			-	100.000.000,00			-	4. Inovasi dan Tata Kelola Pemerintahan	-	-	82.076.400,00	
	7	01	06	2.01	0016	Fasilitasi Penyusunan Program dan Pelaksanaan Pemberdayaan Masyarakat Desa														
							Jumlah Dokumen Fasilitasi dalam rangka Program dan Pelaksanaan Pemberdayaan Masyarakat Desa				1 Dokumen	100.000.000,00	Kab. Bengkulu Utara, Napal Putih, Semua Kel/Desa	DANA ALOKASI UMUM (DAU)	-	4. Inovasi dan Tata Kelola Pemerintahan	-		82.076.400,00	KECAMATAN NAPAL PUTIH
	X					NON URUSAN						25.000.000,00							0,00	
	X	XX				URUSAN PEMERINTAHAN BIDANG XX						25.000.000,00							0,00	
4	X	XX	01			PROGRAM PENUNJANG URUSAN PEMERINTAHAN DAERAH KABUPATEN/KOTA	-	-			-	25.000.000,00						-	0,00	

No	Kode					Urusan / Bidang Urusan / Program / Kegiatan / Sub Kegiatan	Indikator Program / Kegiatan / Sub Kegiatan	Target Akhir Periode Renstra OPD	Realisasi Capaian RENJA OPD Tahun 2024	Prakiraan Capaian Target RENJA OPD	Capaian Kinerja Dan Kerangka Pendanaan						Kelompok Sasaran	Prakiraan Maju Rencana Tahun 2025		Perangkat Daerah Penanggung Jawab
											Target 2026	Pagu Indikatif (Rp)	Lokasi	Sumber Dana	Prioritas			Target	Pagu Indikatif (Rp)	
															Nasional	Daerah				
	X	XX	01	2.05		Administrasi Kepegawaian Perangkat Daerah	-	-			-	25.000.000,00			-	1. Percepatan Pengentasan Kemiskinan dan Peningkatan Kualitas SDM yang Berdaya Saing 1. Percepatan pertumbuhan Ekonomi berkelanjutan yang inklusif	-	-	0,00	
	X	XX	01	2.05	0009	Pendidikan dan Pelatihan Pegawai Berdasarkan Tugas dan Fungsi														
							Jumlah Pegawai Berdasarkan Tugas dan Fungsi yang Mengikuti Pendidikan dan Pelatihan				0 Orang	25.000.000,00	Kab. Bengkulu Utara, Napal Putih, Semua Kel/Desa	DANA ALOKASI UMUM (DAU)	-	1. Percepatan Pengentasan Kemiskinan dan Peningkatan Kualitas SDM yang Berdaya Saing 1. Percepatan pertumbuhan Ekonomi berkelanjutan yang inklusif	-		0,00	KECAMATAN NAPAL PUTIH
	J U M L A H											**1.946.092.553,00**							**2.017.084.179,00**	

RENCANA KERJA ORGANISASI PERANGKAT DAERAH (RENJA OPD)
KECAMATAN PADANG JAYAKAB. BENGKULU UTARA
TAHUN 2026

No	Kode					Urusan / Bidang Urusan / Program / Kegiatan / Sub Kegiatan	Indikator Program / Kegiatan / Sub Kegiatan	Target Akhir Periode Renstra OPD	Realisasi Capaian RENJA OPD Tahun 2024	Prakiraan Capaian Target RENJA OPD	Capaian Kinerja Dan Kerangka Pendanaan						Kelompok Sasaran	Prakiraan Maju Rencana Tahun 2025		Perangkat Daerah Penanggung Jawab
											Target 2026	Pagu Indikatif (Rp)	Lokasi	Sumber Dana	Prioritas			Target	Pagu Indikatif (Rp)	
															Nasional	Daerah				
1	2					3	4	5	6	7	8	9	10	11	12	13	14	15	16	17
						Kecamatan Padang Jaya						2.091.782.126,00							2.225.375.019,00	
	7					UNSUR KEWILAYAHAN						2.091.782.126,00							2.225.375.019,00	
	7	01				KECAMATAN						2.091.782.126,00							2.225.375.019,00	
1	7	01	01			PROGRAM PENUNJANG URUSAN PEMERINTAHAN DAERAH KABUPATEN/KOTA	-	-			-	1.929.782.126,00						-	2.124.385.048,00	
	7	01	01	2.01		Perencanaan, Penganggaran, dan Evaluasi Kinerja Perangkat Daerah	-	-			-	24.500.000,00			-	4. Inovasi dan Tata Kelola Pemerintahan 5. Inovasi dan Tata Kelola Pemerintahan	-	-	44.001.251,00	
	7	01	01	2.01	0001	Penyusunan Dokumen Perencanaan Perangkat Daerah														
							Jumlah Dokumen Perencanaan Perangkat Daerah				2 Dokumen	6.500.000,00	Kab. Bengkulu Utara, Padang Jaya, Padang Jaya	DANA ALOKASI UMUM (DAU)	-	4. Inovasi dan Tata Kelola Pemerintahan 5. Inovasi dan Tata Kelola Pemerintahan	-		11.862.743,00	KECAMATAN PADANG JAYA
	7	01	01	2.01	0002	Koordinasi dan Penyusunan Dokumen RKA-SKPD														
							Jumlah Dokumen RKA-SKPD dan Laporan Hasil Koordinasi Penyusunan Dokumen RKA-SKPD				1 Dokumen	3.000.000,00	Kab. Bengkulu Utara, Padang Jaya, Padang Jaya	DANA ALOKASI UMUM (DAU)	-	4. Inovasi dan Tata Kelola Pemerintahan 5. Inovasi dan Tata Kelola Pemerintahan	-		3.123.743,00	KECAMATAN PADANG JAYA
	7	01	01	2.01	0003	Koordinasi dan Penyusunan Dokumen Perubahan RKA-SKPD														
							Jumlah Dokumen Perubahan RKA-SKPD dan Laporan Hasil Koordinasi Penyusunan Dokumen Perubahan RKA-SKPD				1 Dokumen	3.000.000,00	Kab. Bengkulu Utara, Padang Jaya, Padang Jaya	DANA ALOKASI UMUM (DAU)	-	4. Inovasi dan Tata Kelola Pemerintahan 5. Inovasi dan Tata Kelola Pemerintahan	-		3.000.000,00	KECAMATAN PADANG JAYA
	7	01	01	2.01	0004	Koordinasi dan Penyusunan DPA-SKPD														
							Jumlah Dokumen DPA-SKPD dan Laporan Hasil Koordinasi Penyusunan Dokumen DPA-SKPD				1 Dokumen	3.000.000,00	Kab. Bengkulu Utara, Padang Jaya, Padang Jaya	DANA ALOKASI UMUM (DAU)	-	4. Inovasi dan Tata Kelola Pemerintahan 5. Inovasi dan Tata Kelola Pemerintahan	-		4.643.600,00	KECAMATAN PADANG JAYA
	7	01	01	2.01	0005	Koordinasi dan Penyusunan Perubahan DPA- SKPD														
							Jumlah Dokumen Perubahan DPA-SKPD dan Laporan Hasil Koordinasi Penyusunan Dokumen Perubahan DPA-SKPD				1 Dokumen	3.000.000,00	Kab. Bengkulu Utara, Padang Jaya, Padang Jaya	DANA ALOKASI UMUM (DAU)	-	4. Inovasi dan Tata Kelola Pemerintahan 5. Inovasi dan Tata Kelola Pemerintahan	-		3.000.000,00	KECAMATAN PADANG JAYA
	7	01	01	2.01	0006	Koordinasi dan Penyusunan Laporan Capaian Kinerja dan Ikhtisar Realisasi Kinerja SKPD														
							Jumlah Laporan Capaian Kinerja dan Ikhtisar Realisasi Kinerja SKPD dan Laporan Hasil Koordinasi Penyusunan Laporan Capaian Kinerja dan Ikhtisar Realisasi Kinerja SKPD				1 Laporan	3.500.000,00	Kab. Bengkulu Utara, Padang Jaya, Padang Jaya	DANA ALOKASI UMUM (DAU)	-	4. Inovasi dan Tata Kelola Pemerintahan 5. Inovasi dan Tata Kelola Pemerintahan	-		10.666.665,00	KECAMATAN PADANG JAYA
	7	01	01	2.01	0007	Evaluasi Kinerja Perangkat Daerah														
							Jumlah Laporan Evaluasi Kinerja Perangkat Daerah				2 Laporan	2.500.000,00	Kab. Bengkulu Utara, Padang Jaya, Padang Jaya	DANA ALOKASI UMUM (DAU)	-	4. Inovasi dan Tata Kelola Pemerintahan 5. Inovasi dan Tata Kelola Pemerintahan	-		7.704.500,00	KECAMATAN PADANG JAYA
	7	01	01	2.02		Administrasi Keuangan Perangkat Daerah	-	-			-	1.471.642.191,00			-	4. Inovasi dan Tata Kelola Pemerintahan 5. Inovasi dan Tata Kelola Pemerintahan	-	-	1.770.215.805,00	
	7	01	01	2.02	0001	Penyediaan Gaji dan Tunjangan ASN														
							Jumlah Orang yang Menerima Gaji dan Tunjangan ASN				18 Orang/bulan	1.416.582.191,00	Kab. Bengkulu Utara, Padang Jaya, Padang Jaya	DANA ALOKASI UMUM (DAU)	-	4. Inovasi dan Tata Kelola Pemerintahan 5. Inovasi dan Tata Kelola Pemerintahan	-		1.721.083.915,00	KECAMATAN PADANG JAYA
	7	01	01	2.02	0003	Pelaksanaan Penatausahaan dan														
							Jumlah Dokumen Penatausahaan dan Pengujian/Verifikasi Keuangan SKPD				12 Dokumen	49.560.000,00	Kab. Bengkulu Utara, Padang Jaya, Padang Jaya	DANA ALOKASI UMUM (DAU)	-	4. Inovasi dan Tata Kelola Pemerintahan 5. Inovasi dan Tata Kelola Pemerintahan	-		35.400.000,00	KECAMATAN PADANG JAYA
	7	01	01	2.02	0005	Koordinasi dan Penyusunan Laporan Keuangan Akhir Tahun SKPD														
							Jumlah Laporan Keuangan Akhir Tahun SKPD dan Laporan Hasil Koordinasi Penyusunan Laporan Keuangan Akhir Tahun SKPD				2 Laporan	3.000.000,00	Kab. Bengkulu Utara, Padang Jaya, Padang Jaya	DANA ALOKASI UMUM (DAU)	-	4. Inovasi dan Tata Kelola Pemerintahan 5. Inovasi dan Tata Kelola Pemerintahan	-		9.889.940,00	KECAMATAN PADANG JAYA
	7	01	01	2.02	0007	Koordinasi dan Penyusunan Laporan Keuangan Bulanan/ Triwulanan/ Semesteran SKPD														
							Jumlah Laporan Keuangan Bulanan/ Triwulanan/ Semesteran SKPD dan Laporan Koordinasi Penyusunan Laporan Keuangan Bulanan/Triwulanan/Semesteran SKPD				2 Laporan	2.500.000,00	Kab. Bengkulu Utara, Padang Jaya, Padang Jaya	DANA ALOKASI UMUM (DAU)	-	4. Inovasi dan Tata Kelola Pemerintahan 5. Inovasi dan Tata Kelola Pemerintahan	-		3.841.950,00	KECAMATAN PADANG JAYA
	7	01	01	2.03		Administrasi Barang Milik Daerah pada Perangkat Daerah	-	-			-	26.750.000,00			-	4. Inovasi dan Tata Kelola Pemerintahan 5. Inovasi dan Tata Kelola Pemerintahan	-	-	27.750.000,00	
	7	01	01	2.03	0006	Penatausahaan Barang Milik Daerah pada SKPD														

No	Kode					Urusan / Bidang Urusan / Program / Kegiatan / Sub Kegiatan	Indikator Program / Kegiatan / Sub Kegiatan	Target Akhir Periode Renstra OPD	Realisasi Capaian RENJA OPD Tahun 2024	Prakiraan Capaian Target RENJA OPD	Capaian Kinerja Dan Kerangka Pendanaan						Kelompok Sasaran	Prakiraan Maju Rencana Tahun 2025		Perangkat Daerah Penanggung Jawab
											Target 2026	Pagu Indikatif (Rp)	Lokasi	Sumber Dana	Prioritas			Target	Pagu Indikatif (Rp)	
															Nasional	Daerah				
							Jumlah Laporan Penatausahaan Barang Milik Daerah pada SKPD				4 Laporan	26.750.000,00	Kab. Bengkulu Utara, Padang Jaya, Padang Jaya	DANA ALOKASI UMUM (DAU)	-	4. Inovasi dan Tata Kelola Pemerintahan 5. Inovasi dan Tata Kelola Pemerintahan	-		27.750.000,00	KECAMATAN PADANG JAYA
	7	01	01	2.05		Administrasi Kepegawaian Perangkat Daerah	-	-			-	35.725.000,00			-	4. Inovasi dan Tata Kelola Pemerintahan 5. Inovasi dan Tata Kelola Pemerintahan	-	-	7.500.000,00	
	7	01	01	2.05	0002	Pengadaan Pakaian Dinas beserta Atribut Kelengkapannya														
							Jumlah Paket Pakaian Dinas beserta Atribut Kelengkapan				1 Paket	13.600.000,00	Kab. Bengkulu Utara, Padang Jaya, Padang Jaya	DANA ALOKASI UMUM (DAU)	-	4. Inovasi dan Tata Kelola Pemerintahan 5. Inovasi dan Tata Kelola Pemerintahan	-		7.500.000,00	KECAMATAN PADANG JAYA
	7	01	01	2.05	0009	Pendidikan dan Pelatihan Pegawai Berdasarkan Tugas dan Fungsi														
							Jumlah Pegawai Berdasarkan Tugas dan Fungsi yang Mengikuti Pendidikan dan Pelatihan				1 Orang	22.125.000,00	Kab. Bengkulu Utara, Padang Jaya, Padang Jaya	DANA ALOKASI UMUM (DAU)	-	4. Inovasi dan Tata Kelola Pemerintahan 5. Inovasi dan Tata Kelola Pemerintahan	-		0,00	KECAMATAN PADANG JAYA
	7	01	01	2.06		Administrasi Umum Perangkat Daerah	-	-			-	115.700.000,00			-	4. Inovasi dan Tata Kelola Pemerintahan 5. Inovasi dan Tata Kelola Pemerintahan	-	-	84.834.843,00	
	7	01	01	2.06	0001	Penyediaan Komponen Instalasi														
							Jumlah Paket Komponen Instalasi Listrik/Penerangan Bangunan Kantor yang Disediakan				1 Paket	3.500.000,00	Kab. Bengkulu Utara, Padang Jaya, Padang Jaya	DANA ALOKASI UMUM (DAU)	-	4. Inovasi dan Tata Kelola Pemerintahan 5. Inovasi dan Tata Kelola Pemerintahan	-		2.662.405,00	KECAMATAN PADANG JAYA
	7	01	01	2.06	0003	Penyediaan Peralatan Rumah Tangga														
							Jumlah Paket Peralatan Rumah Tangga yang Disediakan				1 Paket	2.200.000,00	Kab. Bengkulu Utara, Padang Jaya, Padang Jaya	DANA ALOKASI UMUM (DAU)	-	4. Inovasi dan Tata Kelola Pemerintahan 5. Inovasi dan Tata Kelola Pemerintahan	-		5.000.000,00	KECAMATAN PADANG JAYA
	7	01	01	2.06	0004	Penyediaan Bahan Logistik Kantor														
							Jumlah Paket Bahan Logistik Kantor yang Disediakan				3 Paket	33.000.000,00	Kab. Bengkulu Utara, Padang Jaya, Padang Jaya	DANA ALOKASI UMUM (DAU)	-	4. Inovasi dan Tata Kelola Pemerintahan 5. Inovasi dan Tata Kelola Pemerintahan	-		27.182.100,00	KECAMATAN PADANG JAYA
	7	01	01	2.06	0005	Penyediaan Barang Cetakan dan Penggandaan														
							Jumlah Paket Barang Cetakan dan Penggandaan yang Disediakan				3 Paket	6.000.000,00	Kab. Bengkulu Utara, Padang Jaya, Padang Jaya	DANA ALOKASI UMUM (DAU)	-	4. Inovasi dan Tata Kelola Pemerintahan 5. Inovasi dan Tata Kelola Pemerintahan	-		3.529.341,00	KECAMATAN PADANG JAYA
	7	01	01	2.06	0006	Penyediaan Bahan Bacaan dan Peraturan Perundang-undangan														
							Jumlah Dokumen Bahan Bacaan dan Peraturan Perundang-Undangan yang Disediakan				3 Dokumen	6.000.000,00	Kab. Bengkulu Utara, Padang Jaya, Padang Jaya	DANA ALOKASI UMUM (DAU)	-	4. Inovasi dan Tata Kelola Pemerintahan 5. Inovasi dan Tata Kelola Pemerintahan	-		10.037.997,00	KECAMATAN PADANG JAYA
	7	01	01	2.06	0009	Penyelenggaraan Rapat Koordinasi dan Konsultasi SKPD														
							Jumlah Laporan Penyelenggaraan Rapat Koordinasi dan Konsultasi SKPD				120 Laporan	65.000.000,00	Kab. Bengkulu Utara, Padang Jaya, Padang Jaya	DANA ALOKASI UMUM (DAU)	-	4. Inovasi dan Tata Kelola Pemerintahan 5. Inovasi dan Tata Kelola Pemerintahan	-		36.423.000,00	KECAMATAN PADANG JAYA
	7	01	01	2.07		Pengadaan Barang Milik Daerah Penunjang Urusan Pemerintah Daerah	-	-			-	75.000.000,00			-	4. Inovasi dan Tata Kelola Pemerintahan 5. Inovasi dan Tata Kelola Pemerintahan	-	-	38.000.000,00	
	7	01	01	2.07	0002	Pengadaan Kendaraan Dinas Operasional atau Lapangan														
							Jumlah Unit Kendaraan Dinas Operasional atau Lapangan yang Disediakan				1 Unit	35.000.000,00	Kab. Bengkulu Utara, Padang Jaya, Padang Jaya	DANA ALOKASI UMUM (DAU)	-	4. Inovasi dan Tata Kelola Pemerintahan 5. Inovasi dan Tata Kelola Pemerintahan	-		0,00	KECAMATAN PADANG JAYA
	7	01	01	2.07	0005	Pengadaan Mebel														
							Jumlah Paket Mebel yang Disediakan				1 Unit	20.000.000,00	Kab. Bengkulu Utara, Padang Jaya, Padang Jaya	DANA ALOKASI UMUM (DAU)	-	4. Inovasi dan Tata Kelola Pemerintahan 5. Inovasi dan Tata Kelola Pemerintahan	-		4.500.000,00	KECAMATAN PADANG JAYA
	7	01	01	2.07	0006	Pengadaan Peralatan dan Mesin Lainnya														
							Jumlah Unit Peralatan dan Mesin Lainnya yang Disediakan				2 Unit	20.000.000,00	Kab. Bengkulu Utara, Padang Jaya, Padang Jaya	DANA ALOKASI UMUM (DAU)	-	4. Inovasi dan Tata Kelola Pemerintahan 5. Inovasi dan Tata Kelola Pemerintahan	-		8.500.000,00	KECAMATAN PADANG JAYA
	7	01	01	2.07	0009	Pengadaan Gedung Kantor atau Bangunan Lainnya														
							Jumlah Unit Gedung Kantor atau Bangunan Lainnya yang Disediakan				1 Unit	0,00	Kab. Bengkulu Utara, Padang Jaya, Padang Jaya	DANA ALOKASI UMUM (DAU)	-	4. Inovasi dan Tata Kelola Pemerintahan 5. Inovasi dan Tata Kelola Pemerintahan	-		25.000.000,00	KECAMATAN PADANG JAYA
	7	01	01	2.07	0011	Pengadaan Sarana dan Prasarana Pendukung Gedung Kantor atau Bangunan Lainnya														
							Jumlah Unit Sarana dan Prasarana Pendukung Gedung Kantor atau Bangunan Lainnya yang Disediakan				0 Unit	0,00	Kab. Bengkulu Utara, Padang Jaya, Padang Jaya	DANA ALOKASI UMUM (DAU)	-	4. Inovasi dan Tata Kelola Pemerintahan 5. Inovasi dan Tata Kelola Pemerintahan	-		0,00	KECAMATAN PADANG JAYA
	7	01	01	2.08		Penyediaan Jasa Penunjang Urusan Pemerintahan Daerah	-	-			-	95.725.935,00			-	4. Inovasi dan Tata Kelola Pemerintahan 5. Inovasi dan Tata Kelola Pemerintahan	-	-	88.544.513,00	
	7	01	01	2.08	0002	Penyediaan Jasa Komunikasi, Sumber Daya Air dan Listrik														

No	Kode					Urusan / Bidang Urusan / Program / Kegiatan / Sub Kegiatan	Indikator Program / Kegiatan / Sub Kegiatan	Target Akhir Periode Renstra OPD	Realisasi Capaian RENJA OPD Tahun 2024	Prakiraan Capaian Target RENJA OPD	Capaian Kinerja Dan Kerangka Pendanaan						Kelompok Sasaran	Prakiraan Maju Rencana Tahun 2025		Perangkat Daerah Penanggung Jawab
											Target 2026	Pagu Indikatif (Rp)	Lokasi	Sumber Dana	Prioritas			Target	Pagu Indikatif (Rp)	
															Nasional	Daerah				
							Jumlah Laporan Penyediaan Jasa Komunikasi, Sumber Daya Air dan Listrik yang Disediakan				12 Laporan	23.725.935,00	Kab. Bengkulu Utara, Padang Jaya, Padang Jaya	DANA ALOKASI UMUM (DAU)	-	4. Inovasi dan Tata Kelola Pemerintahan 5. Inovasi dan Tata Kelola Pemerintahan	-		23.744.513,00	KECAMATAN PADANG JAYA
	7	01	01	2.08	0004	Penyediaan Jasa Pelayanan Umum Kantor														
							Jumlah Laporan Penyediaan Jasa Pelayanan Umum Kantor yang Disediakan				12 Laporan	72.000.000,00	Kab. Bengkulu Utara, Padang Jaya, Padang Jaya	DANA ALOKASI UMUM (DAU)	-	4. Inovasi dan Tata Kelola Pemerintahan 5. Inovasi dan Tata Kelola Pemerintahan	-		64.800.000,00	KECAMATAN PADANG JAYA
	7	01	01	2.09		Pemeliharaan Barang Milik Daerah Penunjang Urusan Pemerintahan Daerah	-	-			-	84.739.000,00			-	4. Inovasi dan Tata Kelola Pemerintahan 5. Inovasi dan Tata Kelola Pemerintahan	-	-	63.538.636,00	
	7	01	01	2.09	0002	Penyediaan Jasa Pemeliharaan, Biaya Pemeliharaan, Pajak dan Perizinan Kendaraan Dinas Operasional atau Lapangan														
							Jumlah Kendaraan Dinas Operasional atau Lapangan yang Dipelihara dan dibayarkan Pajak dan Perizinannya				3 Unit	37.289.000,00	Kab. Bengkulu Utara, Padang Jaya, Padang Jaya	DANA ALOKASI UMUM (DAU)	-	4. Inovasi dan Tata Kelola Pemerintahan 5. Inovasi dan Tata Kelola Pemerintahan	-		24.138.636,00	KECAMATAN PADANG JAYA
	7	01	01	2.09	0006	Pemeliharaan Peralatan dan Mesin Lainnya														
							Jumlah Peralatan dan Mesin Lainnya yang Dipelihara				6 Unit	2.450.000,00	Kab. Bengkulu Utara, Padang Jaya, Padang Jaya	DANA ALOKASI UMUM (DAU)	-	4. Inovasi dan Tata Kelola Pemerintahan 5. Inovasi dan Tata Kelola Pemerintahan	-		4.400.000,00	KECAMATAN PADANG JAYA
	7	01	01	2.09	0009	Pemeliharaan/Rehabilitasi Gedung Kantor dan Bangunan Lainnya														
							Jumlah Gedung Kantor dan Bangunan Lainnya yang Dipelihara/Direhabilitasi				1 Unit	0,00	Kab. Bengkulu Utara, Padang Jaya, Padang Jaya	DANA ALOKASI UMUM (DAU)	-	4. Inovasi dan Tata Kelola Pemerintahan 5. Inovasi dan Tata Kelola Pemerintahan	-		15.000.000,00	KECAMATAN PADANG JAYA
	7	01	01	2.09	0011	Pemeliharaan/Rehabilitasi Sarana dan Prasarana Pendukung Gedung Kantor atau Bangunan Lainnya														
							Jumlah Sarana dan Prasarana Pendukung Gedung Kantor atau Bangunan Lainnya yang Dipelihara/Direhabilitasi				1 Unit	45.000.000,00	Kab. Bengkulu Utara, Padang Jaya, Padang Jaya	DANA ALOKASI UMUM (DAU)	-	4. Inovasi dan Tata Kelola Pemerintahan 5. Inovasi dan Tata Kelola Pemerintahan	-		20.000.000,00	KECAMATAN PADANG JAYA
2	7	01	02			PROGRAM PENYELENGGARAAN PEMERINTAHAN DAN PELAYANAN PUBLIK	-	-			-	0,00						-	24.625.000,00	
	7	01	02	2.01		Koordinasi Penyelenggaraan Kegiatan Pemerintahan di Tingkat Kecamatan	-	-			-	0,00			-	4. Inovasi dan Tata Kelola Pemerintahan 5. Inovasi dan Tata Kelola Pemerintahan	-	-	24.625.000,00	
	7	01	02	2.01	0001	Koordinasi/Sinergi Perencanaan dan Pelaksanaan Kegiatan Pemerintahan dengan Perangkat Daerah dan Instansi Vertikal Terkait														
							Jumlah Laporan Koordinasi/Sinergi Perencanaan dan Pelaksanaan Kegiatan Pemerintahan dengan Perangkat Daerah dan Instansi Vertikal Terkait				1 Laporan	0,00	Kab. Bengkulu Utara, Padang Jaya, Padang Jaya	DANA ALOKASI UMUM (DAU)	-	4. Inovasi dan Tata Kelola Pemerintahan 5. Inovasi dan Tata Kelola Pemerintahan	-		24.625.000,00	KECAMATAN PADANG JAYA
3	7	01	03			PROGRAM PEMBERDAYAAN MASYARAKAT DESA DAN KELURAHAN	-	-			-	25.000.000,00						-	20.599.712,00	
	7	01	03	2.01		Koordinasi Kegiatan Pemberdayaan Desa	-	-			-	25.000.000,00			-	4. Inovasi dan Tata Kelola Pemerintahan 5. Inovasi dan Tata Kelola Pemerintahan	-	-	20.599.712,00	
	7	01	03	2.01	0001	Peningkatan Partisipasi Masyarakat dalam Forum Musyawarah Perencanaan Pembangunan di Desa														
							Jumlah Lembaga Kemasyarakatan yang Berpartisipasi dalam Forum Musyawarah Perencanaan Pembangunan di Desa				6 Lembaga Kemasyarakatan	25.000.000,00	Kab. Bengkulu Utara, Padang Jaya, Padang Jaya	DANA ALOKASI UMUM (DAU)	-	4. Inovasi dan Tata Kelola Pemerintahan 5. Inovasi dan Tata Kelola Pemerintahan	-		20.599.712,00	KECAMATAN PADANG JAYA
4	7	01	06			PROGRAM PEMBINAAN DAN PENGAWASAN PEMERINTAHAN DESA	-	-			-	137.000.000,00						-	55.765.259,00	
	7	01	06	2.01		Fasilitasi, Rekomendasi dan Koordinasi Pembinaan dan Pengawasan Pemerintahan Desa	-	-			-	137.000.000,00			-	4. Inovasi dan Tata Kelola Pemerintahan 5. Inovasi dan Tata Kelola Pemerintahan	-	-	55.765.259,00	
	7	01	06	2.01	0016	Fasilitasi Penyusunan Program dan Pelaksanaan Pemberdayaan Masyarakat Desa														
							Jumlah Dokumen Fasilitasi dalam rangka Program dan Pelaksanaan Pemberdayaan Masyarakat Desa				1 Dokumen	137.000.000,00	Kab. Bengkulu Utara, Padang Jaya, Padang Jaya	DANA ALOKASI UMUM (DAU)	-	4. Inovasi dan Tata Kelola Pemerintahan 5. Inovasi dan Tata Kelola Pemerintahan	-		55.765.259,00	KECAMATAN PADANG JAYA
											J U M L A H	**2.091.782.126,00**							**2.225.375.019,00**	

RENCANA KERJA ORGANISASI PERANGKAT DAERAH (RENJA OPD)
KECAMATAN PINANG RAYAKAB. BENGKULU UTARA
TAHUN 2026

No	Kode					Urusan / Bidang Urusan / Program / Kegiatan / Sub Kegiatan	Indikator Program / Kegiatan / Sub Kegiatan	Target Akhir Periode Renstra OPD	Realisasi Capaian RENJA OPD Tahun 2024	Prakiraan Capaian Target RENJA OPD	Capaian Kinerja Dan Kerangka Pendanaan						Kelompok Sasaran	Prakiraan Maju Rencana Tahun 2025		Perangkat Daerah Penanggung Jawab
											Target 2026	Pagu Indikatif (Rp)	Lokasi	Sumber Dana	Prioritas			Target	Pagu Indikatif (Rp)	
															Nasional	Daerah				
1	2					3	4	5	6	7	8	9	10	11	12	13	14	15	16	17
						Kecamatan Pinang Raya						1.514.183.171,00							1.615.008.788,00	
	7					UNSUR KEWILAYAHAN						1.514.183.171,00							1.615.008.788,00	
	7	01				KECAMATAN						1.514.183.171,00							1.615.008.788,00	
1	7	01	01			PROGRAM PENUNJANG URUSAN PEMERINTAHAN DAERAH KABUPATEN/KOTA	-	-			-	1.431.110.971,00						-	1.444.500.000,00	
	7	01	01	2.01		Perencanaan, Penganggaran, dan Evaluasi Kinerja Perangkat Daerah	-	-			-	45.250.000,00			-	5. Bengkulu Natural (Pengembangan Pariwisata Yang Integratif Dan Kompetitif) Dan Ekonomi Kreatif 5. Inovasi dan Tata Kelola Pemerintahan	-	-	50.500.000,00	
	7	01	01	2.01	0001	Penyusunan Dokumen Perencanaan Perangkat Daerah														
							Jumlah Dokumen Perencanaan Perangkat Daerah				3 Dokumen	30.000.000,00	Kab. Bengkulu Utara, Pinang Raya, Semua Kel/Desa	DANA ALOKASI UMUM (DAU)	-	5. Bengkulu Natural (Pengembangan Pariwisata Yang Integratif Dan Kompetitif) Dan Ekonomi Kreatif 5. Inovasi dan Tata Kelola Pemerintahan	-		35.000.000,00	KECAMATAN PINANG RAYA
	7	01	01	2.01	0002	Koordinasi dan Penyusunan Dokumen RKA-SKPD														
							Jumlah Dokumen RKA-SKPD dan Laporan Hasil Koordinasi Penyusunan Dokumen RKA-SKPD				1 Dokumen	4.500.000,00	Kab. Bengkulu Utara, Pinang Raya, Semua Kel/Desa	DANA ALOKASI UMUM (DAU)	-	5. Bengkulu Natural (Pengembangan Pariwisata Yang Integratif Dan Kompetitif) Dan Ekonomi Kreatif 5. Inovasi dan Tata Kelola Pemerintahan	-		5.000.000,00	KECAMATAN PINANG RAYA
	7	01	01	2.01	0003	Koordinasi dan Penyusunan Dokumen Perubahan RKA-SKPD														
							Jumlah Dokumen Perubahan RKA-SKPD dan Laporan Hasil Koordinasi Penyusunan Dokumen Perubahan RKA-SKPD				1 Dokumen	2.000.000,00	Kab. Bengkulu Utara, Pinang Raya, Semua Kel/Desa	DANA ALOKASI UMUM (DAU)	-	5. Bengkulu Natural (Pengembangan Pariwisata Yang Integratif Dan Kompetitif) Dan Ekonomi Kreatif 5. Inovasi dan Tata Kelola Pemerintahan	-		0,00	KECAMATAN PINANG RAYA
	7	01	01	2.01	0004	Koordinasi dan Penyusunan DPA-SKPD														
							Jumlah Dokumen DPA-SKPD dan Laporan Hasil Koordinasi Penyusunan Dokumen DPA-SKPD				1 Dokumen	2.500.000,00	Kab. Bengkulu Utara, Pinang Raya, Semua Kel/Desa	DANA ALOKASI UMUM (DAU)	-	5. Bengkulu Natural (Pengembangan Pariwisata Yang Integratif Dan Kompetitif) Dan Ekonomi Kreatif 5. Inovasi dan Tata Kelola Pemerintahan	-		3.500.000,00	KECAMATAN PINANG RAYA
	7	01	01	2.01	0005	Koordinasi dan Penyusunan Perubahan DPA- SKPD														
							Jumlah Dokumen Perubahan DPA-SKPD dan Laporan Hasil Koordinasi Penyusunan Dokumen Perubahan DPA-SKPD				1 Dokumen	2.000.000,00	Kab. Bengkulu Utara, Pinang Raya, Semua Kel/Desa	DANA ALOKASI UMUM (DAU)	-	5. Bengkulu Natural (Pengembangan Pariwisata Yang Integratif Dan Kompetitif) Dan Ekonomi Kreatif 5. Inovasi dan Tata Kelola Pemerintahan	-		0,00	KECAMATAN PINANG RAYA
	7	01	01	2.01	0006	Koordinasi dan Penyusunan Laporan Capaian Kinerja dan Ikhtisar Realisasi Kinerja SKPD														
							Jumlah Laporan Capaian Kinerja dan Ikhtisar Realisasi Kinerja SKPD dan Laporan Hasil Koordinasi Penyusunan Laporan Capaian Kinerja dan Ikhtisar Realisasi Kinerja SKPD				1 Laporan	2.100.000,00	Kab. Bengkulu Utara, Pinang Raya, Semua Kel/Desa	DANA ALOKASI UMUM (DAU)	-	5. Bengkulu Natural (Pengembangan Pariwisata Yang Integratif Dan Kompetitif) Dan Ekonomi Kreatif 5. Inovasi dan Tata Kelola Pemerintahan	-		3.000.000,00	KECAMATAN PINANG RAYA
	7	01	01	2.01	0007	Evaluasi Kinerja Perangkat Daerah														
							Jumlah Laporan Evaluasi Kinerja Perangkat Daerah				1 Laporan	2.150.000,00	Kab. Bengkulu Utara, Pinang Raya, Semua Kel/Desa	DANA ALOKASI UMUM (DAU)	-	5. Bengkulu Natural (Pengembangan Pariwisata Yang Integratif Dan Kompetitif) Dan Ekonomi Kreatif 5. Inovasi dan Tata Kelola Pemerintahan	-		4.000.000,00	KECAMATAN PINANG RAYA
	7	01	01	2.02		Administrasi Keuangan Perangkat Daerah	-	-			-	908.172.908,00			-	5. Bengkulu Natural (Pengembangan Pariwisata Yang Integratif Dan Kompetitif) Dan Ekonomi Kreatif 5. Inovasi dan Tata Kelola Pemerintahan	-	-	968.000.000,00	
	7	01	01	2.02	0001	Penyediaan Gaji dan Tunjangan ASN														

No	Kode					Urusan / Bidang Urusan / Program / Kegiatan / Sub Kegiatan	Indikator Program / Kegiatan / Sub Kegiatan	Target Akhir Periode Renstra OPD	Realisasi Capaian RENJA OPD Tahun 2024	Prakiraan Capaian Target RENJA OPD	Capaian Kinerja Dan Kerangka Pendanaan						Kelompok Sasaran	Prakiraan Maju Rencana Tahun 2025		Perangkat Daerah Penanggung Jawab
											Target 2026	Pagu Indikatif (Rp)	Lokasi	Sumber Dana	Prioritas			Target	Pagu Indikatif (Rp)	
															Nasional	Daerah				
							Jumlah Orang yang Menerima Gaji dan Tunjangan ASN				10 Orang/bulan	860.872.908,00	Kab. Bengkulu Utara, Pinang Raya, Semua Kel/Desa	DANA ALOKASI UMUM (DAU)	-	5. Bengkulu Natural (Pengembangan Pariwisata Yang Integratif Dan Kompetitif) Dan Ekonomi Kreatif 5. Inovasi dan Tata Kelola Pemerintahan	-		920.000.000,00	KECAMATAN PINANG RAYA
	7	01	01	2.02	0003	Pelaksanaan Penatausahaan dan														
							Jumlah Dokumen Penatausahaan dan Pengujian/Verifikasi Keuangan SKPD				1 Dokumen	35.800.000,00	Kab. Bengkulu Utara, Pinang Raya, Semua Kel/Desa	DANA ALOKASI UMUM (DAU)	-	5. Bengkulu Natural (Pengembangan Pariwisata Yang Integratif Dan Kompetitif) Dan Ekonomi Kreatif 5. Inovasi dan Tata Kelola Pemerintahan	-		40.000.000,00	KECAMATAN PINANG RAYA
	7	01	01	2.02	0005	Koordinasi dan Penyusunan Laporan Keuangan Akhir Tahun SKPD														
							Jumlah Laporan Keuangan Akhir Tahun SKPD dan Laporan Hasil Koordinasi Penyusunan Laporan Keuangan Akhir Tahun SKPD				1 Laporan	5.000.000,00	Kab. Bengkulu Utara, Pinang Raya, Semua Kel/Desa	DANA ALOKASI UMUM (DAU)	-	5. Bengkulu Natural (Pengembangan Pariwisata Yang Integratif Dan Kompetitif) Dan Ekonomi Kreatif 5. Inovasi dan Tata Kelola Pemerintahan	-		4.000.000,00	KECAMATAN PINANG RAYA
	7	01	01	2.02	0007	Koordinasi dan Penyusunan Laporan Keuangan Bulanan/ Triwulanan/ Semesteran SKPD														
							Jumlah Laporan Keuangan Bulanan/ Triwulanan/ Semesteran SKPD dan Laporan Koordinasi Penyusunan Laporan Keuangan Bulanan/Triwulanan/Semesteran SKPD				1 Laporan	6.500.000,00	Kab. Bengkulu Utara, Pinang Raya, Semua Kel/Desa	DANA ALOKASI UMUM (DAU)	-	5. Bengkulu Natural (Pengembangan Pariwisata Yang Integratif Dan Kompetitif) Dan Ekonomi Kreatif 5. Inovasi dan Tata Kelola Pemerintahan	-		4.000.000,00	KECAMATAN PINANG RAYA
	7	01	01	2.03		Administrasi Barang Milik Daerah pada Perangkat Daerah	-	-			-	30.260.000,00			-	5. Bengkulu Natural (Pengembangan Pariwisata Yang Integratif Dan Kompetitif) Dan Ekonomi Kreatif 5. Inovasi dan Tata Kelola Pemerintahan	-	-	32.000.000,00	
	7	01	01	2.03	0006	Penatausahaan Barang Milik Daerah pada SKPD														
							Jumlah Laporan Penatausahaan Barang Milik Daerah pada SKPD				1 Laporan	30.260.000,00	Kab. Bengkulu Utara, Pinang Raya, Semua Kel/Desa	DANA ALOKASI UMUM (DAU)	-	5. Bengkulu Natural (Pengembangan Pariwisata Yang Integratif Dan Kompetitif) Dan Ekonomi Kreatif 5. Inovasi dan Tata Kelola Pemerintahan	-		32.000.000,00	KECAMATAN PINANG RAYA
	7	01	01	2.05		Administrasi Kepegawaian Perangkat Daerah	-	-			-	40.000.000,00			-	5. Bengkulu Natural (Pengembangan Pariwisata Yang Integratif Dan Kompetitif) Dan Ekonomi Kreatif 5. Inovasi dan Tata Kelola Pemerintahan	-	-	0,00	
	7	01	01	2.05	0002	Pengadaan Pakaian Dinas beserta Atribut Kelengkapannya														
							Jumlah Paket Pakaian Dinas beserta Atribut Kelengkapan				1 Paket	15.000.000,00	Kab. Bengkulu Utara, Pinang Raya, Semua Kel/Desa	DANA ALOKASI UMUM (DAU)	-	5. Bengkulu Natural (Pengembangan Pariwisata Yang Integratif Dan Kompetitif) Dan Ekonomi Kreatif 5. Inovasi dan Tata Kelola Pemerintahan	-		0,00	KECAMATAN PINANG RAYA
	7	01	01	2.05	0009	Pendidikan dan Pelatihan Pegawai Berdasarkan Tugas dan Fungsi														
							Jumlah Pegawai Berdasarkan Tugas dan Fungsi yang Mengikuti Pendidikan dan Pelatihan				1 Orang	25.000.000,00	Kab. Bengkulu Utara, Pinang Raya, Semua Kel/Desa	DANA ALOKASI UMUM (DAU)	-	5. Bengkulu Natural (Pengembangan Pariwisata Yang Integratif Dan Kompetitif) Dan Ekonomi Kreatif 5. Inovasi dan Tata Kelola Pemerintahan	-		0,00	KECAMATAN PINANG RAYA
	7	01	01	2.06		Administrasi Umum Perangkat Daerah	-	-			-	141.216.223,00			-	5. Bengkulu Natural (Pengembangan Pariwisata Yang Integratif Dan Kompetitif) Dan Ekonomi Kreatif 5. Inovasi dan Tata Kelola Pemerintahan	-	-	170.000.000,00	
	7	01	01	2.06	0001	Penyediaan Komponen Instalasi														
							Jumlah Paket Komponen Instalasi Listrik/Penerangan Bangunan Kantor yang Disediakan				1 Paket	5.000.000,00	Kab. Bengkulu Utara, Pinang Raya, Semua Kel/Desa	DANA ALOKASI UMUM (DAU)	-	5. Bengkulu Natural (Pengembangan Pariwisata Yang Integratif Dan Kompetitif) Dan Ekonomi Kreatif 5. Inovasi dan Tata Kelola Pemerintahan	-		5.000.000,00	KECAMATAN PINANG RAYA
	7	01	01	2.06	0003	Penyediaan Peralatan Rumah Tangga														

No	Kode					Urusan / Bidang Urusan / Program / Kegiatan / Sub Kegiatan	Indikator Program / Kegiatan / Sub Kegiatan	Target Akhir Periode Renstra OPD	Realisasi Capaian RENJA OPD Tahun 2024	Prakiraan Capaian Target RENJA OPD	Capaian Kinerja Dan Kerangka Pendanaan						Kelompok Sasaran	Prakiraan Maju Rencana Tahun 2025		Perangkat Daerah Penanggung Jawab
											Target 2026	Pagu Indikatif (Rp)	Lokasi	Sumber Dana	Prioritas			Target	Pagu Indikatif (Rp)	
															Nasional	Daerah				
							Jumlah Paket Peralatan Rumah Tangga yang Disediakan				1 Paket	5.000.000,00	Kab. Bengkulu Utara, Pinang Raya, Semua Kel/Desa	DANA ALOKASI UMUM (DAU)	-	5. Bengkulu Natural (Pengembangan Pariwisata Yang Integratif Dan Kompetitif) Dan Ekonomi Kreatif 5. Inovasi dan Tata Kelola Pemerintahan	-		10.000.000,00	KECAMATAN PINANG RAYA
	7	01	01	2.06	0004	Penyediaan Bahan Logistik Kantor														
							Jumlah Paket Bahan Logistik Kantor yang Disediakan				1 Paket	72.972.223,00	Kab. Bengkulu Utara, Pinang Raya, Semua Kel/Desa	DANA ALOKASI UMUM (DAU)	-	5. Bengkulu Natural (Pengembangan Pariwisata Yang Integratif Dan Kompetitif) Dan Ekonomi Kreatif 5. Inovasi dan Tata Kelola Pemerintahan	-		85.000.000,00	KECAMATAN PINANG RAYA
	7	01	01	2.06	0005	Penyediaan Barang Cetakan dan Penggandaan														
							Jumlah Paket Barang Cetakan dan Penggandaan yang Disediakan				1 Paket	5.000.000,00	Kab. Bengkulu Utara, Pinang Raya, Semua Kel/Desa	DANA ALOKASI UMUM (DAU)	-	5. Bengkulu Natural (Pengembangan Pariwisata Yang Integratif Dan Kompetitif) Dan Ekonomi Kreatif 5. Inovasi dan Tata Kelola Pemerintahan	-		5.000.000,00	KECAMATAN PINANG RAYA
	7	01	01	2.06	0006	Penyediaan Bahan Bacaan dan Peraturan Perundang-undangan														
							Jumlah Dokumen Bahan Bacaan dan Peraturan Perundang-Undangan yang Disediakan				1 Dokumen	3.000.000,00	Kab. Bengkulu Utara, Pinang Raya, Semua Kel/Desa	DANA ALOKASI UMUM (DAU)	-	5. Bengkulu Natural (Pengembangan Pariwisata Yang Integratif Dan Kompetitif) Dan Ekonomi Kreatif 5. Inovasi dan Tata Kelola Pemerintahan	-		5.000.000,00	KECAMATAN PINANG RAYA
	7	01	01	2.06	0009	Penyelenggaraan Rapat Koordinasi dan Konsultasi SKPD														
							Jumlah Laporan Penyelenggaraan Rapat Koordinasi dan Konsultasi SKPD				1 Laporan	50.244.000,00	Kab. Bengkulu Utara, Pinang Raya, Semua Kel/Desa	DANA ALOKASI UMUM (DAU)	-	5. Bengkulu Natural (Pengembangan Pariwisata Yang Integratif Dan Kompetitif) Dan Ekonomi Kreatif 5. Inovasi dan Tata Kelola Pemerintahan	-		60.000.000,00	KECAMATAN PINANG RAYA
	7	01	01	2.07		Pengadaan Barang Milik Daerah Penunjang Urusan Pemerintah Daerah	-	-			-	116.320.000,00			-	5. Bengkulu Natural (Pengembangan Pariwisata Yang Integratif Dan Kompetitif) Dan Ekonomi Kreatif 5. Inovasi dan Tata Kelola Pemerintahan	-	-	65.000.000,00	
	7	01	01	2.07	0002	Pengadaan Kendaraan Dinas Operasional atau Lapangan														
							Jumlah Unit Kendaraan Dinas Operasional atau Lapangan yang Disediakan				1 Unit	25.000.000,00	Kab. Bengkulu Utara, Pinang Raya, Semua Kel/Desa	DANA ALOKASI UMUM (DAU)	-	5. Bengkulu Natural (Pengembangan Pariwisata Yang Integratif Dan Kompetitif) Dan Ekonomi Kreatif 5. Inovasi dan Tata Kelola Pemerintahan	-		45.000.000,00	KECAMATAN PINANG RAYA
	7	01	01	2.07	0005	Pengadaan Mebel														
							Jumlah Paket Mebel yang Disediakan				1 Unit	5.000.000,00	Kab. Bengkulu Utara, Pinang Raya, Semua Kel/Desa	DANA ALOKASI UMUM (DAU)	-	5. Bengkulu Natural (Pengembangan Pariwisata Yang Integratif Dan Kompetitif) Dan Ekonomi Kreatif 5. Inovasi dan Tata Kelola Pemerintahan	-		10.000.000,00	KECAMATAN PINANG RAYA
	7	01	01	2.07	0006	Pengadaan Peralatan dan Mesin Lainnya														
							Jumlah Unit Peralatan dan Mesin Lainnya yang Disediakan				2 Unit	10.000.000,00	Kab. Bengkulu Utara, Pinang Raya, Semua Kel/Desa	DANA ALOKASI UMUM (DAU)	-	5. Bengkulu Natural (Pengembangan Pariwisata Yang Integratif Dan Kompetitif) Dan Ekonomi Kreatif 5. Inovasi dan Tata Kelola Pemerintahan	-		10.000.000,00	KECAMATAN PINANG RAYA
	7	01	01	2.07	0011	Pengadaan Sarana dan Prasarana Pendukung Gedung Kantor atau Bangunan Lainnya														
							Jumlah Unit Sarana dan Prasarana Pendukung Gedung Kantor atau Bangunan Lainnya yang Disediakan				1 Unit	76.320.000,00	Kab. Bengkulu Utara, Pinang Raya, Semua Kel/Desa	DANA ALOKASI UMUM (DAU)	-	5. Bengkulu Natural (Pengembangan Pariwisata Yang Integratif Dan Kompetitif) Dan Ekonomi Kreatif 5. Inovasi dan Tata Kelola Pemerintahan	-		0,00	KECAMATAN PINANG RAYA
	7	01	01	2.08		Penyediaan Jasa Penunjang Urusan Pemerintahan Daerah	-	-			-	99.000.000,00			-	5. Bengkulu Natural (Pengembangan Pariwisata Yang Integratif Dan Kompetitif) Dan Ekonomi Kreatif 5. Inovasi dan Tata Kelola Pemerintahan	-	-	104.000.000,00	
	7	01	01	2.08	0002	Penyediaan Jasa Komunikasi, Sumber Daya Air dan Listrik														

No	Kode					Urusan / Bidang Urusan / Program / Kegiatan / Sub Kegiatan	Indikator Program / Kegiatan / Sub Kegiatan	Target Akhir Periode Renstra OPD	Realisasi Capaian RENJA OPD Tahun 2024	Prakiraan Capaian Target RENJA OPD	Capaian Kinerja Dan Kerangka Pendanaan						Kelompok Sasaran	Prakiraan Maju Rencana Tahun 2025		Perangkat Daerah Penanggung Jawab
											Target 2026	Pagu Indikatif (Rp)	Lokasi	Sumber Dana	Prioritas			Target	Pagu Indikatif (Rp)	
															Nasional	Daerah				
							Jumlah Laporan Penyediaan Jasa Komunikasi, Sumber Daya Air dan Listrik yang Disediakan				1 Laporan	24.000.000,00	Kab. Bengkulu Utara, Pinang Raya, Semua Kel/Desa	DANA ALOKASI UMUM (DAU)	-	5. Bengkulu Natural (Pengembangan Pariwisata Yang Integratif Dan Kompetitif) Dan Ekonomi Kreatif 5. Inovasi dan Tata Kelola Pemerintahan	-		24.000.000,00	KECAMATAN PINANG RAYA
	7	01	01	2.08	0004	Penyediaan Jasa Pelayanan Umum Kantor														
							Jumlah Laporan Penyediaan Jasa Pelayanan Umum Kantor yang Disediakan				1 Laporan	75.000.000,00	Kab. Bengkulu Utara, Pinang Raya, Semua Kel/Desa	DANA ALOKASI UMUM (DAU)	-	5. Bengkulu Natural (Pengembangan Pariwisata Yang Integratif Dan Kompetitif) Dan Ekonomi Kreatif 5. Inovasi dan Tata Kelola Pemerintahan	-		80.000.000,00	KECAMATAN PINANG RAYA
	7	01	01	2.09		Pemeliharaan Barang Milik Daerah Penunjang Urusan Pemerintahan Daerah	-	-			-	50.891.840,00			-	5. Bengkulu Natural (Pengembangan Pariwisata Yang Integratif Dan Kompetitif) Dan Ekonomi Kreatif 5. Inovasi dan Tata Kelola Pemerintahan	-	-	55.000.000,00	
	7	01	01	2.09	0002	Penyediaan Jasa Pemeliharaan, Biaya Pemeliharaan, Pajak dan Perizinan Kendaraan Dinas Operasional atau Lapangan														
							Jumlah Kendaraan Dinas Operasional atau Lapangan yang Dipelihara dan dibayarkan Pajak dan Perizinannya				3 Unit	37.891.840,00	Kab. Bengkulu Utara, Pinang Raya, Semua Kel/Desa	DANA ALOKASI UMUM (DAU)	-	5. Bengkulu Natural (Pengembangan Pariwisata Yang Integratif Dan Kompetitif) Dan Ekonomi Kreatif 5. Inovasi dan Tata Kelola Pemerintahan	-		40.000.000,00	KECAMATAN PINANG RAYA
	7	01	01	2.09	0006	Pemeliharaan Peralatan dan Mesin Lainnya														
							Jumlah Peralatan dan Mesin Lainnya yang Dipelihara				3 Unit	3.000.000,00	Kab. Bengkulu Utara, Pinang Raya, Semua Kel/Desa	DANA ALOKASI UMUM (DAU)	-	5. Bengkulu Natural (Pengembangan Pariwisata Yang Integratif Dan Kompetitif) Dan Ekonomi Kreatif 5. Inovasi dan Tata Kelola Pemerintahan	-		5.000.000,00	KECAMATAN PINANG RAYA
	7	01	01	2.09	0010	Pemeliharaan/Rehabilitasi Sarana dan Prasarana Gedung Kantor atau Bangunan Lainnya														
							Jumlah Sarana dan Prasarana Gedung Kantor atau Bangunan Lainnya yang Dipelihara/Direhabilitasi				3 Unit	10.000.000,00	Kab. Bengkulu Utara, Pinang Raya, Semua Kel/Desa	DANA ALOKASI UMUM (DAU)	-	5. Bengkulu Natural (Pengembangan Pariwisata Yang Integratif Dan Kompetitif) Dan Ekonomi Kreatif 5. Inovasi dan Tata Kelola Pemerintahan	-		10.000.000,00	KECAMATAN PINANG RAYA
2	7	01	02			PROGRAM PENYELENGGARAAN PEMERINTAHAN DAN PELAYANAN PUBLIK	-	-			-	0,00						-	20.000.000,00	
	7	01	02	2.01		Koordinasi Penyelenggaraan Kegiatan Pemerintahan di Tingkat Kecamatan	-	-			-	0,00			-	5. Bengkulu Natural (Pengembangan Pariwisata Yang Integratif Dan Kompetitif) Dan Ekonomi Kreatif 5. Inovasi dan Tata Kelola Pemerintahan	-	-	20.000.000,00	
	7	01	02	2.01	0001	Koordinasi/Sinergi Perencanaan dan Pelaksanaan Kegiatan Pemerintahan dengan Perangkat Daerah dan Instansi Vertikal Terkait														
							Jumlah Laporan Koordinasi/Sinergi Perencanaan dan Pelaksanaan Kegiatan Pemerintahan dengan Perangkat Daerah dan Instansi Vertikal Terkait				1 Laporan	0,00	Kab. Bengkulu Utara, Pinang Raya, Semua Kel/Desa	DANA ALOKASI UMUM (DAU)	-	5. Bengkulu Natural (Pengembangan Pariwisata Yang Integratif Dan Kompetitif) Dan Ekonomi Kreatif 5. Inovasi dan Tata Kelola Pemerintahan	-		20.000.000,00	KECAMATAN PINANG RAYA
3	7	01	03			PROGRAM PEMBERDAYAAN MASYARAKAT DESA DAN KELURAHAN	Persentase Tingkat Pemberdayaan Masyarakat Desa dan Kelurahan	-			1 Kali/ 10 Desa	20.610.200,00						-	23.000.000,00	
	7	01	03	2.01		Koordinasi Kegiatan Pemberdayaan Desa	-	-			-	20.610.200,00			-	5. Bengkulu Natural (Pengembangan Pariwisata Yang Integratif Dan Kompetitif) Dan Ekonomi Kreatif 5. Inovasi dan Tata Kelola Pemerintahan	-	-	23.000.000,00	
	7	01	03	2.01	0001	Peningkatan Partisipasi Masyarakat dalam Forum Musyawarah Perencanaan Pembangunan di Desa														
							Jumlah Lembaga Kemasyarakatan yang Berpartisipasi dalam Forum Musyawarah Perencanaan Pembangunan di Desa				5 Lembaga Kemasyarakatan	20.610.200,00	Kab. Bengkulu Utara, Pinang Raya, Semua Kel/Desa	DANA ALOKASI UMUM (DAU)	-	5. Bengkulu Natural (Pengembangan Pariwisata Yang Integratif Dan Kompetitif) Dan Ekonomi Kreatif 5. Inovasi dan Tata Kelola Pemerintahan	-		23.000.000,00	KECAMATAN PINANG RAYA
4	7	01	06			PROGRAM PEMBINAAN DAN PENGAWASAN PEMERINTAHAN DESA	-	-			-	62.462.000,00						-	127.508.788,00	

No	Kode					Urusan / Bidang Urusan / Program / Kegiatan / Sub Kegiatan	Indikator Program / Kegiatan / Sub Kegiatan	Target Akhir Periode Renstra OPD	Realisasi Capaian RENJA OPD Tahun 2024	Prakiraan Capaian Target RENJA OPD	Capaian Kinerja Dan Kerangka Pendanaan						Kelompok Sasaran	Prakiraan Maju Rencana Tahun 2025		Perangkat Daerah Penanggung Jawab
											Target 2026	Pagu Indikatif (Rp)	Lokasi	Sumber Dana	Prioritas			Target	Pagu Indikatif (Rp)	
															Nasional	Daerah				
	7	01	06	2.01		Fasilitasi, Rekomendasi dan Koordinasi Pembinaan dan Pengawasan Pemerintahan Desa	-	-			-	62.462.000,00			-	5. Bengkulu Natural (Pengembangan Pariwisata Yang Integratif Dan Kompetitif) Dan Ekonomi Kreatif 5. Inovasi dan Tata Kelola Pemerintahan	-	-	127.508.788,00	
	7	01	06	2.01	0016	Fasilitasi Penyusunan Program dan Pelaksanaan Pemberdayaan Masyarakat Desa														
							Jumlah Dokumen Fasilitasi dalam rangka Program dan Pelaksanaan Pemberdayaan Masyarakat Desa				1 Dokumen	62.462.000,00	Kab. Bengkulu Utara, Pinang Raya, Semua Kel/Desa	DANA ALOKASI UMUM (DAU)	-	5. Bengkulu Natural (Pengembangan Pariwisata Yang Integratif Dan Kompetitif) Dan Ekonomi Kreatif 5. Inovasi dan Tata Kelola Pemerintahan	-		127.508.788,00	KECAMATAN PINANG RAYA
	J U M L A H											**1.514.183.171,00**							**1.615.008.788,00**	

RENCANA KERJA ORGANISASI PERANGKAT DAERAH (RENJA OPD)
KECAMATAN PUTRI HIJAUKAB. BENGKULU UTARA
TAHUN 2026

No	Kode					Urusan / Bidang Urusan / Program / Kegiatan / Sub Kegiatan	Indikator Program / Kegiatan / Sub Kegiatan	Target Akhir Periode Renstra OPD	Realisasi Capaian RENJA OPD Tahun 2024	Prakiraan Capaian Target RENJA OPD	Capaian Kinerja Dan Kerangka Pendanaan						Kelompok Sasaran	Prakiraan Maju Rencana Tahun 2025		Perangkat Daerah Penanggung Jawab
											Target 2026	Pagu Indikatif (Rp)	Lokasi	Sumber Dana	Prioritas			Target	Pagu Indikatif (Rp)	
															Nasional	Daerah				
1	2					3	4	5	6	7	8	9	10	11	12	13	14	15	16	17
						Kecamatan Putri Hijau						2.013.674.417,00							2.141.693.541,00	
	7					UNSUR KEWILAYAHAN						2.013.674.417,00							2.141.693.541,00	
	7	01				KECAMATAN						2.013.674.417,00							2.141.693.541,00	
1	7	01	01			PROGRAM PENUNJANG URUSAN PEMERINTAHAN DAERAH KABUPATEN/KOTA	Prosentase Tingkat Kinerja Urusan pemerintah Daerah	-			100 %	1.912.988.817,00						-	2.021.009.941,00	
	7	01	01	2.01		Perencanaan, Penganggaran, dan Evaluasi Kinerja Perangkat Daerah	Persentase Pemenuhan Dokumen Perencanaan, Pengganggaran dan Evaluasi Perangkat Daerah	-			100 %	52.219.200,00			-	1. Percepatan Pengentasan Kemiskinan dan Peningkatan Kualitas SDM yang Berdaya Saing 5. Inovasi dan Tata Kelola Pemerintahan	-	-	70.219.200,00	
	7	01	01	2.01	0001	Penyusunan Dokumen Perencanaan Perangkat Daerah														
							Jumlah Dokumen Perencanaan Perangkat Daerah				2 Dokumen	20.444.000,00	Kab. Bengkulu Utara, Putri Hijau, Semua Kel/Desa	DANA ALOKASI UMUM (DAU)	-	1. Percepatan Pengentasan Kemiskinan dan Peningkatan Kualitas SDM yang Berdaya Saing 5. Inovasi dan Tata Kelola Pemerintahan	-		28.444.000,00	KECAMATAN PUTRI HIJAU
	7	01	01	2.01	0002	Koordinasi dan Penyusunan Dokumen RKA-SKPD														
							Jumlah Dokumen RKA-SKPD dan Laporan Hasil Koordinasi Penyusunan Dokumen RKA-SKPD				1 Dokumen	10.251.200,00	Kab. Bengkulu Utara, Putri Hijau, Semua Kel/Desa	DANA ALOKASI UMUM (DAU)	-	1. Percepatan Pengentasan Kemiskinan dan Peningkatan Kualitas SDM yang Berdaya Saing 5. Inovasi dan Tata Kelola Pemerintahan	-		10.251.200,00	KECAMATAN PUTRI HIJAU
	7	01	01	2.01	0004	Koordinasi dan Penyusunan DPA-SKPD														
							Jumlah Dokumen DPA-SKPD dan Laporan Hasil Koordinasi Penyusunan Dokumen DPA-SKPD				1 Dokumen	10.504.800,00	Kab. Bengkulu Utara, Putri Hijau, Semua Kel/Desa	DANA ALOKASI UMUM (DAU)	-	1. Percepatan Pengentasan Kemiskinan dan Peningkatan Kualitas SDM yang Berdaya Saing 5. Inovasi dan Tata Kelola Pemerintahan	-		10.504.800,00	KECAMATAN PUTRI HIJAU
	7	01	01	2.01	0006	Koordinasi dan Penyusunan Laporan Capaian Kinerja dan Ikhtisar Realisasi Kinerja SKPD														
							Jumlah Laporan Capaian Kinerja dan Ikhtisar Realisasi Kinerja SKPD dan Laporan Hasil Koordinasi Penyusunan Laporan Capaian Kinerja dan Ikhtisar Realisasi Kinerja SKPD				1 Laporan	5.571.200,00	Kab. Bengkulu Utara, Putri Hijau, Semua Kel/Desa	DANA ALOKASI UMUM (DAU)	-	1. Percepatan Pengentasan Kemiskinan dan Peningkatan Kualitas SDM yang Berdaya Saing 5. Inovasi dan Tata Kelola Pemerintahan	-		10.571.200,00	KECAMATAN PUTRI HIJAU
	7	01	01	2.01	0007	Evaluasi Kinerja Perangkat Daerah														
							Jumlah Laporan Evaluasi Kinerja Perangkat Daerah				2 Laporan	5.448.000,00	Kab. Bengkulu Utara, Putri Hijau, Semua Kel/Desa	DANA ALOKASI UMUM (DAU)	-	1. Percepatan Pengentasan Kemiskinan dan Peningkatan Kualitas SDM yang Berdaya Saing 5. Inovasi dan Tata Kelola Pemerintahan	-		10.448.000,00	KECAMATAN PUTRI HIJAU
	7	01	01	2.02		Administrasi Keuangan Perangkat Daerah	Persentase Pemenenuhan Administrasi Keuangan Perangkat Daerah	-			100 %	1.425.778.331,00			-	1. Percepatan Pengentasan Kemiskinan dan Peningkatan Kualitas SDM yang Berdaya Saing 5. Inovasi dan Tata Kelola Pemerintahan	-	-	1.470.778.331,00	
	7	01	01	2.02	0001	Penyediaan Gaji dan Tunjangan ASN														
							Jumlah Orang yang Menerima Gaji dan Tunjangan ASN				14 Orang/bulan	1.369.124.731,00	Kab. Bengkulu Utara, Putri Hijau, Semua Kel/Desa	DANA ALOKASI UMUM (DAU)	-	1. Percepatan Pengentasan Kemiskinan dan Peningkatan Kualitas SDM yang Berdaya Saing 5. Inovasi dan Tata Kelola Pemerintahan	-		1.414.124.731,00	KECAMATAN PUTRI HIJAU
	7	01	01	2.02	0003	Pelaksanaan Penatausahaan dan														
							Jumlah Dokumen Penatausahaan dan Pengujian/Verifikasi Keuangan SKPD				1 Dokumen	44.000.000,00	Kab. Bengkulu Utara, Putri Hijau, Semua Kel/Desa	DANA ALOKASI UMUM (DAU)	-	1. Percepatan Pengentasan Kemiskinan dan Peningkatan Kualitas SDM yang Berdaya Saing 5. Inovasi dan Tata Kelola Pemerintahan	-		44.000.000,00	KECAMATAN PUTRI HIJAU
	7	01	01	2.02	0005	Koordinasi dan Penyusunan Laporan Keuangan Akhir Tahun SKPD														
							Jumlah Laporan Keuangan Akhir Tahun SKPD dan Laporan Hasil Koordinasi Penyusunan Laporan Keuangan Akhir Tahun SKPD				1 Laporan	6.091.200,00	Kab. Bengkulu Utara, Putri Hijau, Semua Kel/Desa	DANA ALOKASI UMUM (DAU)	-	1. Percepatan Pengentasan Kemiskinan dan Peningkatan Kualitas SDM yang Berdaya Saing 5. Inovasi dan Tata Kelola Pemerintahan	-		6.091.200,00	KECAMATAN PUTRI HIJAU
	7	01	01	2.02	0007	Koordinasi dan Penyusunan Laporan Keuangan Bulanan/ Triwulanan/ Semesteran SKPD														
							Jumlah Laporan Keuangan Bulanan/ Triwulanan/ Semesteran SKPD dan Laporan Koordinasi Penyusunan Laporan Keuangan Bulanan/Triwulanan/Semesteran SKPD				1 Laporan	6.562.400,00	Kab. Bengkulu Utara, Putri Hijau, Semua Kel/Desa	DANA ALOKASI UMUM (DAU)	-	1. Percepatan Pengentasan Kemiskinan dan Peningkatan Kualitas SDM yang Berdaya Saing 5. Inovasi dan Tata Kelola Pemerintahan	-		6.562.400,00	KECAMATAN PUTRI HIJAU

No	Kode					Urusan / Bidang Urusan / Program / Kegiatan / Sub Kegiatan	Indikator Program / Kegiatan / Sub Kegiatan	Target Akhir Periode Renstra OPD	Realisasi Capaian RENJA OPD Tahun 2024	Prakiraan Capaian Target RENJA OPD	Capaian Kinerja Dan Kerangka Pendanaan						Kelompok Sasaran	Prakiraan Maju Rencana Tahun 2025		Perangkat Daerah Penanggung Jawab
											Target 2026	Pagu Indikatif (Rp)	Lokasi	Sumber Dana	Prioritas			Target	Pagu Indikatif (Rp)	
															Nasional	Daerah				
	7	01	01	2.03		Administrasi Barang Milik Daerah pada Perangkat Daerah	Persentase Pemenuhan Administrasi Barang Milik Daerah(BMD) Perangkat Daerah	-			100 %	24.750.000,00			-	1. Percepatan Pengentasan Kemiskinan dan Peningkatan Kualitas SDM yang Berdaya Saing 5. Inovasi dan Tata Kelola Pemerintahan	-	-	24.750.000,00	
	7	01	01	2.03	0006	Penatausahaan Barang Milik Daerah pada SKPD														
							Jumlah Laporan Penatausahaan Barang Milik Daerah pada SKPD				1 Laporan	24.750.000,00	Kab. Bengkulu Utara, Putri Hijau, Semua Kel/Desa	DANA ALOKASI UMUM (DAU)	-	1. Percepatan Pengentasan Kemiskinan dan Peningkatan Kualitas SDM yang Berdaya Saing 5. Inovasi dan Tata Kelola Pemerintahan	-		24.750.000,00	KECAMATAN PUTRI HIJAU
	7	01	01	2.05		Administrasi Kepegawaian Perangkat Daerah	-	-			-	37.150.000,00			-	1. Percepatan Pengentasan Kemiskinan dan Peningkatan Kualitas SDM yang Berdaya Saing 5. Inovasi dan Tata Kelola Pemerintahan	-	-	42.150.000,00	
	7	01	01	2.05	0002	Pengadaan Pakaian Dinas beserta Atribut Kelengkapannya														
							Jumlah Paket Pakaian Dinas beserta Atribut Kelengkapan				1 Paket	15.000.000,00	Kab. Bengkulu Utara, Putri Hijau, Semua Kel/Desa	DANA ALOKASI UMUM (DAU)	-	1. Percepatan Pengentasan Kemiskinan dan Peningkatan Kualitas SDM yang Berdaya Saing 5. Inovasi dan Tata Kelola Pemerintahan	-		20.000.000,00	KECAMATAN PUTRI HIJAU
	7	01	01	2.05	0009	Pendidikan dan Pelatihan Pegawai Berdasarkan Tugas dan Fungsi														
							Jumlah Pegawai Berdasarkan Tugas dan Fungsi yang Mengikuti Pendidikan dan Pelatihan				1 Orang	22.150.000,00	Kab. Bengkulu Utara, Putri Hijau, Semua Kel/Desa	DANA ALOKASI UMUM (DAU)	-	1. Percepatan Pengentasan Kemiskinan dan Peningkatan Kualitas SDM yang Berdaya Saing 5. Inovasi dan Tata Kelola Pemerintahan	-		22.150.000,00	KECAMATAN PUTRI HIJAU
	7	01	01	2.06		Administrasi Umum Perangkat Daerah	Persentase Pemenuhan Administrasi Umum Perangkat Daerah	-			100 %	170.843.600,00			-	1. Percepatan Pengentasan Kemiskinan dan Peningkatan Kualitas SDM yang Berdaya Saing 5. Inovasi dan Tata Kelola Pemerintahan	-	-	181.343.600,00	
	7	01	01	2.06	0001	Penyediaan Komponen Instalasi														
							Jumlah Paket Komponen Instalasi Listrik/Penerangan Bangunan Kantor yang Disediakan				1 Paket	5.000.000,00	Kab. Bengkulu Utara, Putri Hijau, Semua Kel/Desa	DANA ALOKASI UMUM (DAU)	-	1. Percepatan Pengentasan Kemiskinan dan Peningkatan Kualitas SDM yang Berdaya Saing 5. Inovasi dan Tata Kelola Pemerintahan	-		5.000.000,00	KECAMATAN PUTRI HIJAU
	7	01	01	2.06	0004	Penyediaan Bahan Logistik Kantor														
							Jumlah Paket Bahan Logistik Kantor yang Disediakan				1 Paket	69.999.800,00	Kab. Bengkulu Utara, Putri Hijau, Semua Kel/Desa	DANA ALOKASI UMUM (DAU)	-	1. Percepatan Pengentasan Kemiskinan dan Peningkatan Kualitas SDM yang Berdaya Saing 5. Inovasi dan Tata Kelola Pemerintahan	-		69.999.800,00	KECAMATAN PUTRI HIJAU
	7	01	01	2.06	0005	Penyediaan Barang Cetakan dan Penggandaan														
							Jumlah Paket Barang Cetakan dan Penggandaan yang Disediakan				1 Paket	7.344.000,00	Kab. Bengkulu Utara, Putri Hijau, Semua Kel/Desa	DANA ALOKASI UMUM (DAU)	-	1. Percepatan Pengentasan Kemiskinan dan Peningkatan Kualitas SDM yang Berdaya Saing 5. Inovasi dan Tata Kelola Pemerintahan	-		7.344.000,00	KECAMATAN PUTRI HIJAU
	7	01	01	2.06	0006	Penyediaan Bahan Bacaan dan Peraturan Perundang-undangan														
							Jumlah Dokumen Bahan Bacaan dan Peraturan Perundang-Undangan yang Disediakan				2 Dokumen	8.499.800,00	Kab. Bengkulu Utara, Putri Hijau, Semua Kel/Desa	DANA ALOKASI UMUM (DAU)	-	1. Percepatan Pengentasan Kemiskinan dan Peningkatan Kualitas SDM yang Berdaya Saing 5. Inovasi dan Tata Kelola Pemerintahan	-		8.999.800,00	KECAMATAN PUTRI HIJAU
	7	01	01	2.06	0009	Penyelenggaraan Rapat Koordinasi dan Konsultasi SKPD														
							Jumlah Laporan Penyelenggaraan Rapat Koordinasi dan Konsultasi SKPD				1 Laporan	80.000.000,00	Kab. Bengkulu Utara, Putri Hijau, Semua Kel/Desa	DANA ALOKASI UMUM (DAU)	-	1. Percepatan Pengentasan Kemiskinan dan Peningkatan Kualitas SDM yang Berdaya Saing 5. Inovasi dan Tata Kelola Pemerintahan	-		90.000.000,00	KECAMATAN PUTRI HIJAU
	7	01	01	2.07		Pengadaan Barang Milik Daerah Penunjang Urusan Pemerintah Daerah	Jumlah Unit Pengadaan Barang Milik Daerah	-			3 Unit	65.000.000,00			-	1. Percepatan Pengentasan Kemiskinan dan Peningkatan Kualitas SDM yang Berdaya Saing 5. Inovasi dan Tata Kelola Pemerintahan	-	-	70.000.000,00	
	7	01	01	2.07	0002	Pengadaan Kendaraan Dinas Operasional atau Lapangan														
							Jumlah Unit Kendaraan Dinas Operasional atau Lapangan yang Disediakan				1 Unit	35.000.000,00	Kab. Bengkulu Utara, Putri Hijau, Semua Kel/Desa	DANA ALOKASI UMUM (DAU)	-	1. Percepatan Pengentasan Kemiskinan dan Peningkatan Kualitas SDM yang Berdaya Saing 5. Inovasi dan Tata Kelola Pemerintahan	-		35.000.000,00	KECAMATAN PUTRI HIJAU
	7	01	01	2.07	0005	Pengadaan Mebel														

No	Kode					Urusan / Bidang Urusan / Program / Kegiatan / Sub Kegiatan	Indikator Program / Kegiatan / Sub Kegiatan	Target Akhir Periode Renstra OPD	Realisasi Capaian RENJA OPD Tahun 2024	Prakiraan Capaian Target RENJA OPD	Capaian Kinerja Dan Kerangka Pendanaan						Kelompok Sasaran	Prakiraan Maju Rencana Tahun 2025		Perangkat Daerah Penanggung Jawab
											Target 2026	Pagu Indikatif (Rp)	Lokasi	Sumber Dana	Prioritas			Target	Pagu Indikatif (Rp)	
															Nasional	Daerah				
							Jumlah Paket Mebel yang Disediakan				3 Unit	10.000.000,00	Kab. Bengkulu Utara, Putri Hijau, Semua Kel/Desa	DANA ALOKASI UMUM (DAU)	-	1. Percepatan Pengentasan Kemiskinan dan Peningkatan Kualitas SDM yang Berdaya Saing 5. Inovasi dan Tata Kelola Pemerintahan	-		10.000.000,00	KECAMATAN PUTRI HIJAU
	7	01	01	2.07	0006	Pengadaan Peralatan dan Mesin Lainnya														
							Jumlah Unit Peralatan dan Mesin Lainnya yang Disediakan				1 Unit	10.000.000,00	Kab. Bengkulu Utara, Putri Hijau, Semua Kel/Desa	DANA ALOKASI UMUM (DAU)	-	1. Percepatan Pengentasan Kemiskinan dan Peningkatan Kualitas SDM yang Berdaya Saing 5. Inovasi dan Tata Kelola Pemerintahan	-		15.000.000,00	KECAMATAN PUTRI HIJAU
	7	01	01	2.07	0011	Pengadaan Sarana dan Prasarana Pendukung Gedung Kantor atau Bangunan Lainnya														
							Jumlah Unit Sarana dan Prasarana Pendukung Gedung Kantor atau Bangunan Lainnya yang Disediakan				100 Unit	10.000.000,00	Kab. Bengkulu Utara, Putri Hijau, Semua Kel/Desa	DANA ALOKASI UMUM (DAU)	-	1. Percepatan Pengentasan Kemiskinan dan Peningkatan Kualitas SDM yang Berdaya Saing 5. Inovasi dan Tata Kelola Pemerintahan	-		10.000.000,00	KECAMATAN PUTRI HIJAU
	7	01	01	2.08		Penyediaan Jasa Penunjang Urusan Pemerintahan Daerah	Prosentase pemenuhan Jasa penunjang Urusan Pemerintah Daerah	-			100 %	91.787.686,00			-	1. Percepatan Pengentasan Kemiskinan dan Peningkatan Kualitas SDM yang Berdaya Saing 5. Inovasi dan Tata Kelola Pemerintahan	-	-	91.310.810,00	
	7	01	01	2.08	0002	Penyediaan Jasa Komunikasi, Sumber Daya Air dan Listrik														
							Jumlah Laporan Penyediaan Jasa Komunikasi, Sumber Daya Air dan Listrik yang Disediakan				3 Laporan	31.787.686,00	Kab. Bengkulu Utara, Putri Hijau, Semua Kel/Desa	DANA ALOKASI UMUM (DAU)	-	1. Percepatan Pengentasan Kemiskinan dan Peningkatan Kualitas SDM yang Berdaya Saing 5. Inovasi dan Tata Kelola Pemerintahan	-		31.310.810,00	KECAMATAN PUTRI HIJAU
	7	01	01	2.08	0004	Penyediaan Jasa Pelayanan Umum Kantor														
							Jumlah Laporan Penyediaan Jasa Pelayanan Umum Kantor yang Disediakan				1 Laporan	60.000.000,00	Kab. Bengkulu Utara, Putri Hijau, Semua Kel/Desa	DANA ALOKASI UMUM (DAU)	-	1. Percepatan Pengentasan Kemiskinan dan Peningkatan Kualitas SDM yang Berdaya Saing 5. Inovasi dan Tata Kelola Pemerintahan	-		60.000.000,00	KECAMATAN PUTRI HIJAU
	7	01	01	2.09		Pemeliharaan Barang Milik Daerah Penunjang Urusan Pemerintahan Daerah	Persentase Pemenuhan Pemeliharaan Barang milik Daerah	-			100 %	45.460.000,00			-	1. Percepatan Pengentasan Kemiskinan dan Peningkatan Kualitas SDM yang Berdaya Saing 5. Inovasi dan Tata Kelola Pemerintahan	-	-	70.458.000,00	
	7	01	01	2.09	0002	Penyediaan Jasa Pemeliharaan, Biaya Pemeliharaan, Pajak dan Perizinan Kendaraan Dinas Operasional atau Lapangan														
							Jumlah Kendaraan Dinas Operasional atau Lapangan yang Dipelihara dan dibayarkan Pajak dan Perizinannya				1 Unit	30.460.000,00	Kab. Bengkulu Utara, Putri Hijau, Semua Kel/Desa	DANA ALOKASI UMUM (DAU)	-	1. Percepatan Pengentasan Kemiskinan dan Peningkatan Kualitas SDM yang Berdaya Saing 5. Inovasi dan Tata Kelola Pemerintahan	-		30.460.000,00	KECAMATAN PUTRI HIJAU
	7	01	01	2.09	0006	Pemeliharaan Peralatan dan Mesin Lainnya														
							Jumlah Peralatan dan Mesin Lainnya yang Dipelihara				1 Unit	5.000.000,00	Kab. Bengkulu Utara, Putri Hijau, Semua Kel/Desa	DANA ALOKASI UMUM (DAU)	-	1. Percepatan Pengentasan Kemiskinan dan Peningkatan Kualitas SDM yang Berdaya Saing 5. Inovasi dan Tata Kelola Pemerintahan	-		10.000.000,00	KECAMATAN PUTRI HIJAU
	7	01	01	2.09	0009	Pemeliharaan/Rehabilitasi Gedung Kantor dan Bangunan Lainnya														
							Jumlah Gedung Kantor dan Bangunan Lainnya yang Dipelihara/Direhabilitasi				1 Unit	10.000.000,00	Kab. Bengkulu Utara, Putri Hijau, Semua Kel/Desa	DANA ALOKASI UMUM (DAU)	-	1. Percepatan Pengentasan Kemiskinan dan Peningkatan Kualitas SDM yang Berdaya Saing 5. Inovasi dan Tata Kelola Pemerintahan	-		29.998.000,00	KECAMATAN PUTRI HIJAU
2	7	01	03			PROGRAM PEMBERDAYAAN MASYARAKAT DESA DAN KELURAHAN	Persentase TingkatPemberdayaan Masyarakat Desa dan Kelurahan	-			100 %	20.000.000,00						-	29.998.000,00	
	7	01	03	2.01		Koordinasi Kegiatan Pemberdayaan Desa	Frekuensi Koordinasi Kegiatan Pemberdayaan Desa	-			1 Kali/Tahun	20.000.000,00			-	1. Percepatan Pengentasan Kemiskinan dan Peningkatan Kualitas SDM yang Berdaya Saing 5. Inovasi dan Tata Kelola Pemerintahan	-	-	29.998.000,00	
	7	01	03	2.01	0001	Peningkatan Partisipasi Masyarakat dalam Forum Musyawarah Perencanaan Pembangunan di Desa														
							Jumlah Lembaga Kemasyarakatan yang Berpartisipasi dalam Forum Musyawarah Perencanaan Pembangunan di Desa				6 Lembaga Kemasyarakatan	20.000.000,00	Kab. Bengkulu Utara, Putri Hijau, Semua Kel/Desa	DANA ALOKASI UMUM (DAU)	-	1. Percepatan Pengentasan Kemiskinan dan Peningkatan Kualitas SDM yang Berdaya Saing 5. Inovasi dan Tata Kelola Pemerintahan	-		29.998.000,00	KECAMATAN PUTRI HIJAU
3	7	01	06			PROGRAM PEMBINAAN DAN PENGAWASAN PEMERINTAHAN DESA	Persentase Pemenuhan Pembinaan dan Pengawasan Pemerintahan Desa	-			100 %	80.685.600,00						-	90.685.600,00	

No	Kode					Urusan / Bidang Urusan / Program / Kegiatan / Sub Kegiatan	Indikator Program / Kegiatan / Sub Kegiatan	Target Akhir Periode Renstra OPD	Realisasi Capaian RENJA OPD Tahun 2024	Prakiraan Capaian Target RENJA OPD	Capaian Kinerja Dan Kerangka Pendanaan						Kelompok Sasaran	Prakiraan Maju Rencana Tahun 2025		Perangkat Daerah Penanggung Jawab
											Target 2026	Pagu Indikatif (Rp)	Lokasi	Sumber Dana	Prioritas			Target	Pagu Indikatif (Rp)	
															Nasional	Daerah				
	7	01	06	2.01		Fasilitasi, Rekomendasi dan Koordinasi Pembinaan dan Pengawasan Pemerintahan Desa	Jumlah Dokumen Fasilitasi Rekomendasi dan Koordinasi Pembinaan Pengawasan Pemerintahan Desa	-			1 Dokumen	80.685.600,00			-	1. Percepatan Pengentasan Kemiskinan dan Peningkatan Kualitas SDM yang Berdaya Saing 5. Inovasi dan Tata Kelola Pemerintahan	-	-	90.685.600,00	
	7	01	06	2.01	0016	Fasilitasi Penyusunan Program dan Pelaksanaan Pemberdayaan Masyarakat Desa														
							Jumlah Dokumen Fasilitasi dalam rangka Program dan Pelaksanaan Pemberdayaan Masyarakat Desa				1 Dokumen	80.685.600,00	Kab. Bengkulu Utara, Putri Hijau, Semua Kel/Desa	DANA ALOKASI UMUM (DAU)	-	1. Percepatan Pengentasan Kemiskinan dan Peningkatan Kualitas SDM yang Berdaya Saing 5. Inovasi dan Tata Kelola Pemerintahan	-		90.685.600,00	KECAMATAN PUTRI HIJAU
	J U M L A H											**2.013.674.417,00**							**2.141.693.541,00**	

RENCANA KERJA ORGANISASI PERANGKAT DAERAH (RENJA OPD)
KECAMATAN TANJUNG AGUNG PALIKKAB. BENGKULU UTARA
TAHUN 2026

No	Kode					Urusan / Bidang Urusan / Program / Kegiatan / Sub Kegiatan	Indikator Program / Kegiatan / Sub Kegiatan	Target Akhir Periode Renstra OPD	Realisasi Capaian RENJA OPD Tahun 2024	Prakiraan Capaian Target RENJA OPD	Capaian Kinerja Dan Kerangka Pendanaan						Kelompok Sasaran	Prakiraan Maju Rencana Tahun 2025		Perangkat Daerah Penanggung Jawab
											Target 2026	Pagu Indikatif (Rp)	Lokasi	Sumber Dana	Prioritas			Target	Pagu Indikatif (Rp)	
															Nasional	Daerah				
1	2					3	4	5	6	7	8	9	10	11	12	13	14	15	16	17
						Kecamatan Tanjung Agung Palik						1.787.671.180,00							1.794.750.901,00	
	7					UNSUR KEWILAYAHAN						1.787.671.180,00							1.794.750.901,00	
	7	01				KECAMATAN						1.787.671.180,00							1.794.750.901,00	
1	7	01	01			PROGRAM PENUNJANG URUSAN PEMERINTAHAN DAERAH KABUPATEN/KOTA	-	-			-	1.652.671.180,00						-	1.659.750.901,00	
	7	01	01	2.01		Perencanaan, Penganggaran, dan Evaluasi Kinerja Perangkat Daerah	-	-			-	50.000.000,00			-	4. Inovasi dan Tata Kelola Pemerintahan	-	-	50.000.000,00	
	7	01	01	2.01	0001	Penyusunan Dokumen Perencanaan Perangkat Daerah														
							Jumlah Dokumen Perencanaan Perangkat Daerah				5 Dokumen	50.000.000,00	Kab. Bengkulu Utara, Tanjung Agung Palik, Semua Kel/Desa	DANA ALOKASI UMUM (DAU)	-	4. Inovasi dan Tata Kelola Pemerintahan	-		50.000.000,00	KECAMATAN TANJUNG AGUNG PALIK
	7	01	01	2.02		Administrasi Keuangan Perangkat Daerah	-	-			-	1.286.176.150,00			-	4. Inovasi dan Tata Kelola Pemerintahan	-	-	1.286.176.150,00	
	7	01	01	2.02	0001	Penyediaan Gaji dan Tunjangan ASN														
							Jumlah Orang yang Menerima Gaji dan Tunjangan ASN				15 Orang/bulan	1.245.176.150,00	Kab. Bengkulu Utara, Tanjung Agung Palik, Semua Kel/Desa	DANA ALOKASI UMUM (DAU)	-	4. Inovasi dan Tata Kelola Pemerintahan	-		1.245.176.150,00	KECAMATAN TANJUNG AGUNG PALIK
	7	01	01	2.02	0003	Pelaksanaan Penatausahaan dan														
							Jumlah Dokumen Penatausahaan dan Pengujian/Verifikasi Keuangan SKPD				1 Dokumen	35.000.000,00	Kab. Bengkulu Utara, Tanjung Agung Palik, Semua Kel/Desa	DANA ALOKASI UMUM (DAU)	-	4. Inovasi dan Tata Kelola Pemerintahan	-		35.000.000,00	KECAMATAN TANJUNG AGUNG PALIK
	7	01	01	2.02	0005	Koordinasi dan Penyusunan Laporan Keuangan Akhir Tahun SKPD														
							Jumlah Laporan Keuangan Akhir Tahun SKPD dan Laporan Hasil Koordinasi Penyusunan Laporan Keuangan Akhir Tahun SKPD				2 Laporan	3.000.000,00	Kab. Bengkulu Utara, Tanjung Agung Palik, Semua Kel/Desa	DANA ALOKASI UMUM (DAU)	-	4. Inovasi dan Tata Kelola Pemerintahan	-		3.000.000,00	KECAMATAN TANJUNG AGUNG PALIK
	7	01	01	2.02	0007	Koordinasi dan Penyusunan Laporan Keuangan Bulanan/ Triwulanan/ Semesteran SKPD														
							Jumlah Laporan Keuangan Bulanan/ Triwulanan/ Semesteran SKPD dan Laporan Koordinasi Penyusunan Laporan Keuangan Bulanan/Triwulanan/Semesteran SKPD				12 Laporan	3.000.000,00	Kab. Bengkulu Utara, Putri Hijau, Semua Kel/Desa	DANA ALOKASI UMUM (DAU)	-	4. Inovasi dan Tata Kelola Pemerintahan	-		3.000.000,00	KECAMATAN TANJUNG AGUNG PALIK
	7	01	01	2.03		Administrasi Barang Milik Daerah pada Perangkat Daerah	-	-			-	27.000.000,00			-	4. Inovasi dan Tata Kelola Pemerintahan	-	-	27.000.000,00	
	7	01	01	2.03	0006	Penatausahaan Barang Milik Daerah pada SKPD														
							Jumlah Laporan Penatausahaan Barang Milik Daerah pada SKPD				1 Laporan	27.000.000,00	Kab. Bengkulu Utara, Tanjung Agung Palik, Semua Kel/Desa	DANA ALOKASI UMUM (DAU)	-	4. Inovasi dan Tata Kelola Pemerintahan	-		27.000.000,00	KECAMATAN TANJUNG AGUNG PALIK
	7	01	01	2.06		Administrasi Umum Perangkat Daerah	-	-			-	159.495.030,00			-	4. Inovasi dan Tata Kelola Pemerintahan	-	-	161.074.751,00	
	7	01	01	2.06	0003	Penyediaan Peralatan Rumah Tangga														
							Jumlah Paket Peralatan Rumah Tangga yang Disediakan				2 Paket	20.000.000,00	Kab. Bengkulu Utara, Tanjung Agung Palik, Semua Kel/Desa	DANA ALOKASI UMUM (DAU)	-	4. Inovasi dan Tata Kelola Pemerintahan	-		21.000.000,00	KECAMATAN TANJUNG AGUNG PALIK
	7	01	01	2.06	0004	Penyediaan Bahan Logistik Kantor														
							Jumlah Paket Bahan Logistik Kantor yang Disediakan				1 Paket	41.495.030,00	Kab. Bengkulu Utara, Tanjung Agung Palik, Semua Kel/Desa	DANA ALOKASI UMUM (DAU)	-	4. Inovasi dan Tata Kelola Pemerintahan	-		42.074.751,00	KECAMATAN TANJUNG AGUNG PALIK
	7	01	01	2.06	0005	Penyediaan Barang Cetakan dan Penggandaan														
							Jumlah Paket Barang Cetakan dan Penggandaan yang Disediakan				1 Paket	7.000.000,00	Kab. Bengkulu Utara, Tanjung Agung Palik, Semua Kel/Desa	DANA ALOKASI UMUM (DAU)	-	4. Inovasi dan Tata Kelola Pemerintahan	-		7.000.000,00	KECAMATAN TANJUNG AGUNG PALIK
	7	01	01	2.06	0006	Penyediaan Bahan Bacaan dan Peraturan Perundang-undangan														
							Jumlah Dokumen Bahan Bacaan dan Peraturan Perundang-Undangan yang Disediakan				1 Dokumen	6.000.000,00	Kab. Bengkulu Utara, Tanjung Agung Palik, Semua Kel/Desa	DANA ALOKASI UMUM (DAU)	-	4. Inovasi dan Tata Kelola Pemerintahan	-		6.000.000,00	KECAMATAN TANJUNG AGUNG PALIK
	7	01	01	2.06	0009	Penyelenggaraan Rapat Koordinasi dan Konsultasi SKPD														
							Jumlah Laporan Penyelenggaraan Rapat Koordinasi dan Konsultasi SKPD				1 Laporan	85.000.000,00	Kab. Bengkulu Utara, Tanjung Agung Palik, Semua Kel/Desa	DANA ALOKASI UMUM (DAU)	-	4. Inovasi dan Tata Kelola Pemerintahan	-		85.000.000,00	KECAMATAN TANJUNG AGUNG PALIK
	7	01	01	2.08		Penyediaan Jasa Penunjang Urusan Pemerintahan Daerah	-	-			-	95.000.000,00			-	4. Inovasi dan Tata Kelola Pemerintahan	-	-	100.500.000,00	
	7	01	01	2.08	0001	Penyediaan Jasa Surat Menyurat														
							Jumlah Laporan Penyediaan Jasa Surat Menyurat				1 Laporan	5.000.000,00	Kab. Bengkulu Utara, Tanjung Agung Palik, Semua Kel/Desa	DANA ALOKASI UMUM (DAU)	-	4. Inovasi dan Tata Kelola Pemerintahan	-		7.500.000,00	KECAMATAN TANJUNG AGUNG PALIK
	7	01	01	2.08	0002	Penyediaan Jasa Komunikasi, Sumber Daya Air dan Listrik														
							Jumlah Laporan Penyediaan Jasa Komunikasi, Sumber Daya Air dan Listrik yang Disediakan				4 Laporan	30.000.000,00	Kab. Bengkulu Utara, Tanjung Agung Palik, Semua Kel/Desa	DANA ALOKASI UMUM (DAU)	-	4. Inovasi dan Tata Kelola Pemerintahan	-		30.000.000,00	KECAMATAN TANJUNG AGUNG PALIK
	7	01	01	2.08	0004	Penyediaan Jasa Pelayanan Umum Kantor														

No	Kode					Urusan / Bidang Urusan / Program / Kegiatan / Sub Kegiatan	Indikator Program / Kegiatan / Sub Kegiatan	Target Akhir Periode Renstra OPD	Realisasi Capaian RENJA OPD Tahun 2024	Prakiraan Capaian Target RENJA OPD	Capaian Kinerja Dan Kerangka Pendanaan						Kelompok Sasaran	Prakiraan Maju Rencana Tahun 2025		Perangkat Daerah Penanggung Jawab
											Target 2026	Pagu Indikatif (Rp)	Lokasi	Sumber Dana	Prioritas			Target	Pagu Indikatif (Rp)	
															Nasional	Daerah				
							Jumlah Laporan Penyediaan Jasa Pelayanan Umum Kantor yang Disediakan				1 Laporan	60.000.000,00	Kab. Bengkulu Utara, Tanjung Agung Palik, Semua Kel/Desa	DANA ALOKASI UMUM (DAU)	-	4. Inovasi dan Tata Kelola Pemerintahan	-		63.000.000,00	KECAMATAN TANJUNG AGUNG PALIK
	7	01	01	2.09		Pemeliharaan Barang Milik Daerah Penunjang Urusan Pemerintahan Daerah	-	-			-	35.000.000,00			-	4. Inovasi dan Tata Kelola Pemerintahan	-	-	35.000.000,00	
	7	01	01	2.09	0002	Penyediaan Jasa Pemeliharaan, Biaya Pemeliharaan, Pajak dan Perizinan Kendaraan Dinas Operasional atau Lapangan														
							Jumlah Kendaraan Dinas Operasional atau Lapangan yang Dipelihara dan dibayarkan Pajak dan Perizinannya				3 Unit	20.000.000,00	Kab. Bengkulu Utara, Tanjung Agung Palik, Semua Kel/Desa	DANA ALOKASI UMUM (DAU)	-	4. Inovasi dan Tata Kelola Pemerintahan	-		20.000.000,00	KECAMATAN TANJUNG AGUNG PALIK
	7	01	01	2.09	0010	Pemeliharaan/Rehabilitasi Sarana dan Prasarana Gedung Kantor atau Bangunan Lainnya														
							Jumlah Sarana dan Prasarana Gedung Kantor atau Bangunan Lainnya yang Dipelihara/Direhabilitasi				1 Unit	15.000.000,00	Kab. Bengkulu Utara, Tanjung Agung Palik, Semua Kel/Desa	DANA ALOKASI UMUM (DAU)	-	4. Inovasi dan Tata Kelola Pemerintahan	-		15.000.000,00	KECAMATAN TANJUNG AGUNG PALIK
2	7	01	03			PROGRAM PEMBERDAYAAN MASYARAKAT DESA DAN KELURAHAN	-	-			-	25.000.000,00						-	25.000.000,00	
	7	01	03	2.01		Koordinasi Kegiatan Pemberdayaan Desa	-	-			-	25.000.000,00			-	1. Percepatan Pengentasan Kemiskinan dan Peningkatan Kualitas SDM yang Berdaya Saing	-	-	25.000.000,00	
	7	01	03	2.01	0001	Peningkatan Partisipasi Masyarakat dalam Forum Musyawarah Perencanaan Pembangunan di Desa														
							Jumlah Lembaga Kemasyarakatan yang Berpartisipasi dalam Forum Musyawarah Perencanaan Pembangunan di Desa				10 Lembaga Kemasyarakatan	25.000.000,00	Kab. Bengkulu Utara, Tanjung Agung Palik, Semua Kel/Desa	DANA ALOKASI UMUM (DAU)	-	1. Percepatan Pengentasan Kemiskinan dan Peningkatan Kualitas SDM yang Berdaya Saing	-		25.000.000,00	KECAMATAN TANJUNG AGUNG PALIK
3	7	01	06			PROGRAM PEMBINAAN DAN PENGAWASAN PEMERINTAHAN DESA	-	-			-	110.000.000,00						-	110.000.000,00	
	7	01	06	2.01		Fasilitasi, Rekomendasi dan Koordinasi Pembinaan dan Pengawasan Pemerintahan Desa	-	-			-	110.000.000,00			-	1. Percepatan Pengentasan Kemiskinan dan Peningkatan Kualitas SDM yang Berdaya Saing	-	-	110.000.000,00	
	7	01	06	2.01	0016	Fasilitasi Penyusunan Program dan Pelaksanaan Pemberdayaan Masyarakat Desa														
							Jumlah Dokumen Fasilitasi dalam rangka Program dan Pelaksanaan Pemberdayaan Masyarakat Desa				10 Dokumen	110.000.000,00	Kab. Bengkulu Utara, Tanjung Agung Palik, Semua Kel/Desa	DANA ALOKASI UMUM (DAU)	-	1. Percepatan Pengentasan Kemiskinan dan Peningkatan Kualitas SDM yang Berdaya Saing	-		110.000.000,00	KECAMATAN TANJUNG AGUNG PALIK
											J U M L A H	**1.787.671.180,00**							**1.794.750.901,00**	

RENCANA KERJA ORGANISASI PERANGKAT DAERAH (RENJA OPD)
KECAMATAN ULOK KUPAIKAB. BENGKULU UTARA
TAHUN 2026

No	Kode					Urusan / Bidang Urusan / Program / Kegiatan / Sub Kegiatan	Indikator Program / Kegiatan / Sub Kegiatan	Target Akhir Periode Renstra OPD	Realisasi Capaian RENJA OPD Tahun 2024	Prakiraan Capaian Target RENJA OPD	Capaian Kinerja Dan Kerangka Pendanaan						Kelompok Sasaran	Prakiraan Maju Rencana Tahun 2025		Perangkat Daerah Penanggung Jawab
											Target 2026	Pagu Indikatif (Rp)	Lokasi	Sumber Dana	Prioritas			Target	Pagu Indikatif (Rp)	
															Nasional	Daerah				
1	2					3	4	5	6	7	8	9	10	11	12	13	14	15	16	17
						Kecamatan Ulok Kupai						1.623.670.753,00							1.653.705.218,00	
	7					UNSUR KEWILAYAHAN						1.620.063.826,00							1.650.044.187,00	
	7	01				KECAMATAN						1.620.063.826,00							1.650.044.187,00	
1	7	01	01			PROGRAM PENUNJANG URUSAN PEMERINTAHAN DAERAH KABUPATEN/KOTA	-	-			-	1.445.422.920,00						-	1.492.444.187,00	
	7	01	01	2.01		Perencanaan, Penganggaran, dan Evaluasi Kinerja Perangkat Daerah	-	-			-	46.416.117,00			-	4. Inovasi dan Tata Kelola Pemerintahan	-	-	40.103.390,00	
	7	01	01	2.01	0001	Penyusunan Dokumen Perencanaan Perangkat Daerah														
							Jumlah Dokumen Perencanaan Perangkat Daerah				1 Dokumen	28.600.000,00	Kab. Bengkulu Utara, Ulok Kupai, Semua Kel/Desa	DANA ALOKASI UMUM (DAU)	-	4. Inovasi dan Tata Kelola Pemerintahan	-		23.000.000,00	KECAMATAN ULOK KUPAI
	7	01	01	2.01	0002	Koordinasi dan Penyusunan Dokumen RKA-SKPD														
							Jumlah Dokumen RKA-SKPD dan Laporan Hasil Koordinasi Penyusunan Dokumen RKA-SKPD				2 Dokumen	4.583.609,00	Kab. Bengkulu Utara, Semua Kecamatan, Semua Kel/Desa Kab. Bengkulu Utara, Ulok Kupai, Semua Kel/Desa	DANA ALOKASI UMUM (DAU)	-	4. Inovasi dan Tata Kelola Pemerintahan	-		4.583.609,00	KECAMATAN ULOK KUPAI
	7	01	01	2.01	0004	Koordinasi dan Penyusunan DPA-SKPD														
							Jumlah Dokumen DPA-SKPD dan Laporan Hasil Koordinasi Penyusunan Dokumen DPA-SKPD				2 Dokumen	5.296.336,00	Kab. Bengkulu Utara, Ulok Kupai, Semua Kel/Desa	DANA ALOKASI UMUM (DAU)	-	4. Inovasi dan Tata Kelola Pemerintahan	-		4.583.609,00	KECAMATAN ULOK KUPAI
	7	01	01	2.01	0006	Koordinasi dan Penyusunan Laporan Capaian Kinerja dan Ikhtisar Realisasi Kinerja SKPD														
							Jumlah Laporan Capaian Kinerja dan Ikhtisar Realisasi Kinerja SKPD dan Laporan Hasil Koordinasi Penyusunan Laporan Capaian Kinerja dan Ikhtisar Realisasi Kinerja SKPD				1 Laporan	3.954.436,00	Kab. Bengkulu Utara, Ulok Kupai, Semua Kel/Desa	DANA ALOKASI UMUM (DAU)	-	4. Inovasi dan Tata Kelola Pemerintahan	-		3.954.436,00	KECAMATAN ULOK KUPAI
	7	01	01	2.01	0007	Evaluasi Kinerja Perangkat Daerah														
							Jumlah Laporan Evaluasi Kinerja Perangkat Daerah				2 Laporan	3.981.736,00	Kab. Bengkulu Utara, Ulok Kupai, Semua Kel/Desa	DANA ALOKASI UMUM (DAU)	-	4. Inovasi dan Tata Kelola Pemerintahan	-		3.981.736,00	KECAMATAN ULOK KUPAI
	7	01	01	2.02		Administrasi Keuangan Perangkat Daerah	-	-			-	1.093.631.901,00			-	4. Inovasi dan Tata Kelola Pemerintahan	-	-	1.149.751.732,00	
	7	01	01	2.02	0001	Penyediaan Gaji dan Tunjangan ASN														
							Jumlah Orang yang Menerima Gaji dan Tunjangan ASN				13 Orang/bulan	1.018.335.174,00	Kab. Bengkulu Utara, Ulok Kupai, Semua Kel/Desa	DANA ALOKASI UMUM (DAU)	-	4. Inovasi dan Tata Kelola Pemerintahan	-		1.069.251.932,00	KECAMATAN ULOK KUPAI
	7	01	01	2.02	0003	Pelaksanaan Penatausahaan dan														
							Jumlah Dokumen Penatausahaan dan Pengujian/Verifikasi Keuangan SKPD				1 Dokumen	71.999.800,00	Kab. Bengkulu Utara, Ulok Kupai, Semua Kel/Desa	DANA ALOKASI UMUM (DAU)	-	4. Inovasi dan Tata Kelola Pemerintahan	-		75.999.800,00	KECAMATAN ULOK KUPAI
	7	01	01	2.02	0005	Koordinasi dan Penyusunan Laporan Keuangan Akhir Tahun SKPD														
							Jumlah Laporan Keuangan Akhir Tahun SKPD dan Laporan Hasil Koordinasi Penyusunan Laporan Keuangan Akhir Tahun SKPD				1 Laporan	3.296.927,00	Kab. Bengkulu Utara, Ulok Kupai, Semua Kel/Desa	DANA ALOKASI UMUM (DAU)	-	4. Inovasi dan Tata Kelola Pemerintahan	-		4.500.000,00	KECAMATAN ULOK KUPAI
	7	01	01	2.03		Administrasi Barang Milik Daerah pada Perangkat Daerah	-	-			-	24.500.000,00			-	4. Inovasi dan Tata Kelola Pemerintahan	-	-	24.500.000,00	
	7	01	01	2.03	0006	Penatausahaan Barang Milik Daerah pada SKPD														
							Jumlah Laporan Penatausahaan Barang Milik Daerah pada SKPD				1 Laporan	24.500.000,00	Kab. Bengkulu Utara, Ulok Kupai, Semua Kel/Desa	DANA ALOKASI UMUM (DAU)	-	4. Inovasi dan Tata Kelola Pemerintahan	-		24.500.000,00	KECAMATAN ULOK KUPAI
	7	01	01	2.05		Administrasi Kepegawaian Perangkat Daerah	-	-			-	12.000.000,00			-	4. Inovasi dan Tata Kelola Pemerintahan	-	-	12.000.000,00	
	7	01	01	2.05	0002	Pengadaan Pakaian Dinas beserta Atribut Kelengkapannya														
							Jumlah Paket Pakaian Dinas beserta Atribut Kelengkapan				1 Paket	12.000.000,00	Kab. Bengkulu Utara, Ulok Kupai, Semua Kel/Desa	DANA ALOKASI UMUM (DAU)	-	4. Inovasi dan Tata Kelola Pemerintahan	-		12.000.000,00	KECAMATAN ULOK KUPAI
	7	01	01	2.06		Administrasi Umum Perangkat Daerah	-	-			-	123.378.902,00			-	4. Inovasi dan Tata Kelola Pemerintahan	-	-	128.380.000,00	
	7	01	01	2.06	0001	Penyediaan Komponen Instalasi														
							Jumlah Paket Komponen Instalasi Listrik/Penerangan Bangunan Kantor yang Disediakan				1 Paket	2.998.902,00	Kab. Bengkulu Utara, Ulok Kupai, Semua Kel/Desa	DANA ALOKASI UMUM (DAU)	-	4. Inovasi dan Tata Kelola Pemerintahan	-		3.000.000,00	KECAMATAN ULOK KUPAI
	7	01	01	2.06	0004	Penyediaan Bahan Logistik Kantor														
							Jumlah Paket Bahan Logistik Kantor yang Disediakan				1 Paket	35.000.000,00	Kab. Bengkulu Utara, Ulok Kupai, Semua Kel/Desa	DANA ALOKASI UMUM (DAU)	-	4. Inovasi dan Tata Kelola Pemerintahan 5. Inovasi dan Tata Kelola Pemerintahan	-		35.000.000,00	KECAMATAN ULOK KUPAI
	7	01	01	2.06	0005	Penyediaan Barang Cetakan dan Penggandaan														

No	Kode					Urusan / Bidang Urusan / Program / Kegiatan / Sub Kegiatan	Indikator Program / Kegiatan / Sub Kegiatan	Target Akhir Periode Renstra OPD	Realisasi Capaian RENJA OPD Tahun 2024	Prakiraan Capaian Target RENJA OPD	Capaian Kinerja Dan Kerangka Pendanaan						Kelompok Sasaran	Prakiraan Maju Rencana Tahun 2025		Perangkat Daerah Penanggung Jawab
											Target 2026	Pagu Indikatif (Rp)	Lokasi	Sumber Dana	Prioritas			Target	Pagu Indikatif (Rp)	
															Nasional	Daerah				
							Jumlah Paket Barang Cetakan dan Penggandaan yang Disediakan				1 Paket	4.000.000,00	Kab. Bengkulu Utara, Ulok Kupai, Semua Kel/Desa	DANA ALOKASI UMUM (DAU)	-	4. Inovasi dan Tata Kelola Pemerintahan	-		4.000.000,00	KECAMATAN ULOK KUPAI
	7	01	01	2.06	0006	Penyediaan Bahan Bacaan dan Peraturan Perundang-undangan														
							Jumlah Dokumen Bahan Bacaan dan Peraturan Perundang-Undangan yang Disediakan				1 Dokumen	1.380.000,00	Kab. Bengkulu Utara, Ulok Kupai, Semua Kel/Desa	DANA ALOKASI UMUM (DAU)	-	4. Inovasi dan Tata Kelola Pemerintahan	-		1.380.000,00	KECAMATAN ULOK KUPAI
	7	01	01	2.06	0009	Penyelenggaraan Rapat Koordinasi dan Konsultasi SKPD														
							Jumlah Laporan Penyelenggaraan Rapat Koordinasi dan Konsultasi SKPD				1 Laporan	80.000.000,00	Kab. Bengkulu Utara, Ulok Kupai, Semua Kel/Desa	DANA ALOKASI UMUM (DAU)	-	4. Inovasi dan Tata Kelola Pemerintahan	-		85.000.000,00	KECAMATAN ULOK KUPAI
	7	01	01	2.07		Pengadaan Barang Milik Daerah Penunjang Urusan Pemerintah Daerah	-	-			-	38.000.000,00			-	4. Inovasi dan Tata Kelola Pemerintahan	-	-	20.000.000,00	
	7	01	01	2.07	0005	Pengadaan Mebel														
							Jumlah Paket Mebel yang Disediakan				1 Unit	8.000.000,00	Kab. Bengkulu Utara, Ulok Kupai, Semua Kel/Desa	DANA ALOKASI UMUM (DAU)	-	4. Inovasi dan Tata Kelola Pemerintahan	-		0,00	KECAMATAN ULOK KUPAI
	7	01	01	2.07	0006	Pengadaan Peralatan dan Mesin Lainnya														
							Jumlah Unit Peralatan dan Mesin Lainnya yang Disediakan				3 Unit	30.000.000,00	Kab. Bengkulu Utara, Ulok Kupai, Semua Kel/Desa	DANA ALOKASI UMUM (DAU)	-	4. Inovasi dan Tata Kelola Pemerintahan 5. Inovasi dan Tata Kelola Pemerintahan	-		20.000.000,00	KECAMATAN ULOK KUPAI
	7	01	01	2.08		Penyediaan Jasa Penunjang Urusan Pemerintahan Daerah	-	-			-	72.496.000,00			-	4. Inovasi dan Tata Kelola Pemerintahan	-	-	77.709.065,00	
	7	01	01	2.08	0002	Penyediaan Jasa Komunikasi, Sumber Daya Air dan Listrik														
							Jumlah Laporan Penyediaan Jasa Komunikasi, Sumber Daya Air dan Listrik yang Disediakan				3 Laporan	17.700.000,00	Kab. Bengkulu Utara, Ulok Kupai, Semua Kel/Desa	DANA ALOKASI UMUM (DAU)	-	4. Inovasi dan Tata Kelola Pemerintahan	-		17.709.065,00	KECAMATAN ULOK KUPAI
	7	01	01	2.08	0004	Penyediaan Jasa Pelayanan Umum Kantor														
							Jumlah Laporan Penyediaan Jasa Pelayanan Umum Kantor yang Disediakan				1 Laporan	54.796.000,00	Kab. Bengkulu Utara, Ulok Kupai, Semua Kel/Desa	DANA ALOKASI UMUM (DAU)	-	4. Inovasi dan Tata Kelola Pemerintahan	-		60.000.000,00	KECAMATAN ULOK KUPAI
	7	01	01	2.09		Pemeliharaan Barang Milik Daerah Penunjang Urusan Pemerintahan Daerah	-	-			-	35.000.000,00			-	4. Inovasi dan Tata Kelola Pemerintahan 5. Inovasi dan Tata Kelola Pemerintahan	-	-	40.000.000,00	
	7	01	01	2.09	0002	Penyediaan Jasa Pemeliharaan, Biaya Pemeliharaan, Pajak dan Perizinan Kendaraan Dinas Operasional atau Lapangan														
							Jumlah Kendaraan Dinas Operasional atau Lapangan yang Dipelihara dan dibayarkan Pajak dan Perizinannya				3 Unit	35.000.000,00	Kab. Bengkulu Utara, Ulok Kupai, Semua Kel/Desa	DANA ALOKASI UMUM (DAU)	-	4. Inovasi dan Tata Kelola Pemerintahan 5. Inovasi dan Tata Kelola Pemerintahan	-		40.000.000,00	KECAMATAN ULOK KUPAI
2	7	01	03			PROGRAM PEMBERDAYAAN MASYARAKAT DESA DAN KELURAHAN	-	-			-	21.000.000,00						-	22.000.000,00	
	7	01	03	2.01		Koordinasi Kegiatan Pemberdayaan Desa	-	-			-	21.000.000,00			-	3. Penguatan Ketahanan dan Transformasi Ekonomi	-	-	22.000.000,00	
	7	01	03	2.01	0001	Peningkatan Partisipasi Masyarakat dalam Forum Musyawarah Perencanaan Pembangunan di Desa														
							Jumlah Lembaga Kemasyarakatan yang Berpartisipasi dalam Forum Musyawarah Perencanaan Pembangunan di Desa				6 Lembaga Kemasyarakatan	21.000.000,00	Kab. Bengkulu Utara, Ulok Kupai, Semua Kel/Desa	DANA ALOKASI UMUM (DAU)	-	3. Penguatan Ketahanan dan Transformasi Ekonomi	-		22.000.000,00	KECAMATAN ULOK KUPAI
3	7	01	06			PROGRAM PEMBINAAN DAN PENGAWASAN PEMERINTAHAN DESA	-	-			-	153.640.906,00						-	135.600.000,00	
	7	01	06	2.01		Fasilitasi, Rekomendasi dan Koordinasi Pembinaan dan Pengawasan Pemerintahan Desa	-	-			-	153.640.906,00			-	1. Percepatan Pengentasan Kemiskinan dan Peningkatan Kualitas SDM yang Berdaya Saing 2. Percepatan transformasi sosial kultural berbasis peningkatan kualitas sumber daya manusia	-	-	135.600.000,00	
	7	01	06	2.01	0016	Fasilitasi Penyusunan Program dan Pelaksanaan Pemberdayaan Masyarakat Desa														
							Jumlah Dokumen Fasilitasi dalam rangka Program dan Pelaksanaan Pemberdayaan Masyarakat Desa				1 Dokumen	153.640.906,00	Kab. Bengkulu Utara, Ulok Kupai, Semua Kel/Desa	DANA ALOKASI UMUM (DAU)	-	1. Percepatan Pengentasan Kemiskinan dan Peningkatan Kualitas SDM yang Berdaya Saing 2. Percepatan transformasi sosial kultural berbasis peningkatan kualitas sumber daya manusia	-		135.600.000,00	KECAMATAN ULOK KUPAI
	X					NON URUSAN						3.606.927,00							3.661.031,00	
	X	XX				URUSAN PEMERINTAHAN BIDANG XX						3.606.927,00							3.661.031,00	
4	X	XX	01			PROGRAM PENUNJANG URUSAN PEMERINTAHAN DAERAH KABUPATEN/KOTA	-	-			-	3.606.927,00						-	3.661.031,00	
	X	XX	01	2.02		Administrasi Keuangan Perangkat Daerah	-	-			-	3.606.927,00			-	4. Inovasi dan Tata Kelola Pemerintahan	-	-	3.661.031,00	
	X	XX	01	2.02	0007	Koordinasi dan Penyusunan Laporan Keuangan Bulanan/ Triwulanan/ Semesteran SKPD														

No	Kode					Urusan / Bidang Urusan / Program / Kegiatan / Sub Kegiatan	Indikator Program / Kegiatan / Sub Kegiatan	Target Akhir Periode Renstra OPD	Realisasi Capaian RENJA OPD Tahun 2024	Prakiraan Capaian Target RENJA OPD	Capaian Kinerja Dan Kerangka Pendanaan						Kelompok Sasaran	Prakiraan Maju Rencana Tahun 2025		Perangkat Daerah Penanggung Jawab
											Target 2026	Pagu Indikatif (Rp)	Lokasi	Sumber Dana	Prioritas			Target	Pagu Indikatif (Rp)	
															Nasional	Daerah				
							Jumlah Laporan Keuangan Bulanan/ Triwulanan/ Semesteran SKPD dan Laporan Koordinasi Penyusunan Laporan Keuangan Bulanan/Triwulanan/Semesteran SKPD				1 Laporan	3.606.927,00	Kab. Bengkulu Utara, Ulok Kupai, Semua Kel/Desa	DANA ALOKASI UMUM (DAU)	-	4. Inovasi dan Tata Kelola Pemerintahan	-		3.661.031,00	KECAMATAN ULOK KUPAI
	J U M L A H											**1.623.670.753,00**							**1.653.705.218,00**	

RENCANA KERJA ORGANISASI PERANGKAT DAERAH (RENJA OPD)
BADAN KESATUAN BANGSA DAN POLITIKKAB. BENGKULU UTARA
TAHUN 2026

No	Kode					Urusan / Bidang Urusan / Program / Kegiatan / Sub Kegiatan	Indikator Program / Kegiatan / Sub Kegiatan	Target Akhir Periode Renstra OPD	Realisasi Capaian RENJA OPD Tahun 2024	Prakiraan Capaian Target RENJA OPD	Capaian Kinerja Dan Kerangka Pendanaan						Kelompok Sasaran	Prakiraan Maju Rencana Tahun 2025		Perangkat Daerah Penanggung Jawab
											Target 2026	Pagu Indikatif (Rp)	Lokasi	Sumber Dana	Prioritas			Target	Pagu Indikatif (Rp)	
															Nasional	Daerah				
1	2					3	4	5	6	7	8	9	10	11	12	13	14	15	16	17
						Badan Kesatuan Bangsa dan Politik						12.787.804.111,00							13.439.775.492,00	
	8					UNSUR PEMERINTAHAN UMUM						12.787.804.111,00							13.439.775.492,00	
	8	01				KESATUAN BANGSA DAN POLITIK						12.787.804.111,00							13.439.775.492,00	
1	8	01	01			PROGRAM PENUNJANG URUSAN PEMERINTAHAN DAERAH KABUPATEN/KOTA	Persentase pemenuhan kebutuhan penunjang Perangkat Daerah	-			100 %	3.021.285.152,00						-	5.626.775.492,00	
	8	01	01	2.01		Perencanaan, Penganggaran, dan Evaluasi Kinerja Perangkat Daerah	Persentase pemenuhan dokumen perencanaan penganggaran dan evaluasi perangkat daerah Persentase pemenuhan kebutuhan penunjang Perangkat Daerah	-			100 % 8 Dokumen	99.500.000,00			-	4. Inovasi dan Tata Kelola Pemerintahan 5. Inovasi dan Tata Kelola Pemerintahan	Masyarakat Kabupaten Bengkulu Utara	-	9.000.000,00	
	8	01	01	2.01	0001	Penyusunan Dokumen Perencanaan Perangkat Daerah														
							Jumlah Dokumen Perencanaan Perangkat Daerah				1 Dokumen	34.000.000,00	Kab. Bengkulu Utara, Semua Kecamatan, Semua Kel/Desa	DANA ALOKASI UMUM (DAU)	-	4. Inovasi dan Tata Kelola Pemerintahan 5. Inovasi dan Tata Kelola Pemerintahan	Masyarakat Kabupaten Bengkulu Utara		4.500.000,00	BADAN KESATUAN BANGSA DAN POLITIK
	8	01	01	2.01	0002	Koordinasi dan Penyusunan Dokumen RKA-SKPD														
							Jumlah Dokumen RKA-SKPD dan Laporan Hasil Koordinasi Penyusunan Dokumen RKA-SKPD				1 Dokumen	10.000.000,00	Kab. Bengkulu Utara, Semua Kecamatan, Semua Kel/Desa	DANA ALOKASI UMUM (DAU)	-	4. Inovasi dan Tata Kelola Pemerintahan 5. Inovasi dan Tata Kelola Pemerintahan	Masyarakat Kabupaten Bengkulu Utara		2.500.000,00	BADAN KESATUAN BANGSA DAN POLITIK
	8	01	01	2.01	0004	Koordinasi dan Penyusunan DPA-SKPD														
							Jumlah Dokumen DPA-SKPD dan Laporan Hasil Koordinasi Penyusunan Dokumen DPA-SKPD				1 Dokumen	5.500.000,00	Kab. Bengkulu Utara, Semua Kecamatan, Semua Kel/Desa	DANA ALOKASI UMUM (DAU)	-	4. Inovasi dan Tata Kelola Pemerintahan	Masyarakat Kabupaten Bengkulu Utara		0,00	BADAN KESATUAN BANGSA DAN POLITIK
	8	01	01	2.01	0005	Koordinasi dan Penyusunan Perubahan DPA- SKPD														
							Jumlah Dokumen Perubahan DPA-SKPD dan Laporan Hasil Koordinasi Penyusunan Dokumen Perubahan DPA-SKPD				1 Dokumen	3.000.000,00	Kab. Bengkulu Utara, Semua Kecamatan, Semua Kel/Desa	DANA ALOKASI UMUM (DAU)	-	4. Inovasi dan Tata Kelola Pemerintahan	Masyarakat Kabupaten Bengkulu Utara		2.000.000,00	BADAN KESATUAN BANGSA DAN POLITIK
	8	01	01	2.01	0006	Koordinasi dan Penyusunan Laporan Capaian Kinerja dan Ikhtisar Realisasi Kinerja SKPD														
							Jumlah Laporan Capaian Kinerja dan Ikhtisar Realisasi Kinerja SKPD dan Laporan Hasil Koordinasi Penyusunan Laporan Capaian Kinerja dan Ikhtisar Realisasi Kinerja SKPD				2 Laporan	12.000.000,00	Kab. Bengkulu Utara, Semua Kecamatan, Semua Kel/Desa	DANA ALOKASI UMUM (DAU)	-	4. Inovasi dan Tata Kelola Pemerintahan	Masyarakat Kabupaten Bengkulu Utara		0,00	BADAN KESATUAN BANGSA DAN POLITIK
	8	01	01	2.01	0007	Evaluasi Kinerja Perangkat Daerah														
							Jumlah Laporan Evaluasi Kinerja Perangkat Daerah				1 Laporan	35.000.000,00	Kab. Bengkulu Utara, Semua Kecamatan, Semua Kel/Desa	DANA ALOKASI UMUM (DAU)	-	4. Inovasi dan Tata Kelola Pemerintahan 5. Inovasi dan Tata Kelola Pemerintahan	Masyarakat Kabupaten Bengkulu Utara		0,00	BADAN KESATUAN BANGSA DAN POLITIK
	8	01	01	2.02		Administrasi Keuangan Perangkat Daerah	Persentase Pemenuhabn administrasi keuangan perangkat daerah Persentase pemenuhan kebutuhan penunjang Perangkat Daerah	-			100 % 5 Laporan	2.146.000.000,00			-	4. Inovasi dan Tata Kelola Pemerintahan 5. Inovasi dan Tata Kelola Pemerintahan	Masyarakat Kabupaten Bengkulu Utara	-	5.178.775.492,00	
	8	01	01	2.02	0001	Penyediaan Gaji dan Tunjangan ASN														
							Jumlah Orang yang Menerima Gaji dan Tunjangan ASN				19 Orang/bulan	2.081.000.000,00	Kab. Bengkulu Utara, Semua Kecamatan, Semua Kel/Desa	DANA ALOKASI UMUM (DAU)	-	4. Inovasi dan Tata Kelola Pemerintahan 5. Inovasi dan Tata Kelola Pemerintahan	Masyarakat Kabupaten Bengkulu Utara		5.102.775.492,00	BADAN KESATUAN BANGSA DAN POLITIK
	8	01	01	2.02	0003	Pelaksanaan Penatausahaan dan														
							Jumlah Dokumen Penatausahaan dan Pengujian/Verifikasi Keuangan SKPD				1 Dokumen	60.000.000,00	Kab. Bengkulu Utara, Semua Kecamatan, Semua Kel/Desa	DANA ALOKASI UMUM (DAU)	-	4. Inovasi dan Tata Kelola Pemerintahan 5. Inovasi dan Tata Kelola Pemerintahan	Masyarakat Kabupaten Bengkulu Utara		69.000.000,00	BADAN KESATUAN BANGSA DAN POLITIK
	8	01	01	2.02	0005	Koordinasi dan Penyusunan Laporan Keuangan Akhir Tahun SKPD														
							Jumlah Laporan Keuangan Akhir Tahun SKPD dan Laporan Hasil Koordinasi Penyusunan Laporan Keuangan Akhir Tahun SKPD				2 Laporan	2.500.000,00	Kab. Bengkulu Utara, Semua Kecamatan, Semua Kel/Desa	DANA ALOKASI UMUM (DAU)	-	4. Inovasi dan Tata Kelola Pemerintahan 5. Inovasi dan Tata Kelola Pemerintahan	Masyarakat Kabupaten Bengkulu Utara		3.500.000,00	BADAN KESATUAN BANGSA DAN POLITIK
	8	01	01	2.02	0007	Koordinasi dan Penyusunan Laporan Keuangan Bulanan/ Triwulanan/ Semesteran SKPD														
							Jumlah Laporan Keuangan Bulanan/ Triwulanan/ Semesteran SKPD dan Laporan Koordinasi Penyusunan Laporan Keuangan Bulanan/Triwulanan/Semesteran SKPD				1 Laporan	2.500.000,00	Kab. Bengkulu Utara, Semua Kecamatan, Semua Kel/Desa	DANA ALOKASI UMUM (DAU)	-	4. Inovasi dan Tata Kelola Pemerintahan 5. Inovasi dan Tata Kelola Pemerintahan	Masyarakat Kabupaten Bengkulu Utara		3.500.000,00	BADAN KESATUAN BANGSA DAN POLITIK
	8	01	01	2.03		Administrasi Barang Milik Daerah pada Perangkat Daerah	Persentase pemenuhan administrasi BMD Perangkat Daerah (%) Persentase pemenuhan kebutuhan penunjang Perangkat Daerah	-			100 % 4 Laporan	24.500.000,00			-	4. Inovasi dan Tata Kelola Pemerintahan 5. Inovasi dan Tata Kelola Pemerintahan	Masyarakat Kabupaten Bengkulu Utara	-	32.000.000,00	
	8	01	01	2.03	0001	Penyusunan Perencanaan Kebutuhan Barang Milik Daerah SKPD														

No	Kode					Urusan / Bidang Urusan / Program / Kegiatan / Sub Kegiatan	Indikator Program / Kegiatan / Sub Kegiatan	Target Akhir Periode Renstra OPD	Realisasi Capaian RENJA OPD Tahun 2024	Prakiraan Capaian Target RENJA OPD	Capaian Kinerja Dan Kerangka Pendanaan						Kelompok Sasaran	Prakiraan Maju Rencana Tahun 2025		Perangkat Daerah Penanggung Jawab
											Target 2026	Pagu Indikatif (Rp)	Lokasi	Sumber Dana	Prioritas			Target	Pagu Indikatif (Rp)	
															Nasional	Daerah				
							Jumlah Rencana Kebutuhan Barang Milik Daerah SKPD				1 Dokumen	4.500.000,00	Kab. Bengkulu Utara, Semua Kecamatan, Semua Kel/Desa	DANA ALOKASI UMUM (DAU)	-	4. Inovasi dan Tata Kelola Pemerintahan 5. Inovasi dan Tata Kelola Pemerintahan	Masyarakat Kabupaten Bengkulu Utara		2.000.000,00	BADAN KESATUAN BANGSA DAN POLITIK
	8	01	01	2.03	0006	Penatausahaan Barang Milik Daerah pada SKPD														
							Jumlah Laporan Penatausahaan Barang Milik Daerah pada SKPD				3 Laporan	20.000.000,00	Kab. Bengkulu Utara, Semua Kecamatan, Semua Kel/Desa	DANA ALOKASI UMUM (DAU)	-	4. Inovasi dan Tata Kelola Pemerintahan 5. Inovasi dan Tata Kelola Pemerintahan	Masyarakat Kabupaten Bengkulu Utara		30.000.000,00	BADAN KESATUAN BANGSA DAN POLITIK
	8	01	01	2.05		Administrasi Kepegawaian Perangkat Daerah	-	-			-	25.000.000,00			-	4. Inovasi dan Tata Kelola Pemerintahan 5. Inovasi dan Tata Kelola Pemerintahan	Masyarakat Kabupaten Bengkulu Utara	-	0,00	
	8	01	01	2.05	0009	Pendidikan dan Pelatihan Pegawai Berdasarkan Tugas dan Fungsi														
							Jumlah Pegawai Berdasarkan Tugas dan Fungsi yang Mengikuti Pendidikan dan Pelatihan				1 Orang	25.000.000,00	Kab. Bengkulu Utara, Semua Kecamatan, Semua Kel/Desa	DANA ALOKASI UMUM (DAU)	-	4. Inovasi dan Tata Kelola Pemerintahan 5. Inovasi dan Tata Kelola Pemerintahan	Masyarakat Kabupaten Bengkulu Utara		0,00	BADAN KESATUAN BANGSA DAN POLITIK
	8	01	01	2.06		Administrasi Umum Perangkat Daerah	Persentase pemenuhan administrasi umum (%) Persentase pemenuhan kebutuhan penunjang Perangkat Daerah	-			100 % 12 Dokumen	215.500.000,00			-	4. Inovasi dan Tata Kelola Pemerintahan 5. Inovasi dan Tata Kelola Pemerintahan	Masyarakat Kabupaten Bengkulu Utara	-	78.000.000,00	
	8	01	01	2.06	0001	Penyediaan Komponen Instalasi														
							Jumlah Paket Komponen Instalasi Listrik/Penerangan Bangunan Kantor yang Disediakan				1 Paket	5.000.000,00	Kab. Bengkulu Utara, Semua Kecamatan, Semua Kel/Desa	DANA ALOKASI UMUM (DAU)	-	4. Inovasi dan Tata Kelola Pemerintahan 5. Inovasi dan Tata Kelola Pemerintahan	Masyarakat Kabupaten Bengkulu Utara		4.000.000,00	BADAN KESATUAN BANGSA DAN POLITIK
	8	01	01	2.06	0002	Penyediaan Peralatan dan Perlengkapan Kantor														
							Jumlah Paket Peralatan dan Perlengkapan Kantor yang Disediakan				1 Paket	48.500.000,00	Kab. Bengkulu Utara, Semua Kecamatan, Semua Kel/Desa	DANA ALOKASI UMUM (DAU)	-	4. Inovasi dan Tata Kelola Pemerintahan 5. Inovasi dan Tata Kelola Pemerintahan	Masyarakat Kabupaten Bengkulu Utara		9.000.000,00	BADAN KESATUAN BANGSA DAN POLITIK
	8	01	01	2.06	0003	Penyediaan Peralatan Rumah Tangga														
							Jumlah Paket Peralatan Rumah Tangga yang Disediakan				1 Paket	5.200.000,00	Kab. Bengkulu Utara, Semua Kecamatan, Semua Kel/Desa	DANA ALOKASI UMUM (DAU)	-	4. Inovasi dan Tata Kelola Pemerintahan 5. Inovasi dan Tata Kelola Pemerintahan	Masyarakat Kabupaten Bengkulu Utara		2.000.000,00	BADAN KESATUAN BANGSA DAN POLITIK
	8	01	01	2.06	0004	Penyediaan Bahan Logistik Kantor														
							Jumlah Paket Bahan Logistik Kantor yang Disediakan				1 Paket	43.800.000,00	Kab. Bengkulu Utara, Semua Kecamatan, Semua Kel/Desa	DANA ALOKASI UMUM (DAU)	-	4. Inovasi dan Tata Kelola Pemerintahan 5. Inovasi dan Tata Kelola Pemerintahan	Masyarakat Kabupaten Bengkulu Utara		15.000.000,00	BADAN KESATUAN BANGSA DAN POLITIK
	8	01	01	2.06	0005	Penyediaan Barang Cetakan dan Penggandaan														
							Jumlah Paket Barang Cetakan dan Penggandaan yang Disediakan				1 Paket	15.000.000,00	Kab. Bengkulu Utara, Semua Kecamatan, Semua Kel/Desa	DANA ALOKASI UMUM (DAU)	-	4. Inovasi dan Tata Kelola Pemerintahan 5. Inovasi dan Tata Kelola Pemerintahan	Masyarakat Kabupaten Bengkulu Utara		8.000.000,00	BADAN KESATUAN BANGSA DAN POLITIK
	8	01	01	2.06	0006	Penyediaan Bahan Bacaan dan Peraturan Perundang-undangan														
							Jumlah Dokumen Bahan Bacaan dan Peraturan Perundang-Undangan yang Disediakan				6 Dokumen	8.000.000,00	Kab. Bengkulu Utara, Semua Kecamatan, Semua Kel/Desa	DANA ALOKASI UMUM (DAU)	-	4. Inovasi dan Tata Kelola Pemerintahan 5. Inovasi dan Tata Kelola Pemerintahan	Masyarakat Kabupaten Bengkulu Utara		10.000.000,00	BADAN KESATUAN BANGSA DAN POLITIK
	8	01	01	2.06	0009	Penyelenggaraan Rapat Koordinasi dan Konsultasi SKPD														
							Jumlah Laporan Penyelenggaraan Rapat Koordinasi dan Konsultasi SKPD				1 Laporan	90.000.000,00	Kab. Bengkulu Utara, Semua Kecamatan, Semua Kel/Desa	DANA ALOKASI UMUM (DAU)	-	4. Inovasi dan Tata Kelola Pemerintahan 5. Inovasi dan Tata Kelola Pemerintahan	Masyarakat Kabupaten Bengkulu Utara		30.000.000,00	BADAN KESATUAN BANGSA DAN POLITIK
	8	01	01	2.07		Pengadaan Barang Milik Daerah Penunjang Urusan Pemerintah Daerah	Jumlah pengadaan BMD (unit)	-			3 Unit	80.000.000,00			-	4. Inovasi dan Tata Kelola Pemerintahan 5. Inovasi dan Tata Kelola Pemerintahan	Masyarakat Kabupaten Bengkulu Utara	-	45.000.000,00	
	8	01	01	2.07	0002	Pengadaan Kendaraan Dinas Operasional atau Lapangan														
							Jumlah Unit Kendaraan Dinas Operasional atau Lapangan yang Disediakan				3 Unit	70.000.000,00	Kab. Bengkulu Utara, Semua Kecamatan, Semua Kel/Desa	DANA ALOKASI UMUM (DAU)	-	4. Inovasi dan Tata Kelola Pemerintahan 5. Inovasi dan Tata Kelola Pemerintahan	Masyarakat Kabupaten Bengkulu Utara		30.000.000,00	BADAN KESATUAN BANGSA DAN POLITIK
	8	01	01	2.07	0005	Pengadaan Mebel														
							Jumlah Paket Mebel yang Disediakan				1 Unit	10.000.000,00	Kab. Bengkulu Utara, Semua Kecamatan, Semua Kel/Desa	DANA ALOKASI UMUM (DAU)	-	4. Inovasi dan Tata Kelola Pemerintahan 5. Inovasi dan Tata Kelola Pemerintahan	Masyarakat Kabupaten Bengkulu Utara		15.000.000,00	BADAN KESATUAN BANGSA DAN POLITIK
	8	01	01	2.08		Penyediaan Jasa Penunjang Urusan Pemerintahan Daerah	Persentase Pemenuhan jasa penunjang (%) Persentase pemenuhan kebutuhan penunjang Perangkat Daerah	-			100 % 2 Dokumen	267.985.152,00			-	4. Inovasi dan Tata Kelola Pemerintahan 5. Inovasi dan Tata Kelola Pemerintahan	Masyarakat Kabupaten Bengkulu Utara	-	218.000.000,00	
	8	01	01	2.08	0002	Penyediaan Jasa Komunikasi, Sumber Daya Air dan Listrik														
							Jumlah Laporan Penyediaan Jasa Komunikasi, Sumber Daya Air dan Listrik yang Disediakan				1 Laporan	17.985.152,00	Kab. Bengkulu Utara, Semua Kecamatan, Semua Kel/Desa	DANA ALOKASI UMUM (DAU)	-	4. Inovasi dan Tata Kelola Pemerintahan 5. Inovasi dan Tata Kelola Pemerintahan	Masyarakat Kabupaten Bengkulu Utara		18.000.000,00	BADAN KESATUAN BANGSA DAN POLITIK
	8	01	01	2.08	0004	Penyediaan Jasa Pelayanan Umum Kantor														
							Jumlah Laporan Penyediaan Jasa Pelayanan Umum Kantor yang Disediakan				1 Laporan	250.000.000,00	Kab. Bengkulu Utara, Semua Kecamatan, Semua Kel/Desa	DANA ALOKASI UMUM (DAU)	-	4. Inovasi dan Tata Kelola Pemerintahan 5. Inovasi dan Tata Kelola Pemerintahan	Masyarakat Kabupaten Bengkulu Utara		200.000.000,00	BADAN KESATUAN BANGSA DAN POLITIK

No	Kode					Urusan / Bidang Urusan / Program / Kegiatan / Sub Kegiatan	Indikator Program / Kegiatan / Sub Kegiatan	Target Akhir Periode Renstra OPD	Realisasi Capaian RENJA OPD Tahun 2024	Prakiraan Capaian Target RENJA OPD	Capaian Kinerja Dan Kerangka Pendanaan						Kelompok Sasaran	Prakiraan Maju Rencana Tahun 2025		Perangkat Daerah Penanggung Jawab
											Target 2026	Pagu Indikatif (Rp)	Lokasi	Sumber Dana	Prioritas			Target	Pagu Indikatif (Rp)	
															Nasional	Daerah				
	8	01	01	2.09		Pemeliharaan Barang Milik Daerah Penunjang Urusan Pemerintahan Daerah	Persentase pemenuhan kebutuhan penunjang Perangkat Daerah Persentase pemenuhan pemeliharaan BMD (%)	-			8 Laporan 97 %	162.800.000,00			-	4. Inovasi dan Tata Kelola Pemerintahan 5. Inovasi dan Tata Kelola Pemerintahan	Masyarakat Kabupaten Bengkulu Utara	-	66.000.000,00	
	8	01	01	2.09	0002	Penyediaan Jasa Pemeliharaan, Biaya Pemeliharaan, Pajak dan Perizinan Kendaraan Dinas Operasional atau Lapangan														
							Jumlah Kendaraan Dinas Operasional atau Lapangan yang Dipelihara dan dibayarkan Pajak dan Perizinannya				9 Unit	82.000.000,00	Kab. Bengkulu Utara, Semua Kecamatan, Semua Kel/Desa	DANA ALOKASI UMUM (DAU)	-	4. Inovasi dan Tata Kelola Pemerintahan 5. Inovasi dan Tata Kelola Pemerintahan	Masyarakat Kabupaten Bengkulu Utara		41.000.000,00	BADAN KESATUAN BANGSA DAN POLITIK
	8	01	01	2.09	0006	Pemeliharaan Peralatan dan Mesin Lainnya														
							Jumlah Peralatan dan Mesin Lainnya yang Dipelihara				1 Unit	3.300.000,00	Kab. Bengkulu Utara, Semua Kecamatan, Semua Kel/Desa	DANA ALOKASI UMUM (DAU)	-	4. Inovasi dan Tata Kelola Pemerintahan 5. Inovasi dan Tata Kelola Pemerintahan	Masyarakat Kabupaten Bengkulu Utara		5.000.000,00	BADAN KESATUAN BANGSA DAN POLITIK
	8	01	01	2.09	0009	Pemeliharaan/Rehabilitasi Gedung Kantor dan Bangunan Lainnya														
							Jumlah Gedung Kantor dan Bangunan Lainnya yang Dipelihara/Direhabilitasi				1 Unit	77.500.000,00	Kab. Bengkulu Utara, Semua Kecamatan, Semua Kel/Desa	DANA ALOKASI UMUM (DAU)	-	4. Inovasi dan Tata Kelola Pemerintahan 5. Inovasi dan Tata Kelola Pemerintahan	Masyarakat Kabupaten Bengkulu Utara		20.000.000,00	BADAN KESATUAN BANGSA DAN POLITIK
2	8	01	02			PROGRAM PENGUATAN IDEOLOGI PANCASILA DAN KARAKTER KEBANGSAAN	Persentase penguatan terhadap ideologi pancasila dan sejarah bangsa	-			90 %	1.490.381.000,00						-	1.623.000.000,00	
	8	01	02	2.01		Perumusan Kebijakan Teknis dan Pemantapan Pelaksanaan Bidang Ideologi Pancasila dan Karakter Kebangsaan	Persentase penguatan terhadap Ideologi Pancasila dan sejarah kebangsaan	-			90 %	1.490.381.000,00			-	4. Inovasi dan Tata Kelola Pemerintahan 5. Inovasi dan Tata Kelola Pemerintahan	Masyarakat Kabupaten Bengkulu Utara	-	1.623.000.000,00	
	8	01	02	2.01	0002	Perumusan Kebijakan Teknis di Bidang Ideologi Wawasan Kebangsaan, Bela Negara, Karakter Bangsa, Pembauran Kebangsaan, Bineka Tunggal Ika dan Sejarah Kebangsaan														
							Jumlah Kebijakan Teknis di Bidang Ideologi Wawasan Kebangsaan, Bela Negara, Karakter Bangsa, Pembauran Kebangsaan, Bineka Tunggal Ika dan Sejarah Kebangsaan yang Disusun				5 Dokumen	55.000.000,00	Kab. Bengkulu Utara, Semua Kecamatan, Semua Kel/Desa	DANA ALOKASI UMUM (DAU)	-	4. Inovasi dan Tata Kelola Pemerintahan 5. Inovasi dan Tata Kelola Pemerintahan	Masyarakat Kabupaten Bengkulu Utara		60.000.000,00	BADAN KESATUAN BANGSA DAN POLITIK
	8	01	02	2.01	0003	Pelaksanaan Kebijakan di Bidang Ideologi Wawasan Kebangsaan, Bela Negara, Karakter Bangsa, Pembauran Kebangsaan, Bineka Tunggal Ika dan Sejarah Kebangsaan														
							Jumlah Orang yang Mengikuti Pelaksanaan Kebijakan di Bidang Ideologi Wawasan Kebangsaan, Bela Negara, Karakter Bangsa, Pembauran Kebangsaan, Bineka Tunggal Ika dan Sejarah Kebangsaan				5 Orang	25.000.000,00	Kab. Bengkulu Utara, Semua Kecamatan, Semua Kel/Desa	DANA ALOKASI UMUM (DAU)	-	4. Inovasi dan Tata Kelola Pemerintahan 5. Inovasi dan Tata Kelola Pemerintahan	Masyarakat Kabupaten Bengkulu Utara		30.000.000,00	BADAN KESATUAN BANGSA DAN POLITIK
	8	01	02	2.01	0004	Pelaksanaan Koordinasi di Bidang Ideologi Wawasan Kebangsaan, Bela Negara, Karakter Bangsa, Pembauran Kebangsaan, Bineka Tunggal Ika dan Sejarah Kebangsaan														
							Jumlah Orang yang Mengikuti Koordinasi di Bidang Ideologi Wawasan Kebangsaan, Bela Negara, Karakter Bangsa, Pembauran Kebangsaan, Bineka Tunggal Ika dan Sejarah Kebangsaan				6 Orang	348.000.000,00	Kab. Bengkulu Utara, Semua Kecamatan, Semua Kel/Desa	DANA ALOKASI UMUM (DAU)	-	4. Inovasi dan Tata Kelola Pemerintahan 5. Inovasi dan Tata Kelola Pemerintahan	Masyarakat Kabupaten Bengkulu Utara		378.000.000,00	BADAN KESATUAN BANGSA DAN POLITIK
	8	01	02	2.01	0005	Pelaksanaan Monitoring Evaluasi dan Pelaporan di Bidang Ideologi Wawasan Kebangsaan, Bela Negara, Karakter Bangsa, Pembauran Kebangsaan, Bineka Tunggal Ika dan Sejarah Kebangsaan														
							Jumlah Laporan Hasil Monitoring Evaluasi dan Pelaporan di Bidang Ideologi Wawasan Kebangsaan, Bela Negara, Karakter Bangsa, Pembauran Kebangsaan, Bineka Tunggal Ika dan Sejarah Kebangsaan				5 Laporan	30.000.000,00	Kab. Bengkulu Utara, Semua Kecamatan, Semua Kel/Desa	DANA ALOKASI UMUM (DAU)	-	4. Inovasi dan Tata Kelola Pemerintahan 5. Inovasi dan Tata Kelola Pemerintahan	Masyarakat Kabupaten Bengkulu Utara		35.000.000,00	BADAN KESATUAN BANGSA DAN POLITIK
	8	01	02	2.01	0007	Pembinaan terhadap aktivitas kepaskibrakaan dan Purnapaskibraka														
							Laporan Hasil Pembinaan Aktivitas Kepaskibrakaan dan Laporan Hasil Pembinaan Purnapaskibraka				4 Dokumen	919.287.000,00	Kab. Bengkulu Utara, Semua Kecamatan, Semua Kel/Desa	DANA ALOKASI UMUM (DAU)	-	4. Inovasi dan Tata Kelola Pemerintahan 5. Inovasi dan Tata Kelola Pemerintahan	Masyarakat Kabupaten Bengkulu Utara		1.000.000.000,00	BADAN KESATUAN BANGSA DAN POLITIK
	8	01	02	2.01	0008	Pembentukan Paskibraka														
							Jumlah Paskibraka				44 Orang	88.094.000,00	Kab. Bengkulu Utara, Semua Kecamatan, Semua Kel/Desa	DANA ALOKASI UMUM (DAU)	-	4. Inovasi dan Tata Kelola Pemerintahan 5. Inovasi dan Tata Kelola Pemerintahan	Masyarakat Kabupaten Bengkulu Utara		90.000.000,00	BADAN KESATUAN BANGSA DAN POLITIK
	8	01	02	2.01	0009	Pembinaan Lanjutan kepada Purnapaskibraka Duta Pancasila														
							Laporan Hasil Pembinaan Lanjutan kepada Purnapaskibraka Duta Pancasila				3 Dokumen	25.000.000,00	Kab. Bengkulu Utara, Semua Kecamatan, Semua Kel/Desa	DANA ALOKASI UMUM (DAU)	-	4. Inovasi dan Tata Kelola Pemerintahan 5. Inovasi dan Tata Kelola Pemerintahan	Masyarakat Kabupaten Bengkulu Utara		30.000.000,00	BADAN KESATUAN BANGSA DAN POLITIK
3	8	01	03			PROGRAM PENINGKATAN PERAN PARTAI POLITIK DAN LEMBAGA PENDIDIKAN MELALUI PENDIDIKAN POLITIK DAN PENGEMBANGAN ETIKA SERTA BUDAYA POLITIK	Persentase peningkatan dan pengembangan peran partai politik, pendidikan politik dan budaya politik	-			90 %	6.237.137.959,00						-	3.280.000.000,00	

No	Kode					Urusan / Bidang Urusan / Program / Kegiatan / Sub Kegiatan	Indikator Program / Kegiatan / Sub Kegiatan	Target Akhir Periode Renstra OPD	Realisasi Capaian RENJA OPD Tahun 2024	Prakiraan Capaian Target RENJA OPD	Capaian Kinerja Dan Kerangka Pendanaan						Kelompok Sasaran	Prakiraan Maju Rencana Tahun 2025		Perangkat Daerah Penanggung Jawab
											Target 2026	Pagu Indikatif (Rp)	Lokasi	Sumber Dana	Prioritas			Target	Pagu Indikatif (Rp)	
															Nasional	Daerah				
	8	01	03	2.01		Perumusan Kebijakan Teknis dan Pemantapan Pelaksanaan Bidang Pendidikan Politik, Etika Budaya Politik, Peningkatan Demokrasi, Fasilitasi Kelembagaan Pemerintahan, Perwakilan dan Partai Politik, Pemilihan Umum/Pemilihan Umum Kepala Daerah, serta Pemantauan Situasi Politik	Persentase peningkatan dan pengembangan peran partai politik, pendiidikan politik dan budaya politik	-			90 %	6.237.137.959,00			-	4. Inovasi dan Tata Kelola Pemerintahan 5. Inovasi dan Tata Kelola Pemerintahan	Masyarakat Kabupaten Bengkulu Utara	-	3.280.000.000,00	
	8	01	03	2.01	0001	Penyusunan Program Kerja di Bidang Pendidikan Politik, Etika Budaya Politik, Peningkatan Demokrasi, Fasilitasi Kelembagaan Pemerintahan, Perwakilan dan Partai Politik, Pemilihan Umum/Pemilihan Umum Kepala Daerah, serta Pemantauan Situasi Politik di Daerah															
							Jumlah Dokumen Program Kerja di Bidang Pendidikan Politik, Etika Budaya Politik, Peningkatan Demokrasi, Fasilitasi Kelembagaan Pemerintahan, Perwakilan dan Partai Politik, Pemilihan Umum/Pemilihan Umum Kepala Daerah, serta Pemantauan Situasi Politik di Daerah yang Disusun				1 Dokumen	120.000.000,00	Kab. Bengkulu Utara, Semua Kecamatan, Semua Kel/Desa	DANA ALOKASI UMUM (DAU)	-	4. Inovasi dan Tata Kelola Pemerintahan 5. Inovasi dan Tata Kelola Pemerintahan	Masyarakat Kabupaten Bengkulu Utara		130.000.000,00	BADAN KESATUAN BANGSA DAN POLITIK
	8	01	03	2.01	0002	Penyusunan Bahan Perumusan Kebijakan di Bidang Pendidikan Politik, Etika Budaya Politik, Peningkatan Demokrasi, Fasilitasi Kelembagaan Pemerintahan, Perwakilan dan Partai Politik, Pemilihan Umum/Pemilihan Umum Kepala Daerah, serta Pemantauan Situasi Politik di Daerah															
							Jumlah Kebijakan di Bidang Pendidikan Politik, Etika Budaya Politik, Peningkatan Demokrasi, Fasilitasi Kelembagaan Pemerintahan, Perwakilan dan Partai Politik, Pemilihan Umum/Pemilihan Umum Kepala Daerah, serta Pemantauan Situasi Politik di Daerah yang Disusun				1 Dokumen	145.000.000,00	Kab. Bengkulu Utara, Semua Kecamatan, Semua Kel/Desa	DANA ALOKASI UMUM (DAU)	-	4. Inovasi dan Tata Kelola Pemerintahan 5. Inovasi dan Tata Kelola Pemerintahan	Masyarakat Kabupaten Bengkulu Utara		150.000.000,00	BADAN KESATUAN BANGSA DAN POLITIK
	8	01	03	2.01	0003	Pelaksanaan Kebijakan di Bidang Pendidikan Politik, Etika Budaya Politik, Peningkatan Demokrasi, Fasilitasi Kelembagaan Pemerintahan, Perwakilan dan Partai Politik, Pemilihan Umum/Pemilihan Umum Kepala Daerah, serta Pemantauan Situasi Politik di Daerah															
							Jumlah Orang yang Mengikuti Pelaksanaan Kebijakan di Bidang Pendidikan Politik, Etika Budaya Politik, Peningkatan Demokrasi, Fasilitasi Kelembagaan Pemerintahan, Perwakilan dan Partai Politik, Pemilihan Umum/Pemilihan Umum Kepala Daerah, serta Pemantauan Situasi Politik di Daerah				6 Orang	5.972.137.959,00	Kab. Bengkulu Utara, Semua Kecamatan, Semua Kel/Desa	DANA ALOKASI UMUM (DAU)	-	4. Inovasi dan Tata Kelola Pemerintahan 5. Inovasi dan Tata Kelola Pemerintahan	Masyarakat Kabupaten Bengkulu Utara		3.000.000.000,00	BADAN KESATUAN BANGSA DAN POLITIK
4	8	01	04			PROGRAM PEMBERDAYAAN DAN PENGAWASAN ORGANISASI KEMASYARAKATAN	Persentase pelaksanaan pemberdayaan dan pengawasan terhada ormas	-			90 %	464.000.000,00						-	1.250.000.000,00	
	8	01	04	2.01		Perumusan Kebijakan Teknis dan Pemantapan Pelaksanaan Bidang Pemberdayaan dan Pengawasan Organisasi Kemasyarakatan	Persentase perumusan kebijakan teknis dan pemantapan pelaksanaan bidang pemberdayaan dan pengawasan organisasi kemasyarakatan	-			90 %	464.000.000,00			-	4. Inovasi dan Tata Kelola Pemerintahan 5. Inovasi dan Tata Kelola Pemerintahan	Masyarakat Kabupaten Bengkulu Utara	-	1.250.000.000,00	
	8	01	04	2.01	0004	Pelaksanaan Koordinasi di Bidang Pendaftaran Ormas, Pemberdayaan Ormas, Evaluasi dan Mediasi Sengketa Ormas, Pengawasan Ormas dan Ormas Asing di Daerah														
							Jumlah Orang yang Mengikuti Koordinasi di Bidang Pendaftaran Ormas, Pemberdayaan Ormas, Evaluasi dan Mediasi Sengketa Ormas, Pengawasan Ormas dan Ormas Asing di Daerah				36 Orang	249.000.000,00	Kab. Bengkulu Utara, Semua Kecamatan, Semua Kel/Desa	DANA ALOKASI UMUM (DAU)	-	4. Inovasi dan Tata Kelola Pemerintahan 5. Inovasi dan Tata Kelola Pemerintahan	Masyarakat Kabupaten Bengkulu Utara		1.000.000.000,00	BADAN KESATUAN BANGSA DAN POLITIK
	8	01	04	2.01	0005	Pelaksanaan Monitoring, Evaluasi dan Pelaporan di Bidang Pendaftaran Ormas, Pemberdayaan Ormas, Evaluasi dan Mediasi Sengketa Ormas, Pengawasan Ormas dan Ormas Asing di Daerah														
							Jumlah Laporan Hasil Monitoring, Evaluasi dan Pelaporan di Bidang Pendaftaran Ormas, Pemberdayaan Ormas, Evaluasi dan Mediasi Sengketa Ormas, Pengawasan Ormas dan Ormas Asing di Daerah				36 Laporan	215.000.000,00	Kab. Bengkulu Utara, Semua Kecamatan, Semua Kel/Desa	DANA ALOKASI UMUM (DAU)	-	4. Inovasi dan Tata Kelola Pemerintahan 5. Inovasi dan Tata Kelola Pemerintahan	Masyarakat Kabupaten Bengkulu Utara		250.000.000,00	BADAN KESATUAN BANGSA DAN POLITIK
5	8	01	05			PROGRAM PEMBINAAN DAN PENGEMBANGAN KETAHANAN EKONOMI, SOSIAL, DAN BUDAYA	Persentase pembinaan dan pengembangan ketahanan, sosial dan budaya	-			90 %	300.000.000,00						-	120.000.000,00	
	8	01	05	2.01		Perumusan Kebijakan Teknis dan Pemantapan Pelaksanaan Bidang Ketahanan Ekonomi, Sosial dan Budaya	Persentase pembinaan dan pengembangan ekonomi, sosial dan budaya	-			90 %	300.000.000,00			-	4. Inovasi dan Tata Kelola Pemerintahan 5. Inovasi dan Tata Kelola Pemerintahan	Masyarakat Kabupaten Bengkulu Utara	-	120.000.000,00	
	8	01	05	2.01	0002	Penyusunan Bahan Perumusan Kebijakan di Bidang Ketahanan Ekonomi, Sosial, Budaya dan Fasilitasi Pencegahan Penyalagunaan Narkotika, Fasilitasi Kerukunan Umat Beragama dan Penghayat Kepercayaan di Daerah															
							Jumlah Kebijakan di Bidang Ketahanan Ekonomi, Sosial, Budaya dan Fasilitasi Pencegahan Penyalagunaan Narkotika, Fasilitasi Kerukunan Umat Beragama dan Penghayat Kepercayaan di Daerah yang Disusun				2 Dokumen	20.000.000,00	Kab. Bengkulu Utara, Semua Kecamatan, Semua Kel/Desa	DANA ALOKASI UMUM (DAU)	-	4. Inovasi dan Tata Kelola Pemerintahan 5. Inovasi dan Tata Kelola Pemerintahan	Masyarakat Kabupaten Bengkulu Utara		30.000.000,00	BADAN KESATUAN BANGSA DAN POLITIK
	8	01	05	2.01	0004	Pelaksanaan Koordinasi di Bidang Ketahanan Ekonomi, Sosial, Budaya dan Fasilitasi Pencegahan Penyalagunaan Narkotika, Fasilitasi Kerukunan Umat Beragama dan Penghayat Kepercayaan di Daerah														

No	Kode					Urusan / Bidang Urusan / Program / Kegiatan / Sub Kegiatan	Indikator Program / Kegiatan / Sub Kegiatan	Target Akhir Periode Renstra OPD	Realisasi Capaian RENJA OPD Tahun 2024	Prakiraan Capaian Target RENJA OPD	Capaian Kinerja Dan Kerangka Pendanaan						Kelompok Sasaran	Prakiraan Maju Rencana Tahun 2025		Perangkat Daerah Penanggung Jawab
											Target 2026	Pagu Indikatif (Rp)	Lokasi	Sumber Dana	Prioritas			Target	Pagu Indikatif (Rp)	
															Nasional	Daerah				
							Jumlah Orang yang Mengikuti Koordinasi di Bidang Ketahanan Ekonomi, Sosial, Budaya dan Fasilitasi Pencegahan Penyalagunaan Narkotika, Fasilitasi Kerukunan Umat Beragama dan Penghayat Kepercayaan di Daerah				6 Orang	260.000.000,00	Kab. Bengkulu Utara, Semua Kecamatan, Semua Kel/Desa	DANA ALOKASI UMUM (DAU)	-	4. Inovasi dan Tata Kelola Pemerintahan 5. Inovasi dan Tata Kelola Pemerintahan	Masyarakat Kabupaten Bengkulu Utara		65.000.000,00	BADAN KESATUAN BANGSA DAN POLITIK
	8	01	05	2.01	0005	Pelaksanaan Monitoring, Evaluasi dan Pelaporan di Bidang Ketahanan Ekonomi, Sosial, Budaya dan Fasilitasi Pencegahan Penyalagunaan Narkotika, Fasilitasi Kerukunan Umat Beragama dan Penghayat Kepercayaan di Daerah														
							Jumlah Laporan Hasil Monitoring, Evaluasi dan Pelaporan di Bidang Ketahanan Ekonomi, Sosial, Budaya dan Fasilitasi Pencegahan Penyalagunaan Narkotika, Fasilitasi Kerukunan Umat Beragama dan Penghayat Kepercayaan di Daerah				5 Laporan	20.000.000,00	Kab. Bengkulu Utara, Semua Kecamatan, Semua Kel/Desa	DANA ALOKASI UMUM (DAU)	-	4. Inovasi dan Tata Kelola Pemerintahan 5. Inovasi dan Tata Kelola Pemerintahan	Masyarakat Kabupaten Bengkulu Utara		25.000.000,00	BADAN KESATUAN BANGSA DAN POLITIK
6	8	01	06			PROGRAM PENINGKATAN KEWASPADAAN NASIONAL DAN PENINGKATAN KUALITAS DAN FASILITASI PENANGANAN KONFLIK SOSIAL	Persentase peningkatan kewaspadaan dan fasilitasi penanganan konflik sosial di daerah	-			90 %	1.275.000.000,00						-	1.540.000.000,00	
	8	01	06	2.01		Perumusan Kebijakan Teknis dan Pelaksanaan Pemantapan Kewaspadaan Nasional dan Penanganan Konflik Sosial	Persentase peningkatan kewaspadaan dan fasilitasi penanganan konflik sosial di daerah	-			90 %	1.275.000.000,00			-	4. Inovasi dan Tata Kelola Pemerintahan 5. Inovasi dan Tata Kelola Pemerintahan	Masyarakat Kabupaten Bengkulu Utara	-	1.540.000.000,00	
	8	01	06	2.01	0004	Pelaksanaan Koordinasi di Bidang Kewaspadaan Dini, Kerja Sama Intelijen, Pemantauan Orang Asing, Tenaga Kerja Asing dan Lembaga Asing, Kewaspadaan Perbatasan antar Negara, Fasilitasi Kelembagaan Bidang Kewaspadaan, serta Penanganan Konflik di Daerah														
							Jumlah Orang yang Mengikuti Koordinasi di Bidang Kewaspadaan Dini, Kerja Sama Intelijen, Pemantauan Orang Asing, Tenaga Kerja Asing dan Lembaga Asing, Kewaspadaan Perbatasan antar Negara, Fasilitasi Kelembagaan Bidang Kewaspadaan, serta Penanganan Konflik di Daerah				3 Orang	165.000.000,00	Kab. Bengkulu Utara, Semua Kecamatan, Semua Kel/Desa	DANA ALOKASI UMUM (DAU)	-	4. Inovasi dan Tata Kelola Pemerintahan 5. Inovasi dan Tata Kelola Pemerintahan	Masyarakat Kabupaten Bengkulu Utara		270.000.000,00	BADAN KESATUAN BANGSA DAN POLITIK
	8	01	06	2.01	0005	Pelaksanaan Monitoring, Evaluasi dan Pelaporan di Bidang Kewaspadaan Dini, Kerja Sama Intelijen, Pemantauan Orang Asing, Tenaga Kerja Asing dan Lembaga Asing, Kewaspadaan Perbatasan antar Negara, Fasilitasi Kelembagaan Bidang Kewaspadaan, serta Penanganan Konflik di Daerah														
							Jumlah Laporan Hasil Monitoring, Evaluasi dan Pelaporan di Bidang Kewaspadaan Dini, Kerja Sama Intelijen, Pemantauan Orang Asing, Tenaga Kerja Asing dan Lembaga Asing, Kewaspadaan Perbatasan antar Negara, Fasilitasi Kelembagaan Bidang Kewaspadaan, serta Penanganan Konflik di Daerah				7 Laporan	60.000.000,00	Kab. Bengkulu Utara, Semua Kecamatan, Semua Kel/Desa	DANA ALOKASI UMUM (DAU)	-	4. Inovasi dan Tata Kelola Pemerintahan 5. Inovasi dan Tata Kelola Pemerintahan	Masyarakat Kabupaten Bengkulu Utara		70.000.000,00	BADAN KESATUAN BANGSA DAN POLITIK
	8	01	06	2.01	0006	Pelaksanaan Forum Koordinasi Pimpinan Daerah Kabupaten/Kota														
							Jumlah Dokumen Hasil Pelaksanaan Forum Koordinasi Pimpinan Daerah Kabupaten/Kota				1 Dokumen	1.050.000.000,00	Kab. Bengkulu Utara, Semua Kecamatan, Semua Kel/Desa	DANA ALOKASI UMUM (DAU)	-	4. Inovasi dan Tata Kelola Pemerintahan 5. Inovasi dan Tata Kelola Pemerintahan	Masyarakat Kabupaten Bengkulu Utara		1.200.000.000,00	BADAN KESATUAN BANGSA DAN POLITIK
											J U M L A H	**12.787.804.111,00**							**13.439.775.492,00**	

BAB VI
KINERJA PENYELENGGARAN PEMERINTAH DAERAH

BAB VI
KINERJA PENYELENGGARAAN PEMERINTAH DAERAH

Indikator kinerja daerah yang ditetapkan dalam RKPD Kabupaten Bengkulu Utara Tahun 2026 mempunyai tujuan memberikan tentang ukuran keberhasilan pembangunan daerah, khususnya pencapaian visi, misi, tujuan, sasaran, dan program pembangunan daerah, yang meliputi aspek kesejahteraan, layanan dan daya saing. Hal ini ditunjukkan dari akumulasi pencapaian indikator outcome program pembangunan daerah setiap tahun, sehingga kondisi kerja yang diinginkan pada akhir periode RPJMD dapat dicapai.

Indikator kinerja daerah meliputi 3 (tiga) aspek kinerja yaitu: aspek kesejahteraan masyarakat; aspek pelayanan umum; serta aspek daya saing daerah. Pada aspek kesejahteraan masyarakat, penentuan capaian indikator tiap tahunnya meliputi; pada kesejahteraan dan pemerataan ekonomi, kesejahteraan sosial, serta seni budaya dan olah raga. Atau dengan kata lain dapat diukur melalui indikator makro yang merupakan indikator gabungan (indikator komposit) dari berbagai kegiatan pembangunan ekonomi maupun sosial. Aspek pelayanan umum merupakan segala bentuk pelayanan yang dilakukan oleh Pemerintah Daerah sesuai dengan kewenangan atau urusan yang telah diserahkan sesuai dengan ketentuan peraturan perundang-undangan sebagai upaya untuk memenuhi kebutuhan masyarakat seperti pendidikan, kesehatan, pekerjaan umum, perumahan, perhubungan dan urusan pilihan yang menjadi kewenangan pemerintah provinsi. Pada aspek daya saing daerah penentuan capaian indikator tiap tahunnya mencakup pada kemampuan ekonomi, infrastuktur wilayah, iklim investasi dan sumber daya manusia.

Kabupaten Bengkulu Utara diwajibkan menetapkan target-target capaian dari indikator-indikator yang disepakati bersama antara Pemerintah dan pemangku kepentingan di Kabupaten Bengkulu Utara. Target pencapaian ini adalah sebuah kunci kinerja yang pada akhirnya menjadi ukuran efektifitas dan efesiensi sebuah tata kelola pemerintahan yang sasaran utamanya adalah pemenuhan kebutuhan masyarakat melalui ketersediaan pelayanan publik. Target pencapaian indikator kinerja daerah tahun 2026 baik pencapaian visi dan misi Kepala daerah dan wakil kepala daerah yang ditetapkan menjadi Indikator Kinerja Utama (IKU) daerah dan indikator kinerja penyelenggaraan pemerintahan daerah yang ditetapkan menjadi Indikator Kinerja Daerah (IKD) adalah sebagaimana dalam tabel berikut.

Tabel 6.1 Indikator Kinerja Utama (IKU) Kabupaten Bengkulu Utara 2025-2029

No	Indikator	Capaian Tahun 2024	Target Kinerja Tahun 2026
1	Laju Pertumbuhan Ekonomi (%)	4,43	4,46-4,50
2	Pendapatan Perkapita (juta Rp)	41,21	41,99-42,76
3	Indeks Pembangunan Infrastruktur (poin)	18,35	19,29
4	Indeks Reformasi Birokrasi (angka)	71,59	71,75-71,90
5	Indeks Gini (angka)	0,28	0,2755-0,2710
6	Indeks Modal Manusia (angka)	n.a	0,43-0,46
7	Menurunnya Emisi GRK	1,14	1,49-1,88

Sumber : Ranperda RPJMD Kabupaten Bengkulu Utara Tahun 2025-2029

Kemudian target pencapaian Indikator Kinerja Daerah terhadap capaian kinerja penyelenggaraan urusan pemerintahan berupa Indikator Kinerja Kunci (IKK) Kabupaten Bengkulu Utara Tahun 2026 adalah sesuai tabel dibawah ini :

Tabel 6.2 : Target Indikator Kinerja Daerah (IKD) Kabupaten Bengkulu Utara 2025-2029

No	Indikator	Satuan	Target Tahun 2026
(1)	(2)	(3)	(4)
I	**Aspek Geografi dan Demografi**		
1	Prevalensi Ketidakcukupan Konsumsi Pangan	%	27,85-27,60
2	Akses Rumah Tangga Perkotaan terhadap Air Minum Aman (%)	%	26,75
3	Indeks Kualitas Lingkungan Hidup	Angka	68,26
4	Rumah tangga dengan Akses Sanitasi Aman	%	5,62
5	Indeks Kinerja Pengelolaan Sampah (IKPS)	Poin	28,30
6	Timbulan Sampah terolah di Fasilitasi Pengolahan Sampah	Kg/Orang	12,14
7	Proporsi Rumah Tangga (RT) dengan Layanan Penuh Pengumpulan Sampah (% RT)*	%	14,41
8	Timbulan Sampah Tertangani di Fasilitas Pengolahan Sampah (%)	%	27,09
7	Proporsi Intensitas Emisi GRK	%	1,49-1,88
8	Indeks Risiko Bencana	Angka	185,73
9	Indeks Kapasitas Bencana	Angka	0,39
10	Laju Pertumbuhan Penduduk	%	1,15
11	Kepadatan Penduduk	%	73,3
II	**Aspek Kesejateraan Masyarakat**		
1	Laju Pertumbuhan Ekonomi	%	4,46-4,50
2	Tingkat Kemiskinan	%	10,89-10,85
3	PDRB Per Kapita	Rp Juta	41,99-42,76
4	Tingkat pengangguran Terbuka	%	2,84-2,80
5	Indeks Gini	Angka	0,2755-0,2710
6	Indeks Modal Manusia	Angka	0,43-0,46
7	Usia Harapan Hidup	Tahun	70,08-70,50
8	Prevalensi Stunting	%	11.13
9	Rata-rata lama sekolah	Tahun	9,13-9,30
10	Harapan Lama Sekolah	Tahun	13,05-13,11
11	Angka Literasi	Angka	66,99-67,34
12	Angka Numerasi	Angka	66,64-67,02
13	Cakupan Kepesertaan Jaminan Sosial Tenaga Kerja	%	69,87
14	Indeks Kerukunan Umat Beragama	Angka	86,50
15	Persentase Pengelolaan Budaya Daerah	%	48,5

No	Indikator	Satuan	Target Tahun 2026
(1)	(2)	(3)	(4)
16	Persentase Pengelolaan cagar Budaya daerah	%	40,75
17	Indeks Pembangunan Kualitas Keluarga	Angka	17,42-18,19
18	Indeks Ketimpangan Gender	Angka	04,49-0,47
19	Indeks Pemberdayaan Gender	Angka	73,92
III	**Aspek Daya Saing Daerah**		
1	Angka Ketergantungan	%	49,75
2	Rasio PDRB sektor industri pengolahan	%	6,93
3	Rasio PDRB Akomodasi Makan dan Minum	%	0,85-0,95
4	Proporsi PDRB Ekonomi Kreatif		
	a. Proporsi Jumlah Usaha Kecil dan Menengah Non Pertanian pada Level Kabupaten/Kota (%)	%	79,81
	b. Proporsi Jumlah Industri Kecil dan Menengah pada Level Kabupaten/Kota (%)	%	67,77
5	Rasio Kewirausahaan	%	2,98
6	Tingkat Partisipasi Angkatan Kerja	%	39,07
7	Indeks Inovasi Daerah	Angka	49,40-56,39
8	Indeks Ekonomi Hijau	Angka	
9	Pembentukan Modal Tetap Bruto	Rp.	46,502-46,527
10	Indeks Pembangunan Infrastruktur	Angka	19,29
11	Rumah Tangga dengan Akses Hunian Layak	%	60,86
12	Persentase Desa Mandiri	%	25,12
13	Rasio Pajak Daerah terhadap PDRB	%	0,19
14	Tingkat Inflasi	%	2,94
IV	**Aspek Pelayanan Umum**		
1	Indeks Reformasi Hukum	Angka	77,55-78,00
2	Indeks Sistem Pemerintahan Berbasis Elektronik	Angka	4,30-4,40
3	Persentase Penegakan Perda	%	100
4	Indeks Pelayanan Publik	Angka	88,65-88,75
5	Indeks Daya Saing Daerah	Angka	3,020-3,425
A	**Pendidikan**		
1	Angka melek huruf (%)		
2	Angka partisipasi kasar :		
	- Angka partisipasi kasar PAUD (%)	%	73,21
	- Angka partisipasi kasar SD (%)	%	103,22
	- Angka partisipasi kasar SLTP (%)	%	103,37
3	Angka partisipasi murni		
	- Angka partisipasi murni PAUD (%)	%	67,92
	- Angka Partisipasi Murni (APM) SD/MI/Paket A (%)	%	92,13

No	Indikator	Satuan	Target Tahun 2026
(1)	(2)	(3)	(4)
	- Angka Partisipasi Murni (APM) SMP/MTs/Paket B (%)	%	81,41
4	Pendidikan dasar:		
	Angka Partisipasi Sekolah SD (%)	%	99,63
	Pendidikan menengah:		
	Angka partisipasi sekolah (%)	%	98,95
	Rasio guru terhadap murid	%	1:31
	Penduduk yang berusia >15 Tahun melek huruf (tidak buta aksara) (%)	%	96,82
	Fasilitas Pendidikan:		
	Sekolah pendidikan SD/MI kondisi bangunan baik (%)	%	78,43
	Sekolah pendidikan SMP/MTs kondisi bangunan baik (%)	%	81,38
	Pendidikan Anak Usia Dini (PAUD)	%	
	APM Pendidikan Anak Usia Dini (PAUD) (%)	%	68,12
	APK Pendidikan Anak Usia Dini (PAUD) (%)	%	72,61
	Angka Putus Sekolah:	%	
	Angka Putus Sekolah (APS) SD/MI (%)	%	0,01
	Angka Putus Sekolah (APS) SMP/MTs (%)	%	0,01
B	**Kesehatan**		
1	- Angka Kelangsungan Hidup bayi (AKHB) (%)	%	9,86
2	- Angka usia harapan hidup (Tahun)		73,37
3	- Persentase balita gizi buruk (%)	%	0,22
4	Rasio posyandu per satuan balita (per 1000 balita)		19,96
5	Rasio puskesmas, poliklinik, pustu per satuan penduduk (per 1000 penduduk)		65,73
6	Rasio rumah sakit per satuan penduduk (per 1000 penduduk)		0,013
7	Rasio dokter per satuan penduduk (per 1000 penduduk)		0,36
8	Rasio tenaga medis per satuan penduduk (per 1000 penduduk)		0,35
9	Cakupan komplikasi kebidanan yang ditangani (%)	%	100
10	Cakupan pertolongan persalinan oleh tenaga kesehatan yang memiliki kompetensi kebidanan (%)	%	100
11	Cakupan desa/kelurahan universal *child immunization* (UCI) – (%)	%	100
12	Cakupan balita gizi buruk mendapat perawatan (%)	%	100
13	Cakupan penemuan dan penanganan penderita penyakit TBC BTA (%)	%	98

No	Indikator	Satuan	Target Tahun 2026
(1)	(2)	(3)	(4)
14	Cakupan penemuan dan penanganan penderita penyakit DBD (%)	%	100
15	Cakupan pelayanan kesehatan rujukan pasien masyarakat miskin (%)	%	100
16	Cakupan kunjungan bayi (%)	%	87,98
17	Cakupan puskesmas (%)	%	100
18	Cakupan pembantu puskesmas (%)	%	51,36
C	**Kebudayaan**		
1	Jumlah grup kesenian (grup)	Angka	51
D	**Pemuda dan Olahraga**		
1	Jumlah klub olahraga	unit	70
2	Jumlah gedung olahraga (unit)	unit	4
E	**Pekerjaan Umum**		
1	Proporsi panjang jaringan jalan dalam kondisi baik (%)	%	56,46
2	Luas irigasi kabupaten dalam kondisi baik (%)	%	82,42
3	Persentase kondisi mantap jalan kabupaten/kota	%	58,63
4	Persentase pengawasan tertib usaha jasa konstruksi	%	34
5	Persentase Pelaksanaan Perencanaan, Pengendalian Pemanfaatan, dan Penegakan Hukum Bidang Tata Ruang	%	25
F	**Perumahan**		
1	Rumah tangga pengguna air bersih (PDAM) (Unit)	Unit	16.577
2	Rumah tangga bersanitasi layak (sesuai SPM PUPR) (Unit)	Unit	31.37
3	Lingkungan pemukiman kumuh (%)	%	1,01
4	Rumah layak huni (Unit)	Unit	76.009
5	Persentase Rumah tangga dengan akses air minum aman	%	26,75
6	Persentase Rumah Tangga dengan akses air limbah aman	%	5.62
G	**Perencanaan**		
1	Tersedianya dokumen perencanaan RPJPD yang telah ditetapkan dengan PERDA (Dokumen)	Dokumen	1
2	Tersedianya dokumen perencanaan RPJMD yang telah ditetapkan dengan PERDA/PERKADA (Dokumen)	Dokumen	1
3	Tersedianya dokumen perencanaan RKPD yang telah ditetapkan dengann PERKADA (Dokumen)	Dokumen	1

No	Indikator	Satuan	Target Tahun 2026
(1)	(2)	(3)	(4)
4	Penjabaran program RPJMD ke dalam RKPD (%)	%	100
5	Penjabaran Konsistensi Program RKPD kedalam APBD (%)	%	100
6	Persentase implementasi rencana kelitbangan (%)	%	100
7	Persentase pemanfaatan hasil kelitbangan (%)	%	100
8	Persentase perangkat daerah yang difasilitasi dalam penerapan inovasi daerah (%)	%	80,00
9	Persentase kebijakan inovasi yang diterapkan di daerah (%)	%	93,33
10	Indeks Daya Saing Daerah (angka)	Angka	3,18
11	Indeks Inovasi Daerah (angka)	Angka	58,04
H.	**Perhubungan**		
1	Jumlah uji KIR angkutan umum	Kali	2.101
2	Terminal Bis	Unit	5
3	Kepemilikan KIR angkutan umum	Unit	1.975
4	Lama pengujian kelayakan angkutan umum (KIR)	Menit	10
5	Biaya pengujian kelayakan angkutan umum	Rupiah	119.000
6	Pemasangan rambu-rambu	Unit	981
7	Persentase Kelengkapan Jalan yang telah Terpasang terhadap Kondisi Ideal	%	32.64
I.	**Lingkungan Hidup**		
1	Persentase penanganan sampah (%)	%	24,65
2	Pencemaran status mutu air /Jumlah Sungai yang tercemar	Angka	0
3	Penegakan hukum lingkungan (Jumlah Kasus)	Jumlah Kasus	5
4	Indeks Kualitas Air (IKA)	Poin	59,19
5	Indeks Kualitas Udara (IKU)	Poin	72,34
6	Indeks tutupan lahan (ITL)	Poin	76,30
7	Ketaatan penanggung jawab usaha dan/atau kegiatan terhadap izin lingkungan, izin PPLH dan PUU LH yang diterbitkan oleh Pemerintah Kab/Kota	%	53,33
J.	**Kependudukan dan Catatan Sipil**		
1	Persentase Kepemilikan KTP (%)	%	98,83
2	Persentase Kepemilikan KIA (%)	%	98,64
3	Persentase Kepemilikan Akta Kelahiran Semua Umur (%)	%	53,64

No	Indikator	Satuan	Target Tahun 2026
(1)	(2)	(3)	(4)
4	Persentase kepemilikan akta kelahiran 0-18 tahun (%)	%	99,87
5	Survey Kepuasan Konsumen (Poin)	poin	91,51
K	**Pemberdayaan Perempuan dan Perlindungan Anak**		
1	Persentase partisipasi perempuan di lembaga pemerintah (%)	%	57,06
2	Rasio KDRT		0,10
3	Persentase jumlah tenaga kerja dibawah umur (%)	%	
4	Penyelesaian pengaduan perlindungan perempuan dan anak dari tindakan kekerasan (Jumlah Kasus)	%	61,00
5	Pesentase Anggkatan Kerja Perempuan (%)	%	48,98
L.	**Keluarga Berencana dan Keluarga Sejahtera**		
1	Angka Kelahiran Total *(Total Fertility Rate/TFR)*		2,20
2	Persentase pemakaian kontrasepsi modern *(Modern Contracepttive Prevalence Rate/MCPR) (%)*	%	78,40
3	Peserta KB Aktif (Jumlah Peserta)	Orang	42.241
M.	**Sosial**		
1	Sarana sosial seperti panti asuhan, panti jompo dan panti rehabilitasi (Unit)	Unit	7
2	PMKS yang memperoleh bantuan sosial (%)	%	98,66
N.	**Ketenagakerjaan**		
1	Angka partisipasi angkatan kerja (%)	%	69,04
2	Angka sengketa pengusaha- pekerja per tahun (%)	%	32,19
3	Keselamatan dan perlindungan (%)	%	12,21
4	Besaran pekerja/buruh yang menjadi peserta program Jamsostek (%)	%	99,94
5	Jumlah Bursa Tenaga Kerja (Orang)	Orang	585
6	Jumlah Wirausahawan (Orang)	Orang	666
7	Rasio lulusan S1/S2/S3 (%)	%	10,89
8	Rasio ketergantungan (%)	%	49,75
O.	**Transmigrasi**		
1	Jumlah dokumen rencana pengembangan kawasan transmigrasi/ Kawasan Perkotaan Baru (KPB) (Dokumen)	dokumen	0

No	Indikator	Satuan	Target Tahun 2026
(1)	(2)	(3)	(4)
2	Jumlah panjang jalan strategis desa yang ditingkatkan di Kawasan Transmigrasi/ Kawasan Perkotaan Baru (KPB) (Km)	Km	8,87
3	Jumlah kelompok Sosial, Budaya, Ekonomi yang diberdayakan di Kawasan Transmigrasi / Kawasan Perkotaan Baru (KPB) (Kelompok)	Kelompok	111
4	Jumlah Fasilitas Umum yang dibangun di Kawasan Transmigrasi/Kawasan Perkotaan Baru (KPB) (Unit)	Unit	18
P.	**Koperasi dan Usaha Kecil dan Menengah**		
1	Persentase koperasi aktif (%)	%	85,78
2	Persentase BPR/LKM aktif (%)	%	10,87
3	Persentase Usaha Mikro dan Kecil (%)	%	99,95
Q.	**Penanaman Modal**		
1	Jumlah investor berskala nasional (PMDN/PMA) (Investor)	Investor	2.952
2	Jumlah nilai investasi berskala nasional (PMDN/PMA) (Miliar Rupiah)		2.613,47
3	Rasio daya serap tenaga kerja		6833
4	Kenaikan / penurunan nilai realisasi PMDN (%)	%	24,98
5	Indek Kepuasan Masyarakat (Poin)	Poin	92,67
6	Jumlah Realisasi Investasi (Milar Rupiah)		1.857,61
R.	**Kebudayaan**		
1	Penyelenggaraan festival seni dan budaya (Kali)	Kali	3
2	Benda, situs dan kawasan cagar budaya yang dilestarikan (Unit)	Unit	8
3	Jumlah cagar budaya yang dikelola secara terpadu (Unit)	Unit	8
S.	**Kepemudaan dan Olah Raga**		
1	Persentase organisasi pemuda yang aktif (%)	%	100
2	Persentase wirausaha muda (%)	%	78,56
3	Cakupan pembinaan olahraga (%)	%	95,90
4	Cakupan Pelatih yang bersertifikasi (%)	%	66,67
5	Cakupan pembinaan atlet muda (%)	%	66,66
6	Jumlah atlet berprestasi (Orang)	Orang	68
7	Jumlah prestasi olahraga	Orang	30
T.	**Kesatuan Bangsa dan Politik Dalam Negeri**		

No	Indikator	Satuan	Target Tahun 2026
(1)	(2)	(3)	(4)
1	Kegiatan pembinaan terhadap LSM, Ormas dan OKP (Kali)	Kali	12
2	Kegiatan pembinaan politik daerah (Kali)	Kali	4
3	Jumlah LSM	Orang	63
U.	**Otonomi Daerah, Pemerintahan Umum, Administrasi Keuangan Daerah, Perangkat Daerah, Kepegawaian dan Persandian**		
1	Rasio jumlah polisi pamong praja per 10.000 penduduk	1:10000	1,01
2	Jumlah linmas per jumlah 10.000 penduduk	1:10000	59,07
3	Pertumbuhan ekonomi (%)	%	4,46-4,50
4	Kemiskinan (%)	%	10,82
5	Sistem informasi Pelayanan Perizinan dan adiministrasi pemerintah	Ada/Tidak	Ada
6	Penegakan PERDA (%)	%	100
7	Cakupan patroli petugas Satpol PP (kali/24 jam)		0,32
8	Tingkat penyelesaian pelanggaran K3 (ketertiban, ketentraman, keindahan) di Kabupaten (%)	%	100
9	Petugas Perlindungan Masyarakat (Linmas) di Kabupaten (Orang)	Orang	1,80
10	Cakupan pelayanan bencana kebakaran kabupaten (%)	%	57,79
11	Cakupan sarana prasarana perkantoran pemerintahan desa yang baik (%)	%	97,66
12	Sistem Informasi Manajemen Pemda	Jumlah	8
13	Indeks Kepuasan Layanan Masyarakat (Poin)	Poin	92,86
14	Indeks Ketahanan/Kapasitas Daerah (Poin)	Poin	0,41
15	Persentase desa tangguh becana (%)	%	41,52
16	Persentase sekolah tangguh bencana (%)	%	13,35
17	Jumlah warga negara yang memperoleh layanan informasi rawan bencana	Orang	5000
18	Jumlah warga negara yang memperoleh layanan pencegahan dan kesiapsiagaan terhadap bencana	Orang	5000
19	Jumlah warga negara yang memperoleh layanan penyelamatan dan evakuasi korban bencana	Orang	600
20	Persentase penanganan pra bencana	%	86,67%
21	Persentase Penanganan Pasca Bencana	Persentase	37,33
22	Persentase penanganan tanggap bencana darurat	%	62,22

No	Indikator	Satuan	Target Tahun 2026
(1)	(2)	(3)	(4)
V.	**Ketahanan Pangan**		
1	Pencapaian Skor Pola Pangan Harapan (Poin)	Poin	90,00
2	Penguatan cadangan pangan (Ton)	Ton	1,5
3	Ketersediaan pangan utama	Poin	113,12
4	Ketersediaan energi dan protein perkapita (%)	%	72,77
5	Pengawasan dan pembinaan keamanan pangan (%)	%	57,86
W.	**Pemberdayaan Masyarakat dan Desa**		
1	Rata-rata jumlah kelompok binaan PKK (%)	%	33,00
2	Rata-rata jumlah kelompok binaan lembaga pemberdayaan masyarakat (LPM)		9,46
3	Persentase sarana prasarana perkantoran pemerintahan desa yang baik (%)	%	98,00
4	Swadaya masyarakat yang mendukung program pemberdayaan masyarakat	Poin	84,14
5	Indeks Desa Membangun (Poin)	Poin	0,73
6	Persentase Laju Pertumbuhan Bumdes dan Bumdesma (%)	%	13,47
X.	**Statistik**		
1	Buku ”Kabupaten Dalam Angka”	Ada/Tidak	Ada
2	Buku ”PDRB Kabupaten”	Ada/Tidak	Ada
3	Indeks Pembangunan Statistik (IPS)	Indeks	2.60-2.65
Y.	**Kearsipan**		
1	Pengelolaan arsip secara baku (%)	%	65,86
2	Peningkatan SDM pengelola kearsipan (Orang)	Orang	17,00
Z.	**Komunikasi dan Informatika**		
1	Jumlah penyiaran radio/TV lokal (Radio/TV Lokal) (Unit)	Unit	2
2	Web site milik pemerintah daerah (*Web Site*) (Unit)	Unit	24,00
5	Persentase Perangkat Daerah (PD) di tingkat Kabupaten/Kota yang terhubung dengan Jaringan Intra Pemerintah Daerah	%	61.54
6	Persentase Perangkat Daerah (PD) dan/atau unit pelaksana teknis daerah yang terhubung dengan akses internet yang disediakan oleh Dinas Kominfo	%	61.54
7	Persentase Perangkat Dearah yang Memanfaatkan Sistem Penghubung Layanan Pemerintah Daerah (SPLPD)	%	69.23

No	Indikator	Satuan	Target Tahun 2026
(1)	(2)	(3)	(4)
AA.	**Perpustakaan**		
1	Rasio Jumlah perpustakaan Yang Aktif		0,43
2	Jumlah pengunjung perpustakaan per tahun (Orang))	Orang	12.577
3	Koleksi buku yang tersedia di perpustakaan daerah (eksemplar)	Eksemplar	64.656
4	Jumlah pustakawan, tenaga teknis, dan penilai yang memiliki sertifikat (Orang)	Orang	10
5	Jumlah koleksi judul buku perpustakaan (Eksemplar)	Eksemplar	18.903
BB.	**Pertanian**		
1	Produktivitas padi atau bahan pangan utama lokal lainnya per hektar (padi) (Ton/Hektar)	(Ton/Hektar)	6,45
2	Kontribusi Sektor Pertanian, Kehutanan, dan Perikanan terhadap PDRB (%)	%	35,78
3	Kontribusi Sub Sektor Pertanian, Peternakan, Perburuan dan Jasa Pertanian terhadap PDRB (%)	%	29,82
4	Nilai tukar petani (Poin)	poin	212,31
CC	**Pariwisata**		
1	Kunjungan wisata (Orang)	Orang	427.313
2	Kontribusi sektor pariwisata terhadap PDRB (Masuk bagian dari Sub Sektor Jasa Lainnya) (%)	%	1,25
DD	**Kelautan dan Perikanan**		
1	Kontribusi sektor kelautan dan perikanan terhadap PDRB (%)	%	7,81
2	Produksi perikanan		21.779,93
	- Tangkap (ton)	Ton	6.686,33
	- Budidaya (ton)	Ton	15.093,60
3	Konsumsi ikan (Kg/Tahun)	Kg/tahun	47,64
4	Cakupan bina kelompok nelayan (%)	%	98,73
EE	**Perdagangan**		
1	Kontribusi sektor perdagangan terhadap PDRB (%)	%	8,45
FF	**Perindustrian**		
1	Kontribusi sektor industri terhadap PDRB (%)	%	7,14
2	Kontribusi industri rumah tangga terhadap PDRB sektor industri (%)	%	89,50
3	Pertumbuhan Industri (%)	%	2,31
4	Cakupan bina kelompok pengrajin (%)	%	77,29

No	Indikator	Satuan	Target Tahun 2026
(1)	(2)	(3)	(4)
GG	**Otonomi Daerah, Pemerintahan Umum, Administrasi Keuangan Daerah, Perangkat Daerah, Kepegawaian dan Persandian**		
1	Pengeluaran konsumsi rumah tangga per kapita (Rupiah)		1.311.933
2	Pengeluaran konsumsi non pangan perkapita (Rupiah)		572.656
3	Jenis dan jumlah bank dan cabang (Unit)	Unit	29
4	Jenis, kelas, dan jumlah restoran (Unit)	Unit	278
5	Jenis, kelas, dan jumlah penginapan/ hotel (Unit)		32,00
6	Angka kriminalitas (%)		4,56
7	Jumlah demo (Kali)	Kali	
8	Jumlah dan macam pajak dan retribusi daerah (Item)		21
9	Jumlah Perda yang mendukung iklim usaha (Perda)		2
HH	**Persandian**		
11	Tingkat Kesiapan Pengamanan Informasi Pemerintah Daerah	poin	221
II	**Penataan Ruang**		
1	Ketaatan terhadap RTRW (%)	%	100
JJ	**Komunikasi dan Informatika**		
1	Cakupan layanan komunikasi radio lokal/Pemda	%	69,06

Sumber : Ranperda RPJMD Kabupaten Bengkulu Utara Tahun 2025-2029

BAB VII
PENUTUP

BAB VII
PENUTUP

Rencana Kerja Pemerintah Daerah (RKPD) Kabupaten Bengkulu Utara Tahun 2026 adalah dokumen Perencanaan Pembangunan Tahunan Daerah penyusunannya berpedoman pada RPJMD Kabupaten Bengkulu Utara Tahun 2025-2029, RKPD Provinsi Bengkulu dan RKP Tahun 2025. Dokumen RKPD memuat rancangan kerangka ekonomi daerah, program prioritas pembangunan daerah, rencana kerja, pendanaan dan prakiraan maju dengan mempertimbangkan kerangka pendanaan dan pagu indikatif. RKPD disusun untuk menjamin keterkaitan dan konsistensi antara perencanaan, penganggaran, pelaksanaan dan pengawasan serta digunakan sebagai pedoman pemerintah daerah dalam menyelenggarakan kegiatan pembangunan agar bisa berjalan dengan baik.

RKPD Tahun 2026, merupakan acuan bagi Pemerintah Daerah maupun masyarakat termasuk dunia usaha sehingga tercapai sinergi dalam pelaksanaan program pembangunan daerah yang berkelanjutan. Sehubungan dengan itu, ditetapkan kaidah-kaidah pelaksanaan sebagai berikut:

1. Pemerintah Daerah Kabupaten Bengkulu Utara, serta masyarakat termasuk dunia usaha berkewajiban untuk melaksanakan program-program RKPD Tahun 2026 dengan sebaik-baiknya;
2. Sinergi dan konistensi perencanaan antara Pemerintah Kabupaten/Kota, Pemerintah Provinsi dan Pemerintah Pusat harus sejalan, sehingga percepatan pembangunan untuk kesejahteraan masyarakat terumatama masyarakat Bengkulu Utara dapat tercapai;
3. Bagi Pemerintah Daerah, RKPD Tahun 2026 menjadi acuan dan pedoman dalam menyusun kebijakan publik, baik berupa kerangka regulasi maupun kerangka investasi pemerintah dan pelayanan umum dalam Anggaran Pendapatan dan Belanja Daerah Tahun Anggaran 2026. Untuk mengupayakan keterpaduan, sinkronisasi dan harmonisasi pelaksanaan setiap program dalam rangka koordinasi perencanaan, masing-masing Perangkat Daerah perlu menyempurnakan Rencana Kerja (Renja) Perangkat Daerah Tahun 2026.
4. RKPD Kabupaten Bengkulu Utara Tahun 2026 menjadi pedoman dalam penyusunan Rancangan KUA dan PPAS, serta Rancangan APBD Tahun 2026, sesuai amanat:
   a. Pasal 17 ayat (2) UU No. 17 Tahun 2003 tentang Keuangan Negara yang menyatakan bahwa Penyusunan RAPBD berpedoman pada RKPD dalam rangka mewujudkan tercapainya tujuan bernegara.
   b. Pasal 18 ayat (1) UU No. 17 Tahun 2003 tentang Keuangan Negara yang menyatakan bahwa Pemerintah daerah menyampaikan KUA Tahun anggaran berikutnya sejalan dengan RKPD, sebagai landasan penyusunan RAPBD kepada DPRD selambat-lambatnya pertengahan Juni Tahun berjalan.
   c. Pasal 25 ayat (2) UU No. 25 Tahun 2004 tentang Sistem Perencanaan Pembangunan Nasional yang menyatakan bahwa RKPD menjadi pedoman penyusunan RAPBD.

5. Perencanaan dan penganggaran serta pelaksanaan pembangunan yang terintegrasi dan terpadu guna meningkatkan efektivitas dan efisiensi pelaksanaan program sehingga mempunyai nilai manfaat tinggi bagi masyarakat Kabupaten Bengkulu Utara;
6. Untuk menjaga efektivitas pelaksanaan program, setiap Perangkat Daerah wajib melakukan pemantauan dan pengendalian pelaksanaan program dan kegiatan, melakukan tindakan koreksi yang diperlukan, dan melaporkan hasil-hasil pemantauan dan pengendalian secara berkala kepada Bupati Bengkulu Utara sesuai dengan ketentuan peraturan perundang-undangan yang berlaku.

Keberhasilan pelaksanaan pembangunan Kabupaten Bengkulu Utara, baik berupa upaya pemecahan masalah maupun pengembangan dan penggalian potensi daerah bukan merupakan hasil kerja pemerintah daerah semata, namun juga berkat dukungan, kerjasama dan peran serta masyarakat dalam proses pembangunan, sehingga visi pembangunan Kabupaten Bengkulu Utara dapat terwujud.

Keterlibatan dan kepatuhan semua Perangkat Daerah untuk melaksanakan program dan kegiatan prioritas yang telah disusun dalam dokumen RKPD Kabupaten Bengkulu Utara Tahun 2026 menjadi hal yang penting dalam mewujudkan keberhasilan pembangunan dan pemantapan pemulihan ekonomi yang saat ini tengah menjadi perhatian seluruh pihak. Untuk itu, Pemerintah Kabupaten Bengkulu Utara mengajak seluruh pemangku kepentingan bersama-sama bersinergi dan berkolaborasi mewujudkan pembangunan yang telah direncanakan demi kesejahteraan masyarakat Bengkulu Utara.

BUPATI BENGKULU UTARA,

ttd

ARIE SEPTIA ADINATA

Salinan Sesuai Dengan Aslinya
KEPALA BAGIAN HUKUM
Setdakab Bengkulu Utara

IRSALIYAH YURDA, S.H.M.H
Pembina (IV/a)
Nip. 198107282002122002